

STATISTIKA VARNOST IN ZDRAVJE PRI DELU 2025

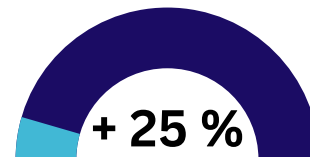
Impol Slovenska Bistrica

DELOVNE NEZGODE

Delovne nezgode v letu 2025

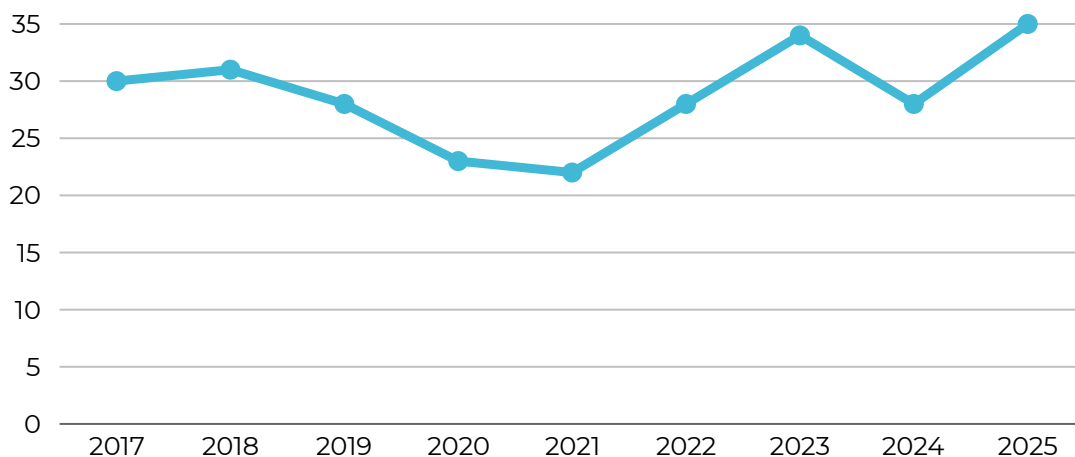


35

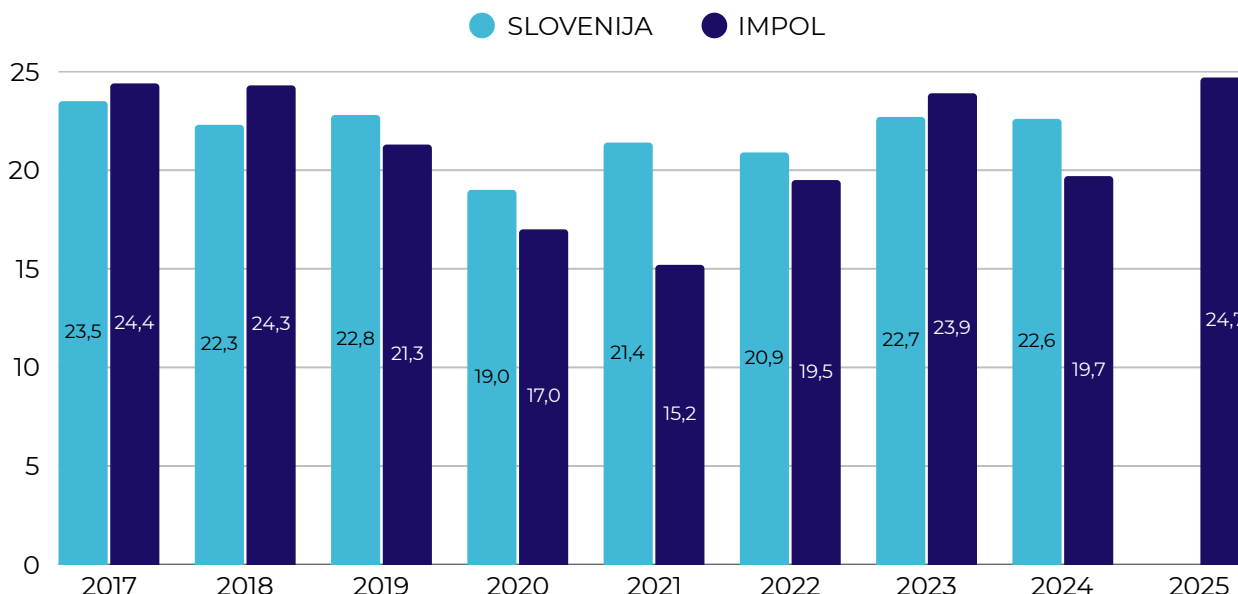


Primerjava z letom 2024

GIBANJE ŠTEVILA DELOVNIH NEZGOD IMPOL SLOV. BISTRICA

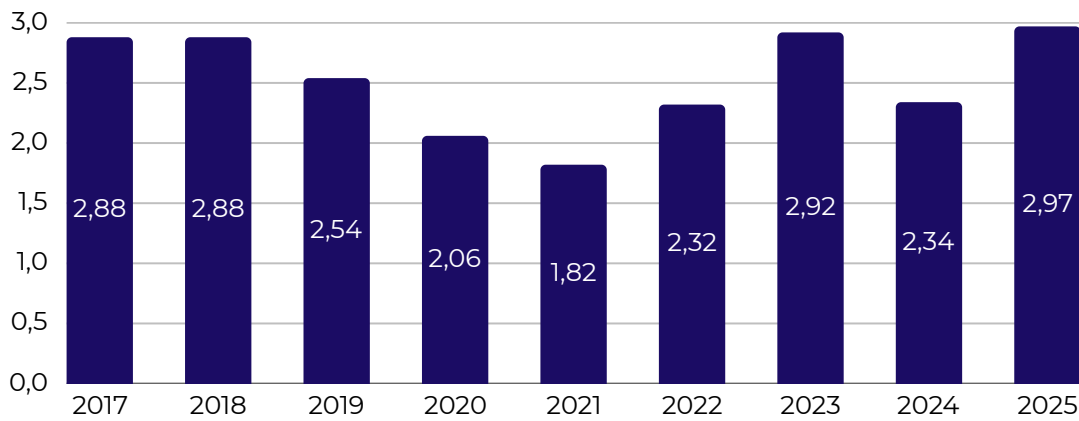


PRIMERJAVA NEZGOD NA 1000 ZAPOSLENIH PO GOSPODARSKI DEJAVNOSTI (SKD) C PREDELOVALNE DEJAVNOSTI



Podatki NIJZ za 2025 še niso znani

ACCIDENT FREQUENCY RATIO

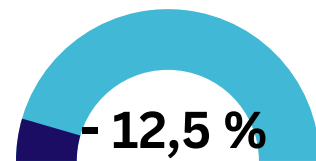


INCIDENTI PRI DELU

Incidenti pri delu v 2025

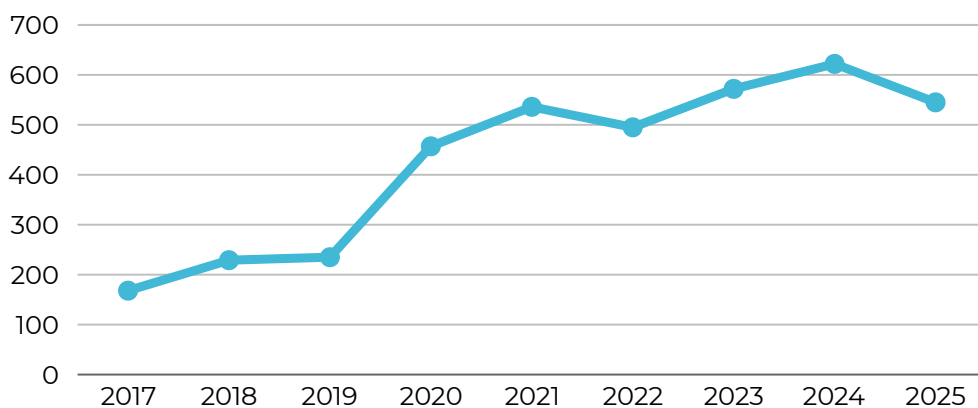


545



Primerjava z letom 2024

PRIJAVLJENI INCIDENTI (NEAR MISS)



V Impolu Slovenska Bistrica smo v letu 2025 na področju varnosti in zdravja pri delu zabeležili povečanje števila delovnih nezgod, zato temu področju namenimo še dodatno pozornost. Skupno smo zabeležili 35 delovnih nezgod, kar predstavlja 25-odstotno povečanje v primerjavi z letom 2024, ko je bilo evidentiranih 28 nezgod. Na ravni skupine Impol je bilo v letu 2025 zabeleženih 70 delovnih nezgod, kar pomeni 9-odstotno povečanje glede na leto 2024, ko je bilo evidentiranih 62 nezgod.

Accident Frequency Ratio (AFR), ki predstavlja število nezgod na 200.000 opravljenih delovnih ur, je v letu 2025 znašal 2,97, medtem ko je v letu 2024 znašal 2,34. Kazalnik števila nezgod na 1.000 zaposlenih je znašal 23,4. Povprečno trajanje bolniške odsotnosti zaradi nezgode pri delu je znašalo 40,4 koledarskega dneva na posamezno nezgodo, kar je manj od povprečja predelovalnih dejavnosti SKD C za leto 2024, ki je znašalo 44,5 dneva.