

LETNO  
POROČILO

2025



## KAZALO VSEBINE

### **POROČILO O POSLOVANJU V LETU 2025**

- Skupno poročilo upravnega odbora in izvršnih direktorjev o poslovanju družbe Impol 2000, d. d., in skupine Impol v letu 2025
- Politika raznolikosti

5

### **STRATEŠKE USMERITVE**

- Strateške usmeritve skupine Impol

19

### **PREGLED POSLOVANJA**

- Analiza uspešnosti poslovanja
- Pregled leta 2025
- Pomembnejši dogodki po končanem poslovnem letu
- Impol v svetu aluminija
- Prodaja
- Nabava

24

### **TRAJNOSTNI RAZVOJ**

- Izjava o nefinančnem poslovanju
- Poslovne politike
- Poročilo GRI

39

### **OBVLADOVANJE TVEGANJ**

- Obvladovanje tveganj

63

### **RAČUNOVODSKO POROČILO SKUPINE IMPOL ZA LETO 2025**

- Konsolidirani računovodski izkazi skupine Impol
- Razkritja k posameznim postavkam v skupinskih računovodskih izkazih IMPOL

69

### **RAČUNOVODSKO POROČILO DRUŽBE IMPOL 2000, D. D., ZA LETO 2025**

- Računovodski izkazi družbe Impol 2000, d. d.
- Razkritja k posameznim postavkam v računovodskih izkazih

127

**58.370**

EUR je znašala dodana  
vrednost po zaposlenem

**2.328**

zaposlenih  
v Skupini Impol

**2,30**

je razmerje med  
NETO zadolženostjo  
in doseženim EBITDA

230

tisoč ton izdelkov je znašal  
konsolidiran obseg prodaje  
v letu 2025

901,4

mio EUR je znašal  
konsolidiran obseg čistih  
prihodkov od prodaje

38,15

mio EUR je znašala  
konsolidirana EBITDA

9,05

mio EUR je znašal  
konsolidiran čisti dobiček

# 01

Odločnost in odgovornost krepita zaupanje ter prinašata zanesljive rezultate.

**POROČILO O  
POSLOVANJU  
V LETU 2025**





# SKUPNO POROČILO UPRAVNEGA ODBORA IN IZVRŠNIH DIREKTORJEV O POSLOVANJU DRUŽBE IMPOL 2000, D. D., IN SKUPINE IMPOL V LETU 2025 TER USMERITVE V NASLEDNJIH LETIH

## SPOŠTOVANI DELNIČARJI, POSLOVNI PARTNERJI IN SODELAVCI!

Leto 2025 bo v zgodovini skupine Impol zapisano kot leto pomembnega jubileja, saj smo obeležili 200 let delovanja. Ta mejnik potrjuje dolgo tradicijo, industrijsko znanje in sposobnost prilagajanja, ki so nas vodili skozi različna gospodarska obdobja. Hkrati pa je bilo leto zaznamovano tudi z zahtevnimi razmerami na trgih, zaradi katerih poslovanje ni doseglo načrtovanih ciljev.

Delovali smo v okolju umirjene gospodarske rasti in nizke dinamike industrijske proizvodnje v Evropi, kjer so ključni odjemni segmenti ostajali pod pritiskom. Evropski trg aluminija je ostal pod pritiskom uvoza, kar je vplivalo na cenovno raven in konkurenčnost domače industrije.

V takšnih razmerah smo beležili nižje prodajne količine, ki so bile približno sedem odstotkov pod ravno preteklega leta. Hkrati so se znižale prodajne premije v določenih segmentih, kjer so se razmere na trgu dodatno zaostrele.

Kljub temu smo ohranili stabilno operativno delovanje in finančno trdnost. Skupina Impol je v letu 2025 realizirala približno 230.000 ton prodaje ter ohranila razpršen portfelj kupcev in industrij, kar ostaja ena ključnih prednosti našega poslovnega modela. Prav diverzifikacija, skupaj z dolgoročnimi partnerstvi, predstavlja pomemben temelj naše odpornosti v obdobjih povečane negotovosti.

Na spremenjene razmere smo se odzvali z nadaljnjo optimizacijo poslovanja in preusmerjanjem v programe z višjo dodano vrednostjo. Poseben poudarek smo namenili segmentom, kjer Impol nastopa kot razvojni in kvalificirani dobavitelj, ter nadaljnji specializaciji proizvodnje po lokacijah. Ob tem smo nadaljevali aktivnosti za izboljšanje procesne učinkovitosti, optimizacijo stroškov in prilagajanje produktnega portfelja zahtevam trga.

## Usmerjeni v prihodnost

Leto 2026 bo za skupino Impol leto stabilizacije poslovanja in prestrukturiranja programov v smeri dodajanja večje vrednosti. Naš cilj ne bo količinsko povečevanje obsega prodaje, temveč po-speševanje prodaje izdelkov, s katerimi ustvarjamo višjo prodajno maržo, kar je predvsem posledica omejenih livnih kapacitet. Dogajanje na svetovnem trgu je izjemno nepredvidljivo, hkrati pa ostajajo napovedi za evropsko gospodarstvo konzervativne, kar zahteva nadaljnjo prožnost in pripravljenost na spremembe.

V prihodnjih letih bomo osredotočeni na:

- prestrukturiranje prodajnega programa v smeri dodajanja višje vrednosti,
- stabilizacijo vhodov livno-talilnih kapacitet,
- izboljšanje stroškovne učinkovitosti podjetij,
- razvoj izdelkov z višjo stopnjo dodelave in ustvarjanje sinergijskih učinkov med internimi programi,
- izboljšanja procesa toka materiala,
- dodatno digitalizacijo vseh procesov,
- povečanje deleža okolju prijaznih izdelkov,
- zagotavljanje virov financiranja v zahtevnem okolju.



V obdobje, ki je pred nami, vstopamo z jasno usmeritvijo, da utrdimo temelje poslovanja in hkrati odločno preoblikujemo naš prodajni in proizvodni portfelj v smeri višje dodane vrednosti. Prestrukturiranje ni zgolj odziv na razmere, temveč premišljen korak k večji odpornosti, boljši izrabi kapacitet in dolgoročni stabilnosti skupine.

Zavedamo se, da bo uspeh temeljil na disciplini pri izvajanju zastavljenih ukrepov, tesnem sodelovanju med programi in odgovornem upravljanju virov, tako finančnih kot kadrovskih in tehnoloških. Stabilizacija poslovanja pomeni več kot uravnoteženje številke - pomeni utrjevanje procesov, večjo predvidl-

jivost delovanja in krepitev zaupanja vseh naših deležnikov.

Zahvaljujemo se zaposlenim za strokovnost in prilagodljivost v zahtevnem okolju, partnerjem za konstruktivno sodelovanje in lastnikom za podporo strateškim usmeritvam. S premišljenimi koraki, osredotočenostjo na kakovost in odgovornim vodenjem bomo gradili trdno in stabilno prihodnost skupine Impol.

Upravni odbor in izvršni direktorji skupine Impol v Slovenski Bistrici, april 2026

Jernej Čokl  
(predsednik  
upravnega odbora)

Vlado Leskovar  
(namestnik predsednika  
upravnega odbora)

Janko Žerjav  
(član upravnega odbora)

Dejan Košir  
(član upravnega odbora)

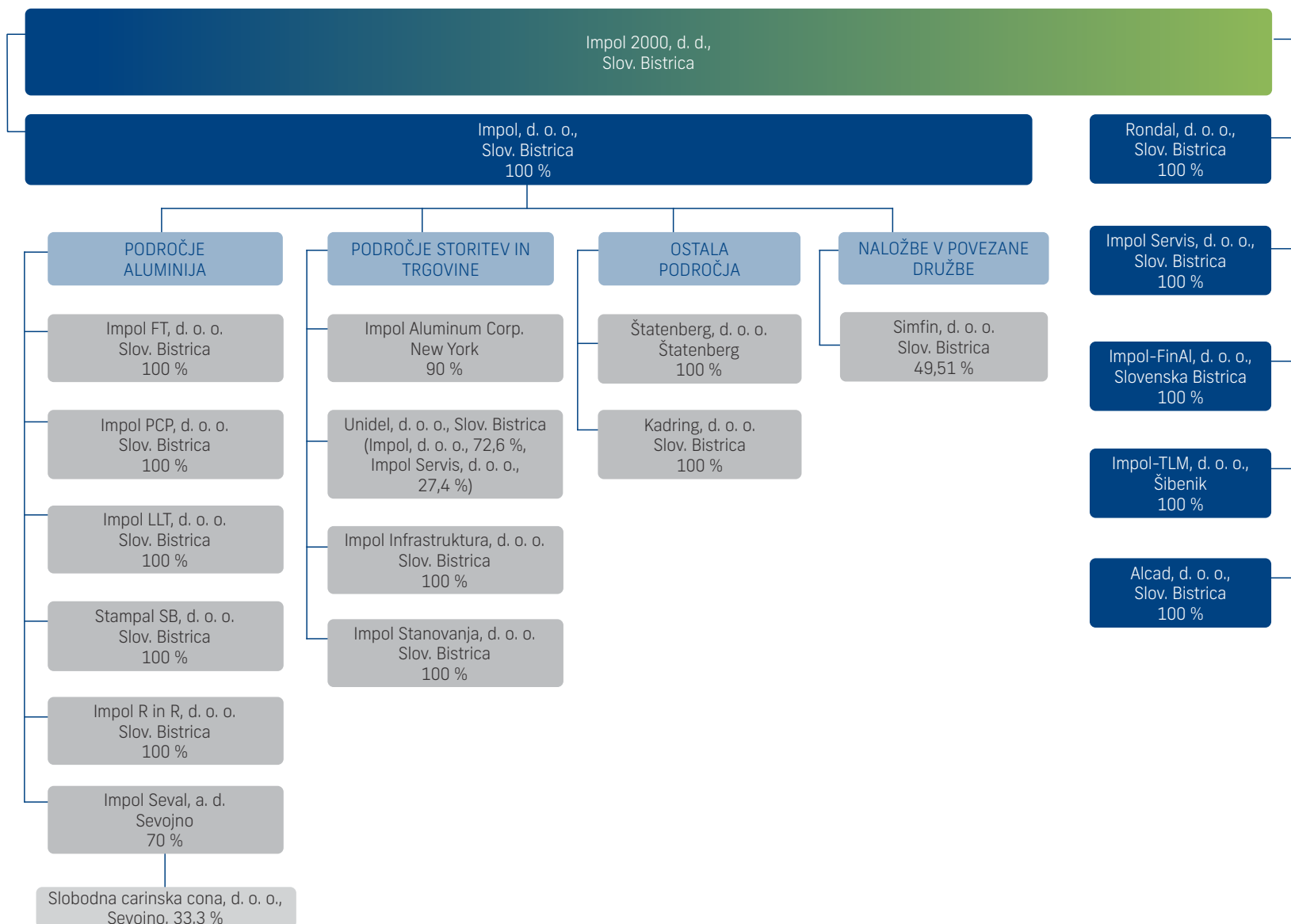
Andrej Kolmanič  
(glavni izvršni direktor in  
član upravnega odbora)

Irena Šela Štukl  
(izvršna direktorica za  
finance in informatiko)

## ORGANIZACIJA SKUPINE IMPOL

Družba Impol 2000, d. d., je krovna družba skupine Impol. Družba izvaja vrsto aktivnosti, med katerimi je po prihodkih največja dejavnost tranzitna prodaja trgovskega blaga. Drugi viri prihodkov so storitve planiranja, nadziranja, organiziranja, financiranja in informiranja, prodajne in poprodajne storitve ter ostalo.

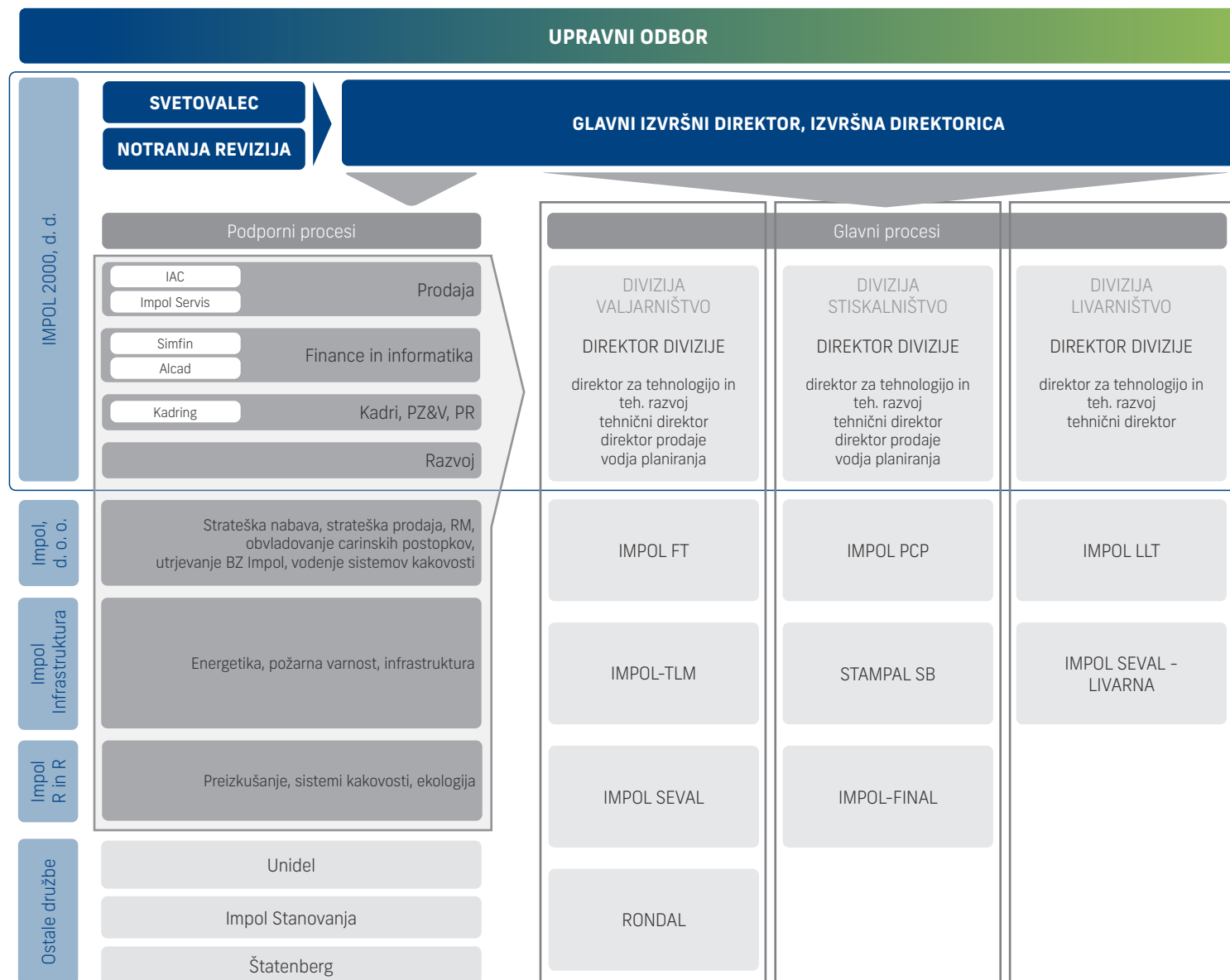
Slika 1: Organiziranost skupine Impol – lastniška struktura



## DIVIZIJSKA ORGANIZACIJA

Skupina Impol je organizirana v treh divizijah, in sicer valjarništvu, stiskalništvu in livarništvu, kar omogoča zagotavljanje celovitega razvoja posameznega programa in prenos dobrih praks. V posamezni diviziji koordiniramo razvoj strokovnega področja, doseganje zastavljenih letnih planov, prodajo specializiranih izdelkov končnim kupcem in zagotavljanje skladnosti poslovanja s korporativnimi pravili skupine Impol.

Slika 2: Divizijska organiziranost



## SISTEM VODENJA IN UPRAVLJANJA

Vse družbe skupine Impol so zavezane, da pri upravljanju poslovanja spoštujejo pravila in usmeritve, sprejeta v Kodeksu poslovnih ravnanj skupine Impol, ki je javno dostopen na spletni strani skupine Impol ([www.impol.si](http://www.impol.si)).

Vodstvo družbe je odgovorno za vodenje ustreznih poslovnih knjig in vzpostavljanje delovanja notranjih kontrol, zagotavljanje delovanja notranjih kontrol ter za izbiranje in uporabljanje računovodskih usmeritev.

Upravni odbor je odgovoren za pregled in odobritev informacij, povezanih s trajnostnim razvojem, ter za potrjevanje investicij na tem področju. Izvršna direktorja zagotavljata učinkovito implementacijo strategije trajnostnega razvoja, s čimer prispevata k doseganju zastavljenih trajnostnih ciljev organizacije. Upravni odbor redno spremlja ključne trajnostne teme, kot so okoljski vplivi, varnost pri delu in družbena odgovornost. V okviru svojih sej prejema mesečna poročila kolegija družbe Impol 2000, d. d., ki zajemajo navedene teme in poročila o doseganju kazalnikov na navedenih področjih.

Poleg tega je upravni odbor odgovoren za potrditev strategije trajnostnega razvoja in spremljanje izvajanja ključnih ukrepov. Člani so redno vključeni v izobraževanja o aktualnih trajnostnih temah in tveganjih, da lahko sprejemajo informirane odločitve (GRI 2-14, GRI 2-17).

Da bi sistem notranjih kontrol in upravljanja tveganj deloval, izvajamo naslednje:

- poenotenje računovodskih usmeritev in njihova dosledna uporaba;
- zagotavljanje in nadgrajevanje poenotenega računovodskega sistema, ki omogoča vzdrževanje enotnih računovodskih usmeritev;
- zagotavljanje in nadgrajevanje enotnega poslovnega informacijskega sistema, kar povečuje učinkovitost operativnih postopkov in hkrati možnost nadzora vseh družb v skupini;
- izvajanje ustreznega računovodskega in poslovnega poročanja na nivoju vseh družb v skupini, kar vključuje:
  - zagotavljanje točnosti in zanesljivosti računovodskih podatkov, ki temeljijo na verodostojnih knjigovodskih listinah in dokazilih o obstoju poslovnih dogodkov, iz katerih so nedvoumno razvidni vsi podatki, pomembni za njihovo pravilno evidentiranje;
  - zagotavljanje pravilnosti, resničnosti in poštenosti računovodskih podatkov in poročil, ki jih pred objavo ustrezno preverimo, kar zagotavljamo tako, da izvajamo kontrole na več ravneh, in sicer s primerjanjem podatkov analitičnih knjigovodstev s podatki v knjigovodskih listinah, s primerjavo podatkov poslovnih partnerjev (zunanje konfirmacije), s primerjavo dejanskega fizičnega stanja sredstev s knjigovodskimi evidencami (popis) in z usklajevanji med analitičnimi knjigovodstvi in glavno knjigo;
- izvajanje rednih notranjih revizij;
- izvajanje rednih zunanjih presoj;
- oblikovanje odbora za obvladovanje rizikov, ki spremlja vsa tveganja, prepoznana v skupini, in se po potrebi vključi v posamezne procese, kjer bi se določena tveganja lahko pojavila ali so se pojavila;
- izvajanje lastnega sistema obvladovanja tveganja poslovanja z aluminijem.

Podrobnejše je upravljanje s tveganji predstavljeno v poglavju o tveganjih.

Menimo, da je bil sedanji sistem notranjih kontrol v družbi Impol 2000, d. d., in skupini Impol v letu 2025 učinkovito vzpostavljen, da je bilo delovanje skladno z zakonskimi določili in z zagotavljanjem možnosti doseganja poslovnih ciljev.

a) Podatki o delovanju skupščine družbe in njenih ključnih pristojnostih ter opis pravic delničarjev in načina njihovega uveljavljanja

Skladno z ZGD-1 delničarji uresničujejo svoje pravice pri zadevah družbe na skupščini. Sklicevanje skupščine je urejeno v statutu. Skupščino skliče upravni odbor. Skupščino je treba sklicati, če delničarji, katerih deleži dosegajo dvajsetino osnovnega kapitala, pisno zahtevajo njen sklic ter pri tem navedejo namen in razlog za to. Če upravni odbor tej zahtevi ne ugodi, lahko manjšina zahteva od sodišča, da jo pooblasti za sklic skupščine. Smiselno enako velja, če manjšina po sklicu skupščine zahteva razširitev dnevnega reda.

Upravni odbor skliče zasedanje skupščine delničarjev družbe mesec dni pred zasedanjem z objavo na Ajpesu in spletnih straneh družbe. V objavi sklica zasedanja skupščine upravni odbor navede čas in kraj zasedanja.

Skupščine se lahko udeležijo in na njej uresničujejo glasovalno pravico le tisti delničarji, ki družbi prijavijo svojo udeležbo na skupščini in so kot imetniki delnic vpisani v centralnem registru nematerializiranih vrednostnih papirjev na presečni dan ob sklicu skupščine.

Skupščina odloča o:

- sprejemu letnega poročila,
- uporabi bilančnega dobička,
- imenovanju in odpoklicu članov upravnega odbora,
- podelitvi razrešnice članom upravnega odbora,
- spremembah statuta,
- ukrepih za povečanje in zmanjšanje kapitala,
- prenehanju družbe in statusnem preoblikovanju,
- imenovanju revizorja,
- drugih zadevah, če tako skladno z zakonom določa statut oziroma v drugih zadevah, ki jih določa zakon.

Skupščina je pristojna za sprejem letnega poročila samo, če upravni odbor letnega poročila ni potrdil ali če upravni odbor prepusti odločitev o sprejemu letnega poročila skupščini.

Na skupščini dne 11. julija 2025 so bili delničarji družbe seznanjeni z letnim poročilom in poročilom upravnega odbora o rezultatih preveritve letnega poročila za poslovno leto 2024 ter s prejemi članov organov vodenja in nadzora. Skupščina je sklenila, da se del oblikovanega bilančnega dobička družbe Impol 2000, d. d., v višini 7.384.942,50 EUR uporabi za izplačilo dividend delničarjem, pri čemer se delničarjem izplačajo dividende v višini 7,50 EUR bruto na delnico. Ostali del bilančnega dobička v višini 45.838.372,34 EUR ostane nerazporejen.

b) Podatki o sestavi in delovanju organov vodenja ali nadzora in njihovih komisij

Upravni odbor, ki predstavlja in zastopa družbo, je sestavljen iz neizvršnih direktorjev. Predsednik upravnega odbora je zakoniti zastopnik družbe. Upravni odbor torej vodi družbo, izvršna direktorja pa vodita tekoče posle. Izvršna direktorja sta po zakonu zastopnika in predstavnika družbe ter družbo zastopata samostojno. Skladno s sklepom upravnega odbora morata izvršna direktorja dobiti soglasje za določena področja poslovanja:

- pridobitev, prevzem in prenehanje kapitalske udeležbe v drugih družbah ter za ustanovitev novih družb,
- pridobitev, odsvojitve in obremenitev nepremičnin,
- zastavo ali druge oblike obremenitev drugih sredstev,
- najemanje kratkoročnih kreditov, lizingov, emisijo blagajniških ali komercialnih zapisov in drugih pridobivanj likvidnih sredstev iz zunanjih virov,
- dajanje poroštev,
- dajanje kreditov zaposlenim delavcem in tretjim osebam,
- naložbe v trajna sredstva.

Sestava upravnega odbora po imenovanju skupščine od 1. 1. 2021 naprej:

- Jernej Čokl, predsednik upravnega odbora,
- Vladimir Leskovar, namestnik predsednika upravnega odbora,
- Janko Žerjav, član upravnega odbora,
- Andrej Kolmanič, član upravnega odbora,
- Dejan Košir, član upravnega odbora.

Jernej Čokl, Vladimir Leskovar, Janko Žerjav in Andrej Kolmanič so člani upravnega odbora, ki so imenovani s strani skupščine in se jim mandat izteče 31. 12. 2026. S strani PTDSI je kot član upravnega odbora imenovan Dejan Košir.

Upravni odbor je imenoval dva izvršna direktorja:

- Andrej Kolmanič, glavni izvršni direktor,
- Irena Šela Štukl, izvršna direktorica za finance in informatiko.

Mandat izvršnih direktorjev traja do 31. 12. 2028 (GRI 2-9, GRI 2-11, GRI 2-13).

#### 5.8. Točka 8 šestega odstavka 70. člena ZGD-1 – Pravila družbe

Izvršna direktorja imenuje upravni odbor. Mandat izvršnih direktorjev traja štiri leta z možnostjo ponovnega imenovanja. Izvršni direktor mora izpolnjevati pogoje, določene v ZGD-1, dodatne pogoje lahko določi upravni odbor. O sklenitvi, odobritvi in prenehanju pogodb o opravljanju funkcije izvršnega direktorja odloča upravni odbor.

Družba ima upravni odbor, ki vodi družbo, nadzoruje izvajanje poslov in opravlja druge naloge skladno z zakonom in s statutom. Upravni odbor sestavlja pet članov. Štiri člane izvoli skupščina, enega člana pa ima pravico izvoliti Predstaviško telo delavcev skupine Impol (v nadaljevanju: PTDSI) skladno s statutarnimi določili in z dogovorom, sklenjenim med upravnim odborom in predstavniki delavcev – elektorji skupine.

Član upravnega odbora, ki ga je izvolil PTDSI, ima v upravnem odboru položaj neizvršenega direktorja in zastopa interese vseh delavcev, zaposlenih v družbah, povezanih v skupino. Mandatna doba člana upravnega odbora, ki ga imenuje PTDSI, je dve leti z možnostjo ponovnega imenovanja.

Mandatna doba članov upravnega odbora, ki jih izvoli skupščina, je do šest let z možnostjo ponovnega imenovanja. Mandatno dobo za posameznega člana upravnega odbora dokončno določi skupščina s sklepom. Če članu upravnega odbora predčasno preneha mandat, na prvi naslednji skupščini za preostanek mandatne dobe izvolimo novega člana.

Statut se lahko spremeni s sklepom skupščine, za katerega je potrebna večina najmanj treh četrtin pri sklepanju zastopanega osnovnega kapitala.

#### 5.9. Točka 9 šestega odstavka 70. člena ZGD-1 – Pooblastila članov poslovodstva, zlasti pooblastila za izdajo ali nakup lastnih delnic

Pooblastila so opredeljena v točki 4 te izjave – Podatki o sestavi in delovanju organov vodenja ali nadzora in njihovih komisij. Upravni odbor in izvršna direktorja nimata posebnih pooblastil v zvezi z izdajo ali nakupom lastnih delnic.

#### 5.10. Točka 10 šestega odstavka 70. člena ZGD-1 – Pomembni dogovori, ki začnejo učinkovati, se spremenijo ali prenehajo na podlagi spremembe kontrole v družbi, ki je posledica ponudbe, ki jo določa zakon, ki ureja prevzeme

Takšni dogovori družbi niso znani.

#### 5.11. Točka 11 šestega odstavka 70. člena ZGD-1 – Dogovori med družbo in člani njenega organa vodenja in nadzora ali delavci, ki predvidevajo nadomestilo, če ti zaradi ponudbe, kot jo določa zakon, ki ureja prevzeme, odstopijo, so odpuščeni brez utemeljenega razloga ali njihovo delovno razmerje preneha

V primeru odstopa, odpoklica in odpovedi pogodbe o zaposlitvi brez utemeljenega razloga vodstvo ni upravičeno do nadomestila.

Upravni odbor je na prezenčni seji dne 4. 1. 2021 sprejel sklep, da se za člane revizijske komisije imenujejo Vladimir Leskovar, Tanja Ahaj in član upravnega odbora, imenovan s strani PTDSI. Od 28. 1. 2021 je mesto člana revizijske komisije zasedel Dejan Košir (GRI 2-10).



## DELOVANJE REVIZIJSKE KOMISIJE

### Delovanje revizijske komisije v letu 2025

Revizijska komisija družbe Impol 2000, d. d., (v nadaljevanju RK) je v polni sestavi, kot je imenovana, v letu 2025 zasedala na treh sejah, na katerih je opravila naloge skladno z določbami 280. člena ZGD-1.

Revizijska komisija je:

a) mesečno spremljala računovodsko poročanje preko prejetih poslovnih in računovodskih poročil o tekočem poslovanju. Glede na potrebnost je v zapisnikih podala priporočila in predloge za zagotovitev celovitosti spremljanja postopka računovodskega poročanja. Vsebinsko in časovno je spremljala pripravo posamičnih letnih poročil družb skupine in konsolidiranega letnega poročila. Prav tako je obravnavala pomembne presoje in ocene, uporabljene pri pripravi računovodskih izkazov ter pomembne in/ali neobičajne transakcije, pregledovala naložbe, solventnost, likvidnost in kapitalsko ustreznost ter ocenila kakovost finančnih informacij. RK je ugotovila, da je podjetje solventno, likvidno in kapitalsko ustrezno, kar dokazujejo finančni rezultati v mesečnih in letnem obračunu poslovanja;

b) presojala ustreznost in celovitost drugih ukrepov ter posredovala mnenja upravnemu odboru;

c) spremljala učinkovitost notranjih kontrol, za katere je ocenila, da so učinkovite in realizirane. Oceno dela notranje revizije je RK spremljala sprotno na osnovi prejetih mesečnih poročil in ocenila njeno delovanje kot uspešno. RK s stalnim ocenjevanjem in spremljanjem poročil ter ocenjevanjem delovanja Odbora za obvladovanje rizikov ugotavlja, da so vsa področja tveganj ustrezno spremljana in obvladovana;

č) spremljala obvezno revizijo letnih in konsolidiranih računovodskih izkazov ter ugotovila, da se je zunanja revizija izvedla strokovno, uspešno in celovito;

d) spremljala neodvisnost zunanega revizorja in ocenila, da je bila neodvisnost zagotovljena;

e) preverila izvajanje pogodbe, sklenjene za izvedbo zunanje revizije med neodvisnim revizorjem in družbo Impol 2000, d. d., ter ostalimi družbami skupine, kjer so potrebne samostojne revizije;

f) preverila poročilo neodvisnega revizorja in poročala upravnemu odboru, da se strinja z izraženim mnenjem, da skupinski računovodski izkazi, poslovni izid in denarni tokovi v vseh pomembnih pogledih pošteno predstavljajo finančni položaj družbe Impol 2000, d. d., in njenih odvisnih družb v skladu z Mednarodnimi standardi računovodskega poročanja. Strinjala se je z ugotovitvijo revizorjev, da je poslovno poročilo skladno z revidiranimi skupinskimi računovodskimi izkazi;

g) posebej preverila in ocenila sestavo Letnega poročila skupine Impol in družbe Impol 2000, d. d., se strinjala in upravnemu odboru posredovala mnenje;

h) nadzorovala neoporečnost finančnih informacij, ki jih daje družba, ter sodelovala pri določitvi pomembnejših področij revidiranja;

i) sodelovala z neodvisnim revizorjem pri opravljanju revizije Letnega poročila družbe Impol 2000, d. d., in skupine Impol, zlasti z medsebojnim obveščanjem o glavnih in pomembnejših zadevah v zvezi z revizijo;

j) sodelovala z notranjim revizorjem pri pripravi in potrjevanju plana notranje revizije in z medsebojnim obveščanjem o glavnih zadevah v zvezi z notranjo revizijo tako, da je mesečno spremljala delovanje notranje revizije preko prejetih poročil o njenem delovanju.

k) upravnemu odboru sprotno posredovala stališča in predloge za sprejem odločitev na področjih, ki jih skladno z namenom svojega delovanja tekoče spremlja (GRI 2-12, GRI 2-27).

## DRUŽBE V SKUPINI IMPOL

Skupina Impol deluje v okviru krovne družbe Impol 2000, d. d., ki ima neposredno odvisne družbe Impol, d. o. o., Rondal, d. o. o., Impol Servis, d. o. o., Impol-TLM, d. o. o., Impol-FinAl, d. o. o., in družbo Alcad, d. o. o. Impol, d. o. o., deluje z dvanajstimi delujočimi odvisnimi družbami in z dvema delujočima pridruženima družbama.

V konsolidirane obračune se vključujejo vse družbe, v katerih ima skupina Impol več kot 50 odstotkov upravljaljskih pravic, kar pomeni, da družbi Simfin, d. o. o., in Slobodna carinska cona v konsolidacijo nista vključeni, temveč sta obračunani kot pridruženi družbi po kapitalski metodi.

**Tabela 1: Delujoče družbe v skupini Impol**

	Družba	Delež
	Impol 2000, d. d. – krovna družba – neposredno obvladuje:	
<b>1</b>	Impol Servis, d. o. o. (obvladuje 27,4 % družbe Unidel, d. o. o.)	100 %
<b>2</b>	Impol, d. o. o., z naslednjimi odvisnimi družbami:	100 %
<b>2.1</b>	<b>pridruženo</b> Impol Seval, a. d., Srbija, s pridruženimi družbami: • Slobodna carinska cona (33,33 %)	70 %
<b>2.2</b>	Impol LLT, d. o. o.	100 %
<b>2.3</b>	Impol FT, d. o. o.	100 %
<b>2.4</b>	Impol PCP, d. o. o.	100 %
<b>2.5</b>	Stampal SB, d. o. o.	100 %
<b>2.6</b>	Impol R in R, d. o. o.	100 %
<b>2.7</b>	Impol Infrastruktura, d. o. o.	100 %
<b>2.8</b>	Impol Aluminum Corporation, New York (ZDA)	90 %
<b>2.9</b>	Impol Stanovanja, d. o. o.	100 %
<b>2.10</b>	Štatenberg, d. o. o.	100 %
<b>2.11</b>	Unidel, d. o. o. (27,4 % je v lasti Impola Servis, d. o. o.)	72,6 %
<b>2.12</b>	Kadring, d. o. o.	100 %
<b>2.13</b>	<b>pridruženo</b> Simfin, d. o. o.	49,5 %
<b>3.</b>	Rondal, d. o. o.	100 %
<b>4.</b>	Impol-TLM, d. o. o.	100 %
<b>5.</b>	Impol-FinAl, d. o. o.	100 %
<b>6.</b>	Alcad, d. o. o.	100 %

Iz navedene skupine 21 družb (vključno s pridruženimi) so v tujini tri. Impol-TLM, d. o. o., je neposredno odvisna družba Impola 2000, d. d. V tujini delujeta tudi dve odvisni družbi Impola, d. o. o.: IAC, New York, ZDA, in Impol Seval, a. d., Srbija. V letu 2025 sta bili v okviru skupine Impol zajeti še družbi Impol-Montal, d. o. o., ki je bila po stanju na dan 30. 9. 2025 pripojena družbi Impol, d. o. o., ter družba Impol Hungary Kft. v 100-odstotni lasti družbe Impol, d. o. o., ki je bila prodana konec leta 2025.

Tabela 2: Odvisne družbe Impola 2000, d. d.

Odvisne družbe - neposreden vpliv	Matična številka	Standardna klasifikacija dejavnosti	Knjigovodska vrednost finančne naložbe v EUR na dan 31. 12. 2024	Knjigovodska vrednost finančne naložbe v EUR na dan 31. 12. 2025	Delež udeležbe v %	Kapital v EUR na dan 31. 12. 2024	Čisti poslovni izid v EUR za leto 2024	Kapital v EUR na dan 31. 12. 2025	Čisti poslovni izid v EUR za leto 2025
<b>Impol Servis, d. o. o., Partizanska ulica 38, Slovenska Bistrica</b>	5482593	47.520	245.037	245.037	100	1.470.854	115.233	1.066.099	95.983
<b>Impol, d. o. o., Partizanska ulica 38, Slovenska Bistrica</b>	5040736	24.420	73.988.863	73.988.863	100	257.007.785	23.265.727	285.595.295	30.596.846
<b>Rondal, d. o. o., Partizanska ulica 38, Slovenska Bistrica</b>	5888859	25.500	100.000	100.000	100	9.412.021	1.630.777	7.771.181	1.364.129
<b>Impol-TLM, d. o. o., Narodnog preporoda 12, Šibenik, Hrvaška</b>	4433203	2442	63.773.766	63.773.766	100	64.248.332	73.656	61.426.351	-2.821.981
<b>Impol-FinAI, d. o. o., Partizanska ulica 38, Slovenska Bistrica</b>	7176899	25.620	1.000.000	1.000.000	100	2.104.840	338.358	2.274.446	174.905
<b>Alcad, d. o. o., Mroževa ulica 5, Slovenska Bistrica</b>	5694507	62.010	2.227.000	2.227.000	100	873.709	53.147	588.603	68.322

**Tabela 3: Odvisne družbe Impola, d. o. o.**

Odvisne družbe - neposreden vpliv	Matična številka	Standardna klasifikacija dejavnosti	Država podjetja	Kapital v EUR na dan 31. 12. 2024	Čisti poslovni izid v EUR za leto 2024	Kapital v EUR na dan 31. 12. 2025	Čisti poslovni izid v EUR za leto 2025
*Impol-Montal, d. o. o.	5479355	25.120	Slovenija	3.366.249	907.498	-	101.552
Impol Stanovanja, d. o. o.	5598010	68.320	Slovenija	4.072.766	439.644	4.153.936	81.387
Štatenberg, d. o. o.	5465249	56.101	Slovenija	461.016	1.837	464.917	3.901
Unidel, d. o. o.	5764769	14.120	Slovenija	2.061.444	200.743	2.332.486	275.808
Impol Aluminum Corporation, New York	/	51.520	ZDA	2.664.620	611.091	2.839.257	856.507
Impol Seval, a. d.	7606265	2442	Srbija	75.167.295	75.552	67.232.992	-4.693.694
**Impol Seval PKC, d. o. o.	17618245	7022	Srbija	0	27.522	-	-
**Impol Seval Final, d. o. o.	17618261	6920	Srbija	0	37.500	-	-
**Impol Seval Tehnika, d. o. o.	17618253	2562	Srbija	0	156.936	-	-
Stampal SB, d. o. o.	1317610	25.500	Slovenija	7.277.353	578.567	5.124.900	355.616
Kadring, d. o. o.	5870941	70.220	Slovenija	1.513.084	292.741	1.161.503	299.360
Impol FT, d. o. o.	2239418	25.500	Slovenija	12.703.699	2.403.120	8.768.328	1.094.133
Impol PCP, d. o. o.	2239442	25.500	Slovenija	22.418.181	3.625.012	15.071.873	1.707.572
Impol LLT, d. o. o.	2239434	24.530	Slovenija	7.948.966	1.147.194	6.183.040	1.249.593
Impol R in R, d. o. o.	2239400	72.190	Slovenija	1.233.240	191.963	1.380.194	152.018
Impol Infrastruktura, d. o. o.	2239426	68.320	Slovenija	905.349	50.409	953.256	50.033
***Impol Hungary Kft.	/	1.724	Madžarska	51.201	690	-	-40.289

\*Družba Impol-Montal, d. o. o., je bila po stanju na dan 30. 9. 2025 pripojena družbi Impol, d. o. o. Čisti poslovni izid je tako prikazan za obdobje od 1. 1. do 30. 9. 2025.

\*\*Odvisne družbe družbe Impol Seval, a. d. (Impol Seval PKC, Impol Seval Final in Impol Seval Tehnika) so bile dne 30. 12. 2024 pripojene k matični družbi Impol Seval, a. d.

\*\*\*Naložba v družbo Impol Hungary Kft. je bila prodana v drugi polovici leta 2025. Čisti poslovni izid je prikazan za obdobje od 1. 1. do 30. 9. 2025.

Druge pridružene družbe so tiste, v katerih ima Impol 2000, d. d., neposredno ali posredno preko odvisnih družb več kot 20-odstotni delež v osnovnem kapitalu (GRI 2-1, GRI 2-2).

**Tabela 4: Pridružene družbe, v katerih ima Impol 2000, d. d., posreden vpliv**

Pridružene družbe – posreden vpliv	Država	Delež v %
Simfin, d. o. o., Partizanska ulica 38, Slovenska Bistrica*	Slovenija	49,5
Slobodna carinska cona**	Srbija	33,33

\*Lastniški delež poseduje odvisna družba Impol, d. o. o.

\*\*Lastniški delež poseduje odvisna družba Impol Seval, a. d., ki je v večinski lasti družbe Impol, d. o. o.



## DELNICE IN DELNIČARJI

Po vpisu povečanja osnovnega kapitala dne 15. 2. 2000 znaša osnovni kapital družbe 4.451.540 EUR. Osnovni kapital družbe Impol 2000, d. d., je razdeljen na 1.066.767 imenskih kosovnih delnic.

Osnovni kapital je razdeljen na:

- 23.951 kosovnih delnic prve izdaje,
- 1.029.297 kosovnih delnic druge izdaje,
- 13.519 kosovnih delnic tretje izdaje.

Vse delnice se glasijo na ime in so enakega razreda ter so prenosljive. Delniško knjigo (centralni register) vodi družba pri KDD-ju. Na koncu leta je bilo v delniško knjigo vpisanih 821 delničarjev, kar kaže, da ostaja razpršenost lastništva še naprej ustrezno velika. Približno 48,25 odstotka delnic je v lasti fizičnih oseb.

Člani upravnega odbora v sestavi do vključno 31. 12. 2025 imajo v lasti skupno 1,84 odstotka oziroma 19.619 vseh delnic podjetja Impol 2000, d. d.

Knjigovodska vrednost delnice Impola 2000, d. d., na dan 31. 12. 2025 je predstavljena v tabeli.

**Tabela 5: Knjigovodska vrednost delnice družbe Impol 2000, d. d., v EUR**

Leto	Knjigovodska vrednost delnice – konsolidirano – vključen kapital manjšinskih lastnikov	Knjigovodska vrednost delnice – konsolidirano – izključen kapital manjšinskih lastnikov	Knjigovodska vrednost delnice družbe Impol 2000, d. d. (matične družbe)
2025	373,86	355,12	72,72
2024	373,99	353,05	71,52
2023	365,60	342,91	70,10
2022	335,10	311,22	65,30
2021	260,25	241,63	62,12
2020	236,43	215,77	56,25
2019	226,93	206,26	58,99
2018	207,94	188,86	57,39
2017	175,74	159,32	55,07
2016	144,38	130,76	53,53
2015	119,58	108,57	51,66
2014	99,88	91,04	49,61
2013	89,61	80,54	47,93
2012	77,78	69,83	45,88
2011	69,21	61,21	40,85
2010	56,46	49,90	36,19
2009	52,75	46,41	32,13
2008	53,33	47,27	26,54
2007	50,19	42,06	23,70

**Tabela 6: Pregled delničarjev na dan 31. 12. 2025**

	Imetnik	Št. delnic	Delež
1	Bistral, d. o. o.	111.449	10,45 %
2	Impol, d. o. o.	80.482	7,54 %
3	Karona, d. o. o.	72.796	6,82 %
4	Alu-Trg, d. o. o.	58.882	5,52 %
5	Kranjc Danilo	58.712	5,50 %
6	Upimol 2000, d. o. o.	54.787	5,14 %
7	Alumix, d. o. o.	53.400	5,01 %
8	Simpal, d. o. o.	53.400	5,01 %
9	Albacore Investicije, d. o. o.	25.842	2,42 %
10	Simfin, d. o. o.	19.173	1,80 %
11	Ostali	477.844	44,79 %
	<b>Skupaj</b>	<b>1.066.767</b>	<b>100,00 %</b>

## Navzkrižje interesov

Skupina Impol v svojem Kodeksu poslovnih ravnanj določa, da morajo vsi zaposleni, vključno s poslovnimi osebami, delovati v skladu z visokimi standardi poslovne etike ter spoštovati zakonske določbe in interne akte.

Poleg tega skupina Impol v Kodeksu ravnanja dobaviteljev zahteva, da dobavitelji razkrijejo vse morebitne ali potencialne primere, ki bi lahko predstavljali konflikte interesov zaposlenih v skupini Impol.

S temi ukrepi skupina Impol zagotavlja, da zaposleni in poslovni partnerji delujejo v skladu z visokimi etičnimi standardi ter se izogibajo situacijam, kjer bi lahko osebni interesi vplivali na nepristranskost in objektivnost poslovnih odločitev.

Navzkrižja interesov morajo biti razkrita deležnikom, med njimi vanje sodijo članstvo v več odborih; medsebojno lastništvo s strani dobaviteljev in drugih deležnikov in trgovanje z delnicami Impola 2000, d. d., s strani menedžmenta in njegovih družinskih članov (GRI 2-15).

## Omejitve prenosa delnic

Za prenos delnic je potrebno pisno soglasje upravnega odbora, ki pred prenosom preverja, če so za prenos izpolnjeni pogoji, navedeni v Statutu družbe.

## 5.3. Točka 3 šestega odstavka 70. člena ZGD-1 – Kvalificirani deleži po ZPre-1

31. decembra 2025 so kvalificirani delež na podlagi prvega odstavka 77. člena Zakona o prevzemih dosegli delničarji, predstavljeni v tabeli.

**Tabela 7: Delničarji s kvalificiranim deležem na dan 31. 12. 2025**

	Imetnik	Št. delnic	Delež
1	Bistral, d. o. o.	111.449	10,45 %
2	Impol, d. o. o.	80.482	7,54 %
3	Karona, d. o. o.	72.796	6,82 %
4	Alu-Trg, d. o. o.	58.882	5,52 %
5	Kranjc Danilo	58.712	5,50 %
6	Upimol 2000, d. o. o.	54.787	5,14 %
7	Alumix, d. o. o.	53.400	5,01 %
8	Simpal, d. o. o.	53.400	5,01 %

Družba Upimol 2000, d. o. o., ima z obvladovanjem družb Simpala, d. o. o., in Alumixa, d. o. o., povečan lastniški vpliv v družbi Impol 2000, d. d.

## 5.4. Točka 4 šestega odstavka 70. člena ZGD-1

Družba ni izdala vrednostnih papirjev, ki bi zagotavljali posebne kontrolne pravice.

## 5.5. Točka 5 šestega odstavka 70. člena ZGD-1 – Delniška shema za delavce

Družba nima delniške sheme za delavce.

## 5.6. Točka 6 šestega odstavka 70. člena ZGD-1 – Omejitve glasovalnih pravic

Družba Impol 2000, d. d., ima v statutu določeno omejitev glasovalnih pravic, in sicer delničar, ki ima v lasti več kot deset odstotkov delnic družbe, ne more izvrševati glasovalne pravice za delnice, ki presegajo deset odstotkov delnic družbe.

## 5.7. Točka 7 šestega odstavka 70. člena ZGD-1 – Dogovori med delničarji, ki lahko povzročijo omejitve prenosa delnic in glasovalnih pravic

Družbi niso znani tovrstni dogovori.

## POLITIKA RAZNOLIKOSTI

Namen politike zagotavljanja raznolikosti je določiti temeljna načela v zvezi z zagotavljanjem raznolikosti članstva posloводства s ciljem, da s politiko raznolikosti dosežemo največjo možno učinkovitost posloводства in s tem tudi ohranjamo oziroma povečujemo razvojne in konkurenčne prednosti družbe. S politiko raznolikosti spodbujamo raznolikost članstva posloводства ter njihovih znanj in veščin.

Pri določanju optimalne sestave posloводства in pri pripravi predloga skupščini družbenikov, na kateri ta odloča o imenovanju posloводства, upoštevamo predvsem naslednje cilje oziroma vidike raznolikosti:

- predlog za izbor posloводства, ki ga imenuje skupščina družbe, naj bo sestavljen na način, ki zagotavlja heterogenost sestave in delovanja tako, da se strokovno znanje, izkušnje, veščine in osebne lastnosti posameznih članov posloводства med seboj dopolnjujejo. V primeru enočlanskega organa naj ima poslovodja čim širši nabor strokovnega znanja, izkušenj in veščin z različnih področij tako, da s tem v največji možni meri pripomoremo k doseganju poslovne odličnosti družbe. K upoštevanju tega načela pozovemo tudi vse druge pripravljavce predlogov – družbenike družbe;
- zagotavljamo ustrezno kontinuiteto na način, da dosežemo ustrezno razmerje med obstoječimi in novimi člani posloводства;
- nabor potencialnih kandidatov za člane posloводства naj, v kolikor je to mogoče, upošteva tudi raznolikost z vidika spola in starosti.

Politiko raznolikosti upoštevamo predvsem v postopku nabora, izbire in predlaganja kandidatov za člane organa vodenja. K upoštevanju te politike raznolikosti pozovemo tudi vse družbenike družbe, ki imajo pravico podajati predloge za odločanje skupščini družbe.

Organ vodenja ali nadzora v družbi Impol 2000, d. d., je upravni odbor, ki ga sestavlja pet članov. V predhodnem mandatu (od 1. 1. 2015 do 31. 12. 2020) je imel upravni odbor družbe pet članov, ki so vsi bili moški, in dva izvršna direktorja, ki nista bila člana upravnega odbora, pri čemer je bil glavni izvršni direktor moški, izvršna direktorica za finance in informatiko pa ženska. S 1. 1. 2021 je upravni odbor nastopil novi šestletni mandat, pri čemer je ponovno vseh pet članov moških, vendar je v tem mandatu upravni odbor izmed svojih članov imenoval glavnega izvršnega direktorja, izvršna direktorica za finance in informatiko, ki ni članica upravnega odbora, pa ostaja ženska. V poslovodstvu skupine Impol (družba Impol 2000, d. d., in od nje neposredno in posredno odvisne družbe – skupaj 20 družb) so štiri ženske. Glede na dejavnost, s katero se ukvarja skupina Impol – proizvodnja in predelava aluminijastih izdelkov, kjer se ugotavlja nizka stopnja zastopanosti ženskega spola na vodstvenih položajih – menimo, da je to primerno razmerje obeh spolov v organih vodenja ali nadzora družbe.

Petletna analiza povprečne plače zaposlenih po spolu ne kaže bistvenih odstopanj med povprečno žensko in moško plačo. V letu 2025 je bila povprečna plača zaposlenih moškega spola za 3,3 odstotka višja od povprečne plače zaposlenih ženskega spola (GRI 202-1).

Ugotavljamo, da družba izvaja politiko raznolikosti, saj ima v svojih organih vodenja takšno sestavo, ki zagotavlja ustrezno strokovno znanje, izkušnje in osebne lastnosti, ki prispevajo k rasti in razvoju skupine (GRI 405-1).

Jernej Čokl  
(predsednik  
upravnega odbora)



Vlado Leskovar  
(namestnik predsednika  
upravnega odbora)



Janko Žerjav  
(član upravnega odbora)



Andrej Kolmanič  
(član upravnega odbora)



Dejan Košir  
(član upravnega odbora)



Andrej Kolmanič  
(glavni izvršni direktor in  
član upravnega odbora)



Irena Šela Štukl  
(izvršna direktorica za  
finance in informatiko)



# 02

Na trdnih temeljih se vizija razvije v dolgoročen poslovni uspeh.

**STRATEŠKE  
USMERITVE**



# STRATEŠKE USMERITVE SKUPINE IMPOL

## POS LANSTVO SKUPINE IMPOL


Trajnostna proizvodnja aluminijastih izdelkov, ki kupcem zagotavljajo najboljše razmerje med ceno in kakovostjo, pri čemer zadovoljujemo tudi pričakovanja vseh deležnikov.

## Vrednote

### Slika 3: Vrednote



Inovativnost – razvoj novih izdelkov, ki omogočajo poslovno rast in dodajanje vrednosti.



Prilagodljivost – iskanje fleksibilnih poslovnih modelov, ki omogočajo agilno zadovoljevanje potreb kupcev in drugih deležnikov.



Lojalnost – spodbujanje lojalnosti zaposlenih in hkrati izkazovanje lojalnosti skozi trajnostni razvoj dobrih poslovnih odnosov s poslovnimi partnerji.



Marljivost – prepoznavanje in nagrajevanje zaposlenih, ki s svojim trudom prispevajo k razvoju sistema.



Odličnost – oblikovanje poslovnih procesov v smeri poslovne odličnosti z namenom postati odlično podjetje svetovnega ranga.

## Temeljni cilji

Povečati dodano vrednost po zaposlenem na 80.000 EUR in zagotoviti oblikovanje poslovanja skladno s smernicami trajnostnega razvoja.

## STEBRI TRAJNOSTNEGA RAZVOJA SKUPINE IMPOL

Tabela 8: Stebri trajnostnega razvoja Skupine Impol

TRAJNOSTNI POSLOVNI MODEL	TRAJNOSTNI IZDELKI	VAROVANJE OKOLJA	RECIKLIRANJE	TRAJNOSTNA PROIZVODNJA/PROCESI	SKRIB ZA ZAPOSLENE	PARTNERSTVO Z LOKALNO SKUPNOSTJO
<p>Dobiček v največji možni meri usmeriti v širjenje in modernizacijo materialne osnove dela ter v zagotavljanje vsaj 60-odstotnega financiranja poslovnih procesov s kapitalom.</p> <p>Odgovorni smo našim delničarjem, upravnemu odboru in Kodeksu poslovnih ravnanj.</p> <p>Zagotavljati povečanje vrednosti naložb delničarjem.</p> <p>Prilagoditi organizacijsko strukturo z namenom, da pospešujemo razvoj posamezne divizije in dosegamo notranjo učinkovitost.</p> <p>Sledimo vrednotam trajnostnega razvoja in zadovoljujemo pričakovanja končnih odjemalcev in drugih deležnikov skupine Impol.</p> <p>Sledimo smernicam EU in časovnici uvedbe zakonodaje na trajnostnem področju. Med temeljnimi cilji poslovanja je poleg dobičkonosnosti tudi zagotavljanje pozitivnega vpliva na svet.</p>	<p>Pospeševati prodajo industrijskim kupcem kot njihov razvojni dobavitelj.</p> <p>Ostati vodilni evropski dobavitelj avtomobilski industriji na področju palic za kovanje z vključevanjem novih tehnologij ter drugih stiskanih izdelkov in postati njen pomemben dobavitelj tudi na področju valjanih izdelkov.</p> <p>Prestrukturirati proizvodni mikš v smeri pospeševanja proizvodnje izdelkov z višjo dodano vrednostjo.</p> <p>Povečati obseg dodatno delanih – finaliziranih - izdelkov na vsaj deset tisoč ton letno in razvijati nove tehnologije finalizacije valjanih in stiskanih izdelkov.</p> <p>Pri razvoju novih zlitin bomo dajali poudarek eko zlitinam. Povečevati delež uporabe vračljive embalaže in embalaže, izdelane iz recikliranega materiala.</p>	<p>Zmanjševati potrebne vhodne količine z zniževanjem pretočnih faktorjev in faktorjev odgora z vsaj enoodstotno letno dinamiko.</p> <p>Do leta 2030 bo večina primarnega aluminija z nizkim ogljičnim odtisom (max. 6 t CO<sub>2</sub>/t)</p> <p>Do leta 2030 bo 37 odstotkov energije pridobljene iz obnovljivih virov.</p> <p>Zmanjšati skupne emisije za 55 odstotkov do leta 2030.</p> <p>Povečati delež uporabljenih sekundarnih surovin na 43 odstotkov do leta 2030 na vseh lokacijah, največ do 50 odstotkov na lokaciji Slovenska Bistrica.</p> <p>Povečati energetske učinkovitost naprav in povečati rabo električne energije iz obnovljivih virov na 37 odstotkov do leta 2030.</p>	<p>Povečati delež sekundarnih surovin vhodnega materiala na 50 odstotkov in ustrezno razviti tehnološke postopke.</p> <p>Primarno bomo investirali v povečevanje kapacitet recikliranja na področju livarništa.</p> <p>Priprava prodajno-nabavnega modela vzpostavljanja povratnih zank s kupci.</p> <p>Priprava in obdelava odpadnega aluminija pred fazo taljenja s ciljem vključevanja kontaminiranega odpada in zmanjšanja odgora.</p> <p>Ponovna uporaba aluminija, pridobljenega iz predelave žilindre.</p> <p>Vzpostaviti recikliranje proizvodnih materialov in pomožnih sredstev.</p>	<p>S projektom operativne odličnosti povečati produktivnost, izkoristek delovne opreme in zmanjšati izgube v procesih.</p> <p>Optimizacija proizvodnih in poslovnih procesov z implementacijo sodobnega informacijskega sistema.</p> <p>Vpeljati merjenje produktivnosti in kazalnik OEE; vzpostaviti procese normiranja ter avtomatizirati procese terminiranja in planiranja.</p> <p>Povečevanje učinkovitosti proizvodnih procesov z avtomatizacijo in robotizacijo proizvodnih linij.</p> <p>Povečati učinkovitost rabe energije in do leta 2030 doseči nacionalni cilj 9 odstotkov glede na izhodiščno leto 2020.</p>	<p>Zagotoviti odličnost vodenja na vseh nivojih z jasnimi cilji, usmeritvami in odgovornostmi.</p> <p>Razvijati področja, nivoje zaposlitev, kjer se dviguje dodana vrednost, zmanjšanje delovnih mest brez dodajanja vrednosti, vzpostavitev privlačnih delovnih mest za zagotavljanje nadaljnega razvoja podjetja in pridobivanje kadra.</p> <p>Zagotoviti pravičen in transparenten plačni sistem, ki spodbuja produktivno delo in razvoj.</p> <p>Nadgradnja sistema pridobivanja in selekcije zaposlenih z namenom, da v sistem pridobivamo top kader z zelenih področij.</p> <p>Vzpostavitev kariernega sistema za zaposlene z namenom ohranjanja znanj, dviga motivacije in zavzetosti zaposlenih.</p> <p>Zagotoviti varno in zdravo delovno okolje.</p>	<p>Smo aktiven partner pri trajnostnem razvoju lokalne skupnosti.</p> <p>Vzpodbujali bomo trajnostno mobilnost.</p> <p>Obseg sredstev, namenjenih donacijam ali sponzorstvom, bo na letnem nivoju znašal vsaj 0,3 promila prihodkov.</p>

## TEMELJNE STRATEŠKE USMERITVE DIVIZIJ

Tabela 9: Temeljne strateške usmeritve divizij

DIVIZIJA	VALJARNIŠTVO	STISKALNIŠTVO	LIVARNIŠTVO
VIZIJA	Prepoznaven evropski valjar – zanesljiv in konkurenčen ponudnik aluminjskih folij in aluminjskih valjanih izdelkov v industrijskih oskrbnih verigah.	Podaljševanje proizvodne verige v diviziji z implementacijo novih tehnologij mehanske in površinske obdelave z namenom dvigovanja konkurenčnosti in širjenja portfelja potencialnih novih kupcev.	Ostati vidnejši proizvajalec širokega spektra ulitkov iz aluminija z usmeritvijo na predelave z višjimi dodanimi vrednostmi ob optimalni porabi količin primarnega aluminija, povratnega internega odpada, eksternega odpada in legirnih elementov.
POSLANSTVO	Divizija valjarništvu razvije celovite predelovalne procese, ki vključujejo pretapljanje z recikliranjem, toplo valjanje, hladno in folijsko valjanje z apreturami z minimalnim angažiranjem eksternih kapacitet.	Večanje obsega poslovanja preko sestrskih podjetij v diviziji s ciljem povečevanja dodane vrednosti na zaposlenega in pospeševanje razvoja na vseh nivojih za zagotavljanje dolgoročne konkurenčnosti stiskalništva.	Temeljni cilj divizije livarništvu je surovinska oskrba preostalih dveh divizij v skupini Impol ter pri tem slediti zahtevanemu produktnemu in zlitinskemu miksu. Pomembna naloga je obvladovanje kakovosti, odgora in energijske učinkovitosti. Pozornost je namenjena tudi optimalni izrabi livarniških kapacitet, vpeljavi novih tehnologij, povečevanju deleža reciklaže in trajnostnemu prehodu.
INVESTICIJE	V diviziji valjarništvu bomo nadaljevali naložbe, povezane s specializacijo ponudbe folij, namenjenih v farmacijo, prehransko embalažo in toplotne izmenjevalce. V obravnavanem strateškem obdobju zaenkrat naložbe v dodatne valjarske kapacitete niso predvidene. V diviziji predvidevamo razširitev apreturnih zmogljivosti razreza folij in tankega programa. Želimo ustvariti pogoje za naložbeni korak v dodatne folijske kapacitete. Načrtujemo povišanje in modernizacijo livarskih zmogljivosti v Impolu LLT. Divizija si obeta povišanja zmogljivosti pretapljanja s povezovanjem sosednje livarne v sistem Impola. Naložbe Impola FT bodo usmerjene v apreturne zmogljivosti na področju valjanja folij in tankih trakov za odpravo ozkih grl glede omejitev širin in velikosti TRE v procesni verigi. V Impolu-TLM bodo naložbe usmerjene v vzdrževanje produktivnega stanja valjarske in apreturne opreme, namenjene proizvodnji folij in tankih izdelkov. V Impolu Seval bodo naložbe prav tako usmerjene v vzdrževanje zmogljivosti in produktivnosti valjanih in barvanih izdelkov. Investicije vidimo v povečevanju kapacitete pretapljanja na lokaciji v EU s ciljem povišanja deleža samooskrbe z valjarskimi formati in povišano stopnjo recikliranja.	Povečanje kapacitet hladne predelave. Povečanje kapacitet za finalizacijo izdelkov in izdelavo odkovkov.	Naložbe bodo primarno usmerjene v opremo, potrebno za povečevanje deleža litja bram, in širjenje dimenzijskega spektra litih palic. Istočasno so vlaganja planirana še na področju širjenja skladiščnih kapacitet za vhodno surovino in večanja stopnje digitalizacije, avtomatizacije in energetske učinkovitosti.
CILJI	Specializacija proizvodnih programov po lokacijah. Prestrukturiranje in rast produktnega miksa s sedanjih 65 odstotkov standardnih izdelkov, prodanih preko distributerjev, na od 20 do 30 odstotkov izdelkov. Izboljšanje operativne odličnosti in kakovosti v procesu s ciljem doseganja tehnološko določene porabe surovin v procesni verigi. Povišati delež samooskrbe z livarskimi formati predvsem za programe zlitinskih valjanih izdelkov in zagotovitev pretapljanja krožnih surovin folijskih programov. Integracija znanj in sposobnosti za oskrbovanje industrijskih B2B verig.	Dvig informacijske podpore poslovanju (sistem MES...), Izboljšanje produktivnosti na zaposlenega s pomočjo avtomatizacije procesov. Usvajanje novih tehnologij obdelave profilov in cevi.	Kapacitete livarne usmerjati za materialno oskrbo proizvodnih programov s posebnim poudarkom na zagotavljanju celovitosti predelave krožečega materiala na mestu nastanka in vključevanju najmanj 35 odstotkov sekundarnega aluminija v povprečni vsadi z namenom večanja stopnje reciklaže, zmanjševanja vplivov na okolje in zmanjšanje porabe primarnih surovin.



## NAČRT POSLOVANJA SKUPINE IMPOL V LETU 2026

Tabela 10: Planirani kazalniki 2026

Kazalniki	
Denarni tok iz tekočega poslovanja (čisti dobiček po obdavčitvi + amortizacija) (v tisoč EUR)	38.536
Dodana vrednost na zaposlenega v EUR	65.911
EBITDA (dobiček iz poslovanja + amortizacija) (v tisoč EUR)	46.754
EBIT (dobiček iz poslovanja) (v tisoč EUR)	23.217
Dobiček pred obdavčitvijo (v tisoč EUR)	18.224
Neto dolg (v tisoč EUR)	123.761
Neto dolg/EBITDA	2,65

# 03

Uspeh raste,  
ko strast vodi,  
vztrajnost pa  
ohranja jasno  
smer.

**PREGLED  
POSLOVANJA**



# ANALIZA USPEŠNOSTI POSLOVANJA

## USPEŠNOST POSLOVANJA SKUPINE IMPOL

Skupina je v letu 2025 delovala v okolju umirjene gospodarske rasti in nizke dinamike industrijske proizvodnje v Evropi, kjer so ključni odjemni segmenti ostajali pod pritiskom. Evropski trg aluminija je ostal pod pritiskom uvoza, kar je vplivalo na cenovno raven in konkurenčnost domače industrije. V takšnih razmerah smo v skupini Impol beležili nižje prodajne količine, ki so bile približno sedem odstotkov pod ravno preteklega leta. Hkrati so se znižale prodajne premije v določenih segmentih, kjer so se razmere na trgu dodatno zaostrile. Kljub temu je skupina Impol ohranila stabilno operativno delovanje in finančno trdnost. Skupina je tako leto 2025 zaključila z doseženim EBIT v višini 15,7 milijona EUR in EBITDA v višini 38,2 milijona EUR. Čisti dobiček je znašal 9,05 milijona EUR, kapital skupine pa je ob koncu leta 2025 znašal 398,2 milijona EUR. Razmerje med neto finančnim dolgom in EBITDA kot ključnim kazalnikom finančne stabilnosti skupine je za leto 2025 znašalo 2,30, kar predstavlja skoraj nespremenjeno stanje glede na leto 2024. Večina družb v skupini, zlasti družbe v Sloveniji, je v letu 2025 poslovalo uspešno in ustvarilo pozitiven poslovni izid, kar odraža stabilno poslovanje, dobro prilagojenost tržnim razmeram ter učinkovito obvladovanje stroškov in proizvodnih procesov. Družbi Impol Seval, a. d., in Impol-TLM, d. o. o., sta v letu 2025 poslovali z izgubo, kar je predvsem posledica zahtevnih razmer na evropskem aluminijemskem trgu. Na rezultat v Impolu-TLM, d. o. o., so vplivali nižja realizirana proizvodnja v primerjavi s preteklim letom in izraziti pritiski na predelovalne premije, ki so posledica povečane uvozne konkurence in šibkejšega povpraševanja. V Impolu Seval, a. d., je na rezultat dodatno vplival tudi strojelom ob koncu leta, ki pa je bil uspešno saniran v januarju 2026. Hkrati so na poslovanje obeh družb vplivali tudi širši tržni dejavniki, kot so nižja izkoriščenost kapacitet, omejene možnosti prilagajanja fiksnih stroškov in splošen pritisk na marže v standardnejših segmentih aluminijanskega portfelja. Kljub negativnemu rezultatu sta družbi v letu 2025 izvajali ukrepe optimizacije proizvodnje, prilagajanja produktnega portfelja in izboljševanja operativne učinkovitosti, kar predstavlja osnovo za postopno izboljšanje poslovanja v prihodnjem obdobju.

## Pojasnila izkaza poslovnega izida skupine Impol

V poslovnem letu 2025 smo ustvarili 901,4 milijona EUR čistih prihodkov od prodaje, kar je za 2,36 odstotka manj kot v letu 2024. Vzrok zmanjšanja prihodkov je količinsko nižja prodaja. V strukturi prihodkov od prodaje predstavljajo prihodki, ustvarjeni na domačem trgu (sem skupina uvršča trge, kjer ima proizvodne lokacije), 7,42 odstotka in so se v primerjavi s preteklim letom zvišali za 27,3 odstotka. Prihodki na tujih trgih predstavljajo 92,58 odstotka vseh prihodkov in so se v primerjavi z letom 2024 znižali za 4,15 odstotka. Največ prihodkov, ustvarjenih na tujih trgih, dosegamo na trgih Evropske unije, kar je predstavljeno v nadaljevanju poročila.

Poslovni odhodki skupine Impol v višini 890,7 milijona EUR so za 2,56 odstotka nižji kot v preteklem letu. Stroški blaga, materiala in storitev, ki v strukturi znašajo 86 odstotkov, so se v primerjavi s preteklim letom znižali za 2,04 odstotka. Najpomembnejša kategorija poslovnih odhodkov so stroški materiala, ki so v letu 2025 znašali 699,9 milijona EUR, kar je 3,04 odstotka manj kot leto prej. Njihov

delež v celotnih poslovnih odhodkih znaša 78,6 odstotka. Največji delež stroškov materiala predstavljajo stroški surovin, preostali stroški pa so stroški energentov, vode, embalaže in ostali materiali.

Stroški storitev, ki predstavljajo 6,9 odstotka vseh poslovnih odhodkov, so v letu 2025 znašali 61,5 milijona EUR in so za 11,02 odstotka višji kot leta 2024. Stroški dela v višini 95,5 milijona EUR so za 7,95 odstotka nižji kot v letu 2024. Odpisi vrednosti, kjer je vključen strošek amortizacije, prevrednotovalni poslovni odhodki pri neopredmetenih sredstvih in opredmetenih osnovnih sredstvih, prevrednotovalni poslovni odhodki pri obratnih sredstvih in prevrednotovalni poslovni odhodki iz najemov v višini 22,8 milijona EUR, so za 2,83 odstotka višji kot v letu 2024. Drugi poslovni odhodki so leta 2025 znašali 2,4 milijona EUR, kar je za 14,61 odstotka več kot v preteklem letu. Med drugimi poslovnimi odhodki predstavljajo največji delež stroški, povezani z izdatki za varstvo okolja in zemljišča, izdatki za varstvo človeškega okolja, izdatki za oglase, razpise, članarine, izdatki za štipendije in donacije.

V poslovnem letu 2025 smo ustvarili 15,7 milijona EUR pozitivnega poslovnega izida iz poslovanja (EBIT) in 38,2 milijona EUR denarnega toka iz poslovanja (EBITDA). V primerjavi s preteklim letom to pomeni 48,31 odstotka nižji EBIT in 26,71 odstotka nižji EBITDA. Ustvarili smo 4,1 milijona EUR negativnega izida iz financiranja (2024: -5,2 milijona EUR).

Finančni odhodki, ki se nanašajo na obresti iz naslova obveznosti do bank, so se v letu 2025 glede na leto 2024 zmanjšali za 1 milijon EUR in tako znašali 5,2 milijona EUR (v letu 2024 so znašali 6,2 milijona EUR).

V letu 2025 smo ustvarili čisti poslovni izid v višini 9,1 milijona EUR (2024: 20,9 milijona EUR).

## Pojasnila izkaza finančnega položaja skupine Impol

Konec leta 2025 so sredstva skupine Impol znašala 684,9 milijona EUR, kar je 15,4 milijona EUR več, kot so znašala celotna sredstva skupine konec leta 2024. Največji vpliv na spremembo sredstev je imelo povišanje denarnih sredstev in opredmetenih osnovnih sredstev na eni strani ter znižanje terjatev in zalog na drugi strani.

Dolgoročna sredstva so znašala 256,3 milijona EUR in so se v primerjavi z letom prej povečala za 6,03 odstotka. Kratkoročna sredstva so na dan 31. 12. 2025 znašala 428,6 milijona EUR, kar je za 0,9 milijona EUR več, kot so znašala na zadnji dan leta 2024. Denarna sredstva so se zvišala za 40,7 milijona EUR, zaloge so se znižale za 16,3 milijona EUR, prav tako so se znižale tudi kratkoročne poslovne terjatve, in sicer za 23,6 milijona EUR.

Celotne obveznosti do virov sredstev skupine Impol na zadnji dan leta 2024 znašajo 684,9 milijona EUR in so se v letu 2025 zvišale za 2,31 odstotka v primerjavi z 31. 12. 2024. Skupina je rahlo znižala

kapital, in sicer za 0,03 odstotka v primerjavi s preteklim letom. Dolgoročne obveznosti so se v primerjavi s koncem leta 2025 zvišale za 0,9 milijona EUR, kar predstavlja 0,9-odstotno povišanje (v glavnini na račun rasti dolgoročnih finančnih obveznosti), prav tako so se povišale kratkoročne obveznosti, in sicer za 14,2 milijona EUR, kar predstavlja 8,9-odstotno povišanje (tudi v tej kategoriji gre povišanje v glavnini na račun kratkoročnih finančnih in poslovnih obveznosti). Rezervacije in dolgoročne pasivne časovne razmejitev so se konec leta 2025 zvišale za 0,5 milijona EUR v primerjavi s koncem leta 2024.

## Izkaz denarnih tokov

V letu 2025 smo ustvarili pozitivni denarni tok iz poslovanja v višini 81,9 milijona EUR (v letu 2024 v višini 5,5 milijona EUR). Ustvarili smo negativni denarni tok pri naložbenju v višini 34,8 milijona EUR, leto prej je negativni denarni tok iz naložbenja znašal 25,6 milijona EUR. Denarni tok iz financiranja je bil negativen v višini 6,4 milijona EUR (v letu 2024 negativen v višini 40,2 milijona EUR). Končno stanje denarnih sredstev se je v primerjavi z letom 2023 zvišalo za 40,7 milijona EUR.

## USPEŠNOST POSLOVANJA DRUŽBE IMPOL 2000, D. D.

### Pojasnila izkaza poslovnega izida Impol 2000, d. d.

V Impolu 2000, d. d., smo v letu 2025 ustvarili 39,3 milijona EUR čistih prihodkov od prodaje izdelkov, storitev in blaga, kar je za 4,28 odstotka več kot predhodno leto. Na domačem trgu smo ustvarili 36,8 milijona EUR čistih prihodkov od prodaje izdelkov, storitev in blaga, kar je 93,74 odstotka celotnih prihodkov od prodaje in za 4,74 odstotka več kot v letu 2024. Iz istega naslova smo na tujem trgu ustvarili 2,5 milijona EUR prihodkov, kar je za 2,14 odstotka manj kot v letu 2024. Poslovni odhodki družbe so bili v letu 2025 za 1,24 odstotka višji kot v letu 2024 in so znašali 37,4 milijona EUR. Stroški nabavne vrednosti prodanega blaga in materiala predstavljajo 62,4 odstotka vseh poslovnih odhodkov, s 30,3 odstotka sledijo stroški dela, stroški storitev predstavljajo 5,9 odstotka poslovnih odhodkov, odpisi in drugi poslovni odhodki skupaj pa predstavljajo 1,4 odstotka vseh poslovnih odhodkov.

V letu 2025 smo realizirali 1,9 milijona EUR dobička iz poslovanja. V letu 2024 je znašal dobiček iz poslovanja 0,8 milijona EUR.

Denarni tok iz poslovanja (EBITDA) v višini 2,2 milijona EUR je bil pozitiven. V letu 2025 smo ustvarili 6,8 milijona EUR pozitivnega izida iz financiranja. Finančni prihodki v višini 8,9 milijona EUR so v primerjavi z letom 2024 nižji za 26,88 odstotka, finančni odhodki pa so v 2025 v primerjavi z 2024 višji za 1,38 milijona EUR, kar je posledica obnovitve dolgoročnega kredita od povezane družbe ob višji priznani obrestni meri med povezanimi osebami. Tako je čisti dobiček po obdavčitvi v letu 2025 znašal 8,7 milijona EUR, medtem ko je bil v letu 2024 čisti dobiček po obdavčitvi 12,2 milijona EUR.

### Pojasnila izkaza finančnega položaja Impol 2000, d. d.

Konec leta 2025 so sredstva družbe predstavljala 154 milijonov EUR, kar je za 3,13 odstotka več kot konec leta 2024. Dolgoročna sredstva v letu 2025 so v primerjavi z dolgoročnimi sredstvi v letu 2024 praktično nespremenjena, saj družba ni spreminjala portfelja finančnih naložb v družbe v skupini Impol, ki predstavljajo slabih 92 odstotkov celotne aktive. Zvišanje celotnih sredstev je predvsem posledica zvišanja denarnih sredstev in kratkoročnih poslovnih terjatev.

Celotne obveznosti do virov sredstev družbe so na dan 31. 12. 2025 znašale 154 milijonov EUR in so za 4,7 milijona EUR višje od obveznosti preteklega leta. Višje obveznosti družbe v glavnini izhajajo iz višjih kratkoročnih poslovnih obveznosti.

Kapital družbe v višini 77,6 milijona EUR je bil v primerjavi z letom 2024 višji za 1,67 odstotka oziroma za 1,3 milijona EUR. V letu 2025 so se izplačale dividende v bruto višini 7,5 EUR/delnico, kar je za vse delnice skupaj znašalo slabih 7,4 milijona EUR.

Neto zadolženost je na zadnji dan leta 2025 (izračunana kot razlika med vsemi finančnimi obveznostmi in denarnimi sredstvi ter kratkoročnimi finančnimi naložbami) znašala 53,2 milijona EUR in je za 2,8 milijona EUR nižja kot konec leta 2024.

### Izkaz denarnih tokov Impol 2000, d. d.

V letu 2025 smo ustvarili pozitivni denarni tok iz poslovanja v višini 8,3 milijona EUR (v 2024: +9,2 milijona EUR). Denarni izid pri investiranju je bil pozitiven in je v letu 2025 znašal 3 milijone EUR. Negativni denarni izid pri financiranju je v letu 2025 znašal 8,6 milijona EUR (v letu 2024 prav tako negativen v višini 12,3 milijona EUR). Celotni denarni izid v letu 2025 je bil tako pozitiven in je znašal 2,7 milijona EUR (v letu 2024 negativen v višini 1,5 milijona EUR).

## PREGLED LETA 2025

Leto 2025 so v svetu aluminija zaznamovali naslednji dogodki.

- Močna cenovna volatilitnost (tarife, pričakovanja rasti, omejitve ponudbe): v letu 2025 so se napovedi o gibanju cen večkrat občutno spreminjale. Del leta je trg pritiskala negotovost zaradi trgovinskih ukrepov in šibkejše gospodarske slike (tudi popravljene napovedi velikih bank), hkrati pa so se v drugih obdobjih cene dvignile zaradi pričakovanih o tesnejši ponudbi in "zeleni" porabi (energetska infrastruktura, transport).
- Šibkejše povpraševanje in "strukturni pritisk" na industrijo (energija, konkurenčnost, uvoz): V Evropi je bilo razpoloženje v verigi vrednosti v letu 2025 še naprej previdno. Na stanje na trgu so močno vplivali visoki energetske stroški in posledično večja odvisnost od uvoza (tudi iz višjeogljčnih regij).
- Evropski trg ostaja pomembno odvisen od uvoza aluminija, kar pospešuje rast ogljičnega odtisa uvoza v primerjavi z obdobjem po letu 2021. To je v letu 2025 dodatno okrepilo razpravo o "industrijski suverenosti" in stroškovni konkurenčnosti evropskih proizvajalcev.
- Evropska unija je utrjevala trgovinsko obrambo (primer: aluminijasta folija s Kitajske) s trgovinskimi politikami in zaščitnimi ukrepi. V letu 2025 je Evropska unija z izvedbeno uredbo uvedla/obnovila dokončne protidampinške dajatve na določene vrste aluminijaste folije v roli s Kitajske. To je del širšega trenda aktivnejše uporabe trgovinskih instrumentov v kovinski industriji.
- Trajnost in recikliranje: fokus se je premaknil od ciljev v zagotavljanje surovin (aluminijev odpad/scrap) in kapacitet v Evropski uniji. Pospeševanje krožnosti se je okrepilo z iskanjem metod za zagotavljanje zadostnega obsega sekundarne surovine in kapacitet za recikliranje v Evropski uniji, brez da bi dodatno povečevala odvisnost od uvoza. Recikliranje aluminija je postalo ključni element, saj zmanjšuje potrebo po rudarjenju novih materialov in s tem povezane emisije CO<sub>2</sub>. Industrija pospešuje uporabo naprednih tehnologij za povečevanje učinkovitosti recikliranja.
- Pospeševanje naložb v procese (produktivnost, kakovost, sledljivost) z digitalizacijo in učinkovitostjo: v letu 2025 se je nadaljeval trend vlaganj v digitalizacijo in procesno optimizacijo, predvsem kot odgovor na stroškovne pritiske, zahteve kupcev po sledljivosti ter potrebo po stabilnejšem planiranju in izrabi kapacitet (zlasti v Evropi).
- Geopolitične napetosti in trgovinske politike: Leto 2025 je zaznamovala nadaljnja fragmentacija svetovne trgovine in krepitev protekcionističnih ukrepov. Trgovinske napetosti med ZDA, Kitajsko in Evropsko unijo so vplivale na tokove primarnega aluminija in polizdelkov, pri čemer so države vse pogosteje posegale po carinah, protidampinških ukrepih in subvencijah za zaščito domače industrije. V Evropski uniji se je dodatno utrdilo izvajanje mehanizma ogljične prilagoditve na mejah (CBAM), kar je spremenilo cenovne in dobavne strukture pri uvozu aluminija z višjim ogljičnim odtisom.

Glavni uspehi skupine Impol so bili naslednji:

- Postopno prestrukturiranje prodajnega portfelja: V ospredju ni bila rast količin, temveč sistematičen premik v smeri izdelkov z višjo dodano vrednostjo. Usmeritev v zahtevnejše tržne segmente in optimizacija programa sta prispevali k izboljšanju marž in večji stabilnosti poslovanja.
- Povečanje notranjih sinergij v skupini: Okrepili smo sodelovanje med družbami in programi v

skupini, kar se kaže v boljši usklajenosti prodaje, razvoja in proizvodnje. Večja povezanost je omogočila učinkovitejše odzivanje na zahteve kupcev.

- Disciplina pri stroških in investicijah: Osredotočenost na stroškovno učinkovitost ter premišljeno upravljanje investicij sta prispevala k ohranjanju stabilnih finančnih temeljev in dolgoročne konkurenčnosti.
- Jasna strateška usmeritev za prihodnje obdobje: Leto 2025 je bilo prelomno za jasno opredelitev prioritet – stabilizacija in osredotočenost na donosnost.

Pričakovani trendi v letu 2026:

- Nadaljnje prestrukturiranje evropske industrije in osredotočenost na donosnost: Evropski proizvajalci aluminija bodo tudi v 2026 delovali v okolju relativno visokih stroškov energije in strožje regulative v primerjavi z ZDA in Azijo. To bo pospešilo prehod iz količinske rasti v model, ki temelji na višji dodani vrednosti, specializiranih zlitinah, zahtevnejših aplikacijah in optimizaciji kapacitet. Pričakovati je konsolidacijo posameznih segmentov in nadaljnje prilagajanje proizvodnih portfeljev.
- CBAM in ogljični odtis kot konkurenčni dejavnik: Mehanizem ogljične prilagoditve na mejah (CBAM) bo v letu 2026 prešel v fazo dejanskih finančnih obveznosti, kar bo pomembno vplivalo na uvozne tokove aluminija v Evropski uniji. Ogljični odtis izdelka bo postal še izrazitejši element pogajanj s kupci, zato se bo povečal poudarek na nizkoogljčnih izdelkih, sledljivosti materiala in večji uporabi sekundarnega aluminija.
- Rast pomena recikliranja in zagotavljanja sekundarne surovine: Ker je sekundarni aluminij bistveno manj energetsko intenziven, se bo v letu 2026 še okrepil boj za kakovosten aluminijev odpad (scrap). Podjetja bodo vlagala v lastne reciklažne kapacitete, dolgoročne pogodbe za dobavo sekundarne surovine in tehnološke izboljšave za dvig izkoristkov.
- Geopolitična fragmentacija in regionalizacija dobavnih verig: Trgovinske napetosti med velikimi gospodarstvi (ZDA, Kitajska, EU) in protekcionistični ukrepi bodo tudi v letu 2026 vplivali na tokove surovin in polizdelkov. Pričakovati je nadaljnjo regionalizacijo dobavnih verig, večjo diverzifikacijo dobaviteljev in poudarek na dolgoročnih partnerstvih za zmanjšanje tveganj.
- Cene aluminija na LME – volatilitnost ostaja stalnica: Napovedi za 2026 kažejo na zmerno rast cen aluminija, predvsem zaradi omejitev pri novih primarnih kapacitetah in energetske negotovosti. Kljub temu bo trg ostal izrazito volatilen, saj bodo na cene vplivali globalna gospodarska rast, investicije v energetske infrastrukturo ter morebitne motnje v dobavi boksita in aluminijevega oksida.
- Povečana vloga aluminija v zelenem prehodu: Povpraševanje po aluminiju bo dolgoročno podpirano z investicijami v obnovljive vire energije, elektroenergetske infrastrukturo, lahke konstrukcije v transportu in rešitve za krožno gospodarstvo. Posebej perspektivni ostajajo segmenti energetike, gradbeništva in specialnih industrijskih aplikacij.
- Digitalna transformacija in umetna inteligenca kot standard, ne več konkurenčna prednost: V letu 2026 digitalizacija ne bo več zgolj razvojna usmeritev, temveč osnovni pogoj za konkurenčnost. Podjetja bodo nadgrajevala sisteme za napredno planiranje proizvodnje, analitiko podatkov v realnem času, napovedno vzdrževanje in optimizacijo porabe energije. Umetna inteligenca bo vse bolj vključena v podporo odločanju in razvoju izdelkov.
- Finančna disciplina in dostop do kapitala: V okolju višjih obrestnih mer in previdnejših bank bo ključno aktivno upravljanje obratnega kapitala, stabilna kapitalska struktura ter selektivno investiranje v projekte z jasno donosnostjo in strateško vrednostjo.

Tabela 11: Pregled rezultatov skupine Impol v milijonih EUR

Leto/kazalnik	2021	2022	2023	2024	2025
Konsolidirani čisti prihodki od prodaje	845,4	1.142,4	876,9	923,2	901,4
Konsolidirani poslovni odhodki in stroški	811,9	1.039,8	828,7	914,1	890,7
od tega amortizacija	22,6	23,4	22,1	21,7	22,4
Dobiček iz poslovanja	47,0	104,3	61,0	30,4	15,7
Razlika finančnih prihodkov in odhodkov	-6,2	-3,4	-6,1	-5,2	-4,1
Dobiček (izguba) po obdavčitvi	35,5	87,3	45,44	20,90	9,05
Denarni tok iz tekočega poslovanja*	58,6	110,5	68,2	42,4	31,9
Kapital	277,6	357,5	390,0	399,0	398,8
Sredstva (aktiva)	629,7	691,5	682,9	669,4	684,9
Konsolidirana knjigovodska vrednost delnice v EUR (vključno s kapitalom manjš. lastnikov)	260,25	335,10	365,60	373,99	373,86
Dodana vrednost na zaposlenega v EUR	64.163	94.538	78.924	66.641	58.370
EBITDA ** v 000 EUR	69.627	127.738	83.033	52.056	38.154
Gibanje EBITDA	1,658	1,835	0,650	0,627	0,733
Neto dolg*** v 000 EUR	195.619	159.651	81.698	120.446	87.733
Neto dolg/EBITDA	2,81	1,25	0,98	2,31	2,30

## POJASNILA IZRAČUNOV:

[1] Izračunan kot čisti dobiček po obdavčitvi plus amortizacija plus razlika v spremembi rezervacij in dolgoročnih pasivnih časovnih razmejitev konec tekočega leta v primerjavi s koncem predhodnega leta

[2] EBITDA = dobiček iz poslovanja + amortizacija

[3] Neto dolg = dolgoročne finančne obveznosti + kratkoročne finančne obveznosti - denarna sredstva - kratkoročne finančne naložbe

Tabela 12: Najpomembnejši kazalniki

	2021	2022	2023	2024	2025
Kapital/vsi viri poslovnih sredstev	44,1 %	51,7 %	57,1 %	59,6 %	58,2 %
Zlato bilančno pravilo = dolg. viri/dolg. naložbe	166,1 %	205,5 %	213,9 %	208,9 %	197,4 %
Dolg/poslovni odhodki	43,0 %	31,8 %	34,8 %	29,6 %	32,1 %
Možnost vračila obveznosti s premoženjem	181,4 %	210,1 %	237,7 %	248,4 %	240,6 %
Finančni odhodki/odhodki	1,1 %	0,7 %	1,0 %	0,9 %	1,0 %
Prihodek/zaposleni v 000 EUR	343,00	474,01	375,51	394,09	391,37
Margina	4,2 %	7,6 %	5,2 %	2,3 %	1,0 %
Dolg/kapital	124,0 %	91,1 %	72,6 %	66,4 %	70,2 %



## POMEMBNEJŠI DOGODKI PO KONČANEM POSLOVNEM LETU

Zaradi nadaljnjih sprememb cen življenjskih potrebščin in politike določanja plač se je minimalna plača v Sloveniji v letu 2026 znatno zvišala. Od 1. januarja 2026 znaša bruto minimalna plača 1.481,88 EUR, kar pomeni približno 16-odstotno rast v primerjavi z letom prej. V skladu s temi spremembami smo plačni sistem družb skupine Impol, ki poslujejo v Sloveniji, ustrezno prilagodili, da zagotovimo skladnost z zakonskimi zahtevami in ohranimo konkurenčnost ter stabilnost kadrov. Spremenili smo sistemizacijo, dvignili analitične ocene s poudarkom na dvigu v segmentu proizvodnih delavcev, kjer je najtežje zagotavljati zadostno število izvajalcev s trga dela. Povečanje minimalne plače bo po projekciji za 5,5 odstotka povečalo stroške dela v družbah v Sloveniji.

Na Hrvaškem je minimalna bruto plača s 1. januarjem 2026 določena pri 1.050 EUR mesečno, kar pomeni povišanje za približno 8,25 odstotka glede na leto 2025 (970 EUR) in nadaljnjo rast iz preteklih let. V družbi Impol-TLM, ki posluje na Hrvaškem, smo plačni sistem skladno s to spremembo prav tako prilagodili.

Izvedli smo spremembe v vodenju družb. Mesto direktorja divizije valjarništvo in družbe Impol FT, d. o. o., je s 1. 3. 2026 zasedel dotedanji direktor družbe Rondal, d. o. o., Dominik Strmšek. Vodenje družbe Rondal, d. o. o., je 16. 3. 2026 prevzel Bojan Močnik.

Konec februarja so se geopolitične razmere zaostriale zaradi konflikta na Bližnjem vzhodu, kar je povzročilo povečano negotovost v globalnem gospodarskem okolju, ter vpliva na energetske trge, logistične tokove in razmere na trgu surovin. Skupina Impol navedena tveganja omejuje z več medsebojno povezanimi ukrepi. Na področju energentov zmanjšuje izpostavljenost volatilnosti z dolgoročnimi zakupi električne energije in zemeljskega plina, s čimer stabilizira stroške in povečuje predvidljivost poslovanja. Na področju oskrbe z osnovno surovino ima skupina z ustreznimi dolgoročnimi pogodbami ter pravočasno nabavo zagotovljeno nemoteno preskrbo, zato v letu 2026 ne pričakuje motenj v dobavi. Ključno vlogo ima tudi aktivno upravljanje prodajnih politik in cenovnih mehanizmov, ki omogočajo relativno hiter prenos sprememb vhodnih stroškov v prodajne cene ter s tem omejujejo vpliv na marže. Dodatno skupina obvladuje tveganja z razpršenostjo dobavnih virov, stalnim spremljanjem razmer na trgih ter prilagodljivim upravljanjem nabave in zalog, kar omogoča pravočasno odzivanje na morebitne motnje. Pomemben element obvladovanja tveganj predstavlja tudi upravljanje likvidnosti, kjer skupina ohranja ustrezno raven denarnih sredstev in zagotavlja dostop do dodatnih virov financiranja za pokrivanje povečanih potreb po obratnem kapitalu.

## IMPOL V SVETU ALUMINIJA

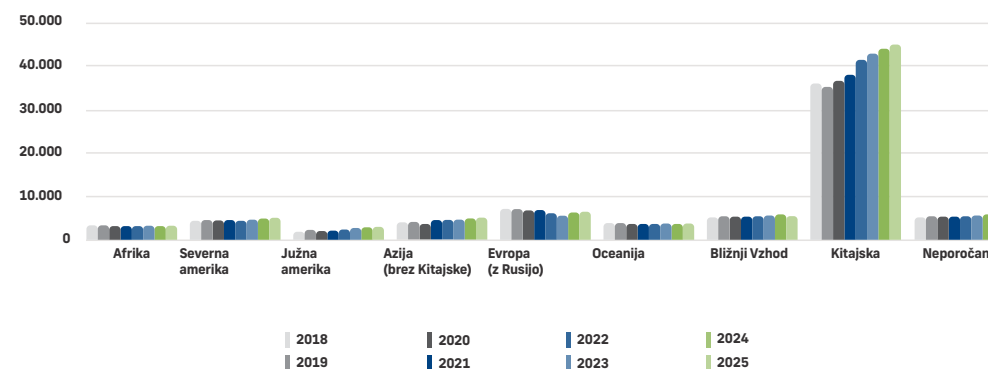
“Skupina Impol je največji predelovalec aluminijevih polizdelkov v Sloveniji, ki kupcem ponuja raznovrsten prodajni program – valjane in stiskane aluminijeve izdelke z visoko stopnjo dodelave, kateri po kakovostnih zahtevah ustrezajo najvišjim standardom. Našo odličnost potrjujejo tudi številni predstavniki prestižnih blagovnih znamk iz najzahtevnejših industrij, kot so avtomobilska, prehrabna, farmacevtska, letalska, gradnja strojev, transport, gradbeništvo in drugi. Naše poslovanje je neposredno povezano z družbeno odgovornim poslovnim modelom, ki zajema usmerjenost h krožnemu gospodarstvu, proizvodnjo trajnostnih izdelkov, ki jih je v celoti možno reciklirati, odgovoren odnos do narave, okolja in zaposlenih ter usmerjenost v prihodnost”.

Glavna strateška prednost skupine Impol je raznovrstnost programa predelave aluminija, saj obvladujemo številne procese obdelave aluminija: litje, valjanje, izstiskovanje, vlečenje, kovanje, izsekovanje in nadaljnje obdelave – finalizacijo polizdelkov. Sočasno ustvarjamo sinergijske učinke z obvladovanjem drugih področij, ki so podpora osrednji dejavnosti – predelavi aluminijastih izdelkov. Dejavnosti v skupini Impol so organizirane znotraj posameznih družb, za katere veljajo enaka korporativna pravila, med sabo pa poslujejo po tržnih pravilih.

V svetovni predelavi izdelanega primarnega aluminija, ki je v letu 2025 znašala 73,8 milijona ton, je skupina Impol dosegla 0,31-odstotni delež predelave v primerjavi z na novo izdelanim aluminijem. Skladno s svojimi strateškimi usmeritvami se Impol močnejše osredotoča na dodano vrednost v izdelku, čeprav tudi obseg proizvodnje ostaja pomemben dejavnik, saj lahko v procesu masovne proizvodnje fiksne stroške ustrezno obvladujemo le ob zadostnih količinah.

Vir: <https://international-aluminium.org/statistics/primary-aluminium-production/>

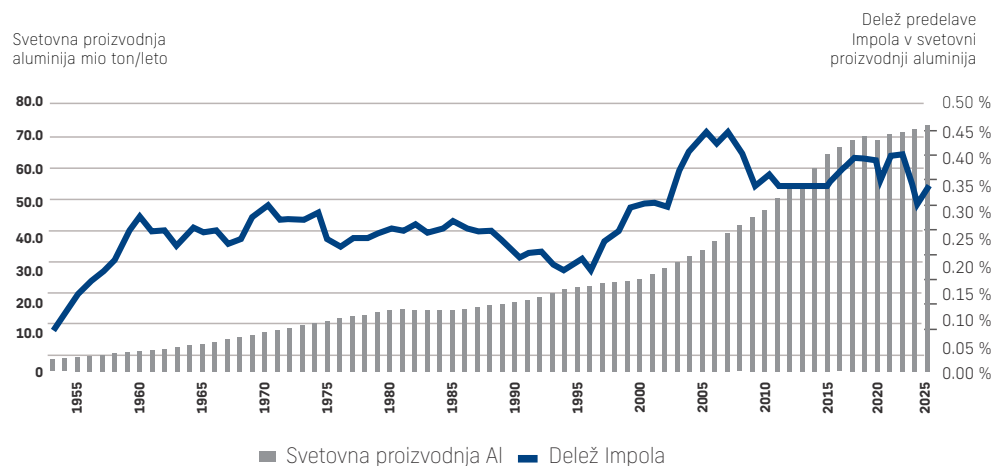
**Slika 4: Proizvodnja primarnega aluminija po lokacijah v 000 tonah**



**Tabela 13: Deleži prodaje po kontinentih**

Kontinent	v %
EU	88,22 %
Evropa - ostalo	7,14 %
Severna Amerika	2,99 %
Azija	1,26 %
Afrika	0,16 %
Srednja Amerika	0,09 %
Južna Amerika	0,08 %
Avstralija	0,05 %
	100,00 %

Slika 5: Delež Impola v porabi proizvedenega aluminija



Značilnost aluminijske predelovalne panoge je, da se prodajne cene izdelkov oblikujejo tako, da se glede na ceno primarnega aluminija na LME s kupci dogovarja prodajna premija. Vrednostni obseg se večja ali pada popolnoma neodvisno od količinskega obsega prodaje in tudi neodvisno od gibanja prodajnih marž.

Enako velja tudi za nabavne cene aluminjskih surovin, pri katerih se nabavna cena oblikuje tako, da se glede na ceno aluminija na borzi z dobavitelji pogaja nabavna premija, ki običajno vključuje vse stroške za dobavo po pogojih Incoterms DDP, v preteklem letu pa se je pri nabavni premiji uveljavilo tudi zaračunavanje območne rente oziroma nabavne premije, ki z objavljanjem njene višine v Metal Bulletinu dobiva značaj stalnosti in normalnosti. Cena aluminija tako pomembno vpliva na velikost neposrednih stroškov, pri ustreznem termiskem zavarovanju (hedging) pa njena sprememba naj ne bi imela neposrednega vpliva na rezultat poslovanja.

Branža je dokaj stabilna glede osnovne tehnologije predelave aluminija in zlitin. Najvišja dinamika poteka na področju kontrole procesa, kakovosti in optimizacije oskrbovalnih verig. Izboljšavam kontrole procesa namenjamo letno od dva do tri milijone EUR. Na ta način zagotavljamo, da bodo naši izdelki in storitve konkurenčni tudi v prihodnje.

Eden pomembnih trendov v poslovanju je tudi digitalizacija, ki omogoča učinkovito obvladovanje procesov, izvajanje optimizacij in iskanje novih poslovnih rešitev.

V skupini Impol sledimo trendom v industriji in sprejemamo strateške odločitve, s katerimi učinkovito obvladujemo tveganja in prepoznavamo priložnosti.

## PRODAJA

Skupina Impol svojo konkurenčnost gradi na sistematičnem povečevanju dodane vrednosti aluminiju. To uresničujemo s predelavo valjanih, stiskanih in litih aluminijevih izdelkov ter z aktivno vlogo razvojnega in dolgoročnega strateškega partnerja našim kupcem. Poleg osrednjih programov valjarnišva in stiskalništva na trgu nastopamo tudi z nišnimi izdelki, kot so odkovki in rondelice. Pomemben razvojni poudarek namenjamo področju finalizacije, kjer utrjujemo položaj »tier 1« dobavitelja proizvajalcem iz avtomobilске in drugih tehnološko zahtevnih industrij.

Kupcem zagotavljamo širok in prilagodljiv nabor aluminijevih izdelkov, prilagojen njihovim tehničnim in funkcionalnim zahtevam. V zadnjih letih smo dodatno okrepili segment nadaljnje obdelave – kovanje, mehanske obdelave, barvanje, eloksirane in druge postopke finalizacije – s čimer povečujemo kompleksnost izdelkov in njihovo tržno vrednost. Proizvodni proces je organiziran kot kupcu prilagojena proizvodnja, ki se zaradi ekonomije obsega izvaja masovno, kar nam omogoča učinkovito obvladovanje stroškov in cenovno konkurenčnost.

Z namenom celovitega upravljanja procesov, razvoja portfelja in ustvarjanja sinergijskih učinkov je poslovanje organizirano v treh ključnih divizijah – livarništvu, valjarništvu in stiskalništvu.

Divizija livarništvu zagotavlja stabilne vhodne tokove materiala, optimizira stroške taljenja ter tehnološko nadgrajuje kakovost in sestavo litin skladno z zahtevami nadaljnje predelave in končnih kupcev. Lastne livarne predstavljajo pomembno strateško prednost, saj omogočajo večjo fleksibilnost, nadzor nad surovinsko strukturo ter večjo odpornost na tržne motnje.

Divizija valjarništvu je usmerjena v stabilizacijo poslovanja, optimalno izrabo kapacitet ter postopni premik v segmente z višjo dodano vrednostjo. Poseben poudarek je na razvoju zahtevnejših aplikacij in poglobljenem sodelovanju s kupci v industrijah z višjimi tehničnimi zahtevami.

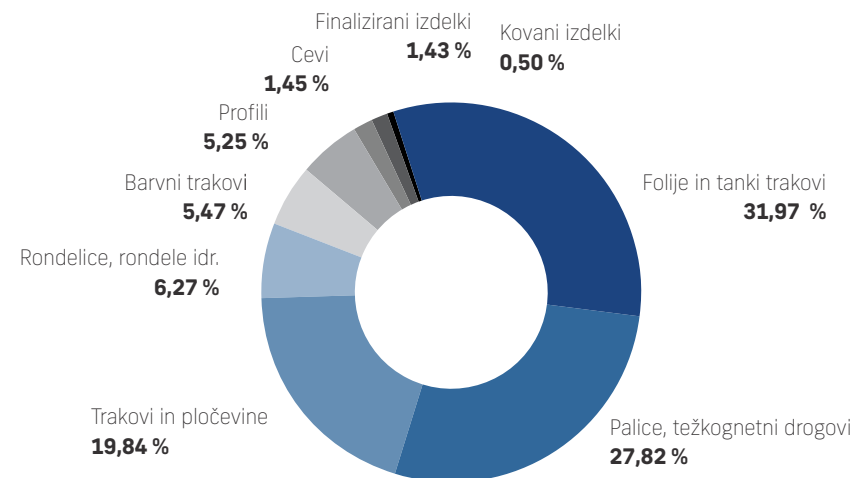
Divizija stiskalništvo ob povečanih kapacitetah intenzivno razvija program izdelkov z dodatnimi obdelavami in finalizacijo. Ključna usmeritev je razvoj tehnološko zahtevnih rešitev, ki zahtevajo poglobljeno obvladovanje materialov in procesov ter omogočajo doseganje višjih marž.

Naša konkurenčna prednost:

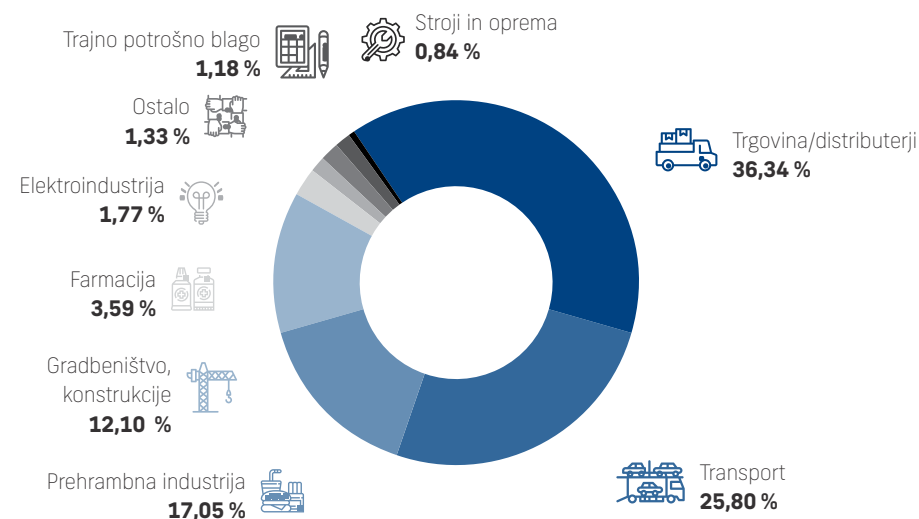
- obvladovanje celotne verige predelave aluminija – od litja do finalnega izdelka,
- razpršenost in uravnoteženost prodajnega programa,
- razvojni dobavitelj in strateški partner,
- tesno povezovanje divizij in visoka prilagodljivost proizvodnje.

## IZDELKI IN STORITVE

Slika 6: Prodaja po vrstah izdelkov



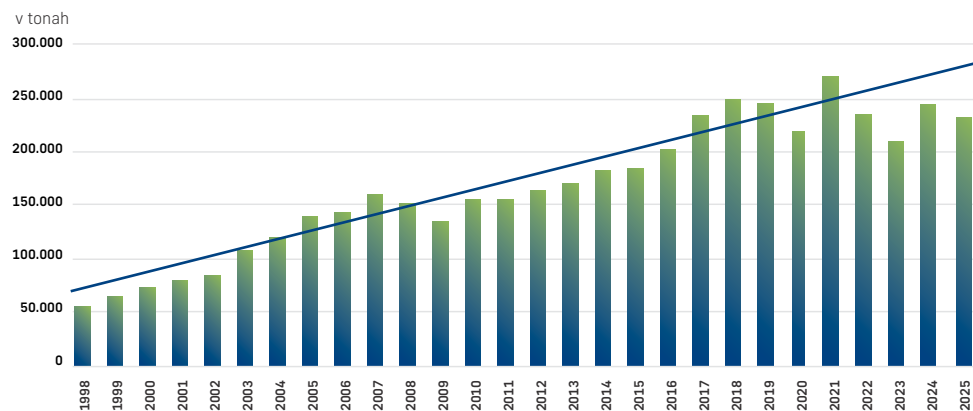
Slika 7: Prodaja po branžni dejavnosti



Slika 8: Prihodki skupine Impol po državah

Nemčija	30,49 %	
Italija	13,64 %	
Hrvaška	7,36 %	
Češka	6,44 %	
Slovenija	5,30 %	
Španija	5,20 %	
Avstrija	4,37 %	
Francija	4,12 %	
Nizozemska	2,53 %	
Poljska	2,46 %	
Madžarska	2,22 %	
Srbija	2,21 %	
Združene države Amerike	2,11 %	
Danska	2,01 %	
Norveška	1,83 %	
Švica	1,39 %	
Ostale države	6,32 %	

Slika 9: Trend gibanja prodanih količin izdelkov



## BLAGOVNE ZNAMKE

Izdelki skupine Impol se tržijo pod blagovno znamko Impol. Izjema so izdelki nišnega programa odkovki, ki se tržijo pod blagovno znamko Stampal SB, in izdelki nišnega programa rondelice, ki se tržijo pod blagovno znamko Rondal. Pri nastopu na trgu se poudarja povezanost v skupino, kar generira številne prednosti za kupce (stabilnost poslovanja, zanesljivost dobav, obvladovanje kakovosti ipd.). Maloprodajni izdelki se tržijo v okviru družbe Impol Servis pod nazivom Alumix.

Zaradi usmerjanja v trajnostno poslovanje smo razvili novo blagovno znamko InfiniAl. Za izdelke pod to blagovno znamko zagotavljamo nizek ogljični odtis, in sicer pod 4 kg CO<sub>2</sub> na 1 kg aluminijevega izdelka, in najmanj 50-odstotni recikrirani delež aluminija skladno s standardom ISO 14021.

Na lokalnem trgu izven osrednje dejavnosti poslujejo tudi družbe Impol Stanovanja, d. o. o., Unidel, d. o. o., in Kadring, d. o. o. Vse navedene družbe tržijo svoje storitve pod blagovnimi znamkami z enakim nazivom, kot je naziv podjetja. (GRI 2-6)

# NABAVA

## OSKRBOVALNA VERIGA

Nabavna funkcija ima ključno vlogo pri zagotavljanju trajnosti, učinkovitosti in konkurenčnosti poslovanja skupine Impol. V letu 2025 je aluminijsko industrijo zaznamovalo zahtevno poslovno okolje, ki so ga oblikovali nestabilni globalni trgi surovin, spremenjeni trgovinski tokovi, geopolitične napeitosti in še vedno relativno visoki stroški energije v Evropi za energetske intenzivno industrijo. Industrija se hkrati prilagaja zahtevam zelenega prehoda in regulatornim spremembam, kot je mehanizem za ogljično prilagoditev na mejah (CBAM), ki poudarja pomen nizko ogljičnih materialov in transparentnih dobavnih verig.

Kljub zahtevnim razmeram smo zagotovili stabilno in zanesljivo oskrbo s surovinami, materiali in storitvami skladno s potrebami proizvodnje. Z učinkovitim planiranjem nabav, optimizacijo stroškov in razvojem dolgoročnih partnerstev z dobavitelji smo ohranili stabilne dobavne verige. Največji delež v nabavi skupine Impol predstavljajo surovine in legirni elementi, energenti, storitve ter ostali materiali (embalaža, rezervni deli, potrošni materiali idr.).

Nabava surovin zajema primarni aluminij, sekundarni aluminij in formate, pri čemer se obseg posameznih vrst surovin prilagaja potrebam proizvodnje in razmeram na globalnem trgu aluminija.

V skupini Impol smo v letu 2025 za proizvodnjo 230.383 ton izdelkov iz aluminija nabavili sledeče deleže eksterne surovine:

- primarni aluminij: 41 %,
- formati (brame, drogovi): 27 %,
- sekundarni aluminij: 32 %

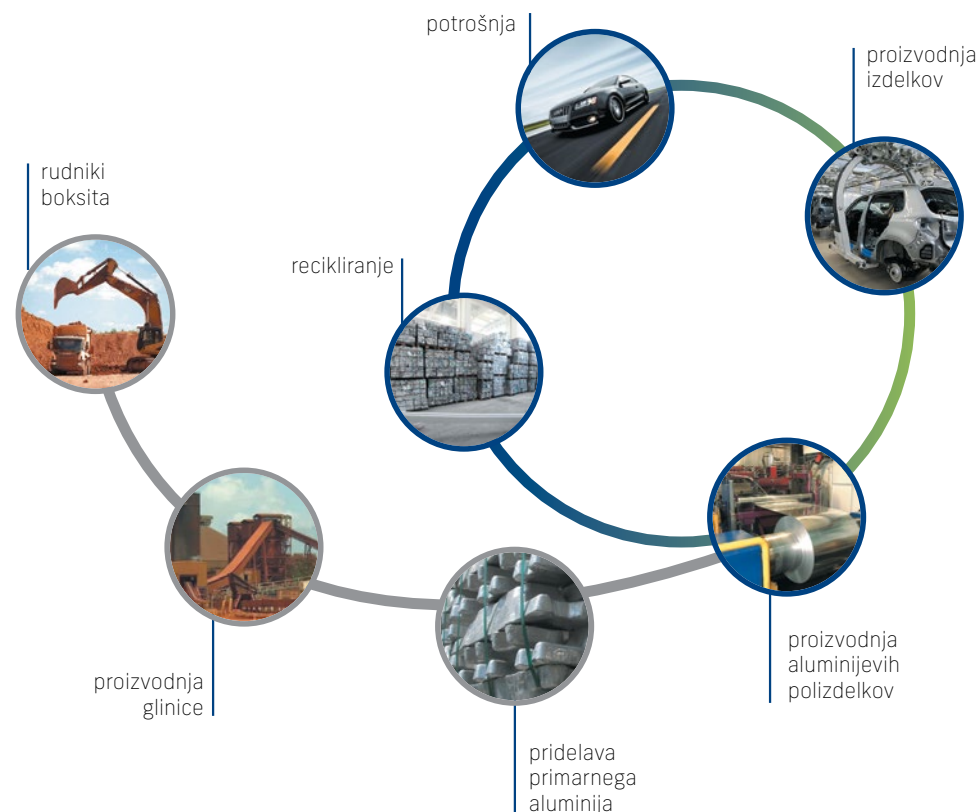
Obseg nabav eksterne sekundarne aluminija je v letu 2025 v skupini Impol znašal 71.112 ton. Na področju nabave sekundarne surovine imamo vzpostavljen sistem povratne zanke, s katerim odpadke, ki nastajajo pri predelavi naših izdelkov pri končnih kupcih, ponovno vključujemo v proizvodni proces kot vhodno surovino v naših livarnah. Na ta način prispevamo k trajnostni rabi energije in virov ter povečujemo delež recikliranega aluminija v naših izdelkih. Delež nabave »post-consumer« sekundarnega aluminija je v letu 2025 znašal 25 odstotkov celotne nabave sekundarnega aluminija, njegova uporaba pa je odvisna od proizvodnega miksa zlitin in strukture končnih izdelkov.

Na področju nabave primarnega aluminija prispevamo k trajnostnemu razvoju in razvoju eko zlitin s povečevanjem deleža nabave nizko ogljičnega primarnega aluminija. Podobno tudi pri nabavi bram in drogov sledimo trendu večje uporabe nizko ogljičnih aluminijskih produktov.

Stabilnost oskrbe zagotavljamo z dolgoročnim sodelovanjem z dobavitelji, sklepanjem strateških nabavnih pogodb, stalnim razvojem dobaviteljev in učinkovitim obvladovanjem zalog. Gradnja močnih in sodelovalnih odnosov s ključnimi dobavitelji ostaja ena naših prednostnih nalog, saj s tem krepimo odpornost dobavnih verig in zmanjšujemo tveganja morebitnih motenj v oskrbi.

Trajnostna in odgovorna nabava tako ostaja pomemben element nadaljnega razvoja skupine Impol. Z večanjem deleža recikliranega in nizko ogljičnega aluminija ter z vzpostavljanjem odpornih dobavnih verig podpiramo cilje krožnega gospodarstva, zmanjševanja ogljičnega odtisa in dolgoročne konkurenčnosti podjetja (GRI 301-1, GRI 301-2, GRI 301-3).

**Slika 10: Sistem povratne zanke**



## Družbena odgovornost v nabavi

V skupini Impol se zavedamo, da ima nabavni proces pomemben vpliv na družbeno odgovornost in trajnostni razvoj, zato dosledno izvajamo odgovorne prakse v vseh fazah nabave. Kjer je možno, prednostno izbiramo lokalne dobavitelje, s čimer spodbujamo lokalno gospodarstvo, zmanjšujemo ogljični odtis in prispevamo k razvoju skupnosti, v katerih delujemo. Glavnina nabav predstavljajo aluminij in legirni elementi, ki jih moramo uvažati, saj jih v lokalnem slovenskem okolju ni na voljo. Zato lokalni dobavitelji predstavljajo manj kot pet odstotni delež nabav.

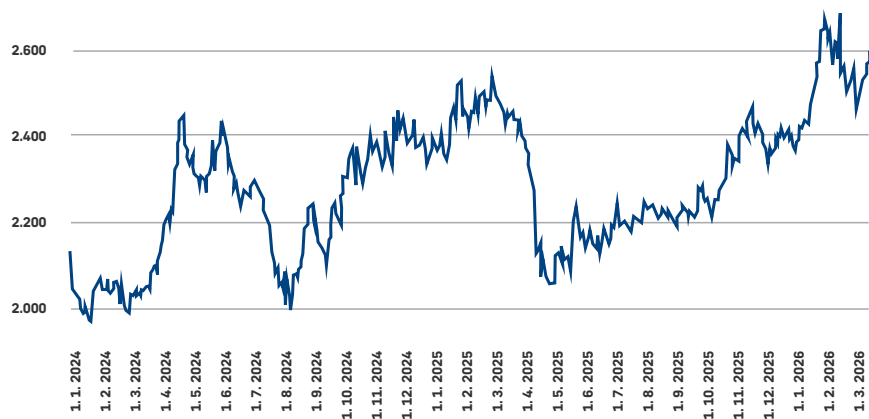
Sistematično preverjamo družbeno odgovornost dobaviteljev, pri čemer ocenjujemo njihovo skladnost z zakonodajo, spoštovanje človekovih pravic, etično poslovanje in skrb za varnost in zdravje pri delu. Posebno pozornost namenjamo tudi izbiri okolju prijaznih virov ter iščemo dobavitelje, ki se zavezujejo k zmanjšanju okoljskih vplivov, uporabi trajnostnih materialov in optimizaciji proizvodnih procesov. S takšnim pristopom gradimo odgovorno in trajnostno dobavno verigo, ki prispeva k dolgoročni uspešnosti skupine Impol ter k ohranjanju okolja in blaginji skupnost. Preglede družbene odgovornosti izvajamo predvsem pri strateških dobaviteljih, ki neposredno vplivajo na kakovost naših izdelkov in storitev (GRI 414-1).

V skupini Impol smo zavezani k spoštovanju temeljnih človekovih pravic v celotni dobavni verigi in dosledno izvajamo aktivnosti za preprečevanje tveganj, povezanih s kršitvami teh pravic. Preverjamo, ali naši dobavitelji spoštujejo pravico do svobode združevanja in kolektivnega pogajanja ter spodbujamo odprt dialog med zaposlenimi in njihovimi predstavniki. Prav tako izvajamo preverjanje dobaviteljev glede tveganj, povezanih z otroškimi delom, pri čemer sodelujemo le z dobavitelji, ki zagotavljajo skladnost z zakonodajo in mednarodnimi standardi ter spoštujejo pravico otrok do izobraževanja in varnega otroštva. Posebno pozornost namenjamo tudi preprečevanju tveganj, povezanih s prisilnim ali obveznim delom, ter izvajamo redne preglede in preverjanja za zagotovitev etičnega in odgovornega poslovanja. Če pri katerem koli dobavitelju zaznamo tveganja ali kršitve, skupaj oblikujemo ukrepe za izboljšave, v nasprotnem primeru pa sodelovanje prekinemo. Naš cilj je vzpostaviti odgovorno in etično dobavno verigo, ki temelji na spoštovanju človekovih pravic ter zakonodajnih in etičnih standardov.

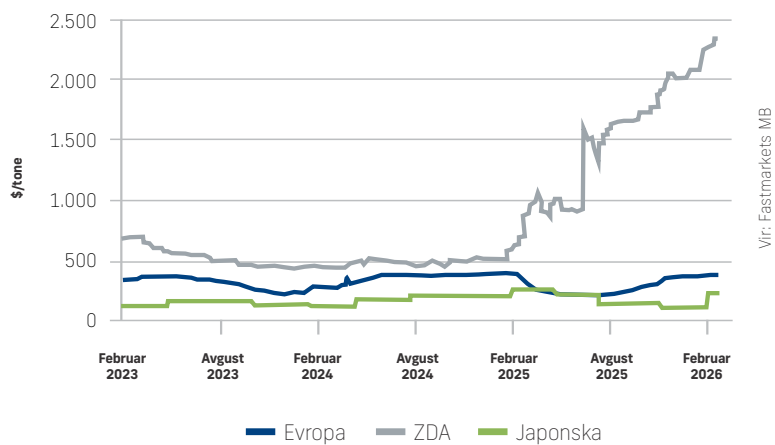
V skladu z načeli družbene odgovornosti in trajnostnega razvoja v skupini Impol posebno pozornost namenjamo tudi obvladovanju negativnih okoljskih vplivov v naši dobavni verigi. Redno preverjamo okoljske vplive dobaviteljev in izvajamo postopke ocenjevanja, s katerimi ugotovljamo skladnost dobaviteljev z okoljskimi predpisi in standardi. V primeru ugotovljenih negativnih vplivov skupaj z dobavitelji oblikujemo načrte izboljšav, spremljamo njihovo izvajanje ter po potrebi izvajamo dodatne nadzorne ukrepe. Če se dobavitelj ne zaveže k odpravi ugotovljenih pomanjkljivosti, lahko sodelovanje z njim tudi prekinemo. Naš cilj je vzpostaviti dobavno verigo, ki temelji na odgovornem in trajnostnem poslovanju, kar vključuje aktivno iskanje rešitev za zmanjšanje okoljskih tveganj in vplivov (GRI 308-1, GRI 308-2, GRI 407-1, GRI 408-1, GRI 409-1, GRI 414-2).

## Gibanje cene aluminija

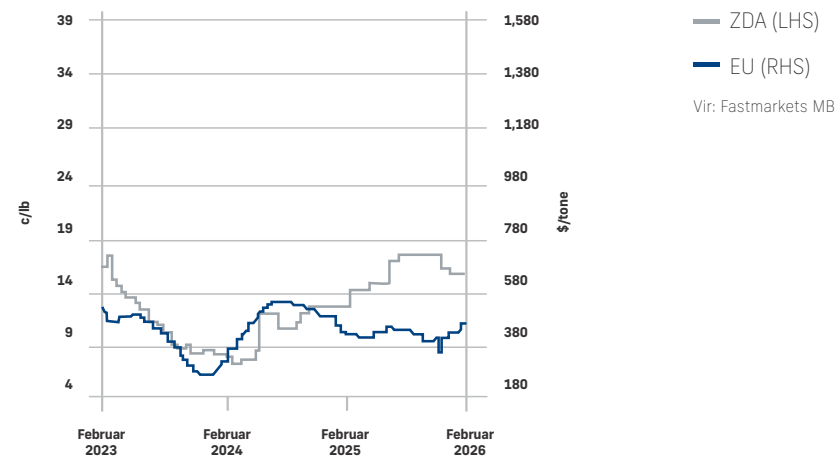
Slika 11: Gibanje LME spot cene v EUR na tono



Slika 12: Gibanje premij za ingot



Slika 13: Gibanje premij za drog



## Razvoj v skupini Impol

V letu 2025 je bil glavni poudarek na razvoju tehnologij, ki so osnova za izdelke, namenjene splošni in obrambni industriji, manj pa avtomobilski industriji, ki je še vedno v globoki krizi.

Divizija stiskalništva se je osredotočila na razvoj tehnologij za izdelavo težko gnetnih zlitin in tehnologij za doseganje tehničnih specifikacij pri izdelavi profilov za avtomobilsko industrijo kot tudi na optimizacijo zlitin za povečanje produktivnosti iztiskanja profilov višje zahtevnosti. Nadaljeval se je tudi razvoj tehnologije za izdelavo profilov najvišjega trdnostnega razreda, ki so namenjeni varnostnim komponentam, in tehnologije za profile, ki se uporabljajo za dele karoserij. Prav tako se je veliko razvojnih aktivnosti usmerjalo v vpliv geometrije orodij na kakovost iztiskanih izdelkov.

Divizija valjarništva je razvijala tehnologijo za izdelavo pločevine za globoki vlek, ki se uporablja v avtomobilski industriji. Nadaljeval se je razvoj lastnosti pločevin in folij za različne aplikacije in folij za farmacevtsko industrijo. Zlitino ECO-Almag6, ki smo jo razvijali skupaj z južnokorejskim inštitutom KITECH, smo pričeli komercialno tržiti in širiti asortima.

Izvajali smo projekt misije GREMO z naslovom GREMO Lightweight, v okviru katerega razvijamo nove izdelke in orodja za načrtovanje zlitin ter izdelkov iz aluminija. Zaključili smo 160 različnih projektov, pri čemer je bila skupna realizacija 62,75-odstotna, kar je slabše kot leta 2024, ko je bila 85,45-odstotna. Realizacija planiranih razvojno-raziskovalnih nalog za leto 2025 je znašala 80,95 odstotka. Veliko projektov smo začeli med letom zaradi potreb trga, ki niso bile planirane.

Nadaljevali smo z razvojem modula za vodenje razvojnih aktivnosti in analitike za nadzor izvajanja aktivnosti. Za leto 2025 načrtujemo nadaljnji razvoj profilov za avtomobilsko industrijo z višjimi mehanskimi lastnostmi, razvoj nove folije za korozijsko zaščito drugih materialov in izboljšanje preoblikovalnosti folije.

**Tabela 14: Pregled realiziranih projektov po področjih dela v letu 2025**

Projekti	
Število novih tehnologij	40
Število novih zlitin	11
Število izboljšanih zlitin	5
Število novih izdelkov	31
Število izboljšanih tehnologij	63
Število novih metod za tehnologijo in procese	34
Število izboljšanih izdelkov	19

**Tabela 15: Pregled števila nalog in njihova realizacija v letu 2025**

Tip projekta	Število projektov	Planirani za zaključek v letu 2025	Zaključeni projekti	Delež*
<b>Skupaj</b>	255		160	62,75 %
<b>Raziskovalno-razvojna naloga</b>	103	84	68	80,95 %
<b>Projektna naloga avtomobilska industrija</b>	32		3	9,38 %
<b>Raziskovalno-razvojni projekti (razpisi - sofinanciranje)</b>	2			
<b>Tehnološke rešitve</b>	118		89	75,42 %

\*Pri izračunu deleža smo upoštevali projekte, ki so bili zaključeni v letu 2025. Projekti, ki so bili izvajani v letu 2025, vendar imajo predviden zaključek v letu 2026 ali kasneje, niso bili vključeni v ta izračun.

## Naložbena dejavnost

V letu 2025 smo izvajali aktivnosti na naložbah, ki so bile pričete v letih prej ter v skladu z zahtevnimi razmerami na trgu in jasno strateško usmeritvijo skupine. Namesto širjenja obsega smo se osredotočili na projekte, ki dolgoročno izboljšujejo konkurenčnost, povečujejo odpornost poslovanja in podpirajo prehod v izdelke z višjo dodano vrednostjo.

Pomemben poudarek smo namenjali dokončanju talilno-livnih procesov, saj dolgoročna zanesljivost oskrbe z materiali postaja eden ključnih dejavnikov uspešnosti v aluminijski industriji. V valjarništvu smo z namenom širitve portfelja na izdelkih, namenjenih embalaži in farmaciji, pričeli z naložbo v razrezno linijo.

Na stiskalništvu širimo nabor opreme za mehansko obdelavo.

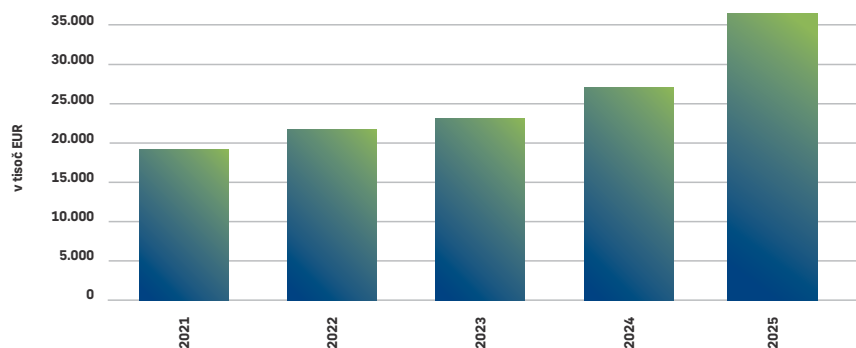
Pomemben del naložb je bil namenjen tudi digitalizaciji proizvodnih procesov. Z nadgradnjo informacijskih sistemov in povezovanjem proizvodne opreme v enotno digitalno okolje smo izboljšali pregled nad procesi, povečali sledljivost in ustvarili temelje za naprednejšo analitiko ter učinkovitejše odločanje. Digitalna transformacija tako postopoma postaja ključni element operativne odličnosti in dolgoročne učinkovitosti.

V skladu z razmerami na trgu smo v letu 2025 ohranili discipliniran pristop k investiranju. Osredotočali smo se na projekte, ki neposredno podpirajo strateške cilje skupine, ter omejevali naložbe, ki ne prispevajo k dolgoročni donosnosti. Takšen pristop nam omogoča, da tudi v negotovem okolju ohranjamo finančno stabilnost in gradimo trdne temelje za prihodnjo rast.

Tabela 16: Obseg naložb v milijonih EUR

	2021	2022	2023	2024	2025
<b>Naložbe v stalna sredstva (opredmetena osnovna sredstva in naložbene nepremičnine)</b>	20,8	22,7	24,5	27,8	36,1
<b>Naložbe v gibljiva sredstva</b>	96,7	63,4	-11,3	-20,4	1,0
<b>Skupaj</b>	<b>117,5</b>	<b>86,2</b>	<b>13,3</b>	<b>7,4</b>	<b>37,1</b>

Slika 14: Obseg gibanja vlaganj v stalna sredstva v milijonih EUR



## FINANCIRANJE IN POLITIKA DIVIDEND

Skupina Impol je v letu 2025 ohranila premišljeno in stabilno strukturo virov financiranja, ki temelji na previdnem ravnanju s kapitalom, obvladovanju likvidnosti in odgovorni naložbeni politiki. S skoraj 58-odstotnim deležem lastniškega kapitala med viri financiranja nadaljujemo svojo zavezanost dolgoročnemu razvoju, neodvisnosti in finančni odpornosti.

V letu, ki je bilo zaznamovano s cenovno volatilnostjo aluminija, napetostmi na finančnih trgih in razmeroma nepredvidljivim poslovnim okoljem, smo posebno pozornost namenili uravnoteženju obratnega kapitala. Zmanjšali smo izpostavljenost do kratkoročnih virov, optimizirali zaloge in terjatve ter hkrati zagotavljali likvidnostne rezerve za nemoteno delovanje.

Zadolževanje na ravni skupine poteka centralizirano, večinoma preko družb Impol, d. o. o., in Impol Seval, a. d., ki imata vzpostavljena ustrezna razmerja s finančnimi institucijami doma in v tujini. Srednjeročno je naša strategija usmerjena v ohranjanje ustreznega razmerja med neto dolgom in EBITDA, ki ostaja pod ravnjo 2,5. S tem zagotavljamo manevrski prostor za strateške investicije ter zmanjšujemo ranljivost v primeru neugodnih gibanj na trgih surovin in energentov.

Pomemben del naše politike predstavlja usmerjeno reinvestiranje dobička. Skladno s strateškimi usmeritvami in potrjeno politiko razpolaganja z bilančnim dobičkom smo tudi v letu 2025 sledili načelu, da se del ustvarjenega rezultata nameni za stabilno izplačilo dividend, preostanek pa ostane v podjetju za financiranje naložb in nadaljnega razvoja. Takšna politika ne le utrjuje zaupanje delničarjev, temveč tudi omogoča izvedbo dolgoročnih razvojnih projektov brez prekomerne zadolženosti.

V prihodnje bomo nadaljevali z odgovornim in preudarnim upravljanjem kapitala z mislijo na stabilnost, zmožnost prilagajanja razmeram in ustvarjanje vrednosti za vse deležnike. Financiranje novih razvojnih korakov, širitve zmogljivosti, nadgradnje digitalne infrastrukture in programov razogljčenja bo še naprej usklajeno z našimi temeljnimi cilji - varnost, donosnost in dolgoročna vzdržnost.

# 04

Odgovornost do okolja je naložba v prihodnost podjetja in družbe.

**TRAJNOSTNI  
RAZVOJ**



# IZJAVA O NEFINANČNEM POSLOVANJU

## OPIS POSLOVNEGA MODELA PODJETJA

### Izjava vodstva: Temeljna načela trajnostnega razvoja

Planiranje poslovanja skupine Impol vedno izvajamo z mislijo na prihodnost, pri čemer dajemo velik poudarek ustvarjanju dolgoročne stabilnosti in perspektive. To se odraža tudi v družbeno odgovornem pristopu do okolja, zaposlenih in drugih deležnikov podjetja. Z namenom zagotavljanja dolgoročnosti poslovanja smo oblikovali temeljna načela trajnostnega razvoja, ki vključujejo ključne deležnike našega poslovanja.

### Z naprednimi tehnologijami proizvajamo visoko kakovostne izdelke iz aluminija in njegovih zlitin.

Svojim odjemalcem ponujamo servis in storitve na visoki ravni kakovosti.

Z uvajanjem in izvajanjem nenehnih izboljšav procesov želimo doseči dolgoročno zadovoljstvo in lojalnost odjemalcev.

### Predani smo ustvarjanju dobrih delovnih pogojev za zaposlene, ohranjanju njihovega zdravja in varnosti, vzpostavljanju poštenega odnosa do naših sodelavcev ter spodbujanju motivacije in zavzetosti za delo.

Dosledno vodimo politiko varnosti in zdravja pri delu, pri čemer nenehno izboljšujemo delovne pogoje in aktivno vplivamo na zmanjšanje delovnih nezdod.

Skrbimo za blagostanje naših zaposlenih. Plače, ki jih prejema, so višje od povprečja v panogi in slovenskega povprečja. Zaposleni vsako leto prejmejo visok regres, ob doseganju začrtanih letnih ciljev pa tudi trinajsto plačo in božičnico.

Načrtno razvijamo kariero zaposlenih, pospešujemo prenos znanj in jih stimulatивно nagradujemo.

### Vse svoje aktivnosti usmerjamo v minimiziranje neugodnih vplivov na okolje in pospeševanje sožitja z naravo.

Intenzivno povečujemo delež porabe sekundarnega recikliranega aluminija.

Zmanjšujemo neugodne vplive na okolje z intenzivnimi naložbami.

Sistematično zmanjšujemo specifično porabo energentov.

Del električne energije proizvedemo sami s pomočjo sončne elektrarne.

### Naše poslovanje je transparentno, pošteno in skladno z visokimi moralnimi in etičnimi standardi.

Poslovanje je organizirano skladno s Kodeksom poslovnih ravnanj skupine Impol, ki določa naše vrednote, način delovanja, pričakovanja do zaposlenih in opredeljuje pravila sodelovanja med družbami skupine Impol.

### Zaradi vpetosti v lokalno okolje nenehno skrbimo za sožitje s prebivalci, prispevamo k razvoju družbenih aktivnosti, pospešujemo razvoj perspektivnih interesnih dejavnosti in prispevamo k boljši kakovosti življenja.

Sponsoriramo društva in druge organizacije ter finančno podpiramo organizacijo lokalnih in tudi državnih dogodkov.

Aktivno poročamo o našem delovanju, načrtih in strategiji ter s tem seznanjamo zainteresirane deležnike.

Zmanjšujemo negativne vplive na okolico.

### Strateška tržna pozicioniranost

Skupina Impol ima vzpostavljeno strateško organizacijo prodaje za maksimiranje tržnih priložnosti, in sicer enakomerno razporejen prodajni program med končne kupce in trgovce ter razpršenost prodajnega programa med različne tipe zlitin, izdelkov in trgov uporabe (GRI 2-22).

Andrej Kolmanič  
(glavni izvršni direktor in  
član upravnega odbora)



Irena Šela Štukl  
(izvršna direktorica za  
finance in informatiko)



## Področja trajnosti in deležniki

Skupina Impol je proces določanja pomembnih tem izvedla s pomočjo analize vplivov poslovanja na okolje, družbo in gospodarstvo ter posvetovanja z notranjimi in zunanji deležniki. Upoštevani so bili podatki iz notranjih analiz, povratne informacije zaposlenih, zakonodajne zahteve ter pričakovanja poslovnih partnerjev in lokalne skupnosti. Na podlagi tega so bile določene ključne teme, ki so ocenjene kot najbolj pomembne za doseganje trajnostnih ciljev. Ključne teme zajemajo:

- okolje – poraba energentov, vode, ravnanje z odpadki, emisije, biodiverziteteta;
- zaposleni – usposabljanje in razvoj zaposlenih, varnost in zdravje pri delu, zadovoljstvo zaposlenih;
- spoštovanje človekovih pravic.

Teme, ki niso bile vključene, niso imele bistvenega vpliva ali pomembnosti za ključne deležnike. Za vsako pomembno temo so vzpostavljene politike in postopki, hkrati imamo tudi postavljene kazalnike uspešnosti in njihove ciljne vrednosti (GRI 3-2, GRI 3-3).

V tabeli je prikazan seznam glavnih deležnikov skupine Impol, našega odnosa do njih in prepoznavanje ter zadovoljevanje njihovih potreb (GRI 2-29).

**Tabela 17: Deležniki skupine Impol**

Kdo so?	Kaj pričakujejo?	Usmeritev/politika skupine Impol	Kako zadovoljujemo njihove potrebe?
<b>Odjemalci</b>	Kakovostne izdelke, spoštovanje dogovorov, točnost dobav, podporo v razvoju, etično poslovanje. Prepoznavanje zakonskih zahtev in zagotavljanje skladnosti.	Zagotoviti visoko kakovost vrednosti in cene izdelkov ter prek partnerskega sodelovanja ustvarjati dolgoročno rast.	Sodelovanje pri razvoju izdelkov, svetovalni sestanki, obiski in sprejemi strank, ciljno komuniciranje, ankete zadovoljstva.
<b>Zaposleni</b>	Varnost zaposlitve, prijetno delovno okolje, varno delo, razvoj kariere, priznanje in nagrade.	Zaposlovati najboljše ljudi in jih motivirati z usmerjeno gradnjo njihove zavzetosti.	Razvoj kompetenc zaposlenih, stimulativen sistem nagrajevanja, kakovostno obveščanje, dajanje povratnih informacij.
<b>Dobavitelji</b>	Partnerski odnos, učinkovitost procesa, varnost poslovanja, etično poslovanje.	Iskati optimalno razmerje med ceno in kakovostjo storitev ter upoštevati temeljna načela trajnostnega razvoja.	Redno dajanje povratnih informacij, javna objava razpisov, dosledno upoštevanje poslovnih dogovorov.
<b>Investitorji, banke</b>	Dobičkonosnost poslovanja, izpolnjevanje dogovorov, transparentnost.	Odgovorno upravljati s finančnimi viri in upravičiti zaupanje investitorjev.	Redni sestanki, informiranje prek letnih poročil, spoštovanje obveznosti.
<b>Lastniki</b>	Dobičkonosnost poslovanja, transparentnost, povečevanje vrednosti podjetja.	Ustvarjati pogoje za rast in razvoj podjetja ob sočasni donosnosti za investitorje.	Redni sestanki, informiranje prek letnih poročil, informiranje o vrednosti delnic.
<b>Vlada in regulativa</b>	Upoštevanje zakonodajnih določil, prispevek h gospodarski rasti.	Dosledno upoštevati zakonsko regulativo in konstruktivno sodelovati pri oblikovanju poslovnega okolja.	Članstvo v interesnih združenjih, sprejem vladnih obiskov.
<b>Lokalna skupnost</b>	Nudenje podpore pri razvoju lokalne skupnosti in zmanjševanje motečih dejavnikov za okolje.	Minimizirati negativne vplive na lokalno skupnost in podpirati lokalne projekte, ki izboljšujejo kakovost življenja lokalnega prebivalstva.	Sponzoriranje in donacije lokalnim organizacijam, projekti za zmanjševanje negativnega vpliva na okolje.
<b>Mediji</b>	Transparentno komuniciranje, predstavitev izzivov, podpora pri izdajah.	Pravočasno sporočati relevantne informacije v javnost, podpirati razvoj gospodarskih medijev in podpirati kakovostne medije s politiko oglaševanja.	Sporočila za javnost, intervjuji, odgovori na vprašanja, organizacija dogodkov.
<b>Poslovna združenja</b>	Aktivna participacija pri izvajanju vpliva na vladno politiko za razvoj gospodarstva.	Zagotoviti sodelovanje v poslovnih združenjih z namenom optimizacije nacionalnega poslovnega okolja.	Članstvo v združenjih, udeležba na konferencah, seminarjih, priprava gradiv.

V skupini Impol je komuniciranje o ključnih zadevah s ključnimi deležniki urejeno na način, ki zagotavlja odprtost, preglednost in pravočasno izmenjavo informacij. V skladu s Kodeksom poslovnih ravnanj in Politiko trajnostnega razvoja se ključne skrbi in vprašanja deležnikov redno zbirajo in obravnavajo. V primeru pomembnih tveganj ali vprašanj, povezanih s trajnostnim razvojem ali drugimi ključnimi področji poslovanja, so te informacije posredovane najvišjemu organu upravljanja. Skupina Impol s tem pristopom spodbuja odprto komunikacijo, omogoča zgodnje prepoznavanje morebitnih tveganj ter zagotavlja, da se ključne zadeve ustrezno naslovijo in upoštevajo pri poslovnih odločitvah (GRI 2-16).

V skupini Impol se zavedamo pomena aktivnega sodelovanja z lokalnimi skupnostmi na vseh treh lokacijah – v Sloveniji, Srbiji in na Hrvaškem. Sodelujemo z lokalnimi društvi, ki jih podpiramo z donacijami in sponzorstvi, ter aktivno sodelujemo z izobraževalnimi institucijami, kjer spodbujamo razvoj mladih talentov in povezovanje gospodarstva z izobraževanjem. Redno organiziramo dneve odprtih vrat, s katerimi lokalnemu prebivalstvu omogočamo vpogled v naše delo, tehnologije in dosežke ter spodbujamo odprt dialog. Poleg tega izvajamo različne družbeno odgovorne projekte, usmerjene v izboljšanje kakovosti življenja lokalnih skupnosti, kot so projekti za spodbujanje razvoja mladih, podpora lokalnim iniciativam in spodbujanje trajnostnega razvoja. S tem prispevamo k razvoju in blaginji okolij, v katerih poslujemo (GRI 413-1).

## POSLOVNE POLITIKE

### Politika skupine Impol

Z naprednimi tehnologijami proizvajamo visoko kakovostne izdelke iz aluminija in njegovih zlitin. Svojim odjemalcem ponujamo celovite in kakovostne storitve. Zavezali smo se k trajnostnemu razvoju, preprečevanju onesnaževanja in si prizadevamo za nenehno zmanjševanje vplivov na okolje, ki so posledica našega sedanjega in preteklega delovanja. Hkrati povečujemo energetske učinkovitost. Nenehno bomo izboljševali sisteme vodenja kakovosti, ravnanja z okoljem, zdravja in varnosti pri delu, družbene odgovornosti in sistem upravljanja z energijo ter pri tem sledili zavezam, ki smo si jih zastavili na različnih področjih našega poslovanja.

#### Kakovost

- Naše poslovanje bo usmerjeno tako, da bo povečevalo poslovno rast, dolgoročno finančno varnost in dodano vrednost na zaposlenega.
- Rast zadovoljstva odjemalcev bomo razvijali z vse boljšim obvladovanjem rokov in pravočasnih dobav ter z nadgradnjo informacijskega sistema za odličen prenos informacij.
- Investirali bomo v napredno tehnologijo in razvijali inovativne izdelke z višjo dodano vrednostjo.

#### Okolje in energija

- Prispevali bomo k ohranjanju naravnih virov razogljičenja in zmanjševanju emisij TGP z recikliranjem sekundarnih surovin in skrbno rabo vseh virov, še posebej z znižanjem specifičnih rab energentov z razvojem in vlaganjem v energetske učinkovitejše naprave in obnovljive vire energije.
- Zagotavljali bomo odgovorno upravljanje s kemikalijami, iskali substitute za nevarne snovi in

delovali skladno z direktivo REACH.

- Minimizirali bomo negativne vplive na živali, kakovost zraka, vodo, zemlje, gozdove in druge naravne vire, zmanjševali obseg odpadkov ter ohranjali biotsko raznovrstnost in spoštovali pravice lokalnega prebivalstva.
- Vlagali bomo v najboljše razpoložljive proizvodne tehnike, uvajali varnejše in zdravju ter okolju prijaznejše postopke in zmanjševali raven hrupa v okolici. Poročali bomo o emisijah TGP in o ostalih okoljskih vidikih.

#### Zdravje in varnost pri delu

- Gradili bomo organizacijsko kulturo, v kateri sta varnost in zdravje zaposlenih prioriteta z namenom nenehnega preprečevanja nastanka delovnih nezgod in drugih incidentov.
- Zagotavljali bomo visoko stopnjo požarne varnosti.
- Zaposlene bomo nenehno ozaveščali in usposabljali za varno delo in spodbujali zdrav življenjski slog.
- Predstavnike zaposlenih bomo vključevali v upravljanje sistema varnosti in zdravja pri delu, se z njimi redno posvetovali ter aktivno spodbujali sodelovanje sodelavcev.

#### Varovanje informacij

- Nenehno bomo vlagali v izboljšave postopkov, ustrezno tehnologijo in ozaveščanje ljudi za zviševanje stopnje varovanja informacij.
- Gradili bomo organizacijsko kulturo, v kateri so varovanje poslovnih skrivnosti organizacije, varovanje osebnih podatkov ter drugih pravic in svoboščin posameznikov pomemben in močan imperativ delovanja.

#### Obvladovanje tveganj

- Na vseh področjih delovanja bomo prepoznavali in obvladovali tveganja, ki bi lahko ogrozila poslovanje družbe.

#### Partnerstvo

- Prisluhnil bomo pričakovanjem, idejam in pobudam vseh zainteresiranih strani, predvsem odjemalcev, zaposlenih in javnosti, ter se odzvali na potrebe.
- Naše aktivnosti na področju upravljanja zaposlenih bodo usmerjene h gradnji zavzetosti zaposlenih, spodbujanju timskega dela, razvoju voditeljstva ter preprečevanju poškodb in okvar zdravja.
- Prepoznavali bomo relevantne zakonske zahteve in zagotavljali skladnost. Skupina in posamezna podjetja bodo na vseh ravneh poslovanja prepoznavala in spoštovala tudi vse druge zaveze, ki so bile sprejete v sodelovanju z zainteresiranimi stranmi.
- Upoštevali bomo vse veljavne zakone in predpise, povezane z uporabo zasebnih ali javnih varnostnih sil.

Navedena Politika skupine Impol je zavezujoča za vsa podjetja in procese, ki delajo v njenem imenu (GRI 2-23).

Skupina Impol ima prav tako vzpostavljeno Politiko trajnostnega razvoja. Vsi zaposleni v skupini Impol so opravili usposabljanje, na katerem so se seznanili vsebinsko obeh politik. Prav tako so vsi zavezani k spoštovanju smernic, postavljenih v obeh politikah poslovanja. Skupina Impol večkrat letno preverja skladnost poslovanja z opredeljenima politikama v obliki internih in eksternih presoj ter notranje revizije. V primeru neskladnosti se sprožijo postopki za analizo vzrokov in določijo popravni ukrepi, ki vključujejo dodatna usposabljanja ali prilagoditev notranjih postopkov (GRI 2-24, GRI 2-25).

## OKOLJE

### Politika

Naša temeljna okoljska načela in zaveze glede preprečevanja onesnaževanja so opredeljena v:

- politiki, ki opredeljuje tudi okoljsko politiko,
- programu ravnanja z okoljem,
- dokumentih sistema kakovosti.

Vzpostavljen in certificiran imamo Sistem ravnanja z okoljem po zahtevah standarda ISO 14001:2015. Odgovornost za izpolnjevanje okoljevarstvenih zahtev nosijo vsi zaposleni v družbah skupine Impol, vodstvo pa zagotavlja vse potrebne vire in tako jamči za njihovo udejanjanje ter doseganje okoljevarstvenih ciljev.

Trajna zavezanost za varovanje okolja se odraža skozi učinkovito izvajanje okoljskih programov, katerih namen je zmanjševanje negativnega vpliva na okolje. Naša prizadevanja za varovanje okolja se odražajo predvsem v:

- preprečevanju onesnaževanja voda,
- zmanjševanju emisij v ozračje,
- omejeni, nadzorovani in skrbni rabi nevarnih snovi,
- uporabi alternativnih virov energije,
- prispevanju h globalni energetske učinkovitosti, kar dosegamo z uporabo in s predelavo lastnih in zunanjih virov sekundarnega aluminija.

### Skrbni pregled

Skrbni pregled izvajamo kot sestavni del sistema ravnanja z okoljem. Pri tem izvajamo monitoringe, interne presoje, kjer se preverja skladnost s sprejetimi pravili, zahtevami standarda ISO 14001 in zakonskimi zahtevami. Obdobni inšpekcijski pregledi prav tako pomenijo del skrbnega pregleda ravnanja z okoljem. Mesečno pripravljamo poročila o vplivih na okolje, spremembah zakonodaje in priložnostih za izboljševanje sistema ravnanja okolja v procesih skupine. Na vodstvenem pregledu preverimo okoljsko politiko, obravnavamo rezultate notranjih presoj in oblikujemo ustrezne sklepe za izboljšanje sistema.

### Program ravnanja z okoljem in novi cilji

Trajna zavezanost za varovanje okolja se odraža skozi učinkovito izvajanje okoljskih programov, katerih namen je zmanjševanje negativnega vpliva na okolje. Naša prizadevanja za varovanje okolja se odražajo predvsem v preprečitvi onesnaževanja potoka Bistrica, zmanjšanju emisij v ozračje, omejeni, nadzorovani in skrbni rabi nevarnih snovi, uporabi alternativnih virov energije in prispevanju h globalni energetske učinkovitosti, kar dosegamo z uporabo in s predelavo lastnih in zunanjih virov sekundarnega aluminija.

### Glavna tveganja in njihovo obvladovanje

Okoljska tveganja smo prepoznali na ravni upravljanja podjetij v skupini in na operativni ravni zaradi izvajanja dejavnosti v družbah skupine.

Na ravni upravljanja je prepoznano tveganje neizpolnjevanja zakonskih zahtev. Tveganje obvladujemo tako, da dosledno spremljamo vse spremembe in novosti na področju zakonskih zahtev, se vključujemo v javne obravnave ter tako pravočasno prepoznamo in uvedemo nove obveznosti.

Za prepoznane okoljske vidike smo identificirali in ocenili operativna okoljska tveganja. Na tem nivoju izvajamo preventivne ukrepe. Ti ukrepi zajemajo redno pregledovanje skladišč, pregled stanja embalažnih enot in napolnjenosti lovilnih posod, tesnosti rezervoarjev, spremljanje količin, notranji monitoring odpadnih voda idr.

V procesih imamo vpeljane postopke za ukrepanje v primeru izrednih razmer. V ta namen imamo na dogovorjenih mestih pripravljena sredstva za ukrepanje in navodila za uporabo teh sredstev. Naša poklicna gasilska brigada je usposobljena in opremljena za ukrepanje v primeru nastanka okoljskih nesreč.

Letno izvajamo vaje za primere prepoznanih nesreč, s čimer preverjamo usposobljenost zaposlenih in kritično ocenjujemo učinkovitost izvedenega ukrepanja. Rezultati vaje služijo tudi za izboljševanje postopkov ukrepanja.

Tveganja obvladujemo:

- s spoštovanjem veljavnih zakonskih zahtev,
- z izobraževanjem zaposlenih za skrbno ravnanje skladno z navodili za ravnanje z okoljem in poslovniki,
- z navodili in ravnanji za vstopanje tretjih oseb v obrate,
- z monitoringi in presojami,
- s hitrim evidentiranjem in obveščanjem o izrednih dogodkih ter učinkovitim ukrepanjem,
- z zagotavljanjem sistemov vodenja kakovosti po ISO 9001, okoljskega standarda ISO 14001 in standarda ISO 45001.

Zahteve glede vpeljave sistema ravnanja z okoljem prenašamo na dobavitelje in vse, ki delajo za organizacijo.

## KLJUČNI KAZALNIKI USPEŠNOSTI

### Emisije snovi v zrak in vode ter poraba tehnološke vode

Na vseh lokacijah izvajamo redne meritve emisij v zrak in vode. Na lokaciji Slovenska Bistrica izvajamo tudi trajno merjenje kloridov in organskih snovi na izpustu iz livarne. Poročila kažejo, da prekoračitev ni.

Odpadne vode nastajajo ob menjavi vode v obtočnih hladilnih sistemih. Ob menjavi izvajamo redni monitoring, ki ne kaže prekoračitev predpisanih mejnih vrednosti. V obtočnih hladilnih sistemih hladilna voda kroži, s svežo vodo nadomeščamo le izgube. Z izgradnjo obtočnih hladilnih sistemov smo specifično porabo tehnološke vode v zadnjih desetih letih zmanjšali za 50 odstotkov.

### Emisije CO<sub>2</sub>

Družba Impol, d. o. o, v Slovenski Bistrici je zavezanec za trgovanje z emisijami CO<sub>2</sub>. Emisijo povzroča zgorevanje zemeljskega plina in kurilnega olja na tehnoloških napravah in v kotlarni. Emisija CO<sub>2</sub> po letih je zapisana v tabeli.

Zaradi dejstva, da ob večanju proizvodnih zmogljivosti povečujemo tudi emisije TGP, izbiramo tehnološko opremo, ki izkazuje nizke specifične porabe energentov, in tehnične rešitve, ki so v izvedbenem sklepu komisije (EU) 2016/1032 navedene kot najboljše razpoložljive tehnike (GRI 305-1, 305-2, 305-4, 305-5 305-7).

Poraba energentov je predstavljena v tabeli (GRI 302-1).

**Tabela 18: Poraba energentov v Impolu, d. o. o. (ETS) | poročanje o emisijah TGP**

LETO	Poraba plina Sm <sup>3</sup>	Poraba kurilnega olja v t	Emisija CO <sub>2</sub> /t	Proizvodnja v t	Specifično v CO <sub>2</sub> /t
2007	13.753.685	184,12	26.320	117.067,554	0,224827453
2008	13.074.976	301,93	25.462	107.548,950	0,236748011
2009	11.958.399	277,28	23.408	94.762,752	0,247016887
2010	13.223.117	202,76	25.556	111.452,649	0,229299171
2011	13.831.022	189,8	26.660	116.064,727	0,229699416
2012	13.583.614	186,443	26.184	117.328,898	0,223167527
2013	14.677.504	180,19	28.234	121.368,3676	0,232630632
2014	15.937.999	154,26	30.528	129.615,755	0,235526923
2015	16.724.874	127,8	31.932	130.767,708	0,244188726
2016	16.955.249	48,9	32.115	135.936,4785	0,236250051
2017	17.905.082	0	33.744	135.377,297	0,249258929
2018	17.687.100	0	33.328	142.114,919	0,234514435
2019	17.541.281	0	33.057	140.129,726	0,235902838
2020	16.870.092	0	31.789	130.066,873	0,244405045
2021	17.684.177	0	35.172	158.020,613	0,22257855
2022	16.944.079	0	34.230	155.807,146	0,205394179
2023	16.538.888	0	33.494	141.894,107	0,236049267
2024	16.323.886	0	33.176	159.397,509	0,208133742
2025	<b>16.019.818</b>	<b>0</b>	<b>33.054</b>	<b>160.295,618</b>	<b>0,206206510</b>

Opomba: od leta 2021 naprej so podatki za plin v Nm<sup>3</sup>.

Od leta 2020 trguje z emisijami toplogrednih plinov tudi družba Impol-TLM, d. o. o., emisije iz zgorevanja zemeljskega plina so prikazane v spodnji tabeli. Izračun CO<sub>2</sub> je podan za emisije scope 1 (ETS).

**Tabela 19: Trgovanje z emisijami v Impolu-TLM, d. o. o.**

LETO	Poraba plina Nm <sup>3</sup>	Poraba dizla v t (ETS)	Emisija CO <sub>2</sub> (Scope 1) t	Proizvodnja v t	Specifično v CO <sub>2</sub> /t	Poraba elektrike kWh	Poraba dizla L (ne ETS)
2020	7.815.137	0,130	14.726	112.153	0,121	63.578.877	190.022
2021	8.650.384	0,133	16.810,7	119.579	0,141	67.611.464	210.040
2022	7.495.301	0,133	14.562	102.127	0,143	62.710.233	200.192
2023	7.716.165	0,133	15.151	95.235,24	0,159	58.547.358	188.231
2024	7.994.451	0,133	15.832	115.687	0,137	58.540.442	188.806
2025	<b>7.505.336</b>	<b>0,133</b>	<b>15.579,2</b>	<b>108.141</b>	<b>0,144</b>	<b>52.620.579</b>	<b>189.868</b>

Sistem trgovanja z emisijami toplogrednih plinov v Srbiji še ni vzpostavljen, smo pa izračunali emisije iz porabe energentov, katerih vrednosti so prikazane v spodnji tabeli. Izračun CO<sub>2</sub> je podan za emisije scope 1.

**Tabela 20: Trgovanje z emisijami v Impolu Seval, a. d.**

LETO	Poraba plina Nm <sup>3</sup>	Poraba dizla v t	Emisija CO <sub>2</sub> (Scope 1) t	Proizvodnja v t	Specifično v CO <sub>2</sub> /t	Poraba elektrike kWh
2020	15.617.246	160,19	29.428	44.275,113	0,665	38.231.375
2021	19.184.163	190,42	40.931*	62.525,22	0,654	45.159.955
2022	14.408.100	144,30	26.684,2**	42.696,17	0,625	37.833.659
2023	14.206.792	135,37	26.764**	40.763,51	0,657	37.725.839
2024	16.085.567	120,4	30.070**	52.632	0,571	42.307.344
2025	<b>15.079.658</b>	<b>104,4</b>	<b>28.267**</b>	<b>47.577,90</b>	<b>0,594</b>	<b>39.503.974</b>

\* Za izračun uporabljen EPA kalkulator: <https://www.epa.gov/energy/greenhouse-gas-equivalencies-calculator>

\*\* Izračunano ob upoštevanju emisijskega faktorja CO<sub>2</sub> po enoti porabljenega energenta (1852,03 kgCO<sub>2</sub>/1000Nm<sup>3</sup>) iz Pravidnika o faktorima konverzije finalne energije u primarnu i faktorima emisije ugljen-dioksida (»Sl. glasnik RS« br. 111/2021 i 6/2023)

**Tabela 21: Poraba energentov v Stampalu SB ter emisije CO<sub>2</sub> iz porabe zemeljskega plina in dizla.**

LETO	Poraba plina Nm <sup>3</sup>	Poraba dizla L	Emisija CO <sub>2</sub> (Scope 1) t	Proizvodnja v t	Specifično v CO <sub>2</sub> /t
2021	531.699	0	1.057	1.260,681	0,838
2022	589.717	0	1.191	1.373	0,867
2023	580.897	805	1.179	1.366,302	0,863
2024	452.089	1.525	923	1.176,868	0,784
2025	<b>488.390</b>	<b>1.318</b>	<b>1.011</b>	<b>1.153,715</b>	<b>0,876</b>

Izračun CO<sub>2</sub> je podan za emisije scope 1.

**Tabela 22: Poraba energentov v Rondalu ter emisije CO<sub>2</sub> iz porabe zemeljskega plina in dizla.**

LETO	Poraba plina Nm <sup>3</sup>	Poraba dizla L	Emisija CO <sub>2</sub> (Scope 1) t	Proizvodnja v t	Specifično v CO <sub>2</sub> /t
2021	1.381.679	10.742	2.748	10.274,896	0,267
2022	1.407.070	11.257	2.873	11.232	0,256
2023	1.340.228	10.799	2.743	11.713,249	0,234
2024	1.489.918	12.856	3.062	14.235,566	0,215
2025	<b>1.371.198</b>	<b>12.537</b>	<b>2.863</b>	<b>12.763,248</b>	<b>0,224</b>

Izračun CO<sub>2</sub> je podan za emisije scope 1.

**Tabela 23: Poraba energentov v skupini Impol v Slovenski Bistrici skupaj (Impol, d. o. o., Stampal SB, Rondal in podporne družbe)**

LETO	Poraba plina Nm <sup>3</sup>	Poraba dizla L	Poraba UNP/t	Poraba elektrike kWh	Proizvodnja v t
2021	19.597.555	338.488	22,56	121.283.489	169.556,19
2022	18.960.769	334.124	20,14	120.111.708	168.412,4
2023	18.479.938	340.906	20,15	113.276.385	154.973,694
2024	18.287.626	368.092	9,26	119.561.824	167.111,772
2025	<b>17.870.377</b>	<b>380.373</b>	<b>10,98</b>	<b>124.185.886</b>	<b>171.385,663</b>

Emisije CO<sub>2</sub> → scope 1 in scope 2

**Tabela 24: Emisije CO<sub>2</sub> scope 1 in scope 2**

LETO	Emisije CO <sub>2</sub>	Impol v Slovenski Bistrici		Impol-TLM		Impol Seval	
		Scope 1	Scope 2	Scope 1	Scope 2	Scope 1	Scope 2
2021	t CO <sub>2</sub>	39.946	42.813*	16.811	8.113	40.931	49.631
	t CO <sub>2</sub> /t	0,235	0,253	0,1406	0,068	0,654	0,7938
2022	t CO <sub>2</sub>	39.254	42.399*	14.562	8.278	26.684	41.579
	t CO <sub>2</sub> /t	0,233	0,252	0,1426	0,0811	0,6250	0,9738
2023	t CO <sub>2</sub>	38.393	39.194*	15.151	7.670	26.764	41.461
	t CO <sub>2</sub> /t	0,248	0,253	0,159	0,081	0,657	1,017
2024	t CO <sub>2</sub>	38.176	37.303	16.336	7.786	30.070	46.496
	t CO <sub>2</sub> /t	0,228	0,223	0,141	0,067	0,571	0,883
2025	t CO <sub>2</sub>	<b>37.920</b>	<b>37.132*</b>	<b>16.180**</b>	<b>9.472</b>	<b>28.267***</b>	<b>43.415</b>
	t CO <sub>2</sub> /t	<b>0,221</b>	<b>0,217</b>	<b>0,150</b>	<b>0,088</b>	<b>0,594</b>	<b>0,913</b>

Scope 1: zajema emisije iz porabe zemeljskega plina, dizla in UNP (nastanek emisij CO<sub>2</sub> direktno na lokaciji)

Scope 2: zajema emisije iz porabe električne energije (lokacijska metoda izračuna)

Poročanje o emisijah TGP: poroča se o emisijah CO<sub>2</sub>, ki nastanejo zaradi porabe zemeljskega plina in zapadejo v sistem ETS

Impol v Slovenski Bistrici zajema družbe Impol, d. o. o., Stampal SB, Rondal in podporne družbe.

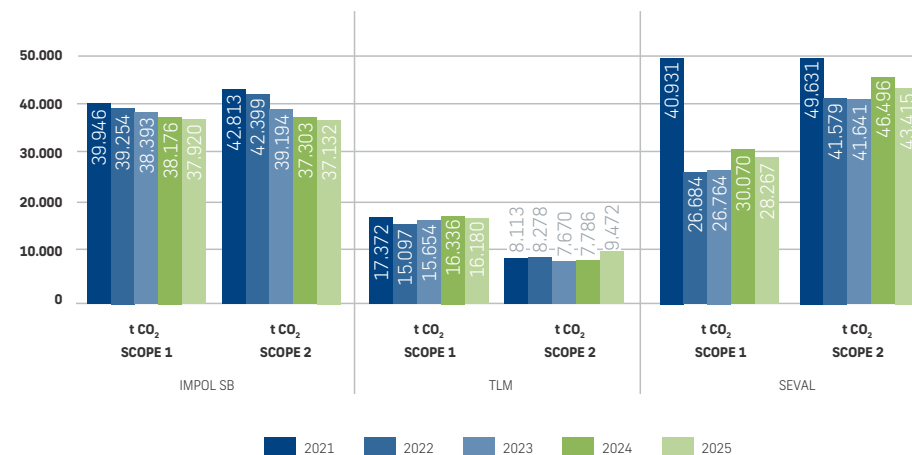
Opombe:

\*Uporabljen je povprečni specifični emisijski faktor za električno energijo v Sloveniji, ki je vsako leto objavljen na spletni strani Instituta Jožefa Stefana. <https://ceu.ijs.si/izpusti-co2-tgp-na-enoto-elektricne-energije/> za leti 2021 in 2022: 0,353 kg CO<sub>2</sub>/kWh (povprečje 2016-2021) za leto 2023: 0,346 kg CO<sub>2</sub>/kWh (povprečje 2016-2022) za leto 2024: 0,312 kg CO<sub>2</sub>/kWh (povprečje 2016-2023) za leto 2025: 0,299 kg CO<sub>2</sub>/kWh (povprečje 2017-2024)

\*\*Uporabljen je specifični emisijski faktor za električno energijo na Hrvaškem iz podatkovne baze Idemat 2026. Za leto 2025: 0,180 kg CO<sub>2</sub>/kWh

\*\*\*Uporabljen je specifični emisijski faktor za električno energijo v Srbiji (Pravilnik o faktorima konverzije finalne energije u primarnu i faktorima emisije ugljen dioksida (»Sl. glasnik RS« br. 111/2021 i 6/2023)) [http://demo.paragraf.rs/demo/combined/Old/t/t2023\\_01/SG\\_006\\_2023\\_015.htm](http://demo.paragraf.rs/demo/combined/Old/t/t2023_01/SG_006_2023_015.htm) za leta 2021 do 2025: 1,099 kg CO<sub>2</sub>/kWh

**Slika 15: Emisije v tonah CO<sub>2</sub>, ločeno po lokacijah (scope 1 in scope 2)**



**Slika 16: Specifične emisije v tonah CO<sub>2</sub>/t, ločeno po lokacijah (scope 1 in scope 2)**

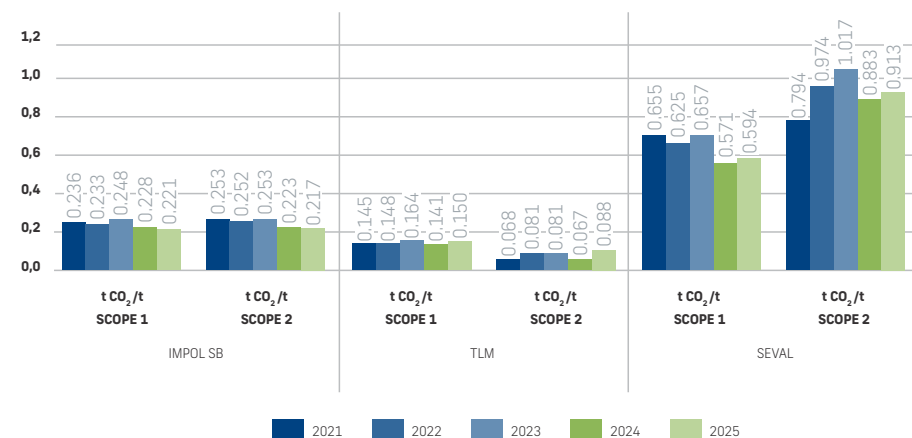


Tabela 25: Emisije v zrak 2025 (kg/leto)

2025	Družba			Skupaj v kg/leto
	Skupaj Slovenija	Impol Seval	Impol-TLM	
<b>Celotni prah</b>	1.594	1.427	1.389	4.410
<b>Dušikovi oksidi (NOx in NO2), izraženi kot NO2</b>	62.224	57.912	6.191	126.327
<b>Fluor in njegove spojine, izražene kot HF</b>	0	136	Ni meritev	136
<b>Mangan in njegove spojine, izražene kot Mn</b>	6	Ni meritev	Ni meritev	6
<b>Svinec in njegove spojine, izražene kot Pb</b>	0	Ni meritev	Ni meritev	0
<b>Vsota prašnate anorg. snovi II.</b>	0	Ni meritev	Ni meritev	0
<b>Vsota prašnate anorg. snovi II. in III.</b>	0	Ni meritev	Ni meritev	0
<b>Vsota prašnate anorg. snovi III.</b>	0	Ni meritev	Ni meritev	0
<b>Anorganske spojine klora, če niso navedene v I. nevarnostni skupini, izražene kot HCl</b>	2.834	Ni meritev	Ni meritev	2.834
<b>Organske spojine, izražene kot skupni organski ogljik (TOC)</b>	56.891	5.445	63.941	126.277
<b>Poliklorirani dibenzodioksini (PCDD) in poliklorirani dibenzofurani (PCDF)</b>	0,0000233	0,0000012	Ni meritev	0,0000245
<b>Amonijak NH<sub>3</sub></b>	143	Ni meritev	Ni meritev	143

NM - ni meritev

Skupaj po lokacijah v m<sup>3</sup>/leto

Tabela 26: Količine in vrste odpadnih voda na lokaciji Slovenska Bistrica (GRI 303-1, GRI 303-3, GRI 303-5)

2025	Industrijske skupaj	Industrijske v vodotok Bistrica	Industrijske na ČN	Komunalne skupaj	Komunalne na KČN	Komunalne v vodotok Bistrica
<b>Lokacija Slovenska Bistrica</b>	190.075 m <sup>3</sup>	5.177 m <sup>3</sup>	22.058 m <sup>3</sup>	70.727 m <sup>3</sup>	55.276 m <sup>3</sup>	0

Tabela 27: Količine in vrste odpadnih voda na lokaciji Seval (GRI 303-1, GRI 303-3, GRI 303-5)

2025	Industrijske skupaj	Industrijske v vodotok Đetinja	Industrijske na ČN	Komunalne skupaj	Komunalne na KČN	Komunalne v javno kanalizacijo
<b>Lokacija Seval</b>	6.480 m <sup>3</sup>	0	6.480 m <sup>3</sup>	7.629 m <sup>3</sup>	0	7.629 m <sup>3</sup>

Tabela 28: Količine in vrste odpadnih voda na lokaciji Šibenik (GRI 303-1, GRI 303-3, GRI 303-5)

2025	Industrijske skupaj	Industrijske v morje	Industrijske na ČN	Komunalne skupaj	Komunalne na KČN	Komunalne v morje iz KČN
<b>Lokacija Šibenik</b>	919.707 m <sup>3</sup>	919.707 m <sup>3</sup>	0	78.055 m <sup>3</sup>	78.055 m <sup>3</sup>	78.055 m <sup>3</sup>

## IMPOL V SLOVENSKI BISTRICI

Tabela 29: Kazalniki racionalne rabe energije, vode in tehničnih plinov (GRI 302-1) 2025

Skupaj Impol	Kumulativa 1-12 2025						
	Energent	Plan	Proizvodnja	Poraba	Odstopanje		
	enota	enota/t	tone-osebe	enota	enota/t	enota/t	%
<b>El. energija</b>	kWh	750,00	168.651,576	123.912.498	734,72	-15,28	-2,04
<b>Zem. plin</b>	Nm <sup>3</sup>	120,00		17.848.341	105,83	-14,17	-11,81
<b>Teh. voda</b>	m <sup>3</sup>	1,20		184.947	1,10	-0,10	-8,61
<b>Pitna voda</b>	m <sup>3</sup> /osebo	1,30	14.037	42.077	3,00	1,70	130,58
<b>Dušik</b>	kg	45,00		6.106.228	36,21	-8,79	-19,54
<b>Argon</b>	kg	4,90		559.798	3,32	-1,58	-32,26

Tabela 30: Kazalniki racionalne rabe energije, vode in tehničnih plinov (GRI 302-1) 2024

Skupaj Impol	Kumulativa 1-12 2024						
	Energent	Plan	Proizvodnja	Poraba	Odstopanje		
	enota	enota/t	tone-osebe	enota	enota/t	enota/t	%
<b>El. energija</b>	kWh	750,00	167.588,027	119.301.062	711,87	-38,13	-5,08
<b>Zem. plin</b>	Nm <sup>3</sup>	120,00		18.265.893	108,99	-11,01	-9,17
<b>Teh. voda</b>	m <sup>3</sup>	1,20		187.593	1,12	-0,08	-6,72
<b>Pitna voda</b>	m <sup>3</sup> /osebo	1,30	14.304	24.854	1,74	0,44	33,66
<b>Dušik</b>	kg	45,00		6.023.200	35,94	-9,06	-20,13
<b>Argon</b>	kg	4,90		529.633	3,16	-1,74	-35,50

**Tabela 31: Kazalniki racionalne rabe energije, vode in tehničnih plinov (GRI 302-1) 2024 primerjava 25/24**

	Primerjava 25/24			
		Proizvodnja	Poraba	
	Energent	enota	osebe	
Skupaj Impol	El. energija	kWh	1,01	1,03
	Zem. plin	Nm <sup>3</sup>		0,97
	Teh. voda	m <sup>3</sup>		0,98
	Pitna voda	m <sup>3</sup> /osebe	0,98	1,73
	Dušik	kg		1,01
	Argon	kg		1,05
				na enoto

## IMPOL-TLM

**Tabela 32: Kazalniki racionalne rabe energije, vode in tehničnih plinov (GRI 302-1), IMPOL TLM 2025**

	Kumulativa 1-12 2025							
	Energent	Plan	Proizvodnja	Poraba		Odstopanje		
	enota	enota/t	tone-osebe	enota	enota/t	enota/t	%	
Impol - TLM	El. energija	kWh	650,00	108.141,000	52.620,579	486,59	-163,41	-25,14
	Zem. plin	Nm <sup>3</sup>	70,00		7.505,336	69,40	-0,60	-0,85
	Teh. voda	m <sup>3</sup>	10,00		919,707	8,50	-1,50	-14,95
	Pitna voda - demi voda	m <sup>3</sup>	0,30		23,801	0,22	-0,08	-26,64
	Pitna voda	m <sup>3</sup> /oseba	2,50	4,828	77,354	16,02	13,52	540,88
	Dušik	Kg	40,00		3.713,296	34,34	-5,66	-14,16
	Argon	Kg	4,00	30,739	161,585	5,26	1,26	31,42

**Tabela 33: Kazalniki racionalne rabe energije, vode in tehničnih plinov (GRI 302-1) Impol-TLM 2024**

	Kumulativa 1-12 2024							
	Energent	Plan	Proizvodnja	Poraba		Odstopanje		
	enota	enota/t	tone-osebe	enota	enota/t	enota/t	%	
Impol - TLM	El. energija	kWh	650,00	115.678,000	58.540,442	506,06	-143,94	-22,14
	Zem. plin	Nm <sup>3</sup>	70,00		7.994,451	69,11	-0,89	-1,27
	Teh. voda	m <sup>3</sup>	10,00		987,956	8,54	-1,46	-14,59
	Pitna voda - demi voda	m <sup>3</sup>	0,30		23,801	0,21	-0,09	-31,42
	Pitna voda	m <sup>3</sup> /oseba	2,50	4,899	62,886	12,84	10,34	413,46
	Dušik	Kg	40,00		4.240,856	36,66	-3,34	-8,35
	Argon	Kg	4,00	33,358	156,745	4,7	0,70	17,47

**Tabela 34: Kazalniki racionalne rabe energije, vode in tehničnih plinov (GRI 302-1) Impol-TLM primerjava 25/24**

	Primerjava 25/24			
		Proizvodnja	Poraba	
	Energent	enota	osebe	
Impol-TLM	El. energija	kWh	0,93	0,96
	Zem. plin	Nm <sup>3</sup>		1,00
	Rash. voda	m <sup>3</sup>		1,00
	Pitna voda - demi voda	m <sup>3</sup>		1,07
	Pitna voda	m <sup>3</sup> /oseba	0,99	1,25
	Dušik	Kg		0,94
	Argon	Kg		1,12

## IMPOL SEVAL

**Tabela 35: Kazalniki racionalne rabe energije, vode in tehničnih plinov (GRI 302-1) Impol Seval 2025**

	Kumulativa 1-12 2025						
	Energent	Plan	Proizvodnja	Poraba		Odstopanje	
	enota	enota/t	tone-osebe	enota	enota/t	enota/t	%
<b>El. energija</b>	kWh	930,00	47.577,900	39.503.974	830,30	-99,70	-10,72
<b>Zem. plin</b>	Sm <sup>3</sup>	346,00		16.070.398	337,77	-8,23	-2,38
<b>Teh. voda</b>	m <sup>3</sup>	3,00		171.621	3,61	0,61	20,24
<b>Pitna voda</b>	m <sup>3</sup> /oseba		534	7.629	14,29	14,29	
<b>Dušik</b>	kg			127.520		0,00	
<b>Argon</b>	kg			240.700		0,00	

Impol Seval, a. d.

**Tabela 36: Kazalniki racionalne rabe energije, vode in tehničnih plinov (GRI 302-1) Impol Seval 2024**

	Kumulativa 1-12 2024						
	Energent	Plan	Proizvodnja	Poraba		Odstopanje	
	enota	enota/t	tone-osebe	enota	enota/t	enota/t	%
<b>El. energija</b>	kWh	712,00	52.632,128	42.307.344	803,83	91,83	12,90
<b>Zem. plin</b>	Sm <sup>3</sup>	322,00		17.742.396	337,10	15,10	4,69
<b>Teh. voda</b>	m <sup>3</sup>	3,00		149.905	2,85	-0,15	-5,06
<b>Pitna voda</b>	m <sup>3</sup> /oseba		568	5.372	9,46	9,46	
<b>Dušik</b>	Kg			225.360		0,00	
<b>Argon</b>	Kg			255.380		0,00	

Impol Seval, a. d.

**Tabela 37: Kazalniki racionalne rabe energije, vode in tehničnih plinov (GRI 302-1) Impol Seval primerjava 25/24**

	Primerjava 25/24		
		Proizvodnja	Poraba
	Energent	enota	osebe na enoto
<b>El. energija</b>	kWh	1,11	0,97
<b>Zem. plin</b>	Sm <sup>3</sup>		0,90
<b>Teh. voda</b>	m <sup>3</sup>		0,79
<b>Pitna voda</b>	M <sup>3</sup> /osebe	1,06	0,66
<b>Dušik</b>	kg		
<b>Argon</b>	kg		

Impol Seval, a. d.

Pri nabavi novih tehnologij sledimo smernicam BAT (best available technique), s čemer zagotavljamo, da je nova oprema energetsko učinkovita in omogoča zmanjševanje porabe na enoto proizvoda (GRI 302-3).

Vir dobave tehnološke in pitne vode so javna komunalna podjetja. Vode ne recikliramo, vendar pa tehnološko vodo večkratno ponovno uporabljamo za potrebe hlajenja, za kar imamo vzpostavljene obtočne hladilne sisteme (GRI 303-2).

## Nevarni odpadki

Vse družbe skupine Impol imajo uveden sistem ravnanja z odpadki, le-te ločeno zbiramo, primer-no skladiščimo in predajamo pooblaščenim predelovalcem ali odstranjevalcem. Pri izbiri končnega ravnanja z odpadki dajemo prednost njihovi predelavi. O količinah odpadkov, ki nastajajo v družbah, pripravljamo letna poročila v skladu z veljavno zakonodajo.

Skupna količina nevarnih odpadkov, ki je nastala v skupini Impol v letu 2025, znaša 2.147 ton in je za 17 odstotkov nižja kot v letu 2024. Specifična količina nevarnih odpadkov znaša 6,56 kg/t proizvodnje. Specifične količine so za 15 odstotkov nižje kot leta 2024.

Zaposlene konstantno osveščamo o pomenu ločevanja odpadkov in zagotavljanju njihove koristne rabe, kar sočasno doprinaša tudi k zmanjšanju rabe naravnih virov.

Tabela 38: Nevarni odpadki v kg za leto 2025 (GRI 306-3)

Številka	Naziv	Slovenija	Srbija	Hrvaška	Skupaj
06 01 06*	Druge kisline	771.300			771.300
08 01 11*	Mešanica odpadnih barv	240			240
08 01 17*	Odpadki iz odstranjevanja barv ali lakov, ki vsebujejo organska topila ali druge nevarne snovi		24.420		24.420
10 10 09*	Prah dimnih plinov, ki vsebujejo nevarne snovi	103.580			103.580
11 01 06*	Kisline, ki niso navedene drugje	160			160
11 01 07*	Baze (lugi) za luženje	5.220			5.220
11 01 09*	Mulji in filtrski kolači, ki niso zajeti v 10 01 10	193.670			193.670
11 01 16*	Nasičene ali izrabljene smole ionskih izmenjevalcev	660			660
12 01 09*	Izrabljene strojne emulzije, ki ne vsebujejo halogenov	137.730		407.100	544.830
12 01 12*	Izrabljeni voski in masti	980			980
12 01 14*	Strojni mulji, ki vsebujejo nevarne snovi		4.100		4.100
12 01 18*	Kovinski mulj	1.180			1.180
13 01 10*	Odpadna neklorirana hidravlična olja		7.820		7.820
13 02 05*	Mineralna neklorirana motorna olja, olja prestavnih mehanizmov in mazalna olja	249.020		14.820	263.840
13 02 08*	Druga motorna olja, olja prestavnih mehanizmov in mazalna olja		31.380		31.380
13 03 07*	Neklorirana izolacijska olja in olja za prenos toplote na bazi mineralnih olj			45.280	45.280
13 05 02*	Mulj iz naprav za ločevanje olja in vode	720			720
13 05 07*	Z oljem onesnažena voda iz naprav za ločevanje olja in vode		1.740		1.740
15 01 10*	Embalaža, ki vsebuje ostanek nevarnih snovi ali je onesnažena z nevarnimi snovmi	1.160	31.240	6.400	38.800
15 01 11*	Kovinska embalaža, ki vsebuje nevaren trden porozen oklep (npr. azbest), vključno s praznimi tlačnimi posodami	1.820			1.820
15 02 02*	Absorbenti in filtrirna sredstva, čistilne krpe in zaščitne obleke	36.710	2.060	7.840	46.610
16 01 07*	Oljni filtri	1.460			1.460
16 02 13*	Zavržena oprema, ki vsebuje nevarne sestavine in ni navedena pod 16 02 09 do				
16 02 12	460			460	
16 03 05*	Organski odpadki, ki vsebujejo nevarne snovi	360			360
16 05 06*	Laboratorijske kemikalije, ki so sestavljene ali vsebujejo nevarne snovi, vključno z mešanicami laboratorijskih kemikalij	460			460
16 06 01*	Odpadni akumulatorji in baterije	5.856	800		6.656
16 07 08*	Odpadki, ki vsebujejo olje		3.040	7.720	10.760
16 07 09*	Odpadki, ki vsebujejo druge nevarne snovi			5.840	5.840
17 06 03*	Drugi izolirni materiali, ki so sestavljeni iz nevarnih snovi ali jih vsebujejo		21.240		21.240
20 01 21*	Fluorescentne cevi in drugi odpadki, ki vsebujejo živo srebro	200	140		340
20 01 35*	Zavržena električna in elektronska oprema, ki vsebuje nevarne snovi in ni navedena pod 20 01 21 in 20 01 23	2.170	5.720	3.140	11.030
	<b>Skupaj (kg)</b>	<b>1.515.116</b>	<b>133.700</b>	<b>498.140</b>	<b>2.146.496</b>

## OBNOVLJIVI VIRI ENERGIJE

V letu 2025 je sončna elektrarna proizvedla 916.401 kWh električne energije.

Od začetka obratovanja v letu 2011 je elektrarna proizvedla 16.355 MWh električne energije. V primeru, da bi omenjeno energijo pridobili iz zemeljskega plina, bi za to potrebovali okoli 1.422.174 m<sup>3</sup> zemeljskega plina in bi ob tem generirali za 7.131 ton izpustov CO<sub>2</sub>. V kolikor bi za proizvodnjo električne energije uporabili rjavi premog, bi ga porabili 6.542 ton in bi ob tem generirali 12.495 ton izpustov v zrak. Z uporabo sončne energije zmanjšujemo porabo naravnih virov in s tem tudi emisije toplogrednih plinov.

## Biodiverziteteta

Skupina Impol ima proizvodne prostore na treh lokacijah: Slovenska Bistrica (Slovenija), Šibenik (Hrvaška) in Sevojno (Srbija). Lokacije se ne nahajajo na naravovarstvenih območjih, temveč na področju industrijskih con z več desetletno tradicijo.

V Slovenski Bistrici je najbližje varovano območje Natura 2000, in sicer območje Bistriški jarek, ki ima približno 700 metrov oddaljeno posebno ohranitveno območje. Z mejo Bistriški jarek se pokriva tudi meja ekološko pomembnega območja Pohorje. Najbližja naravna vrednota od cone je oddaljena 1,4 km in se nahaja v kraju Visole, kjer je rastišče serpentinske flore. V Srbiji in na Hrvaškem so prav tako posebna ohranitvena območja oddaljena več kot 500 metrov od industrijske cone (GRI 304-1, GRI 304-3).

Pri vsaki širitvi proizvodnje preverimo, da širitev nima negativnih vplivov na katero koli naravovarstveno območje, ki se nahaja v bližini industrijske cone. Zato ne ustvarjamo oziroma povečujemo vpliva na biotsko raznovrstnost in naravne vrednote (GRI 304-2).

## Varstvo pred požarom

Cilj dejavnosti in ukrepov varstva pred požarom v družbah skupine Impol je varovanje zaposlenih, premoženja, živali in okolja pred požarom in eksplozijo.

Na tem področju namenjamo veliko skrb izvajanju preventivnih dejavnosti, ki so predvsem namenjene zmanjševanju možnosti za nastanek požara, ob nastanku požara pa zagotavljajo varno evakuacijo ljudi in premoženja ter preprečujejo širjenje požara. Ukrepe požarne preventive vključujemo pri načrtovanju novih objektov, prav tako pri rekonstrukcijah in uporabi objektov ter izvajanju tehnoloških procesov.

Za zagotavljanje primerne požarne varnosti je odločilna požarna preventiva na vseh področjih dejavnosti podjetja. Pomembno je tudi zavedanje in varnostna kultura, ki mora postati stalna skrb tako odgovornih delavcev kot zaposlenih in drugih uporabnikov objektov ali prostorov.

V letu 2025 so se v družbah skupine Impol na lokaciji Slovenska Bistrica pripetili štirje požari. En požar se je zgodil v družbi Impol LLT, d. o. o., en požar se je zgodil v družbi Impol-FinAl, d. o. o., en požar se je zgodil v družbi Rondal, d. o. o., in en požar v družbi Stampal SB, d. o. o. Požarne intervencije so se zaključile brez poškodb gasilcev in zaposlenih.

Na področju varovanja okolja so gasilci v letu 2025 izvedli 18 intervencij. Večina intervencij (11

primerov) je povezanih z odpravljanjem posledic zaradi okvar hidravličnih sistemov na viličarjih in delovnih napravah, v dveh primerih je do intervencije prišlo zaradi iztekanja goriva iz rezervoarja vozila oziroma viličarja in v petih primerih zaradi drugih okvar. Za odpravo posledic razlitij za okolje nevarnih tekočin so se uporabila različna vpojna sredstva in materiali ter sredstva za dekontaminacijo oziroma razmaščevanje. Našteti primeri okoljskih nesreč so se zgodili na lokacijah, kjer ni prišlo do vplivov na okolje.

Na področju usposabljanja zaposlenih za varstvo pred požarom se je v letu 2025 izvedlo dvanajst vaj evakuacije iz objektov, ki so se izvedle v vseh proizvodnih procesih. Prav tako se je meseca septembra v skupni organizaciji z Gasilsko zvezo Slovenska Bistrica ob njenem praznovanju 70. letnice izvedla gasilska praktična vaja, razdeljena na tri sektorje. En sektor gasilske vaje se je izvedel v proizvodnem obratu FinAl, v katerem so sodelovali gasilci iz GE Impol in zaposleni v podjetju Impol-FinAl, d. o. o., ter PGD Zgornja Bistrica in PGD Slovenska Bistrica.

## SOCIALNE IN KADROVSKE ZADEVE TER SPOŠTOVANJE ČLOVEKOVIH PRAVIC

### Politika

Dvestoletna tradicija poslovanja temelji na poštenem odnosu do zaposlenih, od koder tudi izvirata rast in razvoj skupine Impol. Osredotočeni smo na zadovoljevanje vseh skupin potreb zaposlenih. Dobro počutje zaposlenih izkazujejo tudi številni kazalniki, ki jih zasledujemo.

V skupini Impol družbeno odgovornost primarno izkazujemo s poštenim odnosom do zaposlenih, pri čemer sledimo naslednjim načelom:

- pošteno plačilo za dobro opravljeno delo,
- ustvarjanje možnosti kariernega razvoja,
- spodbujanje medgeneracijskega sodelovanja,
- razvoj lastnih kadrov,
- zagotavljanje enakih možnosti napredovanja vsem zaposlenim,
- spodbujanje inovativnosti,
- aktivno promoviranje zdravega življenjskega sloga in preprečevanje nezgod,
- iskanje ustreznih rešitev za zaposlene s statusom invalida,
- spoštovanje lojalnosti zaposlenih.

Tradicionalno smo močno povezani z lokalno skupnostjo, ki predstavlja tudi najpomembnejši bazen za pridobivanje lojalnih, delavnih in predanih zaposlenih. Tesnejšo povezanost z lokalno skupnostjo ustvarjamo s številnimi aktivnostmi, med katere sodi:

- spodbujanje in podpiranje programa metalurški tehnik na Srednji šoli Slovenska Bistrica,
- aktivno sodelovanje z lokalnimi vzgojno-izobraževalnimi institucijami,
- spodbujanje društev in interesnih skupin, ki aktivno pripomorejo k dvigu kakovosti življenja lokalnih prebivalcev,
- transparentno komuniciranje.

## Skrbni pregled

Skrbni pregled nad sistemi razvoja zaposlenih in spoštovanjem človekovih pravic izvajamo s pomočjo naslednjih aktivnosti:

- Spodbujanje socialnega dialoga: vzpostavili smo posvetovalno telo za družbeno odgovornost, v okviru katerega organiziramo redne sestanke s predstavniki zaposlenih iz vseh družb skupine Impol v Slovenski Bistrici. Prav tako imamo vzpostavljene svete delavcev, ki aktivno delujejo v večjih družbah v skupini Impol. Sodelujemo z reprezentativnim sindikatom in vodimo konstruktiven socialni dialog. Vzpostavljeno imamo Predstavniško telo delavcev skupine Impol (PTDSI), ki povezuje vse zaposlene v skupini na vseh lokacijah in se srečuje z namenom vzpostavljanja ogrodja za spodbujanje socialnega dialoga, prenosa informacij in volitev delavskega direktorja.
- Zagotavljanje skladnosti z zakonodajo: redno izvajamo interne presoje standardov in dokumentacije, s katerimi preverjamo skladnost poslovanja z zakonodajo. Prav tako redno usposabljam zaposlene in sodelujemo pri organizaciji strokovnih konferenc.
- Mesečno poročanje: mesečno spremljamo ključne kazalnike na področju upravljanja z zaposlenimi in poročamo o spremembah zakonodaje.
- Pridobitev standarda SA 8000: v letu 2023 smo se certificirali po standardu SA 8000, kar nas dodatno spodbuja k razvoju družbeno odgovornega poslovanja.

## Glavna tveganja in njihovo obvladovanje

Tveganja, povezana s človeškimi viri, smo prepoznali na ravni upravljanja družb v skupini Impol in jih delimo na več področij.

**Tabela 39: Tveganja, povezana s človeškimi viri**

Področje tveganja	Možni vzroki	Metode obvladovanja
<b>Kompetence</b>	<ul style="list-style-type: none"> <li>• Neustrezna usposobljenost zaposlenih.</li> <li>• Fluktuacija ključnih kadrov.</li> </ul>	<ul style="list-style-type: none"> <li>• Vpeljan sistem mentorstva za vse novozaposlene in zaposlene, ki spreminjajo delovno mesto.</li> <li>• Redno merjenje zavzetosti in zadovoljstva zaposlenih.</li> <li>• Izdelava in posodabljanje matrik kompetenc.</li> </ul>
<b>Tožbe, sodne obravnave</b>	<ul style="list-style-type: none"> <li>• Potencialne nevarnosti na delovnem mestu, ki so vzrok za poškodbe.</li> <li>• Izvajanje mobinga nad zaposlenimi.</li> <li>• Neenakopravna obravnava zaposlenih.</li> </ul>	<ul style="list-style-type: none"> <li>• Aktivna promocija zdravja na delovnem mestu.</li> <li>• Redno usposabljanje zaposlenih.</li> <li>• Delujoča informacijska pisarna za preprečevanje mobinga.</li> <li>• Usposabljanje vodij za obvladovanje področja varnosti in zdravja pri delu.</li> <li>• Redni pregledi delovne opreme.</li> <li>• Sledenje načelom enakopravnosti, ki so opredeljena v Kodeksu poslovnih ravnanj skupine Impol.</li> </ul>
<b>Produktivnost</b>	<ul style="list-style-type: none"> <li>• Neizkoriščeni potenciali zaposlenih.</li> <li>• Neustrezno vodenje.</li> </ul>	<ul style="list-style-type: none"> <li>• Izvajanje razvojnih pogovorov s ključnimi zaposlenimi.</li> <li>• Redna usposabljanja vodij za razvoj vodstvenih kompetenc.</li> <li>• Spremljanje dela vodij s pomočjo opredeljenih kazalnikov.</li> <li>• Redno ocenjevanje zaposlenih in stimulaturna plačna politika.</li> </ul>

## Ključni kazalniki uspešnosti

Tabela 40: Zaposleni po družbah v skupini na dan 31. 12. (GRI 2-7)

Država	Družba	2017	2018	2019	2020	2021	2022	2023	2024	2025
Slovenija	Impol 2000, d. d.	53	110	109	110	117	131	127	128	135
	Impol, d. o. o.	41	37	41	37	36	17	17	24	17
	Impol FT, d. o. o.	286	271	267	262	270	238	221	249	259
	Impol PCP, d. o. o.	459	441	425	439	462	460	436	428	425
	Impol LLT, d. o. o.	136	149	151	148	153	151	153	147	155
	Impol R in R, d. o. o.	35	41	43	43	41	42	41	40	38
	Impol Infrastruktura, d. o. o.	21	22	23	21	21	21	20	20	19
	Stampal SB, d. o. o.	61	60	64	70	79	90	93	91	81
	Rondal, d. o. o.	66	67	63	66	67	74	71	74	76
	Impol Stanovanja, d. o. o.	2	2	2	2	2	2	2	2	2
	Unidel, d. o. o.	37	37	38	35	32	35	35	36	35
	Kadring, d. o. o.	17	18	20	19	19	19	21	21	19
	Impol Servis, d. o. o.	7	7	8	10	9	9	9	8	8
	Impol FinAl, d. o. o.	7	13	38	55	97	108	131	104	103
Alcad, d. o. o.	/	/	24	41	41	42	44	46	46	
	<b>Slovenske družbe skupaj</b>	<b>1.228</b>	<b>1.275</b>	<b>1.316</b>	<b>1.356</b>	<b>1.446</b>	<b>1.439</b>	<b>1.421</b>	<b>1.418</b>	<b>1.418</b>
Srbija	Impol Seval, a. d.	539	533	532	532	524	470	463	568	534
	Impol Seval PKC, d. o. o.	12	12	11	11	12	11	11	/	/
	Impol Seval Tehnika, d. o. o.	82	77	75	75	76	62	63	/	/
	Impol Seval Final, d. o. o.	24	24	25	25	26	23	20	/	/
	Impol Seval President, d. o. o.	10	10	8	/	/	/	/	/	/
	<b>Srbske družbe skupaj</b>	<b>667</b>	<b>656</b>	<b>651</b>	<b>640</b>	<b>638</b>	<b>566</b>	<b>557</b>	<b>568</b>	<b>534</b>
Hrvaška	Impol-TLM, d. o. o.	385	414	423	430	424	414	395	417	376
ZDA	Impol Aluminum Corporation	1	1	1	1	1	1	0	0	0
Madžarska	Impol Hungary kft.	2	2	2	2	3	2	2	2	0
<b>Skupina Impol</b>	<b>Seštevek vseh zaposlenih</b>	<b>2.283</b>	<b>2.348</b>	<b>2.393</b>	<b>2.429</b>	<b>2.512</b>	<b>2.422</b>	<b>2.375</b>	<b>2.405</b>	<b>2.328</b>

V družbi Impol-TLM smo v letu 2025 zaposlovali tudi agencijske delavce, in sicer v povprečju 12 na mesec. Vsa izplačila agencijskim delavcem so bila skladna s plačno politiko družbe in zakonodajnimi določili (GRI 2-8).

Tabela 41: Fluktuacija zaposlenih v skupini Impol

	Prihodi/nove zaposlitve			Odhodi			Delež skupne fluktuacije			Delež fluktuacije zaradi sporazumnih prekinitev delovnega razmerja		
	2023	2024	2025	2023	2024	2025	2023	2024	2025	2023	2024	2025
Slovenija	102	106	112	120	109	112	8,50 %	7,58 %	7,90 %	2,76 %	2,57 %	4,45 %
Srbija	8	42	24	17	31	58	3,05 %	5,50 %	10,38 %	0,72 %	1,06 %	1,43 %
Hrvaška	28	73	21	47	51	60	11,84 %	12,52 %	14,92 %	4,79 %	7,37 %	9,45 %
Skupina Impol	138	221	157	184	191	230	7,78 %	7,93 %	9,67 %	2,62 %	3,03 %	4,58 %

Tabela 42: Struktura zaposlenih po spolu v skupini Impol

	Slovenija	Srbija	Hrvaška	Madžarska	Skupina Impol
Moški	1.135	438	322	0	1.895
% moških	80,04 %	82,02 %	85,61 %	0 %	81,80 %
Ženske	283	96	54	0	433
% žensk	19,96 %	17,98 %	14,36 %	0 %	18,20 %

Tabela 43: Izobrazbena in kvalifikacijska struktura

	DR	MAG	UN	VS	VIŠ	S	KV	PK	NK
Slovenija	0,85 %	0,49 %	11,42 %	8,60 %	8,32 %	35,26 %	26,52 %	5,01 %	3,53 %
Srbija	0,00 %	0,00 %	14,04 %	3,00 %	0,00 %	54,31 %	24,53 %	0,00 %	4,12 %
Hrvaška	0,00 %	0,00 %	14,10 %	5,85 %	0,80 %	32,71 %	36,97 %	8,24 %	1,33 %
Skupaj	<b>0,52 %</b>	<b>0,30 %</b>	<b>12,46 %</b>	<b>6,87 %</b>	<b>5,20 %</b>	<b>39,22 %</b>	<b>27,75 %</b>	<b>4,38 %</b>	<b>3,31 %</b>

**Tabela 44: Vrste zaposlitev, pogodbe**

	Pogodba o zaposlitvi za nedoločen čas	Pogodba o zaposlitvi za določen čas	Individualna pogodba
Slovenija	1315	103	65
Srbija	498	36	20
Hrvaška	354	22	5
Skupaj	2167	161	90

**Tabela 45: Delež zaščitenih zaposlenih in invalidov**

	Delež zaščitenih zaposlenih (starost)	Delež invalidov
Slovenija	13,82 %	4,02 %
Srbija	22,85 %	3,18 %
Hrvaška	32,18 %	1,60 %

**Tabela 46: Delež bolniške odsotnosti**

	Delež skupne bolniške odsotnosti	Delež bolniške odsotnosti v breme podjetja
Slovenija	7,62 %	3,81 %
Srbija	7,22 %	5,27 %
Hrvaška	8,46 %	5,40 %

V skupini Impol se je število zaposlenih v primerjavi s prejšnjim letom zmanjšalo za 3,2 odstotka, saj je število zaposlenih na dan 31. 12. 2025 znašalo 2.328 (na dan 31. 12. 2024: 2.405). V Sloveniji je število zaposlenih ostalo na enaki ravni kot leto prej in je na dan 31. 12. 2025 znašalo 1.418 zaposlenih, kar pomeni 0-odstotno spremembo glede na leto 2024. V Srbiji se je število zaposlenih zmanjšalo za 6,0 odstotka, in sicer s 568 na 534 zaposlenih. Na Hrvaškem se je število zaposlenih zmanjšalo za 9,8 odstotka, in sicer s 417 na 376 zaposlenih.

Zaposleni koristijo dopust za nego in varstvo otroka ter starševski dopust skladno z določili lokalne delovnopravne zakonodaje. Po zaključku koriščenja tovrstnega dopusta v letu 2025 nismo beležili odhodov zaposlenih iz podjetja. Zaposlene, ki delajo s skrajšanim delovnim časom, obravnavamo povsem enako kot zaposlene s polnim delovnim časom. Skladno z veljavno zakonodajo zaposlenim, ki delajo štiriurni ali krajši delovnik pripada 15-minutni, ostalim zaposlenim pa 30-minutni odmor za malico.

Regijsko gledano skupina Impol v Slovenski Bistrici zaposluje veliko večino ljudi iz podravske regije, ostali manjšinski delež prihaja iz ostalih slovenskih regij. Prav tako se takšna politika zaposlovanja izvaja v Srbiji in na Hrvaškem. Predstavniki vodstva (vodje družb, direktorji in člani upravnega odbora) na vseh treh lokacijah prihajajo iz lokalnega okolja, izjema je Impol-TLM, saj je direktor družbe državljan Slovenije (GRI 202-2).

## Izobraževanje in usposabljanje

**Tabela 47: Usposabljanje in izobraževanje zaposlenih**

	Slovenija	Srbija	Hrvaška
Število ur usposabljanja/zaposlenega	18,22	22,18	1,39
Število štipendistov	48	1	1

V letu 2025 smo v Sloveniji izvedli povprečno 18,22 ure usposabljanja na zaposlenega, v Srbiji 22,18 ure, medtem ko smo na Hrvaškem dosegli povprečje 1,39 ure na zaposlenega. Poleg tega smo aktivno vlagali v razvoj prihodnjih kadrov s podelitvijo štipendij. V Sloveniji smo podprli 48 štipendistov, v Srbiji in na Hrvaškem pa po enega. Z vlaganjem v znanje in kompetence zaposlenih gradimo temelje za inovativnost, produktivnost in trajnostni razvoj, ki so ključni za doseganje naših strateških ciljev in konkurenčne prednosti.

V skupini Impol sistematično skrbimo za razvoj kompetenc zaposlenih, saj verjamemo, da so usposobljeni in motivirani zaposleni ključni za našo dolgoročno uspešnost. V ta namen smo oblikovali modele kompetenc za vsako delovno mesto, kar nam omogoča jasen pregled nad potrebnimi znanji, veščinami in sposobnostmi. Na podlagi teh modelov izvajamo analize GAP, s katerimi ugotavljamo razlike med dejanskimi in zahtevanimi kompetencami ter pripravljamo individualne načrte usposabljanj za vse zaposlene.

Posebno pozornost namenjamo mentorstvu novozaposlenih, ki vključuje strukturiran proces uvajanja in preverjanja znanja po zaključenem uvajalnem obdobju. Redno izvajamo tudi letne razgovore, v katerih je v letu 2025 sodelovalo 610 zaposlenih. V letu 2025 smo zaključili z akademijo za potencialne, namenjene razvoju kompetenc zaposlenih z visokim potencialom, kar predstavlja dodaten korak k sistematičnemu načrtovanju nasledstev in dolgoročni rasti skupine.

Poleg tega vsi zaposleni redno mesečno prejemajo povratno informacijo o svoji delovni uspešnosti, in sicer na podlagi meril, kot so produktivnost, kakovost, inovativnost in gospodarnost. Ocene se beležijo v sodobnem kadrovsko-informacijskem sistemu HRM 4.0, kar omogoča celovit vpogled v uspešnost posameznikov in skupin ter načrtovanje nadaljnjih razvojnih aktivnosti. Vsi zaposleni se udeležujejo periodičnih internih usposabljanj, na katerih se seznanijo tudi s področjem varovanja človekovih pravic, pravic zaposlenih in preprečevanja mobinga na delovnem mestu. (GRI 404-1, GRI 404-2, GRI 404-3)

## Varnost in zdravje pri delu

V skupini Impol je zagotavljanje varnosti in zdravja pri delu ena izmed naših ključnih prioritet. Vzpostavili smo celovit sistem upravljanja varnosti in zdravja pri delu, ki temelji na mednarodnem standardu ISO 45001, za katerega smo certificirani v Sloveniji in na Hrvaškem, v Srbiji se pripravljamo na postopek certifikacije. Ta sistem vključuje stalno prepoznavanje in ocenjevanje tveganj, izvajanje preventivnih in korektivnih ukrepov ter redno usposabljanje zaposlenih za varno delo. Posebno pozornost namenjamo tudi zagotavljanju ergonomskih delovnih pogojev, zmanjševanju tveganj za poškodbe in spodbujanju kulture varnosti. Z rednimi notranjimi in zunanji presojami ter vključevanjem zaposlenih v procese izboljšav skrbimo, da sistem ostaja učinkovit in prilagojen dinamičnim potre-

bam proizvodnega okolja. Naša zaveza je ustvarjati varno in zdravo delovno okolje, ki spodbuja dobro počutje in produktivnost vseh zaposlenih (GRI 403-1, GRI 403-2).

**Tabela 48: Delovne nezgode in incidenti**

	Število delovnih nezgod 2022	Število incidentov 2022	Število delovnih nezgod 2023	Število incidentov 2023	Število delovnih nezgod 2024	Število incidentov 2024	Število delovnih nezgod 2025	Število incidentov 2025
<b>Slovenija</b>	28	494	34	573	28	623	35	545
<b>Srbija</b>	21	104	19	232	30	126	32	178
<b>Hrvaška</b>	7	203	11	42	4	57	3	47
<b>Skupaj</b>	<b>56</b>	<b>801</b>	<b>64</b>	<b>847</b>	<b>62</b>	<b>803</b>	<b>70</b>	<b>770</b>

V letu 2025 smo skupaj zabeležili 70 delovnih nezgod, kar predstavlja 9-odstotno povečanje nezgod v primerjavi z letom 2024 (62 nezgod) (GRI 403-2). V letu 2025 smo v Impolu Slovenska Bistrica zabeležili 35 delovnih nezgod, kar pomeni 25-odstotno povečanje v primerjavi z letom 2024 (28 nezgod).

V letu 2025 je Accident Frequency Ratio (AFR), ki predstavlja število nezgod na 200.000 opravljenih delovnih ur, znašal 2,97, kar pomeni povečanje glede na leto 2024, ko je AFR znašal 2,34. Povprečno trajanje bolniške odsotnosti zaradi nezgode pri delu je v letu 2025 znašalo 40,4 koledarskega dneva na posamezno nezgodo. Povprečje na ravni dejavnosti (SKD C), je v 2024 znašalo 44,5 dneva. Kazalnik števila nezgod na 1.000 zaposlenih je v letu 2025 znašal 23,4.

Uradni primerjalni podatki za leto 2025 na ravni predelovalnih dejavnosti (SKD C) v času priprave poročila še niso javno objavljeni, zato neposredna primerjava trenutno ni mogoča.

V letu 2025 v podjetju ni bilo evidentiranih poklicnih bolezni.

Positivne spremembe so vidne tudi pri ozaveščenosti zaposlenih o pomenu varnosti pri delu. Število prijavljenih incidentov (near miss dogodkov) se je na ravni skupine v letu 2025 nekoliko zmanjšalo. V letu 2025 je bilo skupno prijavljenih 770 incidentov, kar predstavlja štiriodstotno zmanjšanje v primerjavi z letom 2024 (803 incidenti). Posebno pozornost namenjamo usposabljanju zaposlenih za varno delo. Vsak izvajalec, ki opravlja delo pri nas, mora opraviti začetno praktično in teoretično usposabljanje za varno delo ne glede na tip zaposlitve ali sodelovanja. Prav tako redno izvajamo preverjanja usposobljenosti na delovnem mestu za vse zaposlene, ki zasedajo delovna mesta s povečanim tveganjem.

V letu 2025 smo izboljšali postopke preverjanja usposobljenosti zaposlenih za varno delo in izvedli dva tedna promocije zdravja na delovnem mestu. Nadaljevali smo z rednimi mesečnimi sestanki odbora za varnost in zdravje pri delu, katerega člani so tudi predstavniki zaposlenih.

V prihodnje bomo nadaljevali s sistematičnim izboljševanjem varnostnih ukrepov, saj kot odgovoren delodajalec varnost in zdravje pri delu postavljamo na prvo mesto. Poudarek bomo namenili preventivnim ukrepom, s katerimi preprečujemo poškodbe na delovnih mestih, ter stalnemu ozaveščanju in

usposabljanju zaposlenih za varno opravljanje dela (GRI 403-3, GRI 403-4, GRI 403-5, GRI 403-6, GRI 403-7, GRI 403-8, GRI 403-9, GRI 403-10).

## Zadovoljstvo zaposlenih

Periodično merimo klimo in zadovoljstvo zaposlenih. Merjenje klime in zavzetosti zaposlenih v letu 2024 je pokazalo porast kazalnikov med zaposlenimi. Delež zavzetosti je v letu 2023 upadel na 33 odstotkov, leta 2024 pa se je povečal na 46 odstotkov. Leta 2025 smo ponovno beležili blažji padec, in sicer na 41 odstotkov.

## Spoštovanje človekovih pravic

Dosledno izpolnjujemo vsa zakonodajna določila Republike Slovenije na področju spoštovanja človekovih pravic. Z namenom zagotavljanja dobrega počutja zaposlenih imamo vzpostavljenih več različnih mehanizmov:

- pisarno za preprečevanje mobinga na delovnem mestu,
- pooblaščenca za mobing v vsaki družbi,
- ustanovljene svete delavcev,
- vzpostavljen svet za varnost in zdravje pri delu,
- vzpostavljeno posvetovalno telo SA 8000 s periodičnimi srečanji,
- delujoč organ PTDSI z namenom usklajevanja zahtev glede skrbi za zaposlene in pogojev dela.

S pomočjo navedenih organov izvajamo redni prenos informacij do zaposlenih po naslednji frekvenci:

- svet za varnost in zdravje pri delu: mesečni sestanki,
- posvetovalno telo SA 8000: dvomesečni sestanki,
- svet delavcev: po sklicu predsednika sveta delavcev oziroma dogovor za sklic s strani direktorja družbe ob organizacijskih spremembah,
- PTDSI – predvidena srečanja dvakrat letno.

V skupini Impol varnostne storitve zagotavljamo preko zunanjih izvajalcev, pri čemer posebno pozornost namenjamo spoštovanju družbene odgovornosti. Z izbranimi izvajalci izvajamo redne skrbne preglede, s katerimi preverjamo njihovo skladnost z zakonodajo, spoštovanje človekovih pravic ter etičnih in varnostnih standardov. Na ta način zagotavljamo, da varnostne storitve potekajo v skladu z našimi vrednotami in načeli odgovornega poslovanja (GRI 410-1).

Spoštujemo pravico zaposlenih do svobodnega združevanja in kolektivnega pogajanja ter spodbujamo odprto in konstruktivno komunikacijo z vsemi zaposlenimi in njihovimi predstavniki. Aktivno sodelujemo s sindikati ter spodbujamo dialog, ki prispeva k pravičnemu in uravnoteženemu dogovarjanju o delovnih pogojih, plačah in drugih pravicah zaposlenih. Z vsemi družbami, ki imajo reprezentativni sindikat, imamo sklenjeno podjetniško kolektivno pogodbo, ki smo jo v letu 2025 posodobili in dopolnili z dodatnimi ugodnostmi za zaposlene. Naš cilj je vzpostaviti stabilno delovno okolje, ki temelji na zaupanju, sodelovanju in skupnem iskanju najboljših rešitev za vse vpletene strani (GRI 2-30, GRI 402-1, GRI 407-1).

## Delo otrok

Mednarodna organizacija dela definira otroško delo kot »delo, ki prikrajša otroka njegovega otroštva, njegovega potenciala ter njegovega dostojanstva in je prav tako škodljivo za njegov fizični in umski razvoj«. Takšno delo vključuje tudi delo, ki posega v šolanje otrok. Z našimi standardi se zavezujemo, da ne bomo sodelovali z dobavitelji, ki zaposlujejo otroke, mlajše od 18 let. Izjema je počitniško delo in praksa dijakov, ki jim omogočamo pridobivanje delovnih izkušenj in dodatni zaslužek ob šolanju.

Naša politika se zavezuje za dobrobit otrok in za zaščito njihovih interesov. Kljub temu da je pojav otroškega dela vse redkejši, imamo v skupini Impol razvite pristope za spoprijemanje z morebitnim otroškim delom. V naši oskrbovalni verigi nismo zasledili otroškega dela, kar je tudi rezultat učinkovite presoje naših dobaviteljev. Naše zahteve glede otroškega kot tudi mladostniškega dela so predstavljene v naših zaposlitvenih pogojih, ki so predstavljeni tudi vsem dobaviteljem in so zavezujoči tudi v vseh obvladujočih družbah v tujini (GRI 408-1).

## Prisilno delo

Mednarodna organizacija dela navaja, da se pojem prisilno delo razume kot »delo, ki se opravlja neprostoovoljno in pod vplivom grožnje z določeno kaznijo. Nanaša se na situacije, pri katerih je oseba prisiljena delati zaradi uporabe nasilja, ustrahovanja, manipuliranja dolgov, zadrževanja osebnih dokumentov ali na podlagi grožnje o izselitvi iz države«. Skladno z našimi delovnimi standardi se zavezujemo, da ne sodelujemo s partnerji, ki se poslužujejo prisilnega dela v kakršni koli obliki (zaporniško delo, prepovedano delo ipd.). Noben zaposleni ne sme biti prisiljen k delu na podlagi ustrahovanja, sile in kakršne koli politične prisile, kazni ali zaradi drugačnih političnih pogledov. Skupina Impol je izdala uradno izjavo o preprečevanju modernega suženjstva, ki je objavljena na spletni strani [www.impol.si](http://www.impol.si).

Skupina Impol strogo obsoja in prepoveduje kakršno koli obliko prisilnega dela v sami skupini kot tudi v oskrbovalni verigi, ki vključuje dobavitelje in odjemalce (GRI 409-1).

## Oskrbovalne verige in konfliktni materiali

V skupini Impol v svojem proizvodnem procesu uporabljamo kositer in druge kovine. Dobavitelja kositra potrjuje obrazec CMRT (Conflict minerals reporting template) in v njem navede potrjene proizvajalce kositra. Ves kositer, ki ga uporabljamo v skupini Impol, prihaja od potrjenih proizvajalcev iz Indonezije in Malezije.

## BOJ PROTI KORUPCIJI

### Politika

Pri svojem delu upoštevamo visoke standarde poslovne etike in skladno s Kodeksom poslovnih ravnanj skupine Impol gradimo kulturo, ki spodbuja zakonito, etično in transparentno ravnanje ter odločanje vseh zaposlenih.

## Skrbni pregled

Vpeljan imamo sistem notranje revizije, ki s skrbnimi pregledi preverja skladnost poslovanja s slovensko zakonodajo, ki vključuje prepoved korupcije. Sočasno so vsi zaposleni zavezani k spoštovanju Kodeksa poslovnih ravnanj skupine Impol. Vpeljan imamo tudi transparenten nabavni sistem, v katerem sodeluje večje število odločevalcev, ki sočasno tudi izvajajo nadzor nad samo etičnostjo poslovanja.

## Glavna tveganja in njihovo obvladovanje

Glavna tveganja na tem področju so izguba ugleda v javnosti, izguba finančnih sredstev zaradi koruptivnega poslovanja in izguba zaupanja poslovnih partnerjev. Slednje preprečujemo z informacijsko in sistemsko dovršenim nabavnim sistemom, ki vsebuje elemente kontrole, z rednimi kolegiji s podrobnimi poročili, s transparentno komunikacijo in z doslednim spoštovanjem načel, zapisanih v Kodeksu poslovnih ravnanj skupine Impol. Vpeljano imamo politiko ničelne tolerance do kaznivih dejanj.

## Prijava neprimerne prakse

Skupina Impol ima vzpostavljen celovit mehanizem za prijavo neprimerne prakse, ki zagotavlja varno in zaupno obravnavo prijav ter zaščito prijaviteljev pred povračilnimi ukrepi. Prijavo lahko podajo zaposleni, delničarji, člani upravljavskih in nadzornih organov ter osebe, ki delajo pod vodstvom zunanjih izvajalcev, podizvajalcev in dobaviteljev. Skupina Impol se zavezuje, da ne bo poskušala ugotavljati identitete prijavitelja. Dobroverni prijavitelji, ki podajo prijavo na podlagi utemeljene domneve, da so informacije resnične, so zaščiteni pred povračilnimi ukrepi, vključno z grožnjami in poskusi povračil. Ta zaščita velja tudi za posrednike, povezane osebe in anonimne prijavitelje, katerih identiteta je kasneje razkrita. Prijave se lahko vložijo ustno (osebno, po telefonu ali elektronski pošti) ali pisno (preko elektronske pošte, po pošti na naslov Impol 2000, d. d., Notranja revizija, Partizanska 38, 2310 Slovenska Bistrica, ali na spletni strani <http://povejnaprej.impol.si>). Vse prijave se evidentirajo, zaupnik pa v roku sedmih dni preveri izpolnjevanje pogojev za obravnavo in prijavitelju pošlje potrdilo ali obrazložitev zavrnitve. S tem mehanizmom Impol krepi kulturo odgovornosti in etike v poslovanju (GRI-26).

## Ključni kazalniki uspešnosti

Ključni kazalniki uspešnosti so skladnost poslovanja z zakonodajo, kar izkazujemo tudi s tem, da nimamo nobenih odprtih sodnih postopkov proti zaposlenim v skupini Impol, ki bi bili povezani s koruptivnim vedenjem. Donacije političnim strankam ali kakršne koli druge oblike podkupnin so strogo prepovedane. Redno tudi spremljamo in poročamo kazalnik prijav neprimernih praks. V letu 2025 ni bilo nobenih prijav neprimernih praks ali zaznanih primerov diskriminacije (GRI 415-1, GRI 406-1, GRI 205-2).

V letu 2025 ni bilo odprtih nobenih sodnih postopkov glede nekonkurenčnega obnašanja ali prekrškov uvajanja monopolizma. Ob tem ni bilo plačanih nikakršnih večjih glob ali kazni zaradi neupoštevanja zakonov in regulativ na področjih, kjer Impol deluje. Prav tako ni bilo nobene upravičene prijave neprimerne prakse (GRI-206-1).



## Članstva v skupnostih/asociacijah

V skupini Impol menimo, da je povezovanje in sodelovanje ključ do uspeha. Zato podpiramo interesna združenja in organizacije prek članstev ter obenem sodelujemo v projektih, ki podpirajo povezovanje organizacij in medsebojni prenos znanja.

Smo člani Gospodarske zbornice Slovenije, Štajerske gospodarske zbornice, združenja ACS in Strateškega razvojnega partnerstva SRIP MatPro. Prav tako smo tudi člani združenja EAFA (European Aluminium Foil Association) in ASI (Aluminium Stewardship Initiative). Smo tudi soustanovitelji Centra odličnosti Vesolje-SI (GRI 2-28).

## Poročanje GRI

Skupina Impol poroča po standardih Global Reporting Initiative. Poročanje zagotavlja visoko stopnjo transparentnosti do deležnikov podjetja in omogoča primerjavo trajnostnega poročanja z ostalimi podjetji in konkurenti. Vsebina poročanja in vsebinska tabela GRI temeljita na temah, ki so pomembne za skupino Impol. Postopki upravljanja in vodenja ključnih tem so predstavljeni v posameznih poglavjih. Poročanje se nanaša na skupino Impol in vse njene odvisne družbe.

Opravljen je bila revizija neodvisnih presojevalcev tako za finančno poročanje kot tudi za izjavo o nefinančnem poslovanju. (GRI 2-5)

Celotno poročanje se nanaša na obdobje od 1. 1. 2025 do 31. 12. 2025 (GRI 2-3).

Skupina Impol zagotavlja transparentno ravnanje s popravki informacij v trajnostnem poročilu. V primeru, da po objavi poročila ugotovimo napačne, nepopolne ali zavajajoče informacije, bomo popravke jasno opredelili in navedli, katere informacije so bile popravljene, razlog za popravek in datum izvedbe popravka. Popravki bodo objavljeni na način, ki zagotavlja enostavno dostopnost na spletni strani skupine Impol [www.impol.si](http://www.impol.si) s posodobitvijo obstoječega dokumenta, pri čemer bodo spremembe jasno označene. Na ta način želimo zagotoviti verodostojnost poročila, ohraniti zaupanje deležnikov in skladnost s priznanimi mednarodnimi standardi trajnostnega poročanja (GRI 2-4).

V primeru morebitnih vprašanj glede vsebine poročila, ki se nanaša na skupino Impol, kontaktirajte Ireno Šela Štukl ([irena.sela@impol.si](mailto:irena.sela@impol.si)). (GRI 2-3).



## POROČANJE GRI

**Tabela 49: Kazalo po standardu poročanja GRI GS (Global Standards) - osnovna opcija (Core)**

SPLOŠNA STANDARDNA RAZKRITJA				
GRI - standard		Razkritje	Stran	Opombe/omejitve
<b>GRI 101: Osnova</b>				
<b>GRI 102: Splošna razkritja</b>				
<b>Predstavitev organizacije</b>				
102-1		Ime organizacije	13	
102-2		Primarne blagovne znamke	33	
102-3		Sedež organizacije	13	
102-4		Lokacije dejavnosti	13	
102-5		Lastništvo in pravna oblika	13, 16	
102-6		Trgi (geografska in sektorska razdelitev ter razdelitev po tipih odjemalcev)	30, 32	
102-7	Velikost organizacije (število zaposlenih, število dejavnosti, prihodki od prodaje, obveznosti/kapital, število izdelkov ali storitev)		53, 73-90	
102-8		Zaposleni po vrsti zaposlitve, vrsti pogodbe, regiji, spolu	53, 54	
102-9		Opis oskrbne verige organizacije	34	
102-10		Pomembnejše spremembe v obdobju poročanja v zvezi z velikostjo organizacije, sestavo, lastništvom in oskrbno verigo		Pomembnejših sprememb ni bilo.
102-11		Pojasnilo, če in kako organizacija uporablja previdnostno načelo	40	
102-12	Zunanje listine, načela in druge ekonomske, okoljske in družbene pobude, katerih podpisnica in podpornica je organizacija		56	
102-13		Članstvo v organizacijah	58	
<b>Strategija in analiza</b>				
102-14	Izjava najvišjega nosilca odločanja v organizaciji o pomenu trajnostnega razvoja za organizacijo in strategiji obravnavanja trajnostnega razvoja organizacije		40	
<b>Etika in integriteta</b>				
102-16		Opis vrednot, načel, standardov in načel ravnanja, kot so kodeksi ravnanja in etični kodeksi		Opisano v politiki podjetja in Kodeksu poslovnih ravnanj skupine Impol (dostopno na: <a href="http://www.impol.si">http://www.impol.si</a> )
<b>Upravljanje</b>				
102-18		Upravljavska sestava organizacije, vključno s komisijami najvišjega organa upravljanja	10-12	Sistem vodenja in upravljanja
<b>Vključevanje deležnikov</b>				
102-40		Seznam skupin deležnikov, s katerimi organizacija sodeluje	41	
102-41		Delež vseh zaposlenih po kolektivni pogodbi	54	
102-42	Izhodišča za prepoznavanje in izbor deležnikov, s katerimi organizacija sodeluje oziroma jih vključuje		41	Postopki presoje nabave



102-43	Pristopi pri vključevanju deležnikov, vključno s pogostostjo sodelovanja po skupinah deležnikov	41	Postopki presoje nabave
102-44	Ključne teme in vprašanja, izpostavljena v procesu sodelovanja z deležniki, in kako se je organizacija nanje odzivala, vključno s svojim poročanjem	41	
<b>Podatki o poročilu</b>			
102-45	Enote, vključene v konsolidirane računovodske izkaze	10	Družbe v skupini Impol + konsolidirano poročilo
102-46	Proces definiranja poročila in zamejitve tem		Teme so definirane na podlagi analize trajnosti skladno s smernicami GRI.
102-47	Seznam bistvenih tem	58	
102-48	Učinki sprememb podatkov iz predhodnih poročil in razlogi za te spremembe	26	
102-49	Pomembnejše spremembe v primerjavi s predhodnimi obdobji poročanja v zvezi z zamejtvijo obsega in vidikov		Ni bilo pomembnejših sprememb.
102-50	Obdobje poročanja (koledarsko, fiskalno leto)	58	
102-51	Datum zadnjega predhodnega poročila	58	
102-52	Cikel poročanja (letno, dvoletno)	58	
102-53	Kontaktne podatki za vprašanja v zvezi s poročilom	58	
102-54	Sklic glede poročanja v skladu z GRI-standardi	58	
102-55	Kazalo po smernicah GRI	59	
102-56	Zunanja preveritev poročanja po smernicah GRI		Zunanje preveritve še ni bilo narejene.
<b>SPECIFIČNA STANDARDNA RAZKRITJA</b>			
103-1	Obrazložitev bistvene teme in njenih mej		Opisano v izjavi vodstva
103-2	Upravljalški pristopi in njihovi sestavni deli		Opisano v poglavju "Strateške usmeritve"
103-3	Evalvacija upravljalških pristopov		Opisano v poglavju "Strateške usmeritve"
<b>EKONOMSKI VPLIVI</b>			
<b>GRI 201: Ekonomska uspešnost</b>			
201-1	Neposredna ustvarjena in distribuirana ekonomska vrednost	73-75	
201-3	Obveznosti iz pokojninskega načrta	75	
201-4	Pomembnejše prejete državne pomoči	160	
<b>GRI 202: Prisotnost na trgu</b>			
202-2	Delež lokalnega kadra v višjem managementu	55	
<b>GRI 204: Nabavna praksa</b>			
204-1	Delež sredstev za nabavo, uporabljenih za lokalne dobavitelje na pomembnejših proizvodnih lokacijah	35	
<b>GRI 206: Varstvo konkurence</b>			
206-1	Število pravnih postopkov s področja varstva konkurence, preprečevanja monopolov in monopolnih praks ter izidi zaključenih postopkov v letu poročanja	57	V obdobju poročanja ni bilo odprtih pravnih postopkov z navedenega področja.



OKOLJSKI VPLIVI			
<b>GRI 301: Materiali</b>			
301-1	Porabljeni material po teži in prostornini	34	Obvladujemo podatek o teži.
301-2	Predelava povratnega in krožnega materiala	34	
<b>GRI 302: Energija</b>			
302-3	Energetska intenzivnost (poraba energije na enoto/tono proizvoda)	49	
302-4	Zniževanje porabe energije	47-49	
<b>GRI 303: Voda</b>			
303-1	Poraba vode po virih	47	
303-2	Upravljanje vplivov, povezanih z odvajanjem odpadnih voda	49	
303-3	Delež in skupna količina reciklirane ter ponovno uporabljene vode	47	
<b>GRI 304: Biodiverziteta</b>			
		51	
<b>GRI 305: Emisije v zrak</b>			
		44	
305-1	Količina neposrednih emisij toplogrednih plinov (Scope 1)	44	
305-2	Količina posrednih emisij toplogrednih plinov (Scope 2)	44	V vzpostavitvi je sistem za obvladovanje tega podatka.
305-4	Intenzivnost toplogrednih emisij (količina emisij na enoto proizvoda)	44	
305-5	Zmanjševanje emisij toplogrednih plinov	44	
305-7	NO <sub>x</sub> , SO <sub>x</sub> in druge pomembnejše emisije v zrak po vrsti in teži	44	
<b>GRI 306: Odpadne vode in odpadki</b>			
306-1	Celotna količina odpadnih voda po kakovosti in destinaciji izpustov	44-49	
306-2	Skupna teža odpadkov po vrstah in načinu odstranjevanja	47-49	
<b>GRI 307: Skladnost</b>			
307-1	Vrednost glob zaradi neskladnosti z okoljsko zakonodajo		V letu 2025 ni bilo nobenih neskladnosti.
<b>GRI 308: Okoljska preveritev dobaviteljev</b>			
308-1	Novi dobavitelji, ocenjeni glede na okoljske kriterije	35	
308-2	Pomembnejši obstoječi in potencialni negativni okoljski vplivi v oskrbni verigi in sprejeti ukrepi	35	
<b>DRUŽBENI VPLIVI</b>			
<b>GRI 401: Zaposlovanje</b>			
401-1	Število in stopnja novozaposlenih in fluktuacija zaposlenih	53	
401-3	Vrnitev na delo in stopnja zadržanja zaposlenih po koriščenju starševskega dopusta, po spolu	54	
<b>GRI 403: Varstvo in zdravje pri delu</b>			



403-2	Stopnja poškodb pri delu, absentizem, število smrtnih poškodb pri delu	56	
403-3	Zaposleni z visoko stopnjo tveganja za poklicne bolezni in poškodbe	56	
403-4	Sodelovanje delavcev, komunikacija o zdravju in varnosti ter pravica do zavrnitve nevarnega dela	56	
403-5	Izobraževanje in usposabljanje delavcev o varnosti in zdravju pri delu	56	
403-6	Programi za promocijo zdravja delavcev	56	
403-7	Preprečevanje in zmanjševanje tveganj za zdravje in varnost delavcev	56	
403-8	Pokritost zaposlenih s sistemom za upravljanje varnosti in zdravja pri delu	56	
403-9	Poškodbe in nesreče pri delu	56	
403-10	Poklicne bolezni	56	
<b>GRI 404: Izobraževanje</b>			
404-1	Povprečno število ur izobraževanja na leto na zaposlenega po spolu in kategoriji zaposlenih	55	
404-2	Programi za nadgradnjo znanj zaposlenih in programi podpore pri prehodih	55	
404-3	Odstotek zaposlenih, ki imajo redne razgovore o uspešnosti in razvoju kariere	55	
<b>GRI 406: Nediskriminacija</b>			
406-1	Število primerov diskriminacije in ukrepi za njeno odpravo	57	Ni bilo zaznanih primerov diskriminacije.
<b>GRI 407: Svoboda združevanja in kolektivno dogovarjanje</b>			
407-1	Operacije in dobavitelji, pri katerih je lahko ogrožena svoboda združevanja in kolektivno dogovarjanje	35, 56	Ni bilo zaznanih primerov diskriminacije.
<b>GRI 408: Otroško delo</b>			
408-1	Dejavnosti in dobavitelji, pri katerih obstaja možnost ali je bilo prepoznano tveganje za kršitve s področja otroškega dela	35, 57	
<b>GRI 409: Prisilno ali obvezno delo</b>			
409-1	Dejavnosti in dobavitelji, pri katerih obstaja možnost ali je bilo prepoznano tveganje za kršitve s področja prisilnega dela	35, 57	
<b>GRI 410: Varnostno osebje</b>			
410-1	Varnostno osebje, usposobljeno glede človekovih pravic	56	
<b>GRI 412: Človekove pravice</b>			
412-2	Število ur izobraževanja zaposlenih o politiki človekovih pravic in postopkih v zvezi z njihovimi vidiki, pomembnimi za dejavnost podjetja, ter delež zaposlenih, vključenih v takšno izobraževanje	55	
<b>GRI 413: Lokalne skupnosti</b>			
413-1	Delež dejavnosti, pri katerih je bila vključena lokalna skupnost oziroma so bili preverjeni določeni vplivi in narejeni razvojni programi	42	
<b>GRI 414: Preveritev dobaviteljev za delovne prakse</b>			
414-2	Pomembnejši obstoječi in potencialni negativni vplivi v zvezi z delovnimi praksami v oskrbni verigi in sprejeti ukrepi	35	

# 05

S premišljenim pristopom odpiramo prostor za nove priložnosti.

**OBVLADOVANJE  
TVEGANJ**



## OBVLADOVANJE TVEGANJ

Skupina Impol deluje v zahtevnem in visoko konkurenčnem globalnem okolju, kjer več kot 95 odstotkov prihodkov ustvarimo z izvozom. Zaradi geografske razpršenosti in delovanja v različnih pravnih in gospodarskih sistemih smo izpostavljeni širokemu spektru tveganj – od finančnih, političnih, ekonomskih in regulatornih do poslovnih in operativnih tveganj.

V skupini Impol obvladovanje tveganj obravnavamo kot ključni element upravljanja in strateškega odločanja. Naše izhodišče je, da je ocenjevanje tveganj sestavni del vseh poslovnih procesov – od operativnih aktivnosti do strateških naložbenih odločitev. Načela in temeljne smernice za ravnanje določamo v Kodeksu poslovnih ravnanj skupine Impol, kjer je poudarjena odgovornost, integriteta in transparentnost.

### TRISTOPENJSKI SISTEM UPRAVLJANJA S TVEGANJI

Vzpostavili smo strukturiran in večnivojski sistem upravljanja tveganj, ki vključuje:

#### 1. Operativna raven

Vsako poslovno področje je odgovorno za redno prepoznavanje in upravljanje tveganj v svojem delokrogu. To vključuje vzpostavitev ustreznih notranjih kontrol, izvajanje nadzora in zagotavljanje skladnosti s cilji ter predpisi.

#### 2. Odbor za upravljanje s tveganji (OZOR)

Odbor se sestaja tedensko in predstavlja ključno koordinacijsko telo. Njegove naloge vključujejo:

- identifikacijo ključnih tveganj in pripravo predlogov ukrepov za obravnavo na upravnem odboru,
- vnaprejšnje vključevanje ocene tveganj v proces odločanja pri pomembnejših projektih in dogodkih,
- spremljanje izvajanja ukrepov ter vrednotenje njihove učinkovitosti skozi čas.

#### 3. Notranja revizija

Kot neodvisna funkcija notranja revizija zagotavlja redno preverjanje ustreznosti in učinkovitosti notranjega kontrolnega okolja, vključno z mehanizmi za obvladovanje tveganj. Deluje skladno z veljavno zakonodajo in mednarodnimi revizijskimi standardi.

## KATEGORIZACIJA TVEGANJ

Tveganja, s katerimi se srečujemo, smo razvrstili v tri ključne skupine:

- Poslovna tveganja vključujejo tveganja, povezana s trgi, cenami, regulativo, konkurenco in razmerami v panogi;
- finančna tveganja se nanašajo na nihanja valut, obrestnih mer, likvidnost, kreditno sposobnost kupcev in finančno stabilnost;
- operativna tveganja zajemajo tveganja v zvezi z zmogljivostjo proizvodnje, kakovostjo, logistiko, informacijskimi sistemi, kadri in varnostjo.

Podrobnejša razčlenitev tveganj in pripadajočih ukrepov za njihovo obvladovanje je predstavljena v nadaljevanju.

**Tabela 50: Vrste tveganj in njihovo obvladovanje s posebnimi ukrepi (poslovna)**

Področje tveganja	Opis tveganja	Ukrepi	Ocena tveganja
<b>Mednarodne regulative in zakonodaja</b>	<ul style="list-style-type: none"> <li>• Tveganje sprememb zakonodaje v državah, kjer je skupina prisotna (davki, carine, okolje, ESG).</li> <li>• Spremembe v mednarodnem gospodarskem okviru (CBAM, EU ETS, CSRD).</li> </ul>	<ul style="list-style-type: none"> <li>• Redno spremljanje zakonodajnih sprememb s pomočjo pravnih strokovnjakov in zunanjih virov</li> <li>• Uporaba digitalnih orodij za pravni monitoring (compliance engines).</li> <li>• Vključevanje ESG regulative v strateške načrte.</li> <li>• Interna izobraževanja zaposlenih na ključnih področjih.</li> </ul>	zmerna
<b>Trg in cene</b>	<p>Prodaja:</p> <ul style="list-style-type: none"> <li>• Tržne cene ne sledijo gibanjem nabavnih oziroma se jim prilagajajo z večmesečnimi zamiki.</li> <li>• Servis kupcu – zamude zaradi proizvodnih zastojev; neustrezno organizirana logistika povzroča prevelike stroške in zamude.</li> </ul> <p>Nabava:</p> <ul style="list-style-type: none"> <li>• Surovine – primarni, sekundarni aluminij, drogovi, brame, legirni elementi – nepričakovano dogajanje na področju cen in nabavnih premij, valuta tveganja (negativne tečajne razlike), nezanesljivi nabavni viri in s tem negativni vplivi na proizvodnjo, povzročanje likvidnostne izpostavljenosti zaradi potrebe po večjih zalogah naenkrat oziroma rasti cen.</li> <li>• Energenti – nepričakovan porast cen, pomanjkanje razpoložljivih virov.</li> </ul>	<ul style="list-style-type: none"> <li>• Sklepanje pogodb z določanjem prodajnih premij na način, da se gibanje nabavnih premij prenaša v prodajne premije.</li> <li>• Impol z notranjimi organizacijskimi ukrepi neprestano usposablja za kakovostno in popolno izpolnjevanje vseh sprejetih obveznosti.</li> <li>• Spremljanje trga, konkurence, zadovoljstva kupcev.</li> <li>• V izogib tveganju se sklepajo pogodbe na daljše, vsaj enoletne roke nabav.</li> <li>• Skrb za ustrezní nivo zalog, diverzifikacija dobavnih poti.</li> <li>• Pogodbe za energente z vsaj dvoletnim vnaprejšnjim zavarovanjem.</li> </ul>	zmerna

Področje tveganja	Opis tveganja	Ukrepi	Ocena tveganja
Naložbe	<p>Tveganja, ki se pojavljajo, so:</p> <ul style="list-style-type: none"> <li>Tveganja pri načrtovanju naložb v osnovna sredstva v smislu njene vrednosti, izvedbe, terminskih načrtov in na drugi strani naložbe v zagotavljanje trajnih obratnih sredstev, ki jih naložbe v osnovna sredstva povzročijo.</li> <li>Povečanje fiksnih stroškov in s tem potreba po povečanju obsega prodaje, nevarnost povečanja izgub.</li> <li>Nepravočasno tehnično-tehnološko osvajanje novih naložb, novih trgov; zanemarjanje stroškov, ki nastajajo zaradi tega.</li> <li>Premajhen denarni tok za zagotavljanje vračanja vloženih sredstev.</li> <li>Zanemarjanje naložb v trajna obratna sredstva in nato njihovo financiranje s kratkoročnimi viri, čeprav je naložba absolutno dolgoročna.</li> </ul>	<p>Tveganja pri naložbah v osnovna sredstva zmanjšujemo z izdelavo ustreznih investicijskih elaboratov, z ekonomsko presojo v fazi odobranja naložb, z vzpostavljenim sistemom izbora izvajalcev, lastnim nadzorom v fazi izvajanja naložbe, ustreznim spremljanjem v računovodstvu in sprotim analiziranjem realizacije naložb ter z neposrednim odločanjem upravnega odbora pri vsakem vlaganju v stalna sredstva.</p>	zmerna
		<p>Zmanjševanje tveganja pri naložbah v obratna sredstva dosegamo z vnaprejšnjim postavljanjem ciljev na področju oblikovanja zalog ter rokov unovčevanja terjatev do kupcev, pa tudi z ustrežno politiko pridobivanja in usmerjanja zunanjih virov financiranja. Tako te vrste naložb financiramo z dolgoročnimi viri in stremimo k temu, da je pomemben del kratkoročnih sredstev prav tako financiran z dolgoročnimi viri.</p>	
Kadrovsko področje	<p>Tveganja, ki tukaj nastopajo:</p> <ul style="list-style-type: none"> <li>Nemobilnost in s tem večji stroški od upravičljivih.</li> <li>Neustrezno zagotavljanje ohranjanja znanj.</li> <li>Tveganja zagotavljanja ključnih kadrov.</li> <li>Civilnopravni odškodninski zahtevki.</li> <li>Pomanjkanje kadrov na trgu.</li> </ul>	<ul style="list-style-type: none"> <li>Izobraževanje in razvoj zaposlenih načrtujemo in redno spremljamo.</li> <li>Z uvajanjem sistema standardov vodenja povečujemo njihovo odgovornost na delovnih mestih.</li> <li>Politika štipendiranja in razvoj ključnih kadrov z usmerjeno karierno politiko.</li> <li>Za namen učinkovitejšega vodenja, prevzemanja odgovornosti in izboljšanja odnosov organiziramo delavnice na vseh ravneh vodenja.</li> <li>Izvajamo profiliranje zaposlenih na ključnih delovnih mestih z namenom priprav kariernih načrtov in na ta način pravočasnosti vzgoje naslednikov za ključna delovna mesta.</li> <li>Merjenje organizacijske klime.</li> </ul>	zmerna

Področje tveganja	Opis tveganja	Ukrepi	Ocena tveganja
Razvoj in raziskave	Tveganje neučinkovitosti razvojnih procesov in zagotavljanja novih izdelkov.	<p>Načrtovanje razvojnih projektov in raziskav. Sodelovanje v konzorcijih. Poseben poudarek namenjamo razvoju izdelkov z namenom postati razvojni dobavitelj kupcem. Uvedba sistema aplikativnega in tehnološkega razvoja, sodelovanje v razvojnih konzorcijih.</p> <p>Razvoj trajnostnih zlitin (InfiniAl), uporaba kriterijev LCA in ESG v razvoju.</p>	zmerna
Varstvo okolja	Tveganja izpusta nevarnih snovi, odstop od zakonskih zahtev, izgube ugleda zaradi prevelikega obremenjevanja okolja – hrup.	<p>Področje obvladujemo s stalnim nadzorom nad izpusti in vključevanjem naprav, ki preprečujejo oziroma zmanjšujejo tveganja obremenjevanja okolja.</p> <p>ISO 14001 in notranji okoljski nadzor.</p> <p>Vključevanje naprav za zmanjševanje vpliva.</p> <p>Izračun ogljičnega odtisa po standardu ISO 14067.</p> <p>Uporaba standarda ASI Performance &amp; Chain of Custody.</p>	zmerna

Tabela 51: Tveganja, ki se obvladujejo kot del poslovnega procesa (finančna tveganja)

Področje tveganja	Opis tveganja	Ukrepi	Ocena tveganja
<b>Likvidnostno tveganje</b>	Tveganje kratkoročne plačilne nesposobnosti.	<ul style="list-style-type: none"> <li>Aktivno načrtovanje denarnih tokov z uporabo napovednih modelov.</li> <li>Oblikovanje namensko rezerviranih depozitov za večje izdatke.</li> <li>Vnaprejšnje dogovorjene kreditne linije in bančna partnerstva.</li> <li>Redno spremljanje zalog in strukture terjatev za optimizacijo obratnega kapitala.</li> <li>Izvajanje rednih 'stress testov' likvidnosti in spremljanje indikatorjev kratkoročne solventnosti.</li> </ul>	zmerna
<b>Tveganje sprememb cen aluminijevih surovin</b>	Cena aluminija se oblikuje na borzi, spremembe cen so stalne. Kupci želijo kupiti izdelke na osnovi vnaprej predvidene cenovne osnove za aluminij.	Uporaba terminskih pogodb za zavarovanje nabavnih cen.	zmerna
<b>Tveganje sprememb deviznih tečajev</b>	Nevarnost izgube zaradi neugodnega nihanja deviznih tečajev, predvsem USD.	<p>Varovanje z uporabo ustreznih izvedenih finančnih instrumentov, dogovarjanje možnosti nabav osnovnih surovin v domači valuti, naravno ščitenje.</p> <p>Redno spremljanje odprtih pozicij in avtomatizirano opozarjanje na večje premike.</p>	zmerna
<b>Tveganje sprememb obrestnih mer</b>	Tveganje neugodnega gibanja obrestnih mer.	Tveganje obvladujemo s spremljanjem politike ECB in FED, z uporabo ustreznih izvedenih finančnih instrumentov – obrestne zamenjave, pogajanja s kreditnimi institucijami.	zmerna
<b>Kreditno tveganje</b>	Tveganje neplačil kupcev, kar vodi do odpisa terjatev in vpliva na likvidnost ter poslovni izid.	<ul style="list-style-type: none"> <li>Sistem kreditne kontrole z internimi bonitetnimi ocenami.</li> <li>Zavarovanje pri kreditnih zavarovalnicah.</li> <li>Na visokorizičnih trgih poslovanje na osnovi avansnih plačil oziroma prvovrstnih bančnih garancij.</li> <li>Politika razpršenosti kupcev in določanje limitov izpostavljenosti.</li> </ul>	zmerna

Področje tveganja	Opis tveganja	Ukrepi	Ocena tveganja
<b>Nevarnost odškodninskih zahtevkov in tožb</b>	Odškodninski zahtevki tretjih oseb zaradi škodnih dogodkov, ki izhajajo iz proizvodov ali obratovanja.	Zavarovanje splošne odgovornosti in odgovornosti proizvajalca. Redno pravno revidiranje splošnih pogojev poslovanja. Sistem internega poročanja incidentov.	zmerna
<b>Tveganje sprememb deviznih tečajev</b>	Nevarnost izgube zaradi neugodnega nihanja deviznih tečajev, predvsem USD.	Varovanje zagotavljamo z uporabo ustreznih izvedenih finančnih instrumentov, dogovarjanje možnosti nabav osnovnih surovin v domači valuti, naravno ščitenje.	zmerna

Operativno tveganje zajema možnost nastanka izgub – skupaj s pravnim tveganjem – kot posledico:

1. neustreznih ali nepravilno izvajanih notranjih postopkov,
2. človeških napak ali nepravilnosti v delovanju zaposlenih,
3. odpovedi ali nepravilnega delovanja notranjih sistemov (vključno z informacijskimi sistemi),
4. zunanjih dogodkov ali nepredvidenih vplivov iz okolja (npr. naravne nesreče, motnje v dobavah, kibernetiski napadi).

V skupini Impol prepoznavamo, da so operativna tveganja vse bolj prepletena s tehnološkim razvojem, digitalizacijo in povečano kompleksnostjo proizvodnega okolja. Zato neprestano posodabljam in prilagajamo:

- organizacijsko strukturo, da zagotovimo jasno razdelitev odgovornosti in večnivojski nadzor,
- informacijski sistem, ki omogoča sprotno spremljanje poslovnih dogodkov v realnem času,
- sisteme notranjih kontrol, usklajene s standardi kakovosti (IATF 16949, ISO 9001),
- varnostno arhitekturo, ki vključuje mehanizme za zaščito industrijskih informacijskih sistemov (OT/IT-integracija),
- odzivne mehanizme, kot so krizni načrti, simulacije izrednih dogodkov in usposabljanja.

Skupina Impol se tudi usmerja v krepitev odpornosti z uvajanjem proaktivnega spremljanja ključnih indikatorjev tveganj ter z vključevanjem vidikov ESG v operativne procese, zlasti na področju varnosti, kakovosti in neprekinjenega delovanja.



Tabela 52: Vrste tveganj in njihovo obvladovanje s posebnimi ukrepi

Področje tveganja	Opis tveganja	Ukrepi	Ocena tveganja
<b>Tveganja v proizvodnji</b>	<ul style="list-style-type: none"> <li>Neobvladovanje tehnoloških procesov (ponovljivost napak, reklamacije, nezadovoljstvo kupcev).</li> <li>Prevelike zaloge vplivajo na likvidnost, stroškovno učinkovitost in valutna tveganja.</li> <li>Ozka grla v procesih, moten pretok materiala, zamude pri dobavah.</li> <li>Nezanesljivost opreme, visoki stroški zavarovanja in franšiz.</li> </ul>	<ul style="list-style-type: none"> <li>Uvajanje vitke proizvodnje in TPM.</li> <li>Nenehno izboljševanje procesa planiranja in digitalno sledenje OEE.</li> <li>Nadzor nad zalogami skozi model optimalne oskrbe.</li> <li>Napredno spremljanje zastojev in kazalnikov kakovosti.</li> <li>Vključevanje avtomatizacije in robotizacije.</li> </ul>	zmerna
<b>Tveganje informacijske tehnologije</b>	<ul style="list-style-type: none"> <li>Motnje v delovanju informacijskega sistema, ki vplivajo na proizvodnjo, logistiko ali poročanje.</li> <li>Pomanjkljiva notranja kontrola nad podatki, podvajanje informacij, varnostni incidenti (cyber).</li> <li>Neuskklajenost aplikativnih rešitev z osnovno IT-infrastrukturo.</li> </ul>	<p>Uvedba načrta za neprekinjeno delovanje in redno testiranje odpornosti.</p> <ul style="list-style-type: none"> <li>Uporaba visokorazpoložljive infrastrukture z dvojnimi varnostnimi kopijami na dveh neodvisnih lokacijah.</li> <li>Konsolidirana in ločena podatkovna infrastruktura za boljši nadzor in obnovljivost podatkov.</li> <li>Redno izvajanje penetracijskih testov in varnostnih presoj.</li> <li>Načrtovana prenova sistema ERP z vključevanjem varnostnih in poslovnih standardov.</li> </ul>	zmerna
<b>Tveganja, povezana z zaposlenimi</b>	<ul style="list-style-type: none"> <li>Povečano tveganje nezgod, poškodb ali izostankov, ki lahko vplivajo na delovno učinkovitost in varnost.</li> <li>Slaba pokritost v primeru nenadnih odsotnosti.</li> </ul>	<ul style="list-style-type: none"> <li>Sistematična ocena tveganj na delovnem mestu in ukrepi za njihovo zmanjšanje.</li> <li>Redna interna in eksterna izobraževanja za varno delo in uporabo opreme.</li> <li>Vzpostavljen sistem nadomeščanja za zagotavljanje nemotenega delovanja.</li> <li>Spodbujanje kulture varnosti in merjenje zavzetosti zaposlenih.</li> <li>ESG-usmerjenost v zdrave in dobro počutje zaposlenih.</li> </ul>	zmerna

## NOTRANJA REVIZIJA

V skupini Impol notranja revizija deluje na nivoju celotne skupine kot samostojna in neodvisna podporna funkcija, organizirana v okviru krovne družbe Impol 2000, d. d. V odvisni družbi Impol Seval, a. d., v Srbiji je na podlagi zakonodaje posebej organizirana notranja revizija.

Cilj delovanja notranje revizije je dajati objektivna zagotovila upravnemu odboru, revizijski komisiji in izvršnim direktorjem ter svetovati na vseh ravneh varovanja premoženja, usklajenosti z zakonodajo in notranjimi predpisi, izboljševanju kakovosti in učinkovitosti upravljanja tveganj in notranjih kontrol ter s tem poslovanja skupine Impol. S tem pomaga uresničevati strateške in poslovne cilje s priporočili uvajanja najboljše prakse. Skladno s Kodeksom poslovnih ravnanj skupine Impol se pomanjkljivosti, ugotovljene v procesu notranje revizije, po možnosti odpravijo takoj, ko se ugotovijo.

Vodilo pri delu notranje revizije so zakonodaja, Mednarodni standardi strokovnega ravnanja pri notranjem revidiranju, Kodeks notranje revizijskih načel Slovenskega inštituta za revizijo, Kodeks poklicne etike notranjih revizorjev, splošno sprejete smernice za delovanje ter druga pravila stroke, Kodeks poslovnih ravnanj skupine Impol, interni predpisi in drugo. S tem se zagotavlja strokovnost, neodvisnost in nepristranskost dajanja zagotovil.

Notranja revizija je delovala skladno z letnim načrtom dela, ki ga je pregledala revizijska komisija ter potrdil upravni odbor. Letni načrt se je med letom spremenil in dopolnil na osnovi tekoče zaznanih tveganj ter potreb in zahtev upravnega odbora, revizijske komisije ali na osnovi neodvisnih dognanj in spoznanj s področja tveganj in notranjih kontrol v oddelku notranje revizije.

Notranja revizija je delovala po načelih neodvisnosti, strokovnosti, nepristranskosti in etičnosti kot temeljnimi načeli dela ter o ugotovitvah mesečno poročala upravnemu odboru, revizijski komisiji in izvršnima direktorjema. Po koncu poslovnega leta se je pripravilo letno poročilo dela notranje revizije.

Glede na vrsto priporočil se je pripravil načrt izvedbe ali pa so se le-ta zaradi večje učinkovitosti in uspešnosti neposredno vpeljala v proces. Poleg revizijskih pregledov je notranja revizija spremljala tudi uresničevanje predlaganih priporočil. Redno je sodelovala z revizijsko komisijo in zunanjo revizijo skupine Impol. V letu 2025 je notranja revizija delovala v 73 projektih in podala 95 predlogov izboljšav. Notranje revizijski pregledi so bili opravljeni na posameznih segmentih spodaj navedenih področij:

Področje ASI – etika in transparentnost, pravno-formalna skladnost prodajnih dokumentov, pregled dokumentov korporativnega upravljanja in vodenja, obvladovanje dokumentov v fizičnem in elektronskem arhivu (e-Hramba), spremljanje in obračunavanje osebnih prejemkov, obračun prispevkov za dolgotrajno oskrbo, ugotavljanje upravičenosti davčno priznanih stroškov, samoocena skladnosti dela notranje revizije z Globalnimi standardi notranjega revidiranja, presoja skladnosti trajnostnega poročanja z zakonodajo, presoja pogodb med povezanimi družbami, presoja skladnosti aktivnosti s carinsko zakonodajo, evidentiranje stroškov za promocijo zdravja na delovnem mestu, digitalizacija procesov, kibernetska varnost, področje spremljanja investicij, procesi zbiranja, ocenjevanja in nagrajevanja koristnih predlogov, uspešnost poslovanja odvisnih družb, osvojeni standardi kakovosti, učinkovitost porabe energentov, pregled dokumentov in skladnost aktivnosti s pravili v procesu nabave, CBAM, spremljanje in obvladovanje zalog, uspešnost izterjave zapadlih terjatev, uporabnost IT-programa Inrix, transferne cene, inventure v odvisnih družbah, službena potovanja, spremljanje in obravnavanje reklamacij.

Notranja revizija je za pregledane procese zagotovila, da je sistem notranjih kontrol za doseganje zastavljenih ciljev v revidiranih enotah vzpostavljen, redno deluje in je primeren. Obstajajo pa možnosti za njegovo izboljšanje, zato je predlagala priporočila in redno preverjala njihovo uresničevanje.

06

200 let vztrajnosti  
in razvoja ustvarja  
zgodbo o uspehu  
ter zaupanju v  
dediščino.

**RAČUNOVODSKO  
POROČILO SKUPINE  
IMPOL ZA LETO 2025**



## IZJAVA O ODGOVORNOSTI IZVRŠNIH DIREKTORJEV

Izvršna direktorja sva odgovorna za pripravo letnega poročila skupine Impol tako, da le-to predstavlja resnično in pošteno sliko premoženjskega stanja skupine Impol in izidov poslovanja za leto 2025.

Izvršna direktorja potrjujeva, da so bile dosledno uporabljene ustrezne računovodske usmeritve ter da so bile računovodske ocene izdelane po načelu previdnosti in dobrega gospodarjenja. Potrjujeva, da so računovodski izkazi skupaj s pojasnili izdelani na osnovi predpostavke o nadaljnjem poslovanju družbe ter skladno z veljavno zakonodajo in Mednarodnimi standardi računovodskega poročanja, kot jih je sprejela Evropska unija.

Izvršna direktorja sva odgovorna za ustrezno vodeno računovodstvo, sprejem ustreznih ukrepov za zavarovanje premoženja, stalno spremljanje drugih tveganj pri poslovanju in sprejemanje in izvajanje ukrepov za njihovo minimalizacijo ter preprečevanje in odkrivanje prevar in drugih nepravilnosti oziroma nezakonitosti.

Andrej Kolmanič  
(glavni izvršni direktor)

Irena Šela Štukl  
(izvršna direktorica za  
finance in informatiko)

Slovenska Bistrica, 15. 4. 2026

## IZJAVA UPRAVNEGA ODBORA

Upravni odbor potrjuje skupinske računovodske izkaze in računovodske izkaze družbe Impol 2000, d. d., za leto, končano na dan 31. decembra 2025, in uporabljene računovodske usmeritve. To letno poročilo je upravni odbor družbe sprejel in odobril za objavo na svoji seji dne 23. 4. 2026.

Jernej Čokl  
(predsednik  
upravnega odbora)

Vlado Leskovar  
(namestnik predsednika  
upravnega odbora)

Janko Žerjav  
(član upravnega odbora)

Andrej Kolmanič  
(član upravnega odbora)

Dejan Košir  
(član upravnega odbora)

Slovenska Bistrica, 23. 4. 2026

# POROČILO NEODVISNEGA REVIZORJA ZA SKUPINO IMPOL



## POROČILO NEODVISNEGA REVIZORJA

Delničarjem družbe IMPOL 2000, d.d.,  
Slovenska Bistrica

### Poročilo o reviziji skupinskih računovodskih izkazov

#### Mnenje

Revidirali smo skupinske računovodske izkaze gospodarske družbe IMPOL 2000, d.d., Partizanska ulica 38, Slovenska Bistrica, in njenih odvisnih družb (v nadaljevanju »Skupina IMPOL«), ki vključujejo skupinski izkaz finančnega položaja na dan 31. decembra 2025, skupinski izkaz poslovnega izida in skupinski izkaz drugega vseobsegajočega donosa, skupinski izkaz gibanja kapitala in skupinski izkaz denarnih tokov za tedaj končano leto ter povzetek pomembnih informacij o računovodskih usmeritvah in druge pojasnjevalne informacije.

Po našem mnenju priloženi skupinski računovodski izkazi v vseh pomembnih pogledih pošteno predstavljajo finančni položaj Skupine IMPOL na dan 31. 12. 2025 ter njeno finančno uspešnost in denarne tokove za tedaj končano leto v skladu z Mednarodnimi standardi računovodskega poročanja, kot jih je sprejela EU.

#### Podlaga za mnenje

Revizijo smo opravili v skladu z Mednarodnimi standardi revidiranja. Naše odgovornosti na podlagi teh pravil so opisane v tem poročilu v odstavku Revizorjeva odgovornost za revizijo skupinskih računovodskih izkazov. V skladu z Mednarodnim kodeksom etike za računovodske strokovnjake (vključno z Mednarodnimi standardi neodvisnosti), ki ga je izdal Odbor za mednarodne standarde etike za računovodske strokovnjake (Kodeks IESBA) ter etičnimi zahtevami, ki se nanašajo na revizijo računovodskih izkazov v Sloveniji, potrjujemo svojo neodvisnost od družbe in, da smo izpolnili vse druge etične zahteve v skladu s temi zahtevami in Kodeksom IESBA.

Verjanemo, da so pridobljeni revizijski dokazi zadostni in ustrezni kot osnova za naše mnenje.

#### Druge informacije

Za druge informacije je odgovorno poslovodstvo. Druge informacije obsegajo poslovno poročilo, ki je sestavni del letnega poročila Skupine IMPOL in družbe IMPOL 2000, d.d., vendar ne vključujejo skupinskih računovodskih izkazov in našega revizorjevega poročila o njih.

Naše mnenje o skupinskih računovodskih izkazih se ne nanaša na druge informacije in o njih ne izražamo nobene oblike zagotovila.

V povezavi z opravljeno revizijo skupinskih računovodskih izkazov je naša odgovornost prebrati druge informacije in pri tem presoditi, ali so druge informacije pomembno neskladne z računovodskimi izkazi, zakonskimi zahtevami ali našim poznavanjem, pridobljenim pri revidiranju, ali se kako drugače kažejo kot pomembno napačne. Če na podlagi opravljenega dela zaključimo, da obstaja pomembno napačna navedba drugih informacij, moramo o takih okoliščinah poročati. V zvezi s tem na podlagi opisanih postopkov poročamo, da:

- so druge informacije v vseh pomembnih pogledih usklajene z revidiranimi skupinskimi računovodskimi izkazi;
- so druge informacije pripravljene v skladu z veljavnimi zakoni in predpisi; ter
- na podlagi poznavanja in razumevanja skupine in njenega okolja, ki smo ga pridobili med revizijo, v zvezi z drugimi informacijami nismo ugotovili bistveno napačnih navedb.



#### **Odgovornost posloводства in pristojnih za upravljanje za skupinske računovodske izkaze**

Posloводство je odgovorno za pripravo in pošteno predstavitev teh skupinskih računovodskih izkazov v skladu z Mednarodnimi standardi računovodskega poročanja, kot jih je sprejela EU in za tako notranje kontroliranje, kot je v skladu z odločitvijo posloводства potrebno, da omogoči pripravo skupinskih računovodskih izkazov, ki ne vsebujejo pomembno napačne navedbe zaradi prevare ali napake.

Posloводство je pri pripravi skupinskih računovodskih izkazov skupine odgovorno za oceno njene sposobnosti, da nadaljuje kot delujoče podjetje, razkrije zadev, povezanih z delujočim podjetjem in uporabo predpostavke delujočega podjetja kot podlago za računovodenje, razen če namerava posloводство skupino kot podjetje likvidirati ali zaustaviti poslovanje, ali če nima druge možnosti, kot da napravi eno ali drugo.

Pristojni za upravljanje so odgovorni za nadzorovanje postopka računovodskega poročanja skupine.

#### **Revizorjeva odgovornost za revizijo skupinskih računovodskih izkazov**

Naši cilji so pridobiti sprejemljivo zagotovilo o tem ali so skupinski računovodski izkazi kot celota brez pomembno napačne navedbe zaradi prevare ali napake, in izdati revizorjevo poročilo, ki vključuje naše mnenje. Sprejemljivo zagotovilo je visoka stopnja zagotovila, vendar ni jamstvo, da bo revizija, opravljena v skladu z MSR-ji, vedno odkrila pomembno napačno navedbo, kadar ta obstaja. Napačne navedbe, lahko izhajajo iz prevare ali napake, ter veljajo za pomembne, če je upravičeno pričakovati, da posamič ali skupaj, vplivajo na gospodarske odločitve uporabnikov, sprejete na podlagi teh skupinskih računovodskih izkazov.

Med izvajanjem revidiranja v skladu z MSR-ji uporabljamo strokovno presojo in ohranjamo poklicno nezaupljivost. Prav tako:

- prepoznamo in ocenimo tveganja pomembno napačne navedbe v skupinskih računovodskih izkazih, bodisi zaradi napake ali prevare, oblikujemo in izvajamo revizijske postopke kot odzive na ta tveganja ter pridobimo zadostne in ustrezne revizijske dokaze, ki zagotavljajo podlago za naše mnenje. Tveganje, da ne bi odkrili napačne navedbe, ki izvira iz prevare, je višje kot tveganje, ki je posledica napake, saj prevara lahko vključuje skrivno dogovarjanje, ponarejanje, namerne opustitve, napačne predstavitve ali izogibanje notranjim kontrolam;
- pridobimo razumevanja notranjih kontrol, pomembnimi za revizijo z namenom oblikovanja revizijskih postopkov, ki so okoliščinam primerni, vendar ne z namenom izraziti mnenje o učinkovitosti notranjih kontrol družb v skupini;
- ovrednotimo ustreznost uporabljenih računovodskih usmeritev in sprejemljivost računovodskih ocen ter z njimi povezanih razkritij, ki jih je pripravilo posloводство;
- na podlagi pridobljenih revizijskih dokazov o obstoju pomembne negotovosti glede dogodkov ali okoliščin, ki zbujejo dvom v sposobnost organizacije, da nadaljuje kot delujoče podjetje, sprejmemo sklep o ustreznosti poslovske uporabe predpostavke delujočega podjetja, kot podlage računovodenja. Če sprejmemo sklep o obstoju pomembne negotovosti, smo dolžni v revizorjevem poročilu opozoriti na ustrezna razkritja v računovodskih izkazih ali, če so taka razkritja neustrezna, prilagoditi mnenje. Revizorjevi sklepi temeljijo na revizijskih dokazih pridobljenih do datuma izdaje revizorjevega poročila. Vendar pa kasnejši dogodki ali okoliščine lahko povzročijo prenehanje organizacije kot delujočega podjetja;
- ovrednotimo celotno predstavitev, strukturo, vsebino skupinskih računovodskih izkazov vključno z razkritji, in ali skupinski računovodski izkazi predstavljajo zadevne posle in dogodke na način, da je dosežena poštena predstavitev;

- pridobivamo zadostne in ustrezne dokaze v povezavi s finančnimi informacijami in poslovnimi dejavnostmi družb v Skupini IMPOL, da bi lahko izrazili mnenje o skupinskih računovodskih izkazih. Odgovorni smo za vodenje, izvajanje in nadziranje revizije skupine. Izraženo revizijsko mnenje o skupinskih računovodskih izkazih je izključno naša odgovornost.

S pristojnimi za upravljanje med drugim razpravljamo o načrtovanem obsegu in časovnem načrtu revizije in bistvenih revizijskih ugotovitvah vključno z bistvenimi pomanjkljivostmi notranjih kontrol, ki smo jih ugotovili med revizijo.

**A U D I T O R**  
REVIZIJSKA DRUŽBA d.o.o. Ptuj  
Murkova 4, Ptuj

Odgovorni pooblaščen revizor:

Simon Pregl, univ. dipl. ekon.

21. april 2026



# KONSOLIDIRANI RAČUNOVODSKI IZKAZI SKUPINE IMPOL

Računovodske usmeritve in pojasnila so sestavni del v nadaljevanju predstavljenih konsolidiranih računovodskih izkazov skupine Impol in jih je treba brati v povezavi z njimi. Konsolidirani računovodski izkazi v tem poročilu so predstavljeni v evrih (EUR) brez centov. Zaradi zaokroževanja vrednostnih podatkov lahko prihaja do nepomembnih razlik pri seštevkih v preglednicah v okviru pojasnil h konsolidiranim računovodskim izkazom.

## SKUPINSKI IZKAZ POSLOVNEGA IZIDA

**Tabela 53: Skupinski izkaz poslovnega izida za leto 2025 v EUR**

Postavka	Pojasnilo	2025	2024 (prilagojeno)
<b>1. PRIHODKI IZ POGODB S KUPCI</b>	<b>1</b>	<b>901.370.773</b>	<b>923.190.021</b>
a)	Prihodki iz pogodb s kupci, doseženi na domačem trgu	66.884.861	52.542.310
b)	Prihodki iz pogodb s kupci, doseženi na tujem trgu	834.485.912	870.647.711
<b>2. SPREMEMBA VREDNOSTI ZALOG PROIZVODOV IN NEDOKONČANE PROIZVODNJE</b>		<b>-909.408</b>	<b>10.990.330</b>
<b>3. USREDSTVENI LASTNI PROIZVODI IN LASTNE STORITVE</b>		<b>3.600</b>	<b>72.047</b>
<b>4. DRUGI POSLOVNI PRIHODKI (s prevrednotovalnimi poslovnimi prihodki)</b>	<b>1</b>	<b>5.970.067</b>	<b>10.223.662</b>
<b>5. STROŠKI BLAGA, MATERIALA IN STORITEV</b>	<b>2</b>	<b>770.024.156</b>	<b>786.063.690</b>
a)	Nabavna vrednost prodanega blaga in materiala ter stroški porabljenega materiala	708.541.307	730.682.154
b)	Stroški storitev	61.482.849	55.381.536
<b>6. STROŠKI DELA</b>	<b>2</b>	<b>95.530.919</b>	<b>103.777.999</b>
a)	Stroški plač	70.184.408	74.762.008
b)	Stroški socialnih zavarovanj (posebej izkazani stroški pokojninskih zavarovanj)	12.134.255	12.743.637
c)	Drugi stroški dela	13.212.256	16.272.354
<b>7. ODPISI VREDNOSTI</b>	<b>2</b>	<b>22.791.330</b>	<b>22.163.993</b>
a)	Amortizacija	22.442.645	21.660.063
b)	Prevrednotovalni poslovni odhodki pri neopredmetenih sredstvih in opredmetenih osnovnih sredstvih	60.598	9.355
c)	Prevrednotovalni poslovni odhodki pri obratnih sredstvih	288.087	494.575
<b>8. DRUGI POSLOVNI ODHODKI</b>	<b>2</b>	<b>2.380.200</b>	<b>2.074.393</b>

<b>9. FINANČNI PRIHODKI IZ DELEŽEV</b>	<b>3</b>	<b>685.243</b>	<b>523.698</b>
a)	Finančni prihodki iz deležev v pridruženih družbah	382.787	299.359
b)	Finančni prihodki iz deležev v drugih družbah	302.456	224.339
<b>10. FINANČNI PRIHODKI IZ DANIH POSOJIL</b>	<b>3</b>	<b>39.544</b>	<b>178.822</b>
a)	Finančni prihodki iz posojil, danih drugim	39.544	178.822
<b>11. FINANČNI PRIHODKI IZ POSLOVNIH TERJATEV</b>	<b>3</b>	<b>3.943.137</b>	<b>2.617.271</b>
a)	Finančni prihodki iz poslovnih terjatev do drugih	3.943.137	2.617.271
<b>12. FINANČNI ODHODKI IZ OSLABITVE IN ODPISOV FINANČNIH NALOŽB</b>	<b>3</b>	<b>0</b>	<b>0</b>
<b>13. FINANČNI ODHODKI IZ FINANČNIH OBVEZNO-STI</b>	<b>3</b>	<b>5.423.280</b>	<b>6.508.394</b>
a)	Finančni odhodki iz posojil, prejetih od pridruženih družb	18.739	23.404
b)	Finančni odhodki iz posojil, prejetih od bank	5.187.162	6.232.453
c)	Finančni odhodki iz drugih finančnih obveznosti	193.684	231.694
d)	Finančni odhodki iz najemov	23.695	20.843
<b>14. FINANČNI ODHODKI IZ POSLOVNIH OBVEZNO-STI</b>	<b>3</b>	<b>3.349.179</b>	<b>2.001.311</b>
a)	Finančni odhodki iz obveznosti do dobaviteljev in meničnih obveznosti	2.289	14.656
b)	Finančni odhodki iz drugih poslovnih obveznosti	3.346.890	1.986.655
<b>15. DAVEK IZ DOBIČKA</b>	<b>4</b>	<b>3.163.288</b>	<b>4.540.787</b>
<b>16. ODLOŽENI DAVKI</b>	<b>5</b>	<b>-610.502</b>	<b>-236.593</b>
<b>17. ČISTI POSLOVNI IZID OBRAČUNSKEGA OBD-OBJA</b>		<b>9.051.106</b>	<b>20.901.877</b>
	<b>Od tega dobiček/izguba, ki pripada neobvladujočemu deležu</b>	<b>-1.303.103</b>	<b>153.699</b>
	<b>Dobiček/izguba, ki pripada obvladujočemu deležu</b>	<b>10.354.209</b>	<b>20.748.178</b>
	<b>Rezultat ohranjanja poslovanja</b>	<b>9.051.106</b>	<b>20.901.877</b>
	<b>Rezultat ustavljenega poslovanja</b>	<b>0</b>	<b>0</b>

## SKUPINSKI IZKAZ DRUGEGA VSEOBSEGAJOČEGA DONOSA

Tabela 54: Skupinski izkaz drugega vseobsegajočega donosa v EUR

	Pojasnilo	2025	2024
<b>Čisti poslovni izid obračunskega obdobja</b>		<b>9.051.106</b>	<b>20.901.877</b>
<b>Drugi vseobsegajoči donos obračunskega obdobja</b>		<b>-870.280</b>	<b>24.768</b>
<b>a) Postavke, ki pozneje ne bodo preračunane v poslovni izid</b>		<b>-156.052</b>	<b>-167.675</b>
Aktuarski dobički in izgube programov z določenimi zasluzki (zasluzki zaposlenecv) (+/-)	16	-156.052	-167.675
<b>b) Postavke, ki bodo pozneje preračunane v poslovni izid</b>		<b>-714.228</b>	<b>192.443</b>
Učinkoviti del spremembe v poštenu vrednosti instrumenta za varovanje pred spremenljivostjo denarnih tokov (obrestne zamenjave)	16	0	-15.270
Odloženi davki iz naslova spremembe v poštenu vrednosti instrumenta za varovanje pred spremenljivostjo denarnih tokov (obrestne zamenjave)	5, 16	0	3.359
Dobički in izgube, ki izhajajo iz pretvorbe računovodskih izkazov družb v tujini (vplivi sprememb deviznih tečajev) (+/-)	16	-714.228	204.354
<b>Celotni vseobsegajoči donos obračunskega obdobja</b>		<b>8.180.826</b>	<b>20.926.645</b>
• od tega celotni vseobsegajoči donos neobvladujočemu deležu		-1.409.535	256.804
• od tega celotni vseobsegajoči donos obvladujočemu deležu		9.590.361	20.669.841

## SKUPINSKI IZKAZ FINANČNEGA POLOŽAJA

Tabela 55: Skupinski izkaz finančnega položaja v EUR

	Pojasnilo	31. 12. 2025	31. 12. 2024
<b>A. DOLGOROČNA (NEKRATKOROČNA) SREDSTVA</b>		<b>256.274.781</b>	<b>241.703.730</b>
<b>I. Neopredmetena sredstva in dolgoročne aktivne časovne razmejitve</b>	<b>6</b>	<b>2.566.869</b>	<b>2.663.358</b>
<b>1.</b> Dolgoročne premoženjske pravice		1.305.351	1.397.988
<b>2.</b> Dobro ime		1.261.518	1.261.518
<b>3.</b> Dolgoročno odloženi stroški razvijanja		0	3.852
<b>II. Opredmetena osnovna sredstva</b>	<b>7</b>	<b>248.469.297</b>	<b>235.065.880</b>
<b>1.</b> Zemljišča in zgradbe		73.132.094	73.628.938
<b>a)</b> Zemljišča		19.965.756	19.383.900
<b>b)</b> Zgradbe		53.166.338	54.245.038
<b>2.</b> Proizvajalne naprave in stroji		126.996.337	114.054.815
<b>3.</b> Druge naprave in oprema		9.008.066	9.825.146

<b>4.</b> Opredmetena osnovna sredstva, ki se pridobivajo		39.332.800	37.556.981
<b>a)</b> Opredmetena osnovna sredstva v gradnji in izdelavi		33.511.337	24.645.449
<b>b)</b> Predujmi za pridobitev opredmetenih osnovnih sredstev		5.821.463	12.911.532
<b>III. Sredstva v najemu</b>	<b>8</b>	<b>649.346</b>	<b>329.507</b>
<b>1.</b> Sredstva v najemu od drugih družb		649.346	329.507
<b>IV. Naložbene nepremičnine</b>	<b>9</b>	<b>1.257.433</b>	<b>1.197.279</b>
<b>V. Dolgoročne finančne naložbe</b>	<b>10</b>	<b>1.849.104</b>	<b>1.575.880</b>
<b>1.</b> Dolgoročne finančne naložbe, razen posojil		1.630.962	1.362.725
<b>a)</b> Delnice in deleži v pridruženih družbah		1.324.428	1.040.682
<b>b)</b> Druge delnice in deleži		306.534	322.043
<b>2.</b> Dolgoročna posojila		218.142	213.155
<b>a)</b> Dolgoročna posojila drugim		218.142	213.155
<b>VI. Dolgoročne poslovne terjatve</b>		<b>0</b>	<b>0</b>
<b>1.</b> Dolgoročne poslovne terjatve do drugih		0	0
<b>VII. Odložene terjatve za davek</b>	<b>5</b>	<b>1.482.732</b>	<b>871.826</b>
<b>B. KRATKOROČNA SREDSTVA</b>		<b>428.613.580</b>	<b>427.735.484</b>
<b>I. Sredstva (skupine za odtujitev) za prodajo</b>		<b>0</b>	<b>0</b>
<b>II. Zaloge</b>	<b>11</b>	<b>248.935.994</b>	<b>265.240.128</b>
<b>1.</b> Surovine in material		184.938.392	198.996.340
<b>2.</b> Nedokončana proizvodnja		36.195.317	33.395.919
<b>3.</b> Proizvodi in trgovsko blago		27.753.719	32.740.089
<b>4.</b> Predujmi za zaloge		48.566	107.780
<b>III. Kratkoročne finančne naložbe</b>	<b>12</b>	<b>61.472</b>	<b>70.470</b>
<b>1.</b> Kratkoročne finančne naložbe, razen posojil		0	0
<b>2.</b> Kratkoročna posojila		61.472	70.470
<b>a)</b> Kratkoročna posojila drugim		61.472	70.470
<b>IV. Kratkoročne poslovne terjatve</b>	<b>13</b>	<b>93.747.585</b>	<b>117.388.688</b>
<b>1.</b> Kratkoročne poslovne terjatve do kupcev		85.120.298	103.266.211
<b>2.</b> Kratkoročne poslovne terjatve za davek od dobička		1.516.196	5.571.702
<b>3.</b> Kratkoročne poslovne terjatve do drugih		7.111.091	8.550.775
<b>V. Denarna sredstva</b>	<b>14</b>	<b>83.904.778</b>	<b>43.163.894</b>
<b>VI. Druga kratkoročna sredstva</b>	<b>14</b>	<b>1.963.751</b>	<b>1.872.304</b>
<b>SREDSTVA SKUPAJ</b>		<b>684.888.361</b>	<b>669.439.214</b>
<b>A. KAPITAL</b>	<b>15</b>	<b>398.823.287</b>	<b>398.961.270</b>
<b>I. Vpoklicani kapital</b>		<b>4.451.540</b>	<b>4.451.540</b>
<b>1.</b> Osnovni kapital		4.451.540	4.451.540



II.	Kapital neobvladujočemu deležu		19.990.554	22.333.955
III.	<b>Kapitalske rezerve</b>		<b>10.751.254</b>	<b>10.751.254</b>
IV.	<b>Rezerve iz dobička</b>		<b>7.958.351</b>	<b>7.958.351</b>
1.	Zakonske rezerve		0	0
2.	Rezerve za lastne delnice in lastne poslovne deleže		506.406	506.406
3.	Lastne delnice in lastni poslovni deleži (kot odbitna postavka)		-506.406	-506.406
4.	Statutarne rezerve		2.225.770	2.225.770
5.	Druge rezerve iz dobička		5.732.581	5.732.581
V.	<b>Rezerve, nastale zaradi vrednotenja po pošteni vrednosti</b>		<b>-1.016.799</b>	<b>-966.912</b>
VI.	<b>Prevedbeni popravek kapitala</b>		<b>-257.340</b>	<b>350.456</b>
VII.	<b>Preneseni čisti poslovni izid</b>		<b>346.591.518</b>	<b>333.334.448</b>
VIII.	<b>Čisti poslovni izid poslovnega leta</b>		<b>10.354.209</b>	<b>20.748.178</b>
B.	<b>REZERVACIJE IN DOLGOROČNE PASIVNE ČASOVNE RAZMEJITVE</b>	<b>16</b>	<b>5.897.388</b>	<b>5.445.502</b>
1.	Rezervacije za pokojnine in podobne obveznosti		4.798.237	4.701.399
2.	Druge rezervacije		2.513	2.513
3.	Dolgoročne pasivne časovne razmejitve		1.096.638	741.590
C.	<b>DOLGOROČNE OBVEZNOSTI</b>	<b>17</b>	<b>106.999.809</b>	<b>106.055.337</b>
I.	<b>Dolgoročne finančne obveznosti</b>		<b>104.823.358</b>	<b>103.930.662</b>
1.	Dolgoročne finančne obveznosti do bank		104.354.821	103.748.073
2.	Druge dolgoročne finančne obveznosti		21.042	26.811
3.	Dolgoročne finančne obveznosti iz najemov		447.495	155.778
a)	Dolgoročne finančne obveznosti iz najemov do drugih družb		447.495	155.778
II.	<b>Dolgoročne poslovne obveznosti</b>		<b>368.994</b>	<b>311.441</b>
1.	Druge dolgoročne poslovne obveznosti		368.994	311.441
III.	<b>Odložene obveznosti za davek</b>	<b>5</b>	<b>1.807.457</b>	<b>1.813.234</b>
Č.	<b>KRATKOROČNE OBVEZNOSTI</b>	<b>18</b>	<b>173.167.877</b>	<b>158.977.105</b>
I.	<b>Obveznosti, vključene v skupine za odtujitev</b>		<b>0</b>	<b>0</b>
II.	<b>Kratkoročne finančne obveznosti</b>		<b>66.876.245</b>	<b>59.749.848</b>
1.	Kratkoročne finančne obveznosti do bank		63.032.783	54.543.640
2.	Druge kratkoročne finančne obveznosti		3.604.634	4.999.229
3.	Kratkoročne finančne obveznosti iz najemov		238.828	206.979

a)	Kratkoročne finančne obveznosti iz najemov do drugih družb		238.828	206.979
III.	<b>Kratkoročne poslovne obveznosti</b>		<b>101.807.537</b>	<b>94.785.497</b>
1.	Kratkoročne poslovne obveznosti do dobaviteljev		86.032.807	74.980.615
2.	Kratkoročne poslovne obveznosti na podlagi predujmov		2.059.791	2.310.053
3.	Kratkoročne poslovne obveznosti za davek od dobička		659.825	490.145
4.	Druge kratkoročne poslovne obveznosti		13.055.114	17.004.684
IV.	<b>Druge kratkoročne obveznosti</b>	<b>19</b>	<b>4.484.095</b>	<b>4.441.760</b>
	<b>OBVEZNOSTI DO VIROV SREDSTEV SKUPAJ</b>		<b>684.888.361</b>	<b>669.439.214</b>

## SKUPINSKI IZKAZ GIBANJA KAPITALA V LETU 2025

Tabela 56: Skupinski izkaz gibanja kapitala v letu 2025 v EUR

	Vpoklicani kapital	Kapital neobvladujočemu deležu	Kapitalske rezerve	Rezerve iz dobička				Rezerve, nastale zaradi vrednotenja po pošteni vrednosti	Prevedbeni popravek kapitala	Preneseni čisti dobiček/ izguba	Čisti dobiček/ izguba poslovnega leta	Skupaj kapital	
	I.	II.	III.	IV.				V.	VI.	VII.	VIII.	IX.	
	Osnovni kapital	Kapital neobvladujočemu deležu	Kapitalske rezerve	Za-konske rezerve	Rezerve za lastne delnice in lastne poslovne deleže	Lastne delnice in lastni poslovni deleži (odbitna postavka)	Statutarne rezerve	Druge rezerve iz dobička	Rezerve, nastale zaradi vrednotenja po pošteni vrednosti	Prevedbeni popravek kapitala	Preneseni čisti dobiček/ izguba	Čisti dobiček/izguba poslovnega leta	Skupaj kapital
<b>Stanje konec prejšnjega poročevalskega obdobja 31. 12. 2024</b>	<b>4.451.540</b>	<b>22.333.955</b>	<b>10.751.254</b>	<b>0</b>	<b>506.406</b>	<b>-506.406</b>	<b>2.225.770</b>	<b>5.732.581</b>	<b>-966.912</b>	<b>350.456</b>	<b>333.334.448</b>	<b>20.748.178</b>	<b>398.961.270</b>
Preračuni za nazaj	0	0	0	0	0	0	0	0	0	0	0	0	0
<b>Začetno stanje poročevalskega obdobja 1. 1. 2025</b>	<b>4.451.540</b>	<b>22.333.955</b>	<b>10.751.254</b>	<b>0</b>	<b>506.406</b>	<b>-506.406</b>	<b>2.225.770</b>	<b>5.732.581</b>	<b>-966.912</b>	<b>350.456</b>	<b>333.334.448</b>	<b>20.748.178</b>	<b>398.961.270</b>
<b>Spremembe lastniškega kapitala - transakcije z lastniki</b>	<b>0</b>	<b>-933.867</b>	<b>0</b>	<b>0</b>	<b>0</b>	<b>0</b>	<b>0</b>	<b>0</b>	<b>0</b>	<b>0</b>	<b>-7.384.942</b>	<b>0</b>	<b>-8.318.809</b>
Izplačilo dividend drugim	0	-933.867	0	0	0	0	0	0	0	0	-7.384.942	0	-8.318.809
<b>Celotni vseobsegajoči donos poročevalskega obdobja</b>	<b>0</b>	<b>-1.409.534</b>	<b>0</b>	<b>0</b>	<b>0</b>	<b>0</b>	<b>0</b>	<b>0</b>	<b>-156.052</b>	<b>-607.797</b>	<b>0</b>	<b>10.354.209</b>	<b>8.180.826</b>
Vnos čistega poslovnega izida poslovnega leta	0	-1.303.103	0	0	0	0	0	0	0	0	0	10.354.209	9.051.106
Dobički in izgube, ki izhajajo iz pretvorbe računovodskih izkazov družb v tujini (+/-)	0	-106.431	0	0	0	0	0	0	0	-607.797	0	0	-714.228
Aktuarski dobički/izgube, priznani iz naslova rezervacij za odpravnine ob upokojitvi	0	0	0	0	0	0	0	0	-156.052	0	0	0	-156.052
<b>Spremembe v kapitalu</b>	<b>0</b>	<b>0</b>	<b>0</b>	<b>0</b>	<b>0</b>	<b>0</b>	<b>0</b>	<b>0</b>	<b>106.165</b>	<b>0</b>	<b>20.642.013</b>	<b>-20.748.178</b>	<b>0</b>
Razporeditev preostalega dela čistega dobička na druge sestavine kapitala	0	0	0	0	0	0	0	0	0	0	20.748.178	-20.748.178	0
Druge spremembe v kapitalu	0	0	0	0	0	0	0	0	106.165	0	-106.165	0	0
<b>Končno stanje poročevalskega obdobja 31. 12. 2025</b>	<b>4.451.540</b>	<b>19.990.554</b>	<b>10.751.254</b>	<b>0</b>	<b>506.406</b>	<b>-506.406</b>	<b>2.225.770</b>	<b>5.732.581</b>	<b>-1.016.799</b>	<b>-257.340</b>	<b>346.591.518</b>	<b>10.354.209</b>	<b>398.823.287</b>

## SKUPINSKI IZKAZ GIBANJA KAPITALA V LETU 2024

Tabela 57: Skupinski izkaz gibanja kapitala v letu 2024 v EUR

	Vpoklicani kapital	Kapital neobvladujočemu deležu	Kapitalske rezerve	Rezerve iz dobička				Rezerve, nastale zaradi vrednotenja po pošteni vrednosti	Prevedbeni popravek kapitala	Preneseni čisti dobiček/ izguba	Čisti dobiček/ izguba poslovnega leta	Skupaj kapital	
	I.	II.	III.	IV.				V.	VI.	VII.	VIII.	IX.	
	Osnovni kapital	Kapital neobvladujočemu deležu	Kapitalske rezerve	Za-konske rezerve	Rezerve za lastne delnice in lastne poslovne deleže	Lastne delnice in lastni poslovni deleži (odbitna postavka)	Statutarne rezerve	Druge rezerve iz dobička	Rezerve, nastale zaradi vrednotenja po pošteni vrednosti	Prevedbeni popravek kapitala	Preneseni čisti dobiček/ izguba	Čisti dobiček/izguba poslovnega leta	Skupaj kapital
<b>Stanje konec prejšnjega poročevalskega obdobja 31. 12. 2023</b>	<b>4.451.540</b>	<b>24.201.273</b>	<b>10.751.254</b>	<b>0</b>	<b>506.406</b>	<b>-506.406</b>	<b>2.225.770</b>	<b>5.732.581</b>	<b>-909.144</b>	<b>249.208</b>	<b>298.744.421</b>	<b>44.558.435</b>	<b>390.005.338</b>
Preračuni za nazaj	0	0	0	0	0	0	0	0	0	0	0	0	0
<b>Začetno stanje poročevalskega obdobja 1. 1. 2024</b>	<b>4.451.540</b>	<b>24.201.273</b>	<b>10.751.254</b>	<b>0</b>	<b>506.406</b>	<b>-506.406</b>	<b>2.225.770</b>	<b>5.732.581</b>	<b>-909.144</b>	<b>249.208</b>	<b>298.744.421</b>	<b>44.558.435</b>	<b>390.005.338</b>
<b>Spremembe lastniškega kapitala - transakcije z lastniki</b>	<b>0</b>	<b>-2.124.122</b>	<b>0</b>	<b>0</b>	<b>0</b>	<b>0</b>	<b>0</b>	<b>0</b>	<b>0</b>	<b>0</b>	<b>-9.846.590</b>	<b>0</b>	<b>-11.970.712</b>
Izplačilo dividend drugim	0	-2.124.122	0	0	0	0	0	0	0	0	-9.846.590	0	-11.970.712
Izplačilo dividend povezanim	0	0	0	0	0	0	0	0	0	0	0	0	0
<b>Celotni vseobsegajoči donos poročevalskega obdobja</b>	<b>0</b>	<b>256.804</b>	<b>0</b>	<b>0</b>	<b>0</b>	<b>0</b>	<b>0</b>	<b>0</b>	<b>-179.586</b>	<b>101.248</b>	<b>0</b>	<b>20.748.178</b>	<b>20.926.644</b>
Vnos čistega poslovnega izida poslovnega leta	0	153.699	0	0	0	0	0	0	0	0	0	20.748.178	20.901.877
Sprememba rezerv, nastalih zaradi vrednotenja finančnih naložb po pošteni vrednosti (obrestne zamenjave)	0	0	0	0	0	0	0	0	-15.270	0	0	0	-15.270
Dobički in izgube, ki izhajajo iz pretvorbe računovodskih izkazov družb v tujini (+/-)	0	103.106	0	0	0	0	0	0	0	101.248	0	0	204.354
Aktuarski dobički/izgube, priznani iz naslova rezervacij za odpravnine ob upokojitvi	0	0	0	0	0	0	0	0	-167.675	0	0	0	-167.675
Druge sestavine vseobsegajočega donosa poročevalskega obdobja	0	0	0	0	0	0	0	0	3.359	0	0	0	3.359
<b>Spremembe v kapitalu</b>	<b>0</b>	<b>0</b>	<b>0</b>	<b>0</b>	<b>0</b>	<b>0</b>	<b>0</b>	<b>0</b>	<b>121.818</b>	<b>0</b>	<b>44.436.617</b>	<b>-44.558.435</b>	<b>0</b>
Razporeditev preostalega dela čistega dobička na druge sestavine kapitala	0	0	0	0	0	0	0	0	0	0	44.558.435	-44.558.435	0
Druge spremembe v kapitalu	0	0	0	0	0	0	0	0	121.818	0	-121.818	0	0
<b>Končno stanje poročevalskega obdobja 31. 12. 2024</b>	<b>4.451.540</b>	<b>22.333.955</b>	<b>10.751.254</b>	<b>0</b>	<b>506.406</b>	<b>-506.406</b>	<b>2.225.770</b>	<b>5.732.581</b>	<b>-966.912</b>	<b>350.456</b>	<b>333.334.448</b>	<b>20.748.178</b>	<b>398.961.270</b>

## SKUPINSKI IZKAZ DENARNIH TOKOV

Tabela 58: Skupinski izkaz denarnih tokov v EUR

Postavka	2025	2024
<b>A. Denarni tokovi pri poslovanju</b>		
a) Postavke izkaza poslovnega izida	<b>34.175.421</b>	<b>46.248.407</b>
Poslovni prihodki (razen za prevrednotenje) in finančni prihodki iz poslovnih terjatev	908.893.647	933.423.648
Poslovni odhodki brez amortizacije (razen za prevrednotenje) in finančni odhodki iz poslovnih obveznosti	-872.165.439	-882.871.049
Davki iz dobička in drugi davki, ki niso zajeti v poslovnih odhodkih	-2.552.787	-4.304.192
b) Spremembe čistih obratnih sredstev (in časovnih razmejitev, rezervacij ter odloženih terjatev in obveznosti za davek) poslovnih postavk bilance stanja	<b>47.760.881</b>	<b>-40.761.539</b>
Začetne manj končne poslovne terjatve	23.406.247	-11.052.277
Začetne manj končne aktivne časovne razmejitve	-91.449	318.652
Začetne manj končne odložene terjatve za davek	-610.905	-227.449
Začetna manj končna sredstva (skupine za odtujitev) za prodajo	0	0
Začetne manj končne zaloge	16.251.087	-30.048.988
Končni manj začetni poslovni dolgovi	7.459.171	-829.107
Končne manj začetne pasivne časovne razmejitve in rezervacije	1.352.507	1.079.799
Končne manj začetne odložene obveznosti za davek	-5.777	-2.169
<b>c) Prebitek prejemkov pri poslovanju ali prebitek izdatkov pri poslovanju (a + b)</b>	<b>81.939.024</b>	<b>5.486.868</b>
<b>B. Denarni tokovi pri naložbenju</b>		
a) Prejemki pri naložbenju	<b>4.602.153</b>	<b>5.760.337</b>
Prejemki od dobljenih obresti in deležev v dobičku drugih, ki se nanašajo na naložbenje	441.020	502.179
Prejemki od odtujitve neopredmetenih sredstev	0	0
Prejemki od odtujitve opredmetenih osnovnih sredstev	530.175	3.461.279
Prejemki od odtujitve naložbenih nepremičnin	0	0
Prejemki od odtujitve dolgoročnih finančnih naložb	11.778	101.558
Prejemki od odtujitve kratkoročnih finančnih naložb	3.619.180	1.695.321
b) Izdatki pri naložbenju	<b>-39.428.364</b>	<b>-31.336.399</b>
Izdatki za pridobitev neopredmetenih sredstev	-398.165	-494.153
Izdatki za pridobitev opredmetenih osnovnih sredstev	-35.402.848	-29.048.458
Izdatki za pridobitev naložbenih nepremičnin	0	0
Izdatki za pridobitev dolgoročnih finančnih naložb	-16.964	-85.926

Izdatki za pridobitev naložb v družbe v skupini	0	0
Izdatki za pridobitev kratkoročnih finančnih naložb	-3.610.387	-1.707.862
<b>c) Prebitek prejemkov pri naložbenju ali prebitek izdatkov pri naložbenju (a + b)</b>	<b>-34.826.211</b>	<b>-25.576.062</b>
<b>C. Denarni tokovi pri financiranju</b>		
a) Prejemki pri financiranju	<b>73.922.686</b>	<b>54.898.096</b>
Prejemki od vplačanega kapitala	0	0
Prejemki od povečanja dolgoročnih finančnih obveznosti	70.529.789	49.992.863
Prejemki od povečanja kratkoročnih finančnih obveznosti	3.392.897	4.905.233
b) Izdatki pri financiranju	<b>-80.291.893</b>	<b>-95.133.757</b>
Izdatki za dane obresti, ki se nanašajo na financiranje	-5.325.799	-6.640.184
Izdatki za vračilo kapitala	0	0
Izdatki za odplačila dolgoročnih finančnih obveznosti	-6.915.732	-2.062.350
Izdatki za odplačila kratkoročnih finančnih obveznosti	-59.731.552	-74.460.511
Izdatki za izplačila dividend in drugih deležev v dobičku	-8.318.810	-11.970.712
<b>c) Prebitek prejemkov pri financiranju ali prebitek izdatkov pri financiranju (a + b)</b>	<b>-6.369.207</b>	<b>-40.235.661</b>
<b>Č. Končno stanje denarnih sredstev</b>	<b>83.904.778</b>	<b>43.163.894</b>
<b>x) Denarni izid v obdobju</b>	<b>40.740.884</b>	<b>-60.324.854</b>
<b>y) Začetno stanje denarnih sredstev</b>	<b>43.163.894</b>	<b>103.488.748</b>

## POJASNILA K RAČUNOVODSKIM IZKAZOM

### Obvladujoča družba

Obvladujoča družba Impol 2000, d. d., s sedežem v Slovenski Bistrici, Partizanska ulica 38, je po Zakonu o gospodarskih družbah velika delniška družba, zavezana k redni letni reviziji. Družba je razvrščena pod šifro dejavnosti 70.100 – upravljanje podjetij. Osnovni kapital obvladujoče družbe v višini 4.451.540 EUR je razdeljen na 1.066.767 navadnih imenskih kosovnih delnic, ki niso uvrščene na organizirani trg vrednostnih papirjev. Delnice so v lasti 821 delničarjev (stanje v delniški knjigi na dan 31. 12. 2025).

V nadaljevanju so predstavljeni konsolidirani računovodski izkazi skupine za leto, ki se je končalo dne 31. decembra 2025. Konsolidirani računovodski izkazi vključujejo družbo Impol 2000, d. d., in njene odvisne družbe ter deleže v pridruženih družbah.

### Uvodno pojasnilo glede standardov poročanja

Skupina Impol je v poslovnem letu 2015 prvič sestavila računovodske izkaze skladno z Mednarodnimi standardi računovodskega poročanja, kot jih je sprejela Evropska unija. Prehod na prvo uporabo MSRP je bil predstavljen v letnem poročilu za 2015.

### Izjava o skladnosti z MSRP

Upravni odbor je računovodske izkaze in konsolidirane računovodske izkaze potrdil dne 23. 4. 2026.

Računovodski izkazi skupine za poslovno leto 2025 so sestavljeni skladno z Mednarodnimi standardi računovodskega poročanja (MSRP), kot jih je sprejela Evropska unija, ter s pojasnili, ki jih sprejema Odbor za pojasnjevanje mednarodnih standardov računovodskega poročanja (OPMSRP) in jih je sprejela tudi Evropska unija in skladno z določili Zakona o gospodarskih družbah (ZGD-1).

Na dan izkaza finančnega položaja glede na proces potrjevanja standardov v Evropski uniji v računovodskih usmeritvah skupine ni razlik med uporabljenimi MSRP in MSRP, ki jih je sprejela Evropska unija.

Računovodski izkazi skupine so sestavljeni z upoštevanjem predpostavke o delujočem podjetju. Uporabljene računovodske usmeritve so enake kot v preteklih letih.

#### a) Sprememba obstoječih računovodskih standardov, uveljavitev novih standardov ter novih pojasnil, ki veljajo v tekočem računovodskem obdobju

V tekočem računovodskem obdobju veljajo naslednje spremembe obstoječih standardov, novi standardi in nova pojasnila, ki jih je izdal Upravni odbor za mednarodne računovodske standarde (UOMRS) in sprejela Evropska unija.

- **Spremembe MRS 21** – Vplivi sprememb deviznih tečajev – pomanjkanje zamenljivosti valute, ki jih je UOMRS izdal 15. 8. 2023. Dopolnila standarda so pričela veljati za letna obdobja, ki se začnejo 1. 1. 2025 ali pozneje, in obravnavajo pomanjkanje zamenljivosti valute. Spremembe

dajejo navodila za določanje, kdaj je valuta zamenljiva in kako določiti devizni tečaj, kadar valuta ni zamenljiva.

Sprejetje teh sprememb k obstoječim standardom ni privedlo do sprememb oz. učinkov v okviru računovodskih izkazov skupine.

#### b) Standardi in spremembe obstoječih standardov, ki jih je izdal Upravni odbor za mednarodne računovodske standarde in sprejela Evropska unija, vendar še niso v veljavi

V nadaljevanju je podana predstavitev standardov in pojasnil, ki jih je sprejela Evropska unija, vendar do datuma računovodskih izkazov še niso stopila v veljavo oz. pričnejo veljati 1. 1. 2026. Skupina namerava te standarde in pojasnila upoštevati pri pripravi svojih računovodskih izkazov ob njihovi uveljavitvi. Skupina ni sprejela nobenega od spodaj navedenih standardov oz. pojasnil pred začetkom njihove uporabe.

- **Spremembe MSRP 9 in MSRP 7** – Spremembe razvrščanja in merjenja finančnih instrumentov, ki jih je UOMRS izdal 30. 5. 2024. Spremembe pojasnjujejo razvrščanje finančnih sredstev, ki imajo značilnosti, povezane z okoljskimi, socialnimi in upravljavskimi (ESG) vidiki. Spremembe tudi pojasnjujejo datum odprave pripoznanja finančnega sredstva ali finančne obveznosti ter uvajajo dodatne zahteve glede razkritij v zvezi z naložbami v kapitalske instrumente, ki so določene kot merjene po pošteni vrednosti prek drugega vseobsegajočega donosa, in razkritij v zvezi s finančnimi instrumenti s pogojnimi značilnostmi.
- **Spremembe MSRP 9 in MSRP 7** – Pogodbe o električni energiji, ki je odvisna od narave, ki jih je UOMRS izdal 18. 12. 2024. Zahteve glede lastne uporabe v MSRP 9 so spremenjene tako, da vključujejo dejavnike, ki jih mora podjetje upoštevati pri uporabi MSRP 9 za pogodbe o nakupu in prevzemu električne energije iz obnovljivih virov, katerih proizvodnja je odvisna od narave. Zahteve glede obračunavanja varovanja pred tveganjem v MSRP 9 so spremenjene tako, da podjetju, ki uporablja pogodbo o od narave odvisni električni energiji iz obnovljivih virov z določenimi značilnostmi kot instrument za varovanje pred tveganjem, dovoljujejo, da določi spremenljiv obseg predvidenih transakcij z električno energijo kot varovano postavko, če so izpolnjena določena merila, in varovano postavko meri z enakimi predpostavkami glede obsega, kot so bile uporabljene za instrument za varovanje pred tveganjem. Spremembe MSRP 7 in MSRP 9 uvajajo zahteve glede razkritja za pogodbe o električni energiji, ki je odvisna od narave, ki imajo določene značilnosti in vključujejo:
  - pojasnitev uporabe zahtev v zvezi z »lastno uporabo«;
  - dovolitev obračunavanja varovanja pred tveganjem, če se te pogodbe uporabljajo kot instrumenti za varovanje pred tveganjem;
  - dodajanje novih zahtev po razkritju, ki vlagateljem omogočajo razumevanje vpliva teh pogodb na finančno uspešnost in denarne tokove podjetja.
- **Spremembe MSRP 1, MSRP 7, MSRP 9, MSRP 10 in MRS 7** – Letne izboljšave računovodskih standardov MSRP – 11. izdaja, ki jih je UOMRS izdal 18. 7. 2024. Spremembe vključujejo pojasnila, poenostavitve, popravke in spremembe na naslednjih področjih: (a) obračunavan-

je varovanja pred tveganjem za podjetja, ki MSRP uporabljajo prvič (MSRP 1); (b) dobiček ali izguba pri odpravi pripoznanja (MSRP 7); (c) razkritje odložene razlike med pošteno vrednostjo in transakcijsko ceno (MSRP 7); (d) uvodna razkritja in razkritja glede kreditnega tveganja (MSRP 7); (e) najemnikova odprava pripoznanja obveznosti iz najema (MSRP 9); (f) transakcijska cena (MSRP 9); (g) določitev »de facto agenta« (MSRP 10); (h) metoda nabavne vrednosti (MRS 7).

Skupina se je odločila, da ne bo sprejela oz. uporabila teh standardov, popravkov in pojasnil, preden ne stopijo v veljavo. Skupina predvideva, da uvedba teh novih standardov in sprememb v obdobju začetne uporabe ne bo imela pomembnega vpliva na njene računovodske izkaze.

### c) Novi standardi, spremembe standardov in pojasnila, ki jih Evropska unija še ni sprejela

Trenutno se Mednarodni standardi računovodskega poročanja, kot jih je sprejela Evropska unija, ne razlikujejo bistveno od predpisov, ki jih je sprejel Upravni odbor za mednarodne računovodske standarde, z izjemo naslednjih novih standardov, sprememb obstoječih standardov in novih pojasnil, ki v času priprave oz. odobritve računovodskih izkazov za poslovno leto 2025 še niso bili potrjeni za uporabo v Evropski uniji, pričenejo pa veljati za poročevalsko obdobje, ki se začne 1. 1. 2027<sup>1</sup>:

- **MSRP 18 – Predstavljanje in razkrivanje v računovodskih izkazih.** MSRP 18 določa pomembne nove zahteve glede načina predstavitve računovodskih izkazov s posebnim poudarkom na:
  - Izkaz poslovnega izida, vključno z zahtevami po obveznih vmesnih seštevkih, ki jih je treba predstaviti. MSRP 18 uvaja zahteve za razvrščanje postavk prihodkov in odhodkov v eno od petih kategorij v izkazu poslovnega izida. Zaradi te razvrstitve je treba predstaviti nekatere vmesne seštevke, kot je na primer vsota vseh postavk prihodkov in odhodkov v poslovni kategoriji, ki sestavlja nov obvezni vmesni seštevke »poslovni izid iz poslovanja«.
  - Združevanje in razčlenjevanje informacij, vključno z uvedbo splošnih načel za združevanje in razčlenjevanje informacij v računovodskih izkazih.
  - Razkritja v zvezi z merami uspešnosti, ki jih določi poslovodstvo (MPM), ki so mere finančne uspešnosti na podlagi skupne ali vmesne vsote, ki jih zahtevajo računovodski standardi MSRP, z opravljenimi prilagoditvami (npr. »prilagojeni poslovni izid«). Družbe bodo morale razkriti MPM v računovodskih izkazih z razkritji, vključno z uskladitvami MPM z najbližjo skupno ali vmesno vsoto, izračunano v z računovodskimi standardi MSRP.
- **MSRP 19 – Odvisne družbe brez odgovornosti do javnosti: Razkritja.** Zainteresirane strani so od OMRS zahtevale, da odvisni družbi, ki poroča obvladujoči družbi, ki v svojih konsolidiranih računovodskih izkazih uporablja računovodske standarde MSRP, dovoli uporabo računovodskih standardov MSRP z zmanjšanimi zahtevami po razkritju v svojih računovodskih izkazih. Upoštevajoč te povratne informacije je OMRS v svoj raziskovalni načrt dodal projekt za zagotovitev zmanjšanih zahtev po razkritju za odvisne družbe brez odgovornosti do javnosti. Projekt se je končal z izdajo MSRP 19, ki upravičenim odvisnim družbam dovoljuje uporabo zmanjšanih zahtev po razkritju ob uporabi zahtev po pripoznavanju, merjenju in predstavitvi iz računovodskih standardov MSRP. Merila za upravičenost družbe do uporabe MSRP 19 so:

- družba je odvisna družba, kot je opredeljena v Dodatku A MSRP 10 – Konsolidirani računovodski izkazi;
- družba brez odgovornosti do javnosti (družba z odgovornostjo do javnosti je družba, če se z njenimi vrednostnimi papirji trguje na organiziranem trgu ali je v postopku izdaje takih instrumentov ali kot eno od svojih glavnih dejavnosti hrani premoženje v fiduciarnem smislu za široko skupino tretjih oseb, pri čemer je to ena od njenih glavnih dejavnosti).

## Podlage in ocene za sestavo računovodskih izkazov

Računovodski izkazi skupine in računovodski izkazi družbe Impol 2000, d. d., so pripravljani ob upoštevanju izvirne vrednosti, razen pri izvedenih finančnih instrumentih.

Skladno z zakonodajo mora družba Impol 2000, d. d., zagotoviti neodvisno revizijo teh računovodskih izkazov.

Računovodski izkazi v tem poročilu so predstavljeni v evrih (EUR) brez centov, evro pa je tudi funkcijska valuta skupine.

## Pomembne računovodske ocene in presoje

Priprava računovodskih izkazov zahteva, da poslovodstvo poda presoje, ocene in predpostavke, ki vplivajo na uporabo usmeritev in na izkazane vrednosti sredstev in obveznosti, prihodkov ter odhodkov. Ocene in predpostavke temeljijo na prejšnjih izkušnjah in mnogih drugih dejavnikih, ki se v danih okoliščinah upoštevajo kot utemeljeni, na podlagi katerih lahko podamo presoje o knjigovodski vrednosti sredstev in obveznosti, ki v drugih virih niso takoj razvidni. Dejanski rezultati lahko od teh ocen odstopajo. Ocene in navedene predpostavke je treba stalno pregledovati. Popravki računovodskih ocen se pripoznajo zgolj za obdobje, v katerem se ocena popravi, če vpliva zgolj na to obdobje, ali pa za obdobje popravka ter prihodnja leta, če popravek vpliva tako na tekoče kot na prihodnja leta.

### Ocene in predpostavke so prisotne predvsem pri naslednjih presojah:

#### • ocena dobe koristnosti amortizljivih sredstev

Skupina pri ocenjevanju življenjske dobe sredstev upošteva pričakovano fizično izrabljanje, tehnično staranje, gospodarsko stanje ter pričakovane zakonske in druge omejitve uporabe. Družba letno preverja dobo koristnosti pri pomembnejših sredstvih. Če se pričakovani vzorec uporabe bodočih gospodarskih koristi, izvirajočih iz amortizljivega sredstva, pomembno spremeni, se metoda amortiziranja spremeni tako, da ustreza spremenjenemu vzorcu. Taka sprememba se obravnava kot sprememba računovodske ocene.

#### • preizkus oslabitve sredstev

Preizkus oslabitve sredstev skupina izvaja z namenom zagotovila, da knjigovodska vrednost sredstev ne bi preseгла njihove nadomestljive vrednosti. Na dan vsakega poročanja oceni, ali obstaja kakšno znamenje, da utegne biti sredstvo oslabiljeno. Kritične presoje so bile uporabljene pri presoji vrednosti:

<sup>1</sup> Navedeni datumi začetka veljavnosti veljajo za MSRP, kot jih je izdal Upravni odbor za mednarodne računovodske standarde.

- naložbenih nepremičnin (pojasnilo 9),
- dobrega imena (pojasnilo 6),
- naložb v pridružene družbe (pojasnilo 10),
- finančne terjatve (pojasnilo 13 in 10),
- ocena poštene vrednosti sredstev (glej točko »Knjigovodske in poštene vrednosti finančnih instrumentov«)

Poštena vrednost je uporabljena pri finančnih sredstvih, merjenih po poštenu vrednosti preko poslovnega izida in pri izpeljanih finančnih instrumentih. Vse ostale postavke v računovodskih izkazih predstavljajo nabavno oziroma odplačno vrednost. Vsa sredstva in obveznosti, ki so v računovodskih izkazih merjena ali razkrita po poštenu vrednosti, so razvrščena v hierarhijo poštene vrednosti na podlagi najnižje ravni vhodnih podatkov, ki so pomembni za merjenje celotne poštene vrednosti:

- prva raven zajema kotirane cene (neprilagojene) na delujočih trgih za enaka sredstva ali obveznosti,
- druga raven zajema vhodne podatke poleg kotiranih cen, vključenih v prvo raven, ki so neposredno (tj. kot cene) ali posredno (tj. kot izpeljani iz cen) zaznavni za sredstvo ali obveznost,
- tretja raven zajema vhodne podatke za sredstva ali obveznosti, ki ne temeljijo na zaznavnih tržnih podatkih.

Kotirne cene se uporabljajo kot osnova za določanje poštene vrednosti finančnih instrumentov. Če finančni instrument ne kotira na organiziranem trgu oziroma se trg ocenjuje kot nedelujoč, se za ocenitev poštene vrednosti finančnega instrumenta uporabi vhodne podatke druge in tretje ravni.

- **ocena poštene vrednosti finančnih sredstev, merjenih po poštenu vrednosti preko poslovnega izida**

Za finančne instrumente merjene po poštenu vrednosti preko poslovnega izida se dobički in izgube iz naslova teh finančnih instrumentov razporedijo v izkaz poslovnega izida.

Kapitalske naložbe v pridružena podjetja se obračunavajo po kapitalski metodi, naložbe v ostala podjetja pa po nabavni vrednosti.

- **ocena udenarljive vrednosti terjatev ter ocena pričakovanih kreditnih izgub pri poslovnih terjatvah**

Najmanj enkrat letno, in sicer pred sestavitvijo letnega obračuna poslovanja, se preveri ustreznost izkazane velikosti posamezne terjatve. Terjatve, ki niso poravnane v dogovorjenem roku, se izkažejo kot dvomljive in sporne in se zanje obračuna popravek njihove vrednosti v breme prevrednotovalnih poslovnih odhodkov in se praviloma sproži sodni postopek (tožba ali izvršba).

- **ocena možnosti uporabe odloženih terjatev in obveznosti za davke**

Skupina oblikuje odložene terjatve za davke iz naslova oblikovanja rezervacij za jubilejne nagrade in odpravnine ob upokojitvi, slabitve finančnih naložb, slabitve terjatev in davčne izgube. Obveznosti za

odloženi davek se oblikujejo kot začasna odbitna razlika med računovodsko in davčno vrednostjo osnovnih sredstev.

Ob koncu poslovnega leta se preveri višino izkazanih terjatev in obveznosti za odloženi davek. Odložene terjatve za davke se pripozna v primeru verjetnega razpoložljivega prihodnjega čistega dobička, v breme katerega bo v prihodnje mogoče uporabiti odloženo terjatev.

- **ocena oblikovanih rezervacij**

V okviru obvez za določene pozaposlitvene in druge zasluge so evidentirane sedanja vrednost odpravnin ob upokojitvi in jubilejne nagrade. Pripoznane so na osnovi aktuarskega izračuna. Aktuarski izračun temelji na predpostavkah in ocenah, veljavnih v času nastanka izračuna, ki se zaradi sprememb v prihodnje lahko razlikujejo od dejanskih predpostavk, ki bodo veljale takrat (diskontne stopnje, ocena fluktuacije zaposlenih, ocene smrtnosti in ocene rasti plač).

Drugih rezervacij skupina ni oblikovala.

## POVZETEK POMEMBNIH INFORMACIJ O RAČUNOVODSKIH USMERITVAH

Pri izkazovanju in vrednotenju postavk v konsolidiranih računovodskih izkazih skupina upošteva zahteve veljavnega računovodskega okvira. V primerih, ko računovodski standardi omogočajo izbiro, se pri izkazovanju in vrednotenju postavk upoštevajo računovodske usmeritve, navedene v nadaljevanju.

### Posli v tuji valuti

Posli, izraženi v tuji valuti, se preračunajo v ustrezno funkcionalno valuto družb znotraj skupine po menjalnem tečaju na dan posla. Denarna sredstva in obveznosti, izražene v tuji valuti ob koncu poročevalskega obdobja, se preračunajo v funkcionalno valuto po takrat veljavnem menjalnem tečaju. Pozitivne ali negativne tečajne razlike so razlike med odplačno vrednostjo v funkcionalni valuti na začetku obdobja, popravljene za višino učinkovitih obresti in plačil med obdobjem in odplačno vrednostjo v tuji valuti, preračunano po menjalnem tečaju na koncu obdobja. Nedenarna sredstva in obveznosti, izražene v tuji valuti in izmerjene po poštenu vrednosti, se pretvorijo v funkcionalno valuto po menjalnem tečaju na dan, ko je določena višina poštene vrednosti. Nedenarne postavke, izražene v tuji valuti in izmerjene po izvorni vrednosti, se pretvorijo v funkcionalno valuto po menjalnem tečaju na dan posla. Tečajne razlike se pripoznajo v izkazu poslovnega izida med finančnimi prihodki oziroma finančnimi odhodki.

### Računovodski izkazi družb v skupini

Konsolidirani računovodski izkazi skupine so predstavljeni v evrih. Postavke vsake družbe v skupini, ki so vključene v računovodske izkaze, se za potrebe konsolidiranih računovodskih izkazov prevedejo v poročevalsko valuto kot sledi:

- sredstva in obveznosti v izkazu finančnega položaja se prevedejo po tečaju ECB na datum poročanja.

Za preračun postavk izkaza finančnega položaja iz nacionalnih valut v evro so uporabljeni naslednji referenčni tečajji ECB.

**Tabela 59: Referenčni tečajji ECB za preračun postavk izkaza finančnega položaja**

Valuta	31. 12. 2025
USD	1,175
HUF *30. 9. 2025	390,26
RSD	117,36

Za preračun postavk poslovnega izida iz nacionalnih valut v evro so uporabljeni naslednji tečajji.

**Tabela 60: Uporabljeni tečajji za preračun postavk poslovnega izida**

Valuta	31. 12. 2025
USD	1,13
HUF *30. 9. 2025	401,54
RSD	117,20

Tečajne razlike so pripoznane v drugem vseobsegajočem donosu in izkazane v postavki prevedbeni popravek kapitala. Ko se družba v tujini odtuji na način, da ne obstaja več obvladovanje ali pomemben vpliv, se ustrezen nabrani znesek v prevedbenem popravku kapitala prerazporedi v poslovni izid kot prihodek ali odhodek iz naslova odtujitve. Če skupina odtuji zgolj del svojega deleža v odvisni družbi, ki vključuje podjetje v tujini in ob tem ohrani obvladovanje, se ustrezen sorazmerni delež nabranega zneska prerazvrsti v neobvladujoči delež. Če skupina odtuji zgolj del svoje naložbe v pridruženi družbi ali skupaj obvladovani družbi, ki vključuje podjetje v tujini in pri tem ohrani pomemben vpliv ali skupno obvladovanje, se ustrezen sorazmerni delež nabranega zneska prerazvrsti v poslovni izid.

## Odvisne družbe

Odvisne družbe so družbe, ki jih obvladuje Impol 2000, d. d. Obvladovanje obstaja, ko ima družba zmožnost odločati o finančnih in poslovnih usmeritvah družb za pridobivanje koristi iz njenega delovanja. Računovodski izkazi odvisnih družb so vključeni v konsolidirane računovodske izkaze od datuma, ko se obvladovanje začne, do datuma, ko se preneha. Računovodske usmeritve odvisnih družb so usklajene z računovodskimi usmeritvami obvladujoče družbe Impol 2000, d. d.

Po izgubi obvladovanja skupina odpravi pripoznanje sredstev in obveznosti odvisne družbe, neobvladujočih deležev ter tudi pripoznanje drugih sestavin kapitala, ki se nanašajo na odvisno družbo. Kakršnikoli presežki ali primanjkljaji, ki se pojavijo pri izgubi obvladovanja, se pripoznajo v poslovnem izidu. Če skupina zadrži kakšen delež v prejšnji odvisni družbi, se ta delež izmeri po poštenu vrednosti na datum izgube obvladovanja. Kasneje se ta delež obračuna v kapitalu kot naložba v pridruženo družbo (obračunana po kapitalski metodi) ali kot za prodajo razpoložljivo finančno sredstvo, odvisno od stopnje obvladovanja. Naložbe v odvisne družbe so merjene po nabavni vrednosti. Stroški, ki jih

družba lahko poveže z nakupom odvisne družbe, povečujejo nabavno vrednost kapitalске naložbe. Udeležba v dobičku odvisne družbe je pripoznana v izkazu poslovnega izida družbe, ko le-ta pridobi pravico do izplačila udeležbe. Pri sestavi konsolidiranih računovodskih izkazov so izločena stanja, prihodki in odhodki ter dobički in izgube, ki izhajajo iz poslov znotraj skupine.

Več o tem v poglavju Predstavitev obvladujoče družbe Impol 2000, d. d., in skupine Impol.

## Naložbe v pridružene družbe

Pridružene družbe so družbe, kjer ima skupina pomemben vpliv, ne obvladuje pa njihove finančne in poslovne usmeritve. Pomemben vpliv obstaja, če je družba lastnica od 20 do 50 odstotkov glasovalnih pravic v drugi družbi.

Naložbe v pridružene družbe se v posamičnih izkazih pripoznajo po nabavni vrednosti, v konsolidiranih računovodskih izkazih pa se obračunavajo po kapitalski metodi. Konsolidirani računovodski izkazi zajemajo delež skupine v dobičkih in izgubah, izračunan po kapitalski metodi, in sicer od datuma začetka do datuma konca pomembnega vpliva. Računovodske usmeritve pridruženih družb so usklajene z računovodskimi usmeritvami obvladujoče družbe Impol 2000, d. d.

Če je delež družbe v izgubah pridružene družbe večji od njenega deleža, se knjigovodska vrednost deleža v pridruženi družbi zmanjša na nič, delež v nadaljnjih izgubah pa se preneha pripoznavati. Stroški, ki jih družba lahko poveže z nakupom, povečujejo nabavno vrednost kapitalске naložbe.

Več o tem v poglavju Predstavitev obvladujoče družbe Impol 2000, d. d., in skupine Impol.

## Neopredmetena sredstva

Neopredmetena sredstva zajemajo:

- naložbe v licence in druge dolgoročne premoženjske pravice (IT-programe, programske rešitve),
- dobro ime
- dolgoročno odloženi stroški razvijanja.

Ob začetnem pripoznanju se neopredmetena sredstva ovrednotijo po nabavni vrednosti. Knjigovodska vrednost neopredmetenega sredstva s končno dobo koristnosti se zmanjšuje z amortiziranjem. Kasnejši izdatki v zvezi z neopredmetenimi sredstvi so usredstveni le v primerih, ko povečujejo prihodnje gospodarske koristi. Vsi ostali stroški so prepoznani v poslovnem izidu kot odhodki takoj, ko nastanejo.

Med neopredmetenimi sredstvi z določljivo dobo koristnosti izkazuje skupina programske opreme in licence. Za pridobljeno programsko opremo se v nabavno vrednost vključijo tudi stroški pridobitve in usposobitve za uporabo, za materialne pravice pa le stroški pridobitve. Družba v okviru celotne dobe uporabnosti posameznega neopredmetenega sredstva dosledno razporeja njegov amortizljivi znesek med posamezna obračunska obdobja kot tedanjo amortizacijo.

Amortizacija se obračuna po metodi enakomernega časovnega amortiziranja ob upoštevanju dobe koristnosti neopredmetenega sredstva. Amortizacija se začne obračunavati od nabavne vrednosti, ko

je sredstvo razpoložljivo za uporabo. Amortizacijske metode, dobe koristnosti in preostale vrednosti se preverijo ob koncu vsakega poslovnega leta in po potrebi prilagodijo.

Stopnje amortiziranja, ki temeljijo na ocenjeni dobi koristnosti za posamezne vrste neopredmetenih sredstev, so predstavljene v tabeli.

**Tabela 61: Uporabljene amortizacijske stopnje za neopredmetena osnovna sredstva**

Amortizacijske stopnje, uporabljene v skupini	Stopnja amortizacije v odstotkih	
	Najnižja	Najvišja
<b>Neopredmetena sredstva</b>		
Programska oprema	10,00 %	50,00 %
Nematerialna vlaganja	10,00 %	10,00 %
Dolgoročno odloženi stroški razvijanja	20,00 %	33,33 %

Dobro ime, ki se pojavi pri konsolidiranju, predstavlja presežek nabavne vrednosti nad deležem družbe v poštenu vrednosti pridobljenih razpoznavnih sredstev, obveznosti in pogojnih obveznosti odvisne družbe na datum pridobitve. Negativno dobro ime se na datum pridobitve takoj pripozna v konsolidiranem izkazu poslovnega izida. Dobro ime se obravnava kot sredstvo z določeno dobo koristnosti in se najmanj enkrat letno pregleda zaradi oslabitve.

Vsaka oslabitev se takoj pripozna v konsolidiranem izkazu poslovnega izida in se naknadno ne odpravi. Ob odtujitvi odvisne družbe se ustrezni znesek dobrega imena vključi v ugotavljanje poslovnega izida.

Dolgoročno odloženi stroški razvijanja se pripoznajo kot neopredmeteno sredstvo, če se lahko dokaže:

- zvedljivost dokončanja projekta tako, da bo na voljo za uporabo,
- namen dokončati projekt in ga uporabljati,
- verjetnost gospodarskih koristi projekta,
- razpoložljivost tehničnih, finančnih in drugih dejavnikov za dokončanje razvijanja in za uporabo projekta,
- sposobnost zanesljivo izmeriti stroške, ki se pripisujejo neopredmetenemu sredstvu med njegovim razvijanjem.

Pri izračunu bilančnega dobička se dolgoročno odloženi stroški razvijanja na bilančni presečni dan upoštevajo tako, da zmanjšajo bilančni dobiček.

Med neopredmetenimi sredstvi skupina izkazuje tudi emisijske kupone, povezane z emisijami toplogrednih plinov (kuponi CO<sub>2</sub>). Skupina pripozna prejem in uporabo emisijskih kuponov na naslednji način:

- pravice iz naslova emisijskih kuponov, ki jih je podelila država (Ministrstvo za okolje in prostor ter Agencija Republike Slovenije za okolje), so prikazane v izkazu finančnega položaja v vrednosti 1

EUR za en emisijski kupon;

- nakupi emisijskih kuponov na trgu se evidentirajo kot dolgoročna neopredmetena sredstva po nabavni vrednosti, če zajemajo dejanske emisije, do katerih bo prišlo v prihodnjih obdobjih;
- nakupi emisijskih kuponov se evidentirajo neposredno med stroški takrat, ko ocenjena višina dejanskih emisij presega število emisijskih pravic družbe, ki so bile ali dodeljene ali kupljene za kritje dejanskih emisij;
- če je tržna vrednost nakupljenih emisijskih kuponov ob koncu leta nižja od njihove knjigovodske vrednosti, se kuponi prevrednotijo zaradi oslabitve.

Skupina na bilančni presečni dan najprej uporabi vse od države pridobljene emisijske kupone, za morebitni primanjkljaj pa uporabi kupone, ki jih je kupila na trgu.

## Opredmetena osnovna sredstva

Opredmetena osnovna sredstva (nepremičnine, naprave in oprema) so izkazane po modelu nabavne vrednosti. Ob začetnem pripoznanju se izmerijo po nabavni vrednosti, zmanjšani za nabrano amortizacijo in nabrane izgube iz oslabitev, razen zemljišč, ki se ne amortizirajo in se izkazujejo po nabavnih vrednostih, zmanjšanih za vse oslabitve. Nabavna vrednost vključuje stroške, ki se lahko neposredno pripisejo pridobitvi posameznega sredstva.

Pomembni deli opredmetenih osnovnih sredstev, ki imajo različne dobe koristnosti, se obračunavajo kot posamezna opredmetena osnovna sredstva.

Stroški izposojanja, ki so neposredno povezani z nakupom, izgradnjo ali izdelavo sredstva v pridobivanju, se pripoznajo kot del nabavne vrednosti takega sredstva.

Nabavna vrednost v skupini izdelanega sredstva zajema stroške materiala, neposredne stroške dela, posredne proizvodne stroške in (po potrebi) začetno oceno stroškov razgradnje in odstranitve ter obnovitve mesta, na katerem se to sredstvo nahaja. Nepremičnine, ki so zgrajene za prihodnjo uporabo kot naložbene nepremičnine, so obravnavane kot opredmetena osnovna sredstva in so izkazane po njihovi nabavni vrednosti do datuma dokončanja gradnje, ko postane nepremičnina naložbena nepremičnina.

Pozitivna ali negativna razlika med čisto prodajno vrednostjo in knjigovodsko vrednostjo odtujenega sredstva se pripozna v izkazu poslovnega izida. Stroški zamenjave nekega dela opredmetenega osnovnega sredstva se pripoznajo v knjigovodski vrednosti tega sredstva, če je verjetno, da bodo bodoče gospodarske koristi, povezane z delom tega sredstva, pritekale v skupino ter če je nabavno vrednost mogoče zanesljivo izmeriti.

Vsi ostali stroški (popravila, vzdrževanje), ki so namenjeni ohranjanju ali obnavljanju prihodnjih gospodarskih koristi, so pripoznani v izkazu poslovnega izida kot odhodki, takoj ko do njih pride. Amortizacija se obračuna po metodi enakomerne časovne amortiziranja ob upoštevanju dobe koristnosti vsakega posameznega opredmetenega osnovnega sredstva in preostale vrednosti, pri čemer se preostala vrednost določa le za pomembna sredstva. Zemljišča se ne amortizirajo. Amortizacija se začne obračunavati, ko je sredstvo razpoložljivo za uporabo.

Stopnje amortiziranja, ki temeljijo na ocenjeni dobi koristnosti za posamezne vrste opredmetenih osnovnih sredstev, so predstavljene v tabeli.

**Tabela 62: Uporabljene amortizacijske stopnje za opredmetena osnovna sredstva**

Amortizacijske stopnje, uporabljene v skupini Impol	Stopnja amortizacije v %	
	Najnižja	Najvišja
<b>Opredmetena osnovna sredstva</b>		
<b>Nepremičnine:</b>		
<b>zidane zgradbe</b>	1,30 %	3,00 %
<b>druge zgradbe</b>	1,30 %	2,50 %
<b>Oprema:</b>		
<b>proizvajalna oprema</b>	1,93 %	33,33 %
<b>ostala oprema</b>	5,00 %	33,33 %
<b>Računalniška oprema:</b>	50,00 %	50,00 %
<b>Motorna vozila:</b>		
<b>transportna vozila</b>	6,20 %	20,00 %
<b>osebna vozila</b>	12,50 %	15,50 %
<b>Druga opredmetena osnovna sredstva</b>	10,00 %	10,00 %
<b>Naložbene nepremičnine (model nabavne vrednosti)</b>	1,30 %	3,00 %

## Sredstva v najemu

Ob podpisu pogodbe se presoja, ali pogodba vsebuje najem v skladu s standardom MSRP 16. Za najem se po tem standardu šteje pogodba, ki za določeno obdobje daje pravico do uporabe določenega sredstva v zameno za plačilo.

MSRP 16 za take pogodbe določa, da najemnik na začetku najema pripozna pravico do uporabe sredstva (sredstvo v najemu) in obveznost iz najema. Pravica do uporabe sredstva se amortizira, obresti pa se pripišejo k obveznosti.

Sredstvo s pravico do uporabe se pripozna na dan začetka najema, to je, ko je sredstvo na voljo za uporabo. Začetno merjenje sredstva zajema znesek začetnega merjenja obveznosti iz najema (diskontirana sedanja vrednost najemnin, ki na ta datum še niso plačane), plačila najemnin, ki so bila izvedena na datum začetka najema ali pred njim, zmanjšana za prejete spodbude na najem in oceno morebitnih stroškov, ki bodo nastali v družbi pri odstranitvi sredstva.

Sredstva se nato merijo po nabavni vrednosti, zmanjšani za nabrano amortizacijo in za izgube zaradi oslabitve, ter se prilagodijo za vsako ponovno merjenje obveznosti iz najema. Sredstvo se amortizira od začetka najema do konca njegove dobe koristnosti oz. do konca trajanja najema, če je to krajše od dobe koristnosti. Če je pogodba sklenjena za nedoločen čas ali se letno avtomatično podaljšuje, se uporabijo pričakovane dobe amortiziranja za posamezno skupino sredstev.

Letno se preverjajo znamenja slabitve in v primeru teh se ugotavlja nadomestljiva vrednost teh sredstev. V primeru slabitve se ta pripozna v izkazu poslovnega izida v skladu z MRS 36.

Skupina iz pravice do uporabe sredstev izključuje najeme, ki trajajo največ 12 mesecev (kratkoročni

najemi) in nimajo možnosti nakupa, ter najeme, pri katerih je sredstvo, ki je predmet najema, majhne vrednosti. Pri tem se upošteva vrednost sredstva, kadar je novo.

## Naložbene nepremičnine

Naložbene nepremičnine so nepremičnine, ki so posedovane z namenom prinašanja najemnin (zemljišče, zgradbe ali del zgradb ali oboje). Izkazane so po nabavni vrednosti, zmanjšani za nabrano amortizacijo in nabrano izgubo zaradi oslabitve. Amortizacija se obračuna po metodi enakomernega časovnega amortiziranja ob upoštevanju dobe koristnosti naložbene nepremičnine. Amortizacijske stopnje znašajo od 1,3 do 3 odstotke.

Za potrebe poročanja in razkrivanja v letnem poročilu se poštena vrednost naložbenih nepremičnin ocenjuje na podlagi metode kapitalizacije denarnih tokov, pri čemer denarne tokove sestavljajo predvsem prejete najemnine iz naslova oddaje naložbenih nepremičnin v najem. Naložbene nepremičnine, ki se dajejo v najem znotraj skupine, se prerazvrstijo med opredmetena osnovna sredstva, razen v primeru, ko so postranske storitve tako nepomembne, da nepremičnine ne ustrezajo sodilom za prerazvrstitev.

## Finančni instrumenti

Finančni instrumenti vključujejo naslednje postavke:

- neizpeljana finančna sredstva,
- neizpeljane finančne obveznosti,
- izpeljane finančne instrumente.

Finančni instrumenti so ob začetnem pripoznanju izkazani po pošteni vrednosti. Poštena vrednost je znesek, s katerim je mogoče prodati sredstvo ali zamenjati obveznost med dobro obveščena in voljnima strankama v preišljenem poslu. Po začetnem pripoznanju pa se merijo po vrednostih, opisanih v nadaljevanju.

Pri določanju poštene vrednosti finančnih instrumentov se upošteva naslednja hierarhija ravnih določanj poštene vrednosti:

- prva raven zajema kotirane cene (neprilagojene) na delujočih trgih za enaka sredstva ali obveznosti,
- druga raven zajema vhodne podatke poleg kotiranih cen, vključenih v prvo raven, ki so neposredno (tj. kot cene) ali posredno (tj. kot izpeljani iz cen) zaznavni za sredstvo ali obveznost,
- tretja raven zajema vhodne podatke za sredstva ali obveznosti, ki ne temeljijo na zaznavnih tržnih podatkih.

Kotirane cene se uporabljajo kot osnova za določanje poštene vrednosti finančnih instrumentov. Če finančni instrument ne kotira na organiziranem trgu oziroma se trg ocenjuje kot nedelujoč, se za ocenitev poštene vrednosti finančnega instrumenta uporabi vhodne podatke druge in tretje ravni.

## Neizpeljana finančna sredstva

Neizpeljana finančna sredstva skupine vključujejo denar in denarne ustreznike, terjatve in posojila ter naložbe. Navedena sredstva se v skladu z MSRP 9 lahko razvrstijo v tri skupine, in sicer:

- finančna sredstva po poštenu vrednosti preko poslovnega izida,
- finančna sredstva, merjena po odplačni vrednosti,
- finančna sredstva, merjena po poštenu vrednosti preko drugega vseobsegajočega donosa.

Osnovo za zgoraj omenjeno razvrstitev predstavljajo poslovni modeli, v okviru katerih se posamezno finančno sredstvo upravlja, in njegovi pogodbeni denarni tokovi. V skladu z MSRP 9 je razvrščanje in merjenje finančnih sredstev v računovodskih izkazih določeno z izbranim poslovnim modelom, v okviru katerega se finančna sredstva upravlja, in značilnostmi njihovih pogodbenih denarnih tokov. Ob začetnem pripoznanju se vsako finančno sredstvo razvrsti v enega izmed naslednjih poslovnih modelov:

- model z namenom pridobivanja pogodbenih denarnih tokov (merjenje po odplačni vrednosti),
- model z namenom prodaje in pridobivanja pogodbenih denarnih tokov (merjenje po poštenu vrednosti preko izkaza vseobsegajočega donosa),
- ostali modeli (merjenje po poštenu vrednosti preko izkaza poslovnega izida).

## Finančna sredstva po poštenu vrednosti preko poslovnega izida

Finančna sredstva, izmerjena po poštenu vrednosti skozi izkaz poslovnega izida, se začetno izmerijo po poštenu vrednosti, transakcijski stroški pa se ob nakupu izkažejo v izkazu poslovnega izida. V to skupino so razvrščeni finančni instrumenti, ki so namenjeni trgovanju, in finančni instrumenti, ki jih skupina izmeri po poštenu vrednosti. Dobički in izgube iz naslova teh finančnih instrumentov se razporedijo v izkaz poslovnega izida. Dividende iz naslova finančnih instrumentov, razvrščenih v to skupino, se pripoznajo kot finančni prihodki v izkazu poslovnega izida.

## Finančna sredstva, merjena po odplačni vrednosti

Finančna sredstva, merjena po odplačni vrednosti, se izmerijo po odplačni vrednosti po metodi efektivne obrestne mere. Izkazana so v višini neodplačane glavnice, povečane za neodplačane obresti in nadomestila ter zmanjšane za znesek oslabitve.

## Finančna sredstva, merjena po poštenu vrednosti preko drugega vseobsegajočega donosa

Finančna sredstva v posesti za trgovanje in finančna sredstva, merjena po poštenu vrednosti preko drugega vseobsegajočega donosa, se po začetnem pripoznanju merijo po poštenu vrednosti. Poštena vrednost temelji na objavljeni tržni ceni na datum poročanja, ki predstavlja najboljše povpraševanje oziroma, če to ni dostopno, zaključni tečaj.

## Posojila in terjatve

Posojila in terjatve so neizpeljana finančna sredstva z nespremenljivimi ali določljivimi plačili, ki ne kotirajo na delujočem trgu. Vključeni so med kratkoročna sredstva, razen za zapadlosti, večje od 12 mesecev po datumu izkaza finančnega položaja. V tem primeru so razvrščeni med dolgoročna sredstva. Posojila in terjatve so v izkazu finančnega položaja izkazani med poslovnimi, finančnimi in drugimi terjatvami po odplačni vrednosti z upoštevanjem veljavne obrestne mere.

Poleg zgoraj navedenih skupin finančnih sredstev so v posamičnih ločenih računovodskih izkazih družb v skupini Impol prikazane tudi naložbe v odvisne in pridružene družbe, ki se računovodijo v skladu z MSRP 27 po nabavni vrednosti. V konsolidiranih računovodskih izkazih se naložbe v odvisne družbe izločijo, naložbe v pridružene družbe pa se obračunavajo po kapitalski metodi.

## Denarna sredstva in denarni ustrezniki

Denar in denarni ustrezniki zajemajo gotovino, bančne depozite do treh mesecev in druge kratkoročne, hitro unovčljive naložbe z originalno dospelostjo treh mesecev ali manj. Izkazani so po nabavni vrednosti. Prekoračitve stanj na bančnih računih so vključene med kratkoročne finančne obveznosti.

## Neizpeljane finančne obveznosti

Neizpeljane finančne obveznosti zajemajo poslovne, finančne in druge obveznosti. Finančne obveznosti se na začetku pripoznajo po poštenu vrednosti, povečani za stroške, ki se neposredno pripisujejo poslu. Po začetnem pripoznanju se finančne obveznosti izmerijo po odplačni vrednosti po metodi veljavnih obresti. Finančne obveznosti so uvrščene med dolgoročne obveznosti, razen obveznosti ali dela obveznosti z zapadlostjo, manjšo od 12 mesecev po datumu konsolidiranega izkaza finančnega položaja. Tovrstne obveznosti se izkazujejo med kratkoročnimi obveznostmi.

## Izpeljani finančni instrumenti

Izpeljani finančni instrumenti se na začetku pripoznajo po poštenu vrednosti. Stroški, povezani s poslom, se pripoznajo v poslovnem izidu, in sicer ob njihovem nastanku. Po začetnem pripoznanju se izpeljani finančni instrumenti merijo po poštenu vrednosti, pripadajoče spremembe pa se obravnavajo, kot je opisano v nadaljevanju.

Ko se izpeljani finančni instrument določi kot varovanje pred tveganjem v primeru izpostavljenosti spremenljivosti denarnih tokov, ki jih je mogoče pripisati posameznemu tveganju, povezanem s pripoznanim sredstvom ali obveznostjo ali zelo verjetnimi predvidenimi posli, ki lahko vplivajo na poslovni izid, se uspešni del sprememb po poštenu vrednosti izpeljanega finančnega instrumenta pripozna v vseobsegajočem donosu obdobja in razkrije v presežku iz prevrednotenja oz. rezervah zaradi vrednotenja po poštenu vrednosti. Neuspešni del sprememb poštene vrednosti izpeljanega finančnega instrumenta se pripozna neposredno v poslovnem izidu. Skupina predvidoma preneha obračunavati varovanje pred tveganjem, če instrument za varovanje pred tveganjem ne zadošča več sodilom za obračunavanje varovanja pred tveganjem ali če se instrument za varovanje pred tveganjem proda, odpove ali izkoristi. Nabrani dobiček ali izguba, pripoznana v drugem vseobsegajočem donosu, ostaneta izkazana v presežku iz prevrednotenja, dokler predvideni posel ne vpliva na

poslovni izid. Če predvidenega posla ni več pričakovati, se mora znesek v drugem vseobsegajočem donosu pripoznati neposredno v poslovnem izidu. V ostalih primerih se znesek, pripoznan v drugem vseobsegajočem donosu, prenese v poslovni izid v istem obdobju, v katerem pred tveganjem varovanja postavka vpliva na poslovni izid.

Učinki drugih izpeljanih finančnih instrumentov, ki niso opredeljeni kot varovanje pred tveganjem v primeru izpostavljenosti spremenljivosti denarnih tokov oziroma jih ni mogoče pripisati posameznemu tveganju, povezanem s pripoznanim sredstvom ali obveznostjo, se pripoznajo v poslovnem izidu.

Skupina uporablja naslednje izpeljane finančne instrumente:

- Rokovni (terminski) posli

Učinkovito obvladovanje celotnega surovinskega področja skupine Impol je usmerjeno v dve področji, in sicer na obvladovanje valutnega tveganja in obvladovanje tveganj glede sprememb cen aluminija. Obe področji sta medsebojno tesno povezani, skupina pa jih obvladuje z rokovnimi oziroma terminskimi pogodbami (forward, futures).

V primeru aluminijevih surovin oziroma varovanja LME-tveganj skupina Impol sledi načelu, da se dobiček ali izguba iz terminskega posla pripozna v poslovnem izidu ob sami likvidaciji oziroma poravnavi posamičnega terminskega posla na borznem trgu na dan zapadlosti, ki je praviloma istoveten obdobju, ko nastopi realizacija prodajnega posla na fizičnem trgu oziroma ko se dejansko realizira predelovalna marža, ki je predmet varovanja. Na predstavljen način se morebitna nihanja dosežene predelovalne marže pri prodaji na fizičnem trgu zaradi spremenjenih cen aluminijevih surovin ob prodaji, na katere je vezana prodajna cena (LME + prodajna premija) uravnotežijo oziroma nevtralizirajo z učinki realiziranega terminskega posla, oboje pa se odraža v poslovnem izidu istega obdobja. S tem principom skupina Impol skrbi za dobičkonosnost poslovanja, ki je odvisna predvsem od razlike med nabavno premijo in doseženo prodajno premijo, ne pa od nihanj cen aluminijevih surovin. Dobički in izgube iz navedenih terminskih poslov se pripoznajo v poslovnem izidu med drugimi finančnimi prihodki in odhodki.

Tudi obvladovanje valutnega tveganja preko sklepanja terminskih valutnih pogodb je v neposredni povezavi z obvladovanjem cene aluminija, in sicer glede gibanja LME-cene aluminija. Skupina opravlja nakupe aluminija v ameriških dolarjih, prodaja pa večinoma v evrih. Zaradi nakupa in prodaje v različnih valutah prihaja do neuskkljenosti med nabavnimi in prodajnimi cenami, kar skupina usklajuje z rokovnimi (terminskimi) posli. Dobički in izgube iz valutnih terminskih poslov se pripoznajo v poslovnem izidu, med drugimi finančnimi prihodki in odhodki.

Pri rokovnih (terminskih) poslih se poštena vrednost odprtih poslov na dan izkaza finančnega položaja določi na podlagi javno dostopnih podatkov o vrednostih rokovnih poslov na organiziranem trgu na dan poročanja za vse odprte posle.

- Zamenjave obrestnih mer

Pri obrestnih merah prejetih posojil obstaja tveganje spremembe obrestnih mer, kar skupina varuje z zamenjavo obrestnih mer. Pri zamenjavah obrestnih mer se poštena vrednost odprtih zamenjav na dan izkaza finančnega položaja vrednoti z diskontiranjem prihodnjih denarnih tokov iz naslova

spremenljive obrestne mere (prejem obresti iz zamenjave) in iz naslova nespremenljive obrestne mere (plačilo obresti iz zamenjave). Kadar je zamenjava obrestnih mer opredeljena kot instrument za varovanje pred spremenljivostjo denarnih tokov pripoznanih sredstev ali obveznosti ali predvidenega posla, se del dobička ali izgube iz instrumenta, ki je opredeljen kot uspešno varovanje pred tveganjem, pripozna neposredno v drugem vseobsegajočem donosu ter na postavki rezerve, nastale zaradi vrednotenja po pošteni vrednosti v izkazu finančnega položaja. Dobički in izgube iz instrumenta, ki je opredeljen kot neuspešen, se pripoznajo v poslovnem izidu med drugimi finančnimi odhodki. Skupina je v letu 2024 zaključila vse aktivne posle v povezavi z zamenjavo obrestnih mer, tako da na dan 31. 12. 2024 kot tudi na dan 31. 12. 2025 tovrstnih izvedenih finančnih instrumentov ne poseduje več.

## Zaloge

Skupina spremlja naslednje skupine zalog:

- zaloge surovin,
- zaloge materiala,
- zaloge nedokončane proizvodnje,
- zaloge proizvodov in trgovskega blaga.

Zaloge so ovrednotene po nabavni vrednosti ali čisti iztržljivi vrednosti, in sicer manjši izmed njiju. Čista iztržljiva vrednost je ocenjena prodajna cena, dosežena v rednem poslovanju, znižana za ocenjene stroške dokončanja in ocenjene stroške v zvezi s prodajo.

Zaloge materiala in trgovskega blaga so vrednotene po nabavni ceni, ki jo sestavljajo nakupna cena, uvozne in druge nevračljive nakupne dajatve in neposredni stroški nabave. Pri vrednotenju zalog trgovskega blaga in pri obračunu porabe je uporabljena metoda FIFO.

Zaloge nedokončane proizvodnje so vrednotene po proizvodjalni ceni in v odvisnosti od stopnje dokončanosti.

Pri uskupinjevanju se nerealizirani dobički oziroma izgube v zalogah, nabavljenih v skupini, izločijo na način, da se ustrezen del zalog zmanjša in poveča odhodke iz poslovanja. Izračun dobičkov se opravi na osnovi dosežene EBIT marže poslovnega leta.

Oslabitev zalog je podrobneje opisana v poglavju Oslabitev sredstev.

## Kapital

Kapital je obveznost do lastnikov, ki zapade v plačilo, če družba preneha delovati, pri čemer se velikost kapitala popravi glede na tedaj dosegljivo ceno čistega premoženja. Opredeljen je z zneski, ki so jih vložili lastniki, ter z zneski, ki so se pojavili pri poslovanju in pripadajo lastnikom.

Celotni kapital sestavljajo osnovni kapital, kapital neobvladujočemu deležu, kapitalske rezerve, rezerve iz dobička, preneseni čisti dobiček iz prejšnjih let, rezerve, nastale zaradi vrednotenja po pošteni vrednosti, prevedbena rezerva in prehodno še nerazdeljeni čisti dobiček poslovnega leta. Lastne delnice, za katere so oblikovane pripadajoče rezerve iz dobička, predstavljajo odbitno postavko kapitala. Kapital skupine se ločeno izkazuje za obvladujočega lastnika in neobvladujoče deleže.

## Vpoklicani kapital

Vpoklicani kapital obvladujoče družbe se pojavlja kot delniški kapital, ki je nominalno opredeljen v statutu obvladujoče družbe, registriran na sodišču in so ga vplačali njegovi lastniki.

Osnovni kapital obvladujoče družbe Impol 2000, d. d., na dan 31. 12. 2025 znaša 4.451.540 EUR in je razdeljen na 1.066.767 navadnih imenskih kosovnih delnic. Dividende se izplačajo skladno s sklepom skupščine.

## Kapitalske rezerve

Kapitalske rezerve skupine sestavljajo zneski iz vplačil, ki presegajo najmanjše emisijske zneske delnic, in zneski na podlagi odprave splošnega prevrednotovalnega popravka.

Kapitalske rezerve obvladujoče družbe Impol 2000, d. d., sestojijo iz vplačanega presežka kapitala ter iz splošnega prevrednotovalnega popravka kapitala.

## Lastne delnice

Če obvladujoča družba oziroma njene odvisne družbe kupijo lastniški delež v obvladujoči družbi, se plačani znesek, vključno s transakcijskimi stroški brez davka, odšteje od celotnega kapitala kot lastne delnice, vse dokler se te delnice ne umaknejo, ponovno izdajo ali prodajo. Če se lastne delnice pozneje odprodajo ali ponovno izdajo, se vsa prejeta plačila brez transakcijskih stroškov in povezanih davčnih učinkov vključijo v kapitalske rezerve.

## Statutarne rezerve

So oblikovane v obvladujoči družbi na osnovi statuta družbe, in sicer v višini 15 odstotkov čistega dobička družbe poslovnega leta. Oblikovane so v višini 1/2 osnovnega kapitala obvladujoče družbe.

## Rezerve, nastale zaradi vrednotenja po poštenu vrednosti, in prevedbeni popravek kapitala

Rezerve, nastale zaradi vrednotenja po poštenu vrednosti, vsebujejo aktuarske dobičke oziroma izgube iz naslova obračunanih rezervacij za odpravnine ob upokojitvi ter učinke sprememb poštene vrednosti izpeljanih finančnih instrumentov, ki so opredeljeni kot instrumenti za varovanje pred tveganji (obrestne zamenjave), prevedbeni popravek kapitala pa učinke, ki izhajajo iz prevedbe računovodskih izkazov družb v tujini.

## Rezervacije in dolgoročne pasivne časovne razmejitve

Rezervacije se oblikujejo za sedanjo obvezo, ki je posledica preteklega dogodka in je verjetno, da bo za poravnavo obveze potreben odtok dejavnikov, ki omogočajo gospodarske koristi in je mogoče zanesljivo oceniti znesek obveze.

## Rezervacije za odpravnine in jubilejne nagrade

Skupina je skladno z zakonskimi predpisi, s kolektivno pogodbo in z internim pravilnikom zavezana k plačilu jubilejnih nagrad zaposlencem ter odpravnin ob njihovi upokojitvi, za kar so oblikovane dolgoročne rezervacije. Druge pokojninske obveznosti ne obstajajo. Rezervacije so oblikovane v višini ocenjenih bodočih izplačil za odpravnine in jubilejne nagrade, diskontirane na dan izkaza finančnega položaja. Izračun je narejen za vsakega zaposlenega tako, da so upoštevani stroški odpravnin ob upokojitvi ter stroški vseh pričakovanih jubilejnih nagrad do upokojitve.

Aktuarski izračun temelji na predpostavkah in ocenah, veljavnih v času izračuna, ki se zaradi sprememb v prihodnje lahko razlikujejo od dejanskih predpostavk, ki bodo veljale takrat. Gre predvsem za določitev diskontne stopnje, ocene fluktuacije zaposlenih, ocene smrtnosti in ocene rasti plač.

## Finančne obveznosti iz najemov

Finančne obveznosti iz najema se pripoznajo na datum začetka najema sredstva. Na datum začetka najema se izmeri obveznost iz najema po sedanji vrednosti najemnin, ki še niso plačane. Te najemnine se diskontirajo. Pri poznejšem merjenju finančne obveznosti iz najemov se le-ta poveča za vrednost, ki odraža obresti na obveznosti iz najema, zmanjša za vrednost plačil najemnine in v primeru spremembe pogojev najema ponovno izmeri sedanja vrednost na podlagi ponovne ocene prihodnjih najemnin ali spremembe najema (trajanje najema ali cene najema).

Po datumu začetka najema se finančne obveznosti iz najemov ponovno izmerijo z uporabo nove diskontne stopnje, če se je spremenilo trajanje najema ali vrednost prihodnjih najemnin.

V primeru odpovedi najema ali zmanjšanja se dobiček ali izguba, ki sta povezana z delno ali popolno odpovedjo najema, pripoznata v izkazu poslovnega izida.

Obveznosti iz najema se izkazujejo kot dolgoročna obveznost, razen obveznosti, ki bodo poravnane v obdobju 12 mesecev in so v izkazu finančnega položaja izkazane kot kratkoročne obveznosti iz najema.

## Dolgoročne pasivne časovne razmejitve

Dolgoročne pasivne časovne razmejitve se nanašajo na prejeta nepovratna sredstva, s katerimi je bil sofinanciran nakup opreme za izboljšanje pogojev dela invalidov. S sredstvi povezana podpora se pripozna kot prihodek v izidu vseobsegajočega donosa v dobi koristnosti zadevnega sredstva.

Med dolgoročnimi pasivnimi časovnimi razmejitvami se izkazujejo tudi vse vrste državnih kot odloženi prihodki. Državne podpore se pripoznajo po poštenu vrednosti, vendar šele, ko obstaja sprejemljivo zagotovilo, da bo skupina izpolnila pogoje v zvezi z njimi in podpore tudi prejela. Državne podpore se pripoznajo kot prihodki v obdobjih, v katerih se vzporejajo z zadevnimi stroški, ki naj bi jih nadomestile. Če se državna podpora nanaša na določeno sredstvo, se pripozna kot razmejeni prihodek, ki ga skupina pripozna v izkazu poslovnega izida sorazmerno v obdobju pričakovane dobe uporabnosti.

## OSLABITEV SREDSTEV

### Finančna sredstva

Za finančno sredstvo se šteje, da je oslabiljeno, če obstajajo objektivni dokazi, iz katerih je razvidno, da je zaradi enega ali več dogodkov prišlo do zmanjšanja pričakovanih bodočih denarnih tokov iz naslova tega sredstva.

Finančno sredstvo je oslabiljeno, če je njegova knjigovodska vrednost večja kot ocenjena nadomestljiva vrednost. Finančno sredstvo se prevrednoti zaradi oslabilitve, če obstaja nepristranski dokaz o oslabilvi. Nadomestljivo vrednost predstavlja sedanjo vrednost pričakovanih denarnih tokov ob upoštevanju veljavne obrestne mere tega inštrumenta. Oslabitev se pripozna v izkazu poslovnega izida.

Računovodstvo mora na dan poročanja preveriti ustreznost izkazane velikosti posamezne finančne naložbe. Če kakšna finančna naložba izgublja vrednost (na primer zaradi neuspešnega poslovanja družbe, v kateri je družba kapitalsko udeležena, ali slabše plačilne sposobnosti družbe ipd.), presodi, kolikšen popravek njene začetno izkazane nabavne vrednosti je treba oblikovati v breme prevrednotovalnih finančnih odhodkov. Prav tako mora odgovorna oseba odrediti delni ali celotni odpis finančne naložbe, kakor hitro nastanejo razlogi za to.

### Oslabitev terjatev in danih posojil

Oslabitev terjatev se oblikuje na osnovi ocene izterljivosti vsake posamezne terjatve in starostne analize. Pri tem se slabitev terjatev skladno z določili MSRP 9 oblikuje na podlagi pričakovanih izgub glede na tveganje, da terjatve ne bi bile poplačane, ob poštevanju historičnih, trenutnih in v prihodnost usmerjenih informacijah o poplačilih.

Če se oceni, da knjigovodska vrednost terjatve presega njeno pošteno, to je udenarljivo vrednost, se terjatev slabi. Terjatve, za katere se domneva, da ne bodo poravnane v rednem roku oziroma v celotnem znesku, se štejejo kot dvomljive, v primeru, da se je začel sodni postopek, pa kot sporne terjatve. Slabitev danih posojil se oceni za vsako posamezno posojilo. Izguba zaradi oslabilitve v zvezi s finančnim sredstvom, izkazanim po odplačni vrednosti, se izračuna kot razlika med neodpisano vrednostjo sredstva in pričakovanimi bodočimi denarnimi tokovi, razobrestenimi po izvorni veljavni obrestni meri. Izguba se pripozna v poslovnem izidu obdobja.

Pri finančnih sredstvih, merjenih po poštenu vrednosti preko drugega vseobsegajočega donosa, se slednje ob začetnem pripoznanju izmerijo po nabavni vrednosti, h kateri se prištejejo še stroški posla, ki izhajajo iz nakupa finančnega sredstva. Dobički in izgube iz naslova teh finančnih instrumentov se nikoli ne razporedijo v izkaz poslovnega izida.

Pri slabitvi finančnih sredstev, merjenih po odplačni vrednosti, se znesek izgube izmeri kot razlika med knjigovodsko vrednostjo finančne naložbe in sedanjo vrednostjo pričakovanih prihodnjih denarnih tokov, diskontiranih po izvorni efektivni obrestni meri. Vrednost izgube se pripozna v poslovnem izidu. Če razlogi za slabitev finančne naložbe prenehajo obstajati, je razveljavitev slabitve finančnega sredstva, izkazana po odplačni vrednosti, pripoznana v poslovnem izidu.

V primeru finančnih sredstev, merjenih po poštenu vrednosti preko poslovnega izida, se dobički in izgube iz naslova teh finančnih instrumentov razporedijo v izkaz poslovnega izida.

## NEFINANČNA SREDSTVA

### Opredmetena in neopredmetena sredstva

Ob vsakem datumu poročanja se preveri preostalo knjigovodsko vrednost nefinančnih sredstev, razen odloženih terjatev za davke z namenom, da se ugotovi, ali so prisotni znaki oslabilitve. Če takšni znaki obstajajo, se oceni nadomestljivo vrednost sredstva.

Oslabitev sredstva ali denar ustvarjajoče enote se pripozna v primeru, ko njegova knjigovodska vrednost presega njegovo nadomestljivo vrednost. Denar ustvarjajoča enota je najmanjša skupina sredstev, ki ustvarjajo finančne pritoke, v veliki meri neodvisne od finančnih pritokov iz drugih sredstev ali skupin sredstev. Slabitev se izkaže v izkazu poslovnega izida. Nadomestljiva vrednost sredstva ali denar ustvarjajoče enote je njena vrednost pri uporabi ali poštena vrednost, zmanjšana za stroške prodaje, in sicer tista, ki je višja. Pri določanju vrednosti sredstva pri uporabi se pričakovani prihodnji denarni tokovi diskontirajo na njihovo sedanjo vrednost z uporabo diskontne mere pred obdavčitvijo, ki odraža sprotne tržne ocene časovne vrednosti denarja in tveganja, ki so značilna za sredstvo. Izguba zaradi oslabilitve dobrega imena se ne odpravlja.

V zvezi z drugimi sredstvi pa se izgubo zaradi oslabilitve v preteklih obdobjih ob koncu poročevalskega obdobja ovrednoti in tako ugotovi, ali je prišlo do zmanjšanja izgube ali ta celo več ne obstaja. Izguba zaradi oslabilitve se odpravi, če je prišlo do spremembe ocen, na podlagi katerih se določi nadomestljiva vrednost sredstva. Izguba zaradi oslabilitve sredstva se odpravi do višine, do katere povečana knjigovodska vrednost sredstva ne preseže knjigovodske vrednosti, ki bi bila ugotovljena po odštetju amortizacijskega odpisa, če pri sredstvu v prejšnjih letih ne bi bila pripoznana izguba zaradi oslabilitve.

### Zaloge

Zaloge se slabijo, če knjigovodska vrednost presega njihovo čisto iztržljivo vrednost. Dodatno se analizira tudi posamezne vrste zalog po starostni strukturi. Odvisno od skupine zalog se glede na njihovo starost določi vrednost slabitve kot odstotek od njihove vrednosti. Pri slabitvi se upošteva tudi strokovna presoja o možnosti uporabe ali prodaje takšnih zalog. Najmanj na koncu poslovnega leta družba preveri čisto iztržljivo vrednost zalog in potrebo po odpisu zalog. Stroški zalog niso nadomestljivi, če so zaloge poškodovane, če so v celoti ali delno zastarele ali če se njihove prodajne cene zmanjšajo. Stroški zalog tudi niso nadomestljivi, če se povečajo ocenjeni stroški dokončanja ali ocenjeni stroški, ki se bodo pojavili v zvezi s prodajo. Delno odpisovanje zalog pod njihovo izvorno vrednost ali stroške do čiste iztržljive vrednosti je skladno s stališčem, da sredstva ne morejo biti izkazana z večjimi zneski, kot se pričakujejo ob njihovi prodaji ali uporabi. Zaloge se običajno delno odpišejo na čisto iztržljivo vrednost po posameznih postavkah.

## PRIPOZNAVANJE PRIHODKOV IN ODHODKOV

Prihodki se pripoznajo, če je povečanje gospodarskih koristi v obračunskem obdobju povezano s povečanjem sredstva ali z zmanjšanjem dolga in je povečanje mogoče zanesljivo izmeriti.

Poslovni prihodki se pripoznajo, ko se upravičeno pričakuje, da bodo vodili do prejemkov, če ti niso uresničeni že ob nastanku in jih je mogoče zanesljivo izmeriti. Skupina uporablja petstopenjski model pripoznavanja prihodkov skladno z MSRP 15. Identifikaciji pogodbe s kupci sledijo identifikacija ločitvenih izvršitvenih obvez, določitev cene, razporeditev cene na ločene izvršitvene obveze ter skladno s predhodnimi koraki pripoznavanje prihodkov. Osnovno načelo je, da pripoznavanje prihodkov odraža prenos blaga in storitev na kupca v znesku, ki odraža nadomestilo, za katerega družba pričakuje, da je do njega upravičena.

Poslovni prihodki obsegajo:

- Prihodki iz pogodb s kupci od prodaje proizvodov, trgovskega blaga in materiala se merijo na podlagi prodajnih cen, navedenih v računih ali drugih listinah, zmanjšanih za popuste, odobrene ob prodaji ali kasneje, tudi zaradi zgodnejšega plačila. Prihodki iz prodaje proizvodov se pripoznajo v izkazu poslovnega izida, ko je podjetje preneslo na kupca pomembna tveganja in koristi, povezane z lastništvom proizvodov.
- Prihodki od opravljenih storitev, razen od opravljenih storitev, ki vodijo do finančnih prihodkov, se merijo po prodajnih cenah dokončanih storitev. Pripoznajo se v obdobju, ko je storitev opravljena. Uporablja se metoda odstotka dokončanosti del na dan izkaza finančnega položaja.
- Nedovršena proizvodnja in gotovi proizvodi v skladišču se vrednotijo po proizvodjalnih stroških. Za nedovršeno proizvodnjo se s popisom določi stopnja dokončanosti opravljenih storitev.
- Drugi poslovni prihodki se pojavijo ob odtujitvi nepremičnin, naprav in opreme ter neopredmetenih sredstev, prejetih odškodnin, subvencij, odpravi rezervacij, plačilu odpisanih terjatev iz poslovanja, odpisu obveznosti in drugo.

Prihodki iz pogodb s kupci iz naslova prodaje proizvodov, blaga in storitev se pripoznajo v trenutku prenosa nadzora nad blagom ali storitvijo na kupca, kar običajno nastopi:

- za proizvode in trgovsko blago – ob dobavi blaga oziroma ko kupec prevzame blago (upošteva se veljavno pariteto);
- za storitve – v trenutku, ko je storitev opravljenega obsega izvedena in jo je mogoče zanesljivo izmeriti oz. ob opravitvi same storitve.

Prihodki iz pogodb s kupci se pripoznajo v znesku, ki odraža transakcijsko ceno, ki se razporedi na samostojno izvršitveno obvezo. Transakcijska cena je znesek nadomestila, do katerega skupina pričakuje, da bo upravičena v zameno za prenos blaga ali storitev na kupca, razen zneskov, ki se zbirajo v imenu tretjih oseb. Obvladovanje blaga in storitev je odvisno od določil kupoprodajne pogodbe, do prenosa pa pride v trenutku, ko kupec blago prevzame ali je storitev opravljena.

Sredstvo iz pogodb s kupci je pravica do nadomestila v zameno za blago ali storitve, ki so prenesene na kupca, vendar kupcu še niso bile zaračunane. V tem primeru skupina med sredstvi iz pogodb s kupci izkazuje nezaračunane prihodke za dobavljeno blago in storitve kupcem.

Obveznost iz pogodb s kupci je obveznost prenosa blaga ali storitev na kupca v zameno za nadomestilo, ki ga je družba prejela od kupca. V okviru obveznosti iz pogodb s kupci bi tako skupina izkazovala obveznosti iz naslova odobrenih količinskih popustov. Obveznosti iz pogodbe se pripoznajo kot prihodki, ko skupina izpolni svojo izvršitveno obvezo po pogodb.

Poslovni odhodki so načeloma v obračunskem obdobju enaki stroškom, povečanim za stroške v začetnih zalogah nedokončane proizvodnje ter gotovih izdelkov in zmanjšanimi za vračunane stroške v končnih zalogah. Stroške prodajanja ter stroške splošnih dejavnosti se v času njihovega nastanka takoj v celoti vključi med odhodke.

V skupini se pri obračunu porabe uporablja metoda FIFO.

Poslovni odhodki se pripoznajo, ko se stroški ne zadržujejo več v vrednosti zalog, proizvodov in nedokončane proizvodnje, oziroma ko je trgovsko blago prodano. Stroški, ki se ne morejo zadrževati v zalogah proizvodov in nedokončane proizvodnje, so ob svojem nastanku že pripoznani kot poslovni odhodki. V nabavni vrednosti prodanega blaga se izkazujejo odhodki, povezani s prodajo blaga, ko se stroški blaga ne zadržujejo v zalogah.

Stroški materiala so izvirni stroški kupljenega materiala, ki se neposredno porablja pri ustvarjanju poslovnih učinkov (neposredni stroški materiala), pa tudi stroški materiala, ki nimajo take narave in so zajeti v ustrezne funkcionalne skupine posrednih poslovnih stroškov.

Stroški storitev so izvirni stroški kupljenih storitev, ki so neposredno potrebne pri nastajanju poslovnih učinkov (stroški neposrednih storitev), pa tudi stroški storitev, ki nimajo take narave in so zajeti v ustrezne funkcionalne skupine posrednih poslovnih stroškov.

Stroški amortizacije so izvirni stroški, ki so povezani s strogo doslednim prenašanjem vrednosti amortizirljivih opredmetenih osnovnih sredstev in amortizirljivih neopredmetenih sredstev

Med odpisi vrednosti so izkazane oslabitve, odpisi in izgube pri prodaji neopredmetenih sredstev in opredmetenih osnovnih sredstev ter oslabitve oz. odpisi terjatev.

Stroški dela so izvirni stroški, ki se nanašajo na obračunane plače in podobne zneske v bruto zneskih, pa tudi na dajatve, ki se obračunavajo od te osnove in niso sestavni del bruto zneskov. Stroški dela vključujejo tudi stroške oblikovanja rezervacij za odpravnine ob upokojitvi in jubilejne nagrade zaposlencev.

Drugi poslovni odhodki se pojavljajo v zvezi oblikovanjem rezervacij, koncesninami, izdatki za varstvo okolja, donacijami ipd.

## Finančni prihodki in odhodki

Finančni prihodki obsegajo prihodke od dividend, prihodke od obresti od finančnih naložb iz naslova danih posojil, prihodke od odsvojitve za prodajo razpoložljivih finančnih sredstev, prihodke in dobičke od instrumentov za varovanje pred tveganjem, ki se pripoznajo v izkazu poslovnega izida, obresti iz naslova nepravčasno plačanih terjatev iz poslovanja in pozitivne tečajne razlike. Prihodki od obresti iz naslova finančnih naložb iz naslova danih posojil se pripoznajo ob njihovem nastanku z uporabo dogovorjene obrestne mere. Prihodki od dividend se pripoznajo na dan, ko je uveljavljena delničarjeva pravica do plačila.



Finančni odhodki obsegajo stroške izposojanja (del stroškov izposojanja se lahko usredstvi v okviru nepremičnin, naprav in opreme), izgube od odsvojitve za prodajo razpoložljivih finančnih sredstev, izgube zaradi oslabitve vrednosti finančnih sredstev in izgube od instrumentov za varovanje pred tveganjem, ki se pripoznajo v izkazu poslovnega izida in negativne tečajne razlike.

## Davki

Davki vključujejo obveznosti za odmerjeni davek in odloženi davek.

Odmerjeni davek se izkaže v poslovnem izidu, razen v tistem delu, ki se nanaša na postavke, ki se izkazujejo neposredno v drugem vseobsegajočem donosu. Obveznosti za odmerjeni davek temeljijo na obdavčljivem dobičku za poslovno leto.

Odloženi davek je izkazan z uporabo metode obveznosti po izkazu finančnega položaja, pri čemer se upoštevajo začasne razlike, ki nastajajo med davčnimi vrednostmi sredstev in obveznosti ter njihovimi knjigovodskimi vrednostmi v posamičnih računovodskih izkazih. Odloženi davek se določi z uporabo davčnih stopenj, ki so veljavne na dan izkaza finančnega položaja in za katere se pričakuje, da bodo uporabljene, ko se odložena terjatev za davek realizira ali pa se odložena obveznost za davek poravna. Odložena terjatev za davek se pripozna v obsegu, kolikor je verjetno, da bo v prihodnje na razpolago obdavčljivi dobiček, v breme katerega bo v prihodnje mogoče uporabiti odloženo terjatev.

Dodatno se v konsolidiranih računovodskih izkazih odloženi davki iz naslova nepomembnih zneskov ne pripoznajo.

## Izkaz denarnih tokov

Izkaz denarnih tokov je za del, ki se nanaša na poslovanje, sestavljen po posredni metodi iz podatkov izkaza finančnega položaja na dan 31. 12. obračunskega leta in izkaza finančnega položaja na dan 31. 12. predhodnega leta ter iz dodatnih podatkov, ki so potrebni za prilagoditev pritokov in odtokov in za ustrezno razčlenitev pomembnejših postavk. Del, ki se nanaša na naložbenje in financiranje, je sestavljen po neposredni metodi. Plačane in prejete zamudne obresti iz naslova poslovnih terjatev se razporedijo med denarne tokove iz poslovanja. Obresti od posojil ter plačane in prejete dividende se razvrstijo med denarne tokove iz financiranja.

## Poročanje po odsekih

Ker je narava skupin izdelkov, njihov proizvodni postopek in način distribucije zelo soroden, je skupina opredelila le en odsek poročanja. Pri prikazovanju podatkov po odsekih se upošteva, da je v skupini glavni odsek aluminijaska dejavnost. Ostale dejavnosti imajo nepomemben vpliv na prikazovanje računovodskih podatkov.

Skupina poroča o prodaji po geografskih območjih. Kot geografska območja so opredeljeni Slovenija, Evropska unija, druge države Evrope in ostali svet.

# RAZKRITJA K POSAMEZNM POSTAVKAM V SKUPINSKIH RAČUNOVODSKIH IZKAZIH

## 1. POSLOVNI PRIHODKI

**Tabela 63: Poslovni prihodki v EUR**

A. Poslovni prihodki	Poslovni prihodki, ustvarjeni z:		2025	2024
	pridruženimi družbami	drugimi družbami		
Prihodki iz pogodb s kupci	77.829	901.292.945	901.370.773	923.190.021
Sprememba vrednosti zalog proizvodov in nedokončane proizvodnje	0	-909.409	-909.409	10.990.330
Usredstveni lastni proizvodi in lastne storitve*	0	3.600	3.600	72.047
Drugi poslovni prihodki	0	5.970.067	5.970.067	10.223.662
<b>SKUPAJ:</b>	<b>77.829</b>	<b>906.357.203</b>	<b>906.435.032</b>	<b>944.476.061</b>
B. Čisti prihodki od prodaje	Prihodki iz pogodb s kupci ustvarjeni z:		2025	2024 (prilagojeno)
	pridruženimi družbami	drugimi družbami		
Prihodki iz pogodb s kupci od prodaje proizvodov**	522	884.682.131	884.682.652	908.057.354
Prihodki iz pogodb s kupci od prodaje storitev	76.720	7.653.486	7.730.207	6.003.122
Prihodki iz pogodb s kupci od prodaje blaga in materiala**	587	8.957.327	8.957.914	9.129.546
<b>SKUPAJ:</b>	<b>77.829</b>	<b>901.292.945</b>	<b>901.370.773</b>	<b>923.190.021</b>

\*Usredstveni lastni proizvodi in storitve so proizvodi, ki jih je skupina proizvedla za svoje potrebe in jih je usredstvila med opredmetenimi osnovnimi ali neopredmetenimi dolgoročnimi sredstvi. Njihova vrednost ne presega stroškov njihove proizvodnje ali opravljenih storitev.

\*\*Skupina je v letu 2025 prilagodila predstavitev in strukturo razkritij glede postavk prihodkov od prodaje blaga in materiala ter prodaje proizvodov. Navedeno je izvedla zaradi objektivnejše predstavitve obsega prodaje blaga in materiala proti prodaji proizvodov. Ker je dejanski obseg prodaje blaga in materiala skupine Impol proti prodaji proizvodov relativno majhen in je omejen le na določene posle, je skupina Impol z letom 2025 pričela z doslednim razmejevanjem prodaje, ki posredno ali neposredno izvira iz prodaje proizvodov, nastalih oz. proizvedenih v okviru skupine Impol, od zunaj kupljenih materialov in blaga, ki so namenjeni zgolj preprodaji izven skupine. Posledično je tako večji del prihodkov iz pogodb s kupci pripisan segmentu proizvodov in le manjši del segmentu za prodajo kupljenega blaga in materiala. Smiselno enako je navedeno razčlenitev opravila tudi za področje stroškov materiala in odhodkov iz nabavne vrednosti prodanega blaga in materiala, kot je pojasnjeno v točki 2.1 Analiza stroškov in odhodkov. Zaradi primerljivosti s preteklim letom je izvedla tudi prilagoditev podatkov za leto 2024, in sicer kot sledi v tabeli.

**Tabela 64: Prilagoditev podatkov za poslovno leto 2024 – poslovni prihodki**

Postavka v razkritjih k računovodskim izkazom	Skupaj 2024 (izvirno poročano)	Prenos prihodkov iz prodaje iz kategorije materiala in blaga na proizvode	Skupaj 2024 (prilagojeno)
Prihodki iz pogodb s kupci od prodaje proizvodov	792.845.976	115.211.378	908.057.354
Prihodki iz pogodb s kupci od prodaje storitev	6.003.122	0	6.003.122
Prihodki iz pogodb s kupci od prodaje blaga in materiala	124.340.924	-115.211.378	9.129.546
<b>SKUPAJ PRIHODKI IZ POGODB S KUPCI:</b>	<b>923.190.022</b>	<b>0</b>	<b>923.190.022</b>

Tabela 65: Drugi poslovni prihodki

C. Drugi poslovni prihodki	2025	2024
Prihodki od odprave rezervacij in dolgoročnih pasivnih časovnih razmejitev***	1.014.335	1.058.615
Drugi prihodki, povezani s poslovnimi učinki (subvencije, dotacije, regresije, kompenzacije, premije,...)****	4.089.337	7.478.174
Prevrednotovalni poslovni prihodki	866.396	1.686.873
<b>SKUPAJ:</b>	<b>5.970.067</b>	<b>10.223.662</b>
D. Prevrednotovalni poslovni prihodki*****	2025	2024
Iz naslova odtujitev opredmetenih osnovnih sredstev	502.880	1.472.742
Iz naslova poslovnih terjatev	83.516	138.181
Iz naslova poslovnih obveznosti	280.000	75.950
<b>SKUPAJ:</b>	<b>866.396</b>	<b>1.686.873</b>

\*\*\*Prihodki od odprave rezervacij in dolgoročnih pasivnih časovnih razmejitev se v znesku 686.229 EUR nanašajo na odpravo rezervacij za odpravnine ob upokojitvi in jubilejne nagrade, v znesku 269.875 EUR na koriščenje odstopljenih prispevkov iz naslova zaposlovanja invalidov za pokrivanje stroškov ter v znesku 58.231 EUR za pokrivanje stroškov amortizacije in odpisov osnovnih sredstev, nabavljenih iz naslova prejetih državnih podpor iz naslova zaposlovanja invalidov.

\*\*\*\*Drugi poslovni prihodki, povezani s poslovnimi učinki, se nanašajo na vračilo trošarin za električno energijo in plin (1.264.790 EUR), prihodke iz naslova reklamacij (1.454.268 EUR), prihodke od sofinanciranja projektov (465.537 EUR), od tega:

- na projekt Temeljne kompetence 2023-2029, sofinanciran s strani Ministrstva za vzgojo in izobraževanje, v znesku 58.795 EUR,
- na projekt Program finančne pismenosti in digitalna knjižnica, sofinanciran s strani Ministrstva za vzgojo in izobraževanje, v znesku 48.476 EUR,
- na projekt DigiDekleta: Pogumno v digitalni svet/JR MLADI, sofinanciran s strani Ministrstva za digitalno preobrazbo, v znesku 41.076 EUR,
- na projekt Mladi raziskujejo umetno inteligenco/JR MLADI, sofinanciran s strani Ministrstva za digitalno preobrazbo, v znesku 74.817 EUR,
- na projekt DigiVeščine – tvoja moč/JR MLADI, sofinanciran s strani Ministrstva za digitalno preobrazbo, v znesku 73.350 EUR,
- na projekt Delovna mesta prihodnosti za invalide, sofinanciran s strani Ministrstva za delo, družino, socialne zadeve in enake možnosti, v znesku 16.775 EUR,
- na projekt HyBReED v okviru javnega razpisa »Sofinanciranje dolgoročnejših velikih raziskovalno-inovacijskih sodelovalnih programov na lestvici TRL-3-6« v znesku 77.815 EUR,
- na projekt ASI, sofinanciran s strani Javnega štipendijskega, razvojnega, invalidskega in preživninskega sklada RS, v znesku 13.650 EUR,
- na projekt Mors-radar, sofinanciran s strani Ministrstva za obrambo, v znesku 40.275 EUR,
- na projekt MORS-gorivna celica, sofinanciran s strani Ministrstva za obrambo, v znesku 3.527 EUR,
- na projekt Ohranjanje poklicnega zdravja in promocije zdravja na delovnem mestu, sofinanciran s strani Zavoda za zdravstveno zavarovanje Slovenije, v znesku 9.000 EUR,
- na projekt Green AI pro, sofinanciran s strani Ministrstva za gospodarski razvoj in tehnologijo, v znesku 7.981 EUR,

prihodke iz naslova porabe emisijskih kuponov, pridobljenih s strani države (24.816 EUR), prežete zavarovalnine s strani zavarovalnic in odškodnine s strani kupcev zaradi odstopov od pogodb oz. nedoseganja pogodbeno dogovorjenih količin odjema proizvodov (808.165 EUR) ter razne ostale poslovne prihodke (71.761 EUR).

\*\*\*\*\*Prevrednotovalni poslovni prihodki se nanašajo predvsem na dobičke, dosežene pri prodaji opredmetenih osnovnih sredstev v skupnem znesku 502.880 EUR, na plačila terjatev in prejetih zavarovalnin v povezavi s terjatvami, za katere so bili predhodno oblikovani popravki vrednosti zaradi oslabitve v skupnem znesku 83.516 EUR ter na odpise zastaranih obveznosti v skupnem znesku 280.000 EUR.



## 1.1 Prihodki iz pogodb s kupci po trgih

**Tabela 66: Prihodki iz pogodb s kupci po trgih v EUR**

	2025	2024
<b>Prihodki od prodaje v Sloveniji</b>	<b>46.446.108</b>	<b>44.316.394</b>
Prihodki od prodaje v Sloveniji - pridružene družbe	77.829	82.891
Prihodki od prodaje v Sloveniji - druge družbe	46.368.280	44.233.503
<b>Prihodki od prodaje v EU</b>	<b>750.423.158</b>	<b>768.872.729</b>
Prihodki od prodaje v EU - druge družbe	750.423.158	768.872.729
<b>Prihodki od prodaje v ostali Evropi</b>	<b>70.185.367</b>	<b>64.229.919</b>
Prihodki od prodaje v ostali Evropi - druge družbe	70.185.367	64.229.919
<b>Prihodki od prodaje na ostalih tržiščih</b>	<b>34.316.140</b>	<b>45.770.980</b>
Prihodki od prodaje na ostalih tržiščih - druge družbe	34.316.140	45.770.980
<b>SKUPAJ</b>	<b>901.370.773</b>	<b>923.190.021</b>

Podrobnejša opredelitev prihodkov iz pogodb s kupci oz. čistih prihodkov iz prodaje aluminjskih izdelkov (po državah) je podana v poslovnem delu letnega poročila v poglavju Trg in kupci.

## 2. POSLOVNI ODHODKI

## 2.1 Analiza stroškov in odhodkov

Tabela 67: Poslovni odhodki v EUR

A. Analiza stroškov in odhodkov	Proizvajalni stroški	Stroški prodajanja	Stroški splošnih dejavnosti	Skupaj 2025	Skupaj v letu 2025 nabavljeno pri:		Skupaj 2024 (prilagojeno)
					pridruženih družbah	drugih družbah	
Nabavna vrednost prodanega blaga in materiala*	0	8.613.360	0	8.613.360	0	8.613.360	8.817.469
Stroški materiala*	690.151.778	9.404.320	371.849	699.927.947	0	699.927.947	721.864.685
Stroški storitev*	19.641.833	22.762.444	19.078.573	61.482.849	1.950.645	59.532.204	55.381.536
Stroški dela	54.943.561	422.282	40.165.075	95.530.919	0	95.530.919	103.777.999
Amortizacija	9.612.850	547.181	12.282.613	22.442.645	0	22.442.645	21.660.063
Prevrednotovalni poslovni odhodki**	44.169	64.930	239.585	348.685	0	348.685	503.930
Rezervacije	0	0	0	0	0	0	0
Drugi poslovni odhodki***	0	2.958	2.377.242	2.380.200	0	2.380.200	2.074.393
<b>SKUPAJ:</b>	<b>774.394.191</b>	<b>41.817.476</b>	<b>74.514.938</b>	<b>890.726.605</b>	<b>1.950.645</b>	<b>888.775.960</b>	<b>914.080.075</b>

\*Skupina Impol je z letom 2025 na ravni skupinskih računovodskih izkazov spremenila računovodsko obravnavo dela proizvodnih storitev, ki se od spremembe naprej obravnavajo kot stroški materiala in ne kot stroški storitev. Navedeno prilagoditev je skupina izvedla zaradi objektivnejše predstavitev obsega opravljenih storitev, saj je pred to spremembo skupina beležila med stroški storitev tudi del, ki se z vidika skupine mora obravnavati kot strošek porabljenega materiala. Navedena sprememba je vplivala tudi na predstavitev v okviru samega računovodskega izkaza poslovnega izida, pri čemer so bili podatki za leto 2024 preračunani, vpliva na izkazan poslovni izid pa zaradi navedenega ni bilo.

Prav tako je skupina v letu 2025 zaradi prilagoditve predstavitev in strukture razkritij glede postavk prihodkov od prodaje blaga in materiala ter prodaje proizvodov (pojasnjeno v okviru poglavja 1. Poslovni prihodki) prilagodila tudi predstavitev in strukturo razkritij v postavkah nabavne vrednosti prodanega blaga in materiala ter stroškov materiala. Navedeno je izvedla zaradi objektivnejše predstavitev obsega nabavne vrednosti prodanega blaga in materiala proti porabi (stroškom) materiala. Skupina tako od 1. 1. 2025 dosledno upošteva med stroški prodanega blaga in materiala le tisti del prodaje, ki je dejansko vezan na izdobje zunaj družb skupini, kar pomeni, da se vse interne nabave in prodaje materiala, ki jih ena izmed družb v skupini dobavi za namene proizvodnje v drugi družbi v skupini, ne upoštevajo več kot nabavna vrednost prodanega blaga in materiala, pač pa kot stroški materiala. Ker je dejanskih prodaj materiala in blaga relativno malo, se je navedena postavka nabavne vrednosti prodanega blaga in materiala bistveno zmanjšala, na drugi strani pa so se v enakem znesku povečali stroški materiala. Tudi ta sprememba je vplivala na predstavitev v okviru samega računovodskega izkaza poslovnega izida, pri čemer so bili podatki za leto 2024 preračunani, vpliva na izkazan poslovni izid pa zaradi navedenega ni bilo. Zaradi primerljivosti s preteklim letom je podrobneje prikazana prilagoditev podatkov za leto 2024, in sicer kot sledi v nadaljevanju.

Tabela 68: Prilagoditev podatkov za poslovno leto 2024 – poslovni odhodki

Postavka v razkritjih k računovodskim izkazom	Skupaj 2024 (izvirno poročano)	Prenos med kategorijami stroškov storitev in stroškov materiala	Prenos med kategorijami nabavne vrednosti prodanega blaga in materiala med stroške materiala	Skupaj 2024 (prilagojeno)
Nabavna vrednost prodanega blaga in materiala*	151.858.435		-143.040.966	8.817.469
Stroški materiala*	558.984.885	19.838.834	143.040.966	721.864.685
Stroški storitev*	75.220.370	-19.838.834		55.381.536
<b>Skupaj:</b>	<b>786.063.690</b>	<b>0</b>	<b>0</b>	<b>786.063.690</b>

**Tabela 69: Prevrednotovalni poslovni odhodki**

B. Prevrednotovalni poslovni odhodki**	2025	2024
Prevrednotovalni poslovni odhodki iz naslova opredmetenih osnovnih sredstev	60.598	9.355
Prevrednotovalni poslovni odhodki iz naslova zalog	53.232	8.942
Prevrednotovalni poslovni odhodki iz naslova poslovnih terjatev	234.854	485.633
<b>SKUPAJ:</b>	<b>348.685</b>	<b>503.930</b>

**Tabela 70: Amortizacija**

C. Amortizacija	2025	2024
Amortizacija neopredmetenih sredstev	494.281	556.711
Amortizacija zgradb	2.385.414	2.511.627
Amortizacija opreme	19.110.698	18.142.440
Amortizacija naložbenih nepremičnin	130.088	99.511
Amortizacija pravic do uporabe sredstev	322.164	349.775
<b>SKUPAJ:</b>	<b>22.442.645</b>	<b>21.660.063</b>

\*\*Prevrednotovalni poslovni odhodki iz naslova opredmetenih osnovnih sredstev se nanašajo na knjigovodsko vrednost izločenih neuporabnih osnovnih sredstev. Navedene izločitve osnovnih sredstev so bile izvedene zaradi okvar, uničenja, tehnološke zastarelosti, nezmožnosti nakupa rezervnih delov, predvsem pa nadaljnje neprimernosti za izdelke, ki jih skupina Impol proizvaja.

\*\*\*Med drugimi poslovnimi odhodki predstavljajo največji delež stroški, povezani z emisijskimi kuponi, stroški povezani z okoljskimi dajatvami (koncesija za vodo, nadomestila za stavbna zemljišča), dajatve zaradi neizpolnjevanje kvote invalidov, štipendije, razne članarine, donacije in drugo. Poleg navedenega drugi poslovni odhodki za poslovno leto 2025 vključujejo tudi negativni učinek odtujitve 100-odstotnega deleža v hčerinski družbi Impol Hungary Kft. Skupina je ob prodaji, izvedeni v mesecu septembru, pripoznala izgubo v znesku 2.723 EUR. Izguba je bila pripoznana v skladu z določili MSRP 10 in MRS 1 ter glede na ekonomsko naravo transakcije vključena med poslovne odhodke kot del izida iz nadaljujočega poslovanja, saj odtujena družba ni izpolnjevala kriterijev za razvrstitev med prenehajoče (ustavljeno) poslovanje.

## 2.2 Stroški dela

**Tabela 71: Razčlenitev stroškov dela v EUR**

	2025	2024
<b>Stroški plač</b>	<b>70.184.408</b>	<b>74.762.007</b>
<b>Stroški pokojninskih zavarovanj</b>	<b>6.639.126</b>	<b>6.956.840</b>
<b>Stroški drugih socialnih zavarovanj</b>	<b>5.495.128</b>	<b>5.786.798</b>
<b>Drugi stroški dela</b>	<b>13.212.256</b>	<b>16.272.354</b>
<b>SKUPAJ:</b>	<b>95.530.919</b>	<b>103.777.999</b>

## 3. FINANČNI PRIHODKI IN ODHODKI

**Tabela 72: Finančni prihodki v EUR**

	Skupaj 2025	Od tega iz naslova družb		Skupaj 2024
		pridruženih	drugih	
Finančni prihodki iz deležev - deleži v dobičku, dividende	685.243	382.787	302.456	523.698
Finančni prihodki iz posojil - obresti	39.544	0	39.544	178.822
Finančni prihodki iz poslovnih terjatev - obresti	2.185	0	2.185	4.561
Finančni prihodki iz poslovnih terjatev - tečajne razlike	412.542	0	412.542	978.829
Finančni prihodki iz terminskih poslov	3.528.410	0	3.528.410	1.633.881
<b>Skupaj:</b>	<b>4.667.924</b>	<b>382.787</b>	<b>4.285.137</b>	<b>3.319.790</b>

Pretežni del prihodkov iz naslova terminskih poslov se nanaša na hedging aluminija (3.512.554 EUR), v preostalem znesku v višini 15.856 EUR pa na obresti, ki so neposredno povezane s hedging aktivnostmi.

**Tabela 73: Finančni odhodki v EUR**

B. Finančni odhodki iz finančnih obveznosti	Skupaj 2025	Od tega iz naslova družb		Skupaj 2024
		pridruženih	drugih	
Finančni odhodki iz posojil (brez posojil od bank) - obresti	110.357	18.739	91.618	161.072
Finančni odhodki iz najemov - obresti (finančni najem)	975	0	975	789
Finančni odhodki iz posojil, prejetih od bank - obresti	5.147.077	0	5.147.077	6.231.543
Finančni odhodki iz posojil, prejetih od bank - tečajne razlike	40.085	0	40.085	910
Finančni odhodki iz drugih finančnih obveznosti - obresti	102.066	0	102.066	94.026
Finančni odhodki iz najemov - obresti (operativni najem)	22.721	0	22.721	20.054
Finančni odhodki iz poslovnih obveznosti - obresti	3.306	0	3.306	19.607
Finančni odhodki iz poslovnih obveznosti - tečajne razlike	1.309.703	0	1.309.703	338.966
Finančni odhodki iz terminskih poslov	2.036.170	0	2.036.170	1.642.738
<b>Skupaj:</b>	<b>8.772.459</b>	<b>18.739</b>	<b>8.753.720</b>	<b>8.509.704</b>

Tabela 74: Finančni odhodki iz poslovnih obveznosti

C. Finančni odhodki iz poslovnih obveznosti	Skupaj 2025	Od tega iz naslova drugih družb	Skupaj 2024
Finančni odhodki iz naslova obveznosti do dobaviteljev - obresti	2.289	2.289	14.656
Finančni odhodki iz naslova drugih poslovnih obveznosti - obresti	1.017	1.017	4.951
Finančni odhodki iz naslova drugih poslovnih obveznosti - tečajne razlike	1.309.703	1.309.703	338.966
<b>Skupaj:</b>	<b>1.313.009</b>	<b>1.313.009</b>	<b>358.573</b>

## 4. DAVEK IZ DOBIČKA

Tabela 75: Davek iz dobička v EUR

Davek iz dobička	2025	2024
Prihodki, ugotovljeni po računovodskih predpisih	1.712.243.972	1.769.231.787
Davčno priznani prihodki	1.677.470.444	1.739.762.591
Odhodki, ugotovljeni po računovodskih predpisih	1.670.038.496	1.716.500.871
Davčno priznani odhodki	1.670.688.814	1.713.112.681
Razlika med davčno priznanimi prihodki in odhodki	6.781.629	26.649.910
Davčna osnova	11.201.833	28.195.625
Osnova za davek	6.023.466	20.994.338
Davek	3.163.288	4.540.787
Efektivna davčna stopnja (neupoštevaje odloženi davek)	27,26 %	18,01 %

Davek od dobička je obračunan skladno z zakonodajami, ki veljajo v različnih državah, v katerih ima skupina svoje odvisne družbe. Veljavna stopnja davka na dobiček za Slovenijo je v letu 2025 znašala 22 odstotkov, medtem ko je veljavna stopnja davka na dobiček na Hrvaškem 18 odstotkov, v Srbiji 15 odstotkov, v ZDA 21 odstotkov in na Madžarskem 9 odstotkov.

Tabela 76: Pregled obračunanega davka iz dobička po družbah v EUR

Davek iz dobička	2025	2024
Impol, d. o. o.	1.380.582	1.664.007
Impol FT, d. o. o.	264.681	436.737
Impol PCP, d. o. o.	372.274	814.615
Impol-Montal, d. o. o.*	28.643	40.311
Impol R in R, d. o. o.	10.848	15.502

Impol Infrastruktura, d. o. o.	4.849	4.933
Impol LLT, d. o. o.	238.535	187.788
Impol Seval, a. d.	0	48.464
Impol-TLM, d. o. o.	0	84.116
Alcad, d. o. o.	7.068	7.107
Impol-FinAI, d. o. o.	39.701	49.806
Stampal SB, d. o. o.	59.061	113.958
Impol 2000, d. d.	61.754	95.155
Kadring, d. o. o.	72.961	71.081
Rondal, d. o. o.	271.002	472.808
Impol Servis, d. o. o.	10.304	30.445
Impol Seval Tehnika, d. o. o.**	-	50.857
Impol Seval PKC, d. o. o.**	-	4.830
Impol Seval Final, d. o. o.**	-	6.522
Štatenberg, d. o. o.	482	227
Impol Hungary Kft.	12	333
Impol Aluminum Corporation, New York	239.437	162.442
Impol Stanovanja, d. o. o.	23.974	124.113
Unidel, d. o. o.	77.122	54.628
<b>SKUPAJ davki iz dobička</b>	<b>3.163.288</b>	<b>4.540.787</b>

\*Družba je bila po stanju 30. 9. 2025 pripojena družbi Impol, d. o. o., zato je upoštevan davčni obračun za obdobje 1. 1. – 30. 9. 2025.  
\*\*Družbe so bile konec leta 2024 pripojene družbi Impol Seval, a. d.

Znesek neizkoriščenih davčnih izgub, ki bo na ravni družb v skupini Impol zmanjševal osnove za davek v prihodnjih letih, znaša po stanju na dan 31. 12. 2025 8.505.778 EUR (31. 12. 2024: 145.179 EUR).

Terjatve za davek od dobička za leto 2025 za skupino Impol znašajo 1.516.196 EUR (v letu 2024: 5.571.702 EUR).

Obveznosti za davek od dobička za leto 2025 znašajo za skupino Impol 659.825 EUR (v letu 2024: 490.145 EUR).

### 4.1. CbCR poročanje

V letu 2025 so skupni konsolidirani prihodki skupine Impol presežali 750.000.000 EUR, enako kot v preteklih letih, zato bo za leto 2025 v letu 2026 na podlagi III.B poglavja ZDavP-2 izvedeno t. i. Poročanje po državah (angl. Country-by-country reporting, CbCR). Poročevalec za mednarodno skupino podjetij je obvladujoča družba Impol 2000, d. d.

## 4.2. Minimalni davek

Konec leta 2023 je bil sprejet Zakon o minimalnem davku (ZMD), katerega namen je zagotoviti globalno minimalno obdavčitev velikih mednarodnih in domačih skupin s 15-odstotno dejansko davčno stopnjo. Pravila minimalnega davka iz zakona se uporabljajo za poslovna leta skupine od 1. januarja 2024 dalje. Gre za ločen sistem od davka od dohodkov pravnih oseb, z lastnimi pravili držav za določanje osnove in dejanske davčne stopnje. Skupine, ki imajo obvezo plačati minimalni davek, so skupine, katerih letni prihodki, o katerih se poroča v konsolidiranih računovodskih izkazih krovnega matičnega subjekta, v vsaj dveh od štirih poslovnih let znašajo 750 milijonov EUR ali več.

V skupini Impol smo v letu 2025 drugič izračunali povrhni davek in domači povrhni davek za slovenski del skupine. Skladno z ZMD smo uporabili začasni CbCR varni pristan, ki je omogočen v prehodnem obdobju uveljavitve zakona. Obveznost za (domači) povrhni davek za poslovno leto 2025 je enaka nič.

## 5. ODLOŽENE TERJATVE IN OBVEZNOSTI ZA DAVEK

**Tabela 77: Odložene terjatve in obveznosti za davek v EUR**

	Odložene terjatve za davek	Odložene obveznosti za davek
<b>Stanje odloženih davkov 31. 12. 2024</b>	871.826	1.813.234
<b>Popravki po otvoritveni bilanci (+/-)</b>	0	0
<b>Stanje odloženih davkov 1. 1. 2025</b>	871.826	1.813.234
<b>Odbitne začasne razlike (+)</b>	645.945	0
<b>Obdavčljive začasne razlike (+)</b>	0	404
<b>Izraba odbitnih začasnih razlik (-)</b>	35.039	0
<b>Tečajne razlike (+/-)</b>	0	-6.181
<b>Stanje odloženih davkov 31. 12. 2025</b>	1.482.732	1.807.457

Sprememba odloženih terjatev in obveznosti za davek v neto znesku 616.682 EUR (2024: 232.977 EUR) je bila pripoznana.

**Tabela 78: Pripoznanje odloženih terjatev**

	2025	2024
<b>*v poslovnem izidu (+/-)</b>	610.502	236.593
<b>*v kapitalu - rezerve, nastale zaradi vrednotenja po pošteni vrednosti (+/-)</b>	0	3.359
<b>*v kapitalu - prevedbena razlika (+/-)</b>	6.181	-6.975
<b>Skupaj</b>	<b>616.682</b>	<b>232.977</b>

Odložene terjatve za davek so oblikovane iz naslova odbitnih začasnih razlik zaradi razlik med računov-

odsko izkazano in davčno priznano amortizacijo, za odpisane terjatve, pri katerih oslabitve začasno niso davčno priznane ob oblikovanju, za oblikovane rezervacije za odpravnine ob upokojitvi in jubilejne nagrade, za davčno izgubo in neizkoriščene davčne olajšave za investiranje. Obravnavane odbitne začasne razlike bodo v prihodnosti povzročile zmanjšanje izkazanega obdavčljivega dobička v izkazu poslovnega izida skupine. Prikaz slednjih, ločeno po kategorijah, je prikazan v spodnji preglednici:

## 5.1. Gibanje odloženih terjatev za davek – konsolidirano

**Tabela 79: Gibanje odloženih terjatev za davek – konsolidirano v EUR**

	Računovodska amortizacija presega davčno priznano amortizacijo	Oslabitve sredstev (prevrednotovalni poslovni odhodki)	Oblikovanje rezervacij	Davčna izguba	Neizkoriščene investicijske olajšave	SKUPAJ
<b>Stanje odloženih terjatev davek 31. 12. 2024</b>	2.770	177.518	585.770	0	105.769	871.826
<b>Popravki po otvoritveni bilanci</b>	0	0	0	0	0	0
<b>Stanje odloženih terjatev davek 1. 1. 2025</b>	2.770	177.518	585.770	0	105.769	871.826
<b>Pojav odbitnih začasnih razlik (+)</b>	0	396	21.530	593.043	31.534	646.503
<b>Izraba odbitnih začasnih razlik (-)</b>	1.534	26.657	7.407	0	0	35.597
<b>Stanje odloženih terjatev davek 31. 12. 2025</b>	1.236	151.257	599.893	593.043	137.303	1.482.732

Odložene obveznosti za davek so oblikovane iz naslova obdavčljivih začasnih razlik med amortizacijo, upoštevano za davčne namene, in računovodsko izkazano amortizacijo. Obravnavane odbitne začasne razlike bodo v prihodnosti povzročile povečanje izkazanega obdavčljivega dobička v izkazu poslovnega izida skupine.

## 5.2. Gibanje odloženih obveznosti za davek – konsolidirano

**Tabela 80: Gibanje obveznosti za odloženi davek - konsolidirano v EUR**

	Amortizacija za davčne potrebe presega računovodsko amortizacijo	SKUPAJ
Stanje odloženih obveznosti za davek 31. 12. 2024	1.813.234	1.813.234
Popravki po otvoritveni bilanci	0	0
Stanje odloženih obveznosti za davek 1. 1. 2025	1.813.234	1.813.234
Pojav obdavčljivih začasnih razlik (+)	404	404
Tečajne razlike (+/-)	-6.181	-6.181
Stanje odloženih obveznosti za davek 31. 12. 2025	1.807.457	1.807.457

Pri izračunu odloženih davkov za poslovno leto 2025 je bila upoštevana 22-odstotna stopnja za Slovenijo (2024: 22 odstotkov), v ostalih davčnih jurisdikcijah pa skladno z lokalno davčno zakonodajo, tj. na Hrvaškem 18 odstotkov, v Srbiji 15 odstotkov, v ZDA 21 odstotkov in na Madžarskem 9 odstotkov.

V skupinskem izkazu finančnega položaja ostajajo odložene terjatve in obveznosti za davek, ki nastanejo v različnih državah oz. se nanašajo na različne davčne jurisdikcije, nepobotane tako na strani terjatev kot tudi na strani obveznosti.

**Tabela 81: Izračun efektivne davčne stopnje**

	2025	2024
Poslovni izid pred davki	11.603.893	25.206.071
Davek iz dobička	3.163.289	4.540.787
Odloženi davki	-610.502	-236.593
Skupaj davek iz dobička	2.552.787	4.304.194
Efektivna davčna stopnja	22,00 %	17,08 %

## 5.3 Čisti dobiček na delnico

Osnovni čisti dobiček na delnico se izračuna z delitvijo čistega dobička, ki pripada delničarjem, s tehtanim povprečnim številom navadnih delnic, ki so v prometu med letom, pri čemer se izključi povprečno število lastnih delnic.

**Tabela 82: Čisti dobiček na delnico v EUR**

	2025	2024
Poslovni izid, ki se nanaša na lastnike obvladujoče družbe	10.354.209	20.748.178
Tehtano povprečje števila navadnih delnic	984.659	984.659
Osnovni čisti dobiček na delnico (v EUR)	10,52	21,10

**Tabela 83: Tehtano povprečje števila navadnih delnic na dan 31. 12. 2025 v EUR**

	2025	2024
Izdane navadne delnice na dan 1. 1.	1.066.767	1.066.767
Učinek lastnih delnic*	-82.108	-82.108
Tehtano povprečje števila navadnih delnic 31. 12.	984.659	984.659

\*Gre za delnice obvladujoče družbe Impol 2000, d. d., ki jih imajo v posesti družbe v skupini, in sicer Impol, d. o. o., (80.482 delnic) ter Kadring, d. o. o., (1.626 delnic). Ker skupina Impol nima prednostnih delnic ali obveznic, ki bi jih bilo možno pretvoriti v delnice, je popravljeni čisti dobiček na delnico enak osnovnemu čistemu dobičku na delnico.

## 5.4. Spremembe v drugem vseobsegajočem donosu

Spremembe v drugem vseobsegajočem donosu za poslovno leto 2025 se nanašajo na:

- tečajne razlike pri prevedbi računovodskih izkazov tujih družb, vključenih v konsolidacijo, v znesku -714.228 EUR,
- aktuarski dobički, ki izvirajo iz preračuna rezervacij za odpravnine ob upokojitvi za poslovno leto 2025, v znesku -156.052 EUR.

## 6. NEOPREDMETENA SREDSTVA IN DOLGOROČNE AKTIVNE ČASOVNE RAZMEJITVE

Tabela 84: Gibanje neopredmetenih sredstev v letu 2025 v EUR

	Dolgoročne premoženjske pravice	Dobro ime	Dolgoročno odloženi stroški razvijanja	Dolgoročne premoženjske pravice v pridobivanju	SKUPAJ
<b>Nabavna vrednost 31. 12. 2024</b>	<b>9.992.288</b>	<b>1.261.518</b>	<b>653.803</b>	<b>210.591</b>	<b>12.118.200</b>
Popravki po otvoritvi	0	0	0	0	0
<b>Nabavna vrednost 1. 1. 2025</b>	<b>9.992.288</b>	<b>1.261.518</b>	<b>653.803</b>	<b>210.591</b>	<b>12.118.200</b>
Neposredna povečanja - nakupi	66.493	0	0	333.703	400.197
Prenos iz investicij v teku	523.728	0	0	-523.728	0
Prenos med družbami v skupini – nakup	0	0	0	22.785	22.785
Tečajne razlike	-1.703	0	0	-40	-1.743
Zmanjšanje – prodaja (-)	433	0	0	0	433
Zmanjšanja - izločitve, druga zmanjšanja (-)	26.826	0	0	0	26.826
<b>Nabavna vrednost 31. 12. 2025</b>	<b>10.553.548</b>	<b>1.261.518</b>	<b>653.803</b>	<b>43.311</b>	<b>12.512.180</b>
<b>Popravek vrednosti 31. 12. 2024</b>	<b>8.804.891</b>	<b>0</b>	<b>649.951</b>	<b>0</b>	<b>9.454.842</b>
Popravek po otvoritvi	0	0	0	0	0
<b>Popravek vrednosti 1. 1. 2025</b>	<b>8.804.891</b>	<b>0</b>	<b>649.951</b>	<b>0</b>	<b>9.454.842</b>
Amortizacija v letu	490.430	0	3.852	0	494.281
Tečajne razlike	-1.369	0	0	0	-1.369
Zmanjšanje – prodaja (-)	433	0	0	0	433
Zmanjšanja - izločitve, druga zmanjšanja (-)	2.010	0	0	0	2.010
<b>Popravek vrednosti 31. 12. 2025</b>	<b>9.291.508</b>	<b>0</b>	<b>653.803</b>	<b>0</b>	<b>9.945.311</b>
<b>Knjigovodska vrednost 31. 12. 2025</b>	<b>1.262.039</b>	<b>1.261.518</b>	<b>0</b>	<b>43.311</b>	<b>2.566.869</b>
<b>Knjigovodska vrednost 31. 12. 2024</b>	<b>1.187.397</b>	<b>1.261.518</b>	<b>3.852</b>	<b>210.591</b>	<b>2.663.358</b>

Pretežni del povečanj in zmanjšanj dolgoročnih premoženjskih pravic (brez prenosa sredstev v pridobivanju) se nanaša na nabavo programske opreme.

Za leto 2025 je skupina Impol s strani države brezplačno prejela za 24.816 EUR oz. 24.816 emisijskih kuponov. V porabo je bilo poknjženih celotnih 24.816 državnih kuponov leta 2025, ki so ovrednoteni po vrednosti 1 EUR/kupon, kar je prikazano v tabeli gibanja med neopredmetenimi sredstvi. Stanje emisijskih kuponov, izkazanih med dolgoročnimi premoženjskimi pravicami, tako konec leta 2025 znaša 0 kuponov.

Predvidena poraba kuponov za leto 2025 je 32.443 kuponov, zato je skupina Impol na trgu kupila 20 emisijskih kuponov za 1.200 EUR, ki so bili ob samem nakupu pripoznani neposredno v stroških, med stroške pa je konec leta 2025 vračunala še za 647.127 evrov emisijskih kuponov, kar ustreza 7.607 kuponom, kolikor jih bo skupina Impol predvidoma še morala kupiti v letu 2026 za emisije leta 2025. Skupaj izkazani stroški porabe emisijskih kuponov, ki so izkazani med drugimi poslovnimi odhodki za leto 2025 tako znašajo 668.910 EUR oz. 32.443 kuponov – dokončen obračun se bo izvedel konec aprila 2026. V porabo je bilo tako skupno poknjženih za 24.816 brezplačnih državnih kuponov leta 2025 v vrednosti 24.816 EUR, 20 kuponov, nabavljenih na trgu v letu 2025, v vrednosti 1.200 EUR, 7.607 kuponov v vrednosti 647.127

EUR (vnaprej vračunani odhodki) in storno stroškov emisijskih kuponov v višini 4.234 EUR kot korekcija obračunanih stroškov porabe v letu 2024 glede na dejansko porabo leta 2024.

Izkazana neopredmetena sredstva po stanju na dan 31. 12. 2025 so last skupine in so prosta bremen. Več kot 70 odstotkov vseh neopredmetenih sredstev, ki so bila v uporabi 31. 12. 2025, je v celoti amortiziranih.

Med dolgoročno odloženimi stroški razvijanja so bili še v letu 2025 izkazani stroški razvojnega projekta Watson, ki se je v letu 2025 v celoti amortiziral, tako da znaša njegova knjigovodska vrednost po stanju 31. 12. 2025 0 EUR. Raziskovalni projekt je predstavljal prvi razvojni projekt na področju aluminijske industrije, kjer je bilo zajetih preko 70 mednarodnih zlitin in več kot 200 različnih kemičnih sestav. V tem projektu sta sodelovala Impol, d. o. o, in IBM Research.

**Tabela 85: Gibanje neopredmetenih sredstev v letu 2024 v EUR**

	Dolgoročne premoženjske pravice	Dobro ime	Dolgoročno odloženi stroški razvijanja	Dolgoročne premoženjske pravice v pridobivanju	SKUPAJ
<b>Nabavna vrednost 31. 12. 2023</b>	<b>9.952.672</b>	<b>1.261.518</b>	<b>653.803</b>	<b>211.379</b>	<b>12.079.371</b>
Popravki po otvoritvi	0	0	0	0	0
<b>Nabavna vrednost 1. 1. 2024</b>	<b>9.952.672</b>	<b>1.261.518</b>	<b>653.803</b>	<b>211.379</b>	<b>12.079.371</b>
Neposredna povečanja - nakupi	24.816	0	0	494.153	518.969
Prenos iz investicij v teku	495.129	0	0	-495.129	0
Tečajne razlike	1.600	0	0	189	1.789
Zmanjšanja - izločitve, druga zmanjšanja (-)	481.928	0	0	0	481.928
<b>Nabavna vrednost 31. 12. 2024</b>	<b>9.992.288</b>	<b>1.261.518</b>	<b>653.803</b>	<b>210.591</b>	<b>12.118.200</b>
<b>Popravek vrednosti 31. 12. 2023</b>	<b>8.718.388</b>	<b>0</b>	<b>632.036</b>	<b>0</b>	<b>9.350.424</b>
Popravek po otvoritvi	0	0	0	0	0
<b>Popravek vrednosti 1. 1. 2024</b>	<b>8.718.388</b>	<b>0</b>	<b>632.036</b>	<b>0</b>	<b>9.350.424</b>
Amortizacija v letu	538.796	0	17.915	0	556.711
Tečajne razlike	1.358	0	0	0	1.358
Zmanjšanja - izločitve, druga zmanjšanja (-)	453.650	0	0	0	453.650
<b>Popravek vrednosti 31. 12. 2024</b>	<b>8.804.891</b>	<b>0</b>	<b>649.951</b>	<b>0</b>	<b>9.454.842</b>
<b>Knjigovodska vrednost 31. 12. 2024</b>	<b>1.187.397</b>	<b>1.261.518</b>	<b>3.852</b>	<b>210.591</b>	<b>2.663.358</b>
<b>Knjigovodska vrednost 31. 12. 2023</b>	<b>1.234.284</b>	<b>1.261.518</b>	<b>21.767</b>	<b>211.379</b>	<b>2.728.947</b>

Izkazana neopredmetena sredstva so last skupine in so prosta bremen. Več kot 70 odstotkov vseh neopredmetenih sredstev, ki so bila v uporabi 31. 12. 2024, je v celoti amortiziranih.



## 6.1. Dobro ime

Struktura dobrega imena glede na poslovne združitve, pri katerih je nastalo, je prikazana v spodnji tabeli.

**Tabela 86: Struktura dobrega imena v EUR**

	31. 12. 2025	31. 12. 2024
Alcad, d. o. o.	942.289	942.289
Stampal SB, d. o. o.	319.229	319.229
<b>SKUPAJ:</b>	<b>1.261.518</b>	<b>1.261.518</b>

Dobro ime je bilo na dan 31. 12. 2025 preizkušeno za morebitno oslabitev, pri čemer niso bile ugotovljene potrebe po slabitvi.

## 7. OPREDMETENA OSNOVNA SREDSTVA

Tabela 87: Gibanje opredmetenih osnovnih sredstev v letu 2025 v EUR

	Zemljišča	Zgradbe	Nepremičnine v pridobivanju	Skupaj nepremičnine	Proizvajalne naprave in stroji	Druge naprave in oprema	Oprema in druga OOS v pridobivanju	Predujmi za pridobitev opredmetenih OS	Skupaj oprema	Skupaj
<b>Nabavna vrednost 31. 12. 2024</b>	<b>19.383.900</b>	<b>118.570.661</b>	<b>2.412.479</b>	<b>140.367.040</b>	<b>401.666.885</b>	<b>38.194.418</b>	<b>22.232.970</b>	<b>12.911.533</b>	<b>475.005.805</b>	<b>615.372.845</b>
Popravki po otvoritvi	0	0	0	0	16.900	0	0	0	16.900	16.900
<b>Nabavna vrednost 1. 1. 2025</b>	<b>19.383.900</b>	<b>118.570.661</b>	<b>2.412.479</b>	<b>140.367.040</b>	<b>401.683.785</b>	<b>38.194.418</b>	<b>22.232.970</b>	<b>12.911.533</b>	<b>475.022.705</b>	<b>615.389.745</b>
Neposredna povečanja – nakupi	0	0	4.014.394	<b>4.014.394</b>	0	0	34.822.888	10.840.311	<b>45.663.199</b>	<b>49.677.593</b>
Prenos iz investicij v teku	645.876	1.531.470	-2.177.345	<b>0</b>	29.485.148	1.986.447	-31.471.595	0	<b>0</b>	<b>0</b>
Prenos med družbami v skupini – nakup	0	0	2.812.106	<b>2.812.106</b>	0	0	886.871	0	<b>886.871</b>	<b>3.698.977</b>
Prenos med naložbene nepremičnine (-)	0	185.117	5.308	<b>190.425</b>	0	0	0	0	<b>0</b>	<b>190.425</b>
Tečajne razlike	-9.306	-61.903	-1.010	<b>-72.220</b>	-311.749	-22.393	-15.113	-502	<b>-349.756</b>	<b>-421.976</b>
Zmanjšanja - prodaja (-)	54.713	16.480	0	<b>71.193</b>	2.953.176	97.388	0	0	<b>3.050.564</b>	<b>3.121.757</b>
Zmanjšanja - izločitve, druga zmanjšanja (-)	0	3.747	0	<b>3.747</b>	344.360	497.645	0	17.929.878	<b>18.771.884</b>	<b>18.775.631</b>
<b>Nabavna vrednost 31. 12. 2025</b>	<b>19.965.756</b>	<b>119.834.884</b>	<b>7.055.315</b>	<b>146.855.955</b>	<b>427.559.648</b>	<b>39.563.439</b>	<b>26.456.022</b>	<b>5.821.463</b>	<b>499.400.571</b>	<b>646.256.527</b>
<b>Popravek vrednosti 31.12.2024</b>	<b>0</b>	<b>64.325.624</b>	<b>0</b>	<b>64.325.624</b>	<b>287.612.070</b>	<b>28.369.271</b>	<b>0</b>	<b>0</b>	<b>315.981.341</b>	<b>380.306.965</b>
Popravek po otvoritvi	0	0	0	<b>0</b>	16.900	0	0	0	16.900	16.900
<b>Popravek vrednosti 01.01.2025</b>	<b>0</b>	<b>64.325.624</b>	<b>0</b>	<b>64.325.624</b>	<b>287.628.970</b>	<b>28.369.271</b>	<b>0</b>	<b>0</b>	<b>315.998.241</b>	<b>380.323.865</b>
Amortizacija v letu	0	2.385.414	0	<b>2.385.414</b>	16.362.543	2.748.155	0	0	<b>19.110.698</b>	<b>21.496.112</b>
Neposredna povečanja	0	0	0	<b>0</b>	0	43.843	0	0	<b>43.843</b>	<b>43.843</b>
Tečajne razlike	0	-38.058	0	<b>-38.058</b>	-143.129	-15.790	0	0	<b>-158.919</b>	<b>-196.977</b>
Zmanjšanja - prodaja (-)	0	687	0	<b>687</b>	2.941.469	93.355	0	0	<b>3.034.824</b>	<b>3.035.511</b>
Zmanjšanja - izločitve, druga zmanjšanja (-)	0	3.747	0	<b>3.747</b>	343.604	496.751	0	0	<b>840.355</b>	<b>844.102</b>
<b>Popravek vrednosti 31.12.2025</b>	<b>0</b>	<b>66.668.546</b>	<b>0</b>	<b>66.668.546</b>	<b>300.563.310</b>	<b>30.555.373</b>	<b>0</b>	<b>0</b>	<b>331.118.683</b>	<b>397.787.229</b>
<b>Knjigovodska vrednost 31.12.2025</b>	<b>19.965.756</b>	<b>53.166.338</b>	<b>7.055.315</b>	<b>80.187.409</b>	<b>126.996.338</b>	<b>9.008.066</b>	<b>26.456.022</b>	<b>5.821.463</b>	<b>168.281.888</b>	<b>248.469.297</b>
<b>Knjigovodska vrednost 31.12.2024</b>	<b>19.383.900</b>	<b>54.245.038</b>	<b>2.412.479</b>	<b>76.041.417</b>	<b>114.054.815</b>	<b>9.825.146</b>	<b>22.232.970</b>	<b>12.911.533</b>	<b>159.024.463</b>	<b>235.065.880</b>

V letu 2025 je skupina Impol izvedla naložbe v povečanje proizvodnih kapacitet tako v Sloveniji kot v okviru družb v tujini, in sicer so bila izvedena vlaganja v nepremičnine v skupnem znesku 6.826.500 EUR ter vlaganja v opremo v skupnem znesku 35.709.760 EUR. Več o tem je napisanega v poslovnem delu letnega poročila. Skupina Impol je v letu 2025 izločila (prodala, odpisala) opredmetena osnovna sredstva v skupni knjigovodski vrednosti 87.896 EUR, pri čemer je realizirala 60.598 EUR prevrednotovalnih poslovnih odhodkov in 502.880 EUR prevrednotovalnih poslovnih prihodkov.

Več kot 60 odstotkov vseh opredmetenih osnovnih sredstev, ki so bila v uporabi 31. 12. 2025, je v celoti amortiziranih.

Tabela 88: Gibanje opredmetenih osnovnih sredstev v letu 2024 v EUR

	Zemljišča	Zgradbe	Nepremičnine v pridobivanju	Skupaj nepremičnine	Proizvajalne naprave in stroji	Druge naprave in oprema	Oprema in druga OOS v pridobivanju	Prejudjmi za pridobitev opredmetenih OS	Skupaj oprema	Skupaj
Nabavna vrednost 31. 12. 2023	17.455.612	114.811.778	5.429.344	137.696.733	393.354.030	35.873.223	15.284.906	9.025.007	453.537.165	591.233.898
Popravki po otvoritvi	0	0	0	0	0	0	0	0	0	0
Nabavna vrednost 1. 1. 2024	17.455.612	114.811.778	5.429.344	137.696.733	393.354.030	35.873.223	15.284.906	9.025.007	453.537.165	591.233.898
Neposredna povečanja - nakupi	0	0	4.938.578	4.938.578	0	0	18.490.699	10.059.986	28.550.685	33.489.263
Prenos iz investicij v teku	2.299.321	5.765.027	-8.064.348	0	9.684.703	3.333.299	-13.018.002	0	0	0
Prenos med družbami v skupini – nakup	0	0	108.164	108.164	0	0	1.668.659	0	1.668.659	1.776.823
Prenos med družbami v skupini - prodaja (-)	0	0	0	0	631.023	0	210.717	0	841.740	841.740
Tečajne razlike	10.515	69.441	741	80.698	339.191	24.320	17.758	852	382.121	462.819
Zmanjšanja - prodaja (-)	381.548	2.044.381	0	2.425.930	474.532	62.892	333	0	537.757	2.963.687
Zmanjšanja - izločitve, druga zmanjšanja (-)	0	31.203	0	31.203	674.485	904.532	0	6.174.312	7.753.328	7.784.531
Prenosi med kategorijami OOS	0	0	0	0	69.000	-69.000	0	0	0	0
Nabavna vrednost 31. 12. 2024	19.383.900	118.570.661	2.412.479	140.367.040	401.666.885	38.194.418	22.232.970	12.911.533	475.005.805	615.372.845
Popravek vrednosti 31. 12. 2023	0	62.457.270	0	62.457.270	273.421.141	26.949.120	0	0	300.370.261	362.827.531
Popravek po otvoritvi	0	0	0	0	0	0	0	0	0	0
Popravek vrednosti 1. 1. 2024	0	62.457.270	0	62.457.270	273.421.141	26.949.120	0	0	300.370.261	362.827.531
Amortizacija v letu	0	2.511.627	0	2.511.627	15.747.942	2.394.498	0	0	18.142.440	20.654.067
Neposredna povečanja	0	0	0	0	0	43.316	0	0	43.316	43.316
Prenos med družbami v skupini - prodaja (-)	0	0	0	0	631.023	0	0	0	631.023	631.023
Tečajne razlike	0	41.237	0	41.237	148.705	15.882	0	0	164.587	205.824
Zmanjšanja - prodaja (-)	0	669.219	0	669.219	474.532	62.029	0	0	536.561	1.205.780
Zmanjšanja - izločitve, druga zmanjšanja (-)	0	15.292	0	15.292	669.163	902.517	0	0	1.571.679	1.586.971
Prenosi med kategorijami OOS	0	0	0	0	69.000	-69.000	0	0	0	0
Popravek vrednosti 31. 12. 2024	0	64.325.624	0	64.325.624	287.612.070	28.369.271	0	0	315.981.341	380.306.965
Knjigovodska vrednost 31. 12. 2024	19.383.900	54.245.038	2.412.479	76.041.417	114.054.815	9.825.146	22.232.970	12.911.533	159.024.463	235.065.880
Knjigovodska vrednost 31. 12. 2023	17.455.612	52.354.508	5.429.344	75.239.463	119.932.889	8.924.103	15.284.906	9.025.007	153.166.905	228.406.368

\*Zaradi uporabe standarda MSRP 16 Najemi se sredstva v najemu v izkazu finančnega položaja od 1. 1. 2019 dalje več ne prikazujejo med opredmetenimi osnovnimi sredstvi, temveč ločeno v postavki »sredstva v najemu«. Podrobnejša predstavitev spremembe je razkrita v okviru letnega poročila za leto 2019.

## 7.1 Zastavljena opredmetena osnovna sredstva

Opredmetena osnovna sredstva po stanju na dan 31. 12. 2025 niso zastavljena kot jamstvo za dolgove.

## 8. SREDSTVA V NAJEMU

**Tabela 89: Gibanje pravice do uporabe sredstev v letu 2025 v EUR**

	Sredstva v najemu - oprema - operativni najem - druge družbe	Skupaj sredstva v najemu - operativni najem	Sredstva v najemu -oprema - finančni najem - druge družbe	Skupaj sredstva v najemu -oprema - finančni najem	Skupaj sredstva v najemu
Nabavna vrednost 31. 12. 2024	1.219.823	1.219.823	160.823	160.823	1.380.646
Popravki po otvoritveni bilanci	0	0	0	0	0
Nabavna vrednost 1. 1. 2025	1.219.823	1.219.823	160.823	160.823	1.380.646
Neposredna povečanja (+)	642.003	642.003	0	0	642.003
Zmanjšanja (-)	671.705	671.705	0	0	671.705
Nabavna vrednost 31. 12. 2025	1.190.120	1.190.120	160.823	160.823	1.350.943
Popravek vrednosti 31. 12. 2024	895.716	895.716	155.423	155.423	1.051.139
Popravki po otvoritveni bilanci	0	0	0	0	0
Popravek vrednosti 1. 1. 2025	895.716	895.716	155.423	155.423	1.051.139
Amortizacija (+)	317.424	317.424	4.739	4.739	322.164
Zmanjšanja (-)	671.705	671.705	0	0	671.705
Popravek vrednosti 31. 12. 2025	541.435	541.435	160.162	160.162	701.597
Knjigovodska vrednost 31. 12. 2025	648.685	648.685	661	661	649.346
Knjigovodska vrednost 31. 12. 2024	324.107	324.107	5.400	5.400	329.507

**Tabela 90: Gibanje pravice do uporabe sredstev v letu 2024 v EUR**

	Sredstva v najemu ne-premičnine - operativni najem - druge družbe	Sredstva v najemu - oprema - operativni najem - druge družbe	Skupaj sredstva v najemu - operativni najem	Sredstva v najemu -oprema - finančni najem - druge družbe	Skupaj sredstva v najemu -oprema - finančni najem	Skupaj sredstva v najemu
Nabavna vrednost 31. 12. 2023	26.881	1.670.474	1.697.354	160.823	160.823	1.858.177
Popravki po otvoritveni bilanci	0	0	0	0	0	0
Nabavna vrednost 1. 1. 2024	26.881	1.670.474	1.697.354	160.823	160.823	1.858.177
Zmanjšanja (-)	26.881	450.651	477.532	0	0	477.532
Nabavna vrednost 31. 12. 2024	0	1.219.823	1.219.823	160.823	160.823	1.380.646
Popravek vrednosti 31. 12. 2023	26.229	1.002.622	1.028.851	144.029	144.029	1.172.880

Popravki po otvoritveni bilanci	0	0	0	0	0	0
Popravek vrednosti 1. 1. 2024	26.229	1.002.622	1.028.851	144.029	144.029	1.172.880
Amortizacija (+)	652	337.728	338.380	11.394	11.394	349.774
Zmanjšanja (-)	26.881	444.634	471.515	0	0	471.515
Popravek vrednosti 31. 12. 2024	0	895.716	895.716	155.423	155.423	1.051.139
Knjigovodska vrednost 31. 12. 2024	0	324.107	324.107	5.400	5.400	329.507
Knjigovodska vrednost 31. 12. 2023	652	667.851	668.503	16.794	16.794	685.297

Skupina Impol je v letu 2019 sprejela odločitev, da ob prehodu na standard MSRP 16 Najemi dosledno za vse najeme izbere možnost uporabe standarda za nazaj s kumulativnim učinkom začetka uporabe standarda in merjenjem sredstva v znesku, ki je enak izračunani obveznosti iz najema. Podrobnejša predstavitev spremembe je razkrita v okviru letnega poročila za leto 2019.

Za preračun sedanje vrednosti obveznosti iz naslova najemov je bila pri vseh najemih uporabljena 3,00-odstotna letna obrestna mera.

## 9. NALOŽBENE NEPREMIČNINE

V obravnavanem obdobju so med naložbene nepremičnine uvrščene samo zgradbe s pripadajočimi zemljišči, posedovane, da bi prinašale najemnine.

**Tabela 91: Gibanje naložbenih nepremičnin v letu 2025 v EUR**

	Zgradbe	SKUPAJ
Nabavna vrednost 31. 12. 2024	5.252.337	5.252.337
Popravki po otvoritveni bilanci	0	0
Nabavna vrednost 1. 1. 2025	5.252.337	5.252.337
Prenos iz opredmetenih osnovnih sredstev (+)	190.425	190.425
Tečajne razlike	-252	-252
Nabavna vrednost 31. 12. 2025	5.442.509	5.442.509
Popravek vrednosti 31. 12. 2024	4.055.058	4.055.058
Popravki po otvoritveni bilanci	0	0
Popravek vrednosti 1. 1. 2025	4.055.058	4.055.058
Amortizacija (+)	130.088	130.088
Tečajne razlike	-69	-69
Popravek vrednosti 31. 12. 2025	4.185.076	4.185.076
Knjigovodska vrednost 31. 12. 2025	1.257.433	1.257.433
Knjigovodska vrednost 31. 12. 2024	1.197.279	1.197.279

Z naložbenimi nepremičninami je skupina v letu 2025 ustvarila prihodke v višini 259.509 EUR (v letu 2024 255.430 EUR). S tem povezani stroški amortizacije so v letu 2025 znašali 130.088 EUR (v letu 2024 99.511 EUR).

Tabela 92: Gibanje naložbenih nepremičnin v letu 2024 v EUR

	Zgradbe	SKUPAJ
Nabavna vrednost 31. 12. 2023	5.252.337	5.252.337
Popravki po otvoritveni bilanci	0	0
Nabavna vrednost 1. 1. 2024	5.252.337	5.252.337
Nabavna vrednost 31. 12. 2024	5.252.337	5.252.337
Popravek vrednosti 31. 12. 2023	3.955.546	3.955.546
Popravki po otvoritveni bilanci	0	0
Popravek vrednosti 1. 1. 2024	3.955.546	3.955.546
Amortizacija (+)	99.511	99.511
Popravek vrednosti 31. 12. 2024	4.055.058	4.055.058
Knjigovodska vrednost 31. 12. 2024	1.197.279	1.197.279
Knjigovodska vrednost 31. 12. 2023	1.296.791	1.296.791

Skupina Impol ocenjuje, da knjigovodska vrednost naložbenih nepremičnin okvirno ustreza pošteni vrednosti. Naložbene nepremičnine v lasti skupine niso zastavljene kot jamstvo za obveznosti.

## 10. DOLGOROČNE FINANČNE NALOŽBE

Tabela 93: Dolgoročne finančne naložbe v EUR

	Nabavna vrednost DFN na dan 31. 12. 2025	Od tega dolgoročne finančne naložbe v družbe:		Skupaj popravek vrednosti (-) 31. 12. 2025	Knjigovodska vrednost	
		pridružene	druge		31. 12. 2025	31. 12. 2024
		+	+	-		
Dolgoročne finančne naložbe (+)	1.849.104	1.324.428	524.676	0	1.849.104	1.575.880
<b>SKUPAJ DOLGOROČNE FINANČNE NALOŽBE</b>	<b>1.849.104</b>	<b>1.324.428</b>	<b>524.676</b>	<b>0</b>	<b>1.849.104</b>	<b>1.575.880</b>
	Nabavna vrednost DFN na dan 31. 12. 2025	Od tega DFN v družbe:		Skupaj popravek vrednosti 31. 12. 2025	Knjigovodska vrednost	
		pridružene	druge		31. 12. 2025	31. 12. 2024
		+	+	-		
Naložbe v delnice in deleže	1.630.962	1.324.428	306.534	0	1.630.962	1.362.725
<b>SKUPAJ dolgoročne finančne naložbe, razen posojil</b>	<b>1.630.962</b>	<b>1.324.428</b>	<b>306.534</b>	<b>0</b>	<b>1.630.962</b>	<b>1.362.725</b>
Dolgoročno dana posojila	104.967	0	104.967	0	104.967	113.927
Druga dolgoročno vložena sredstva	113.174	0	113.174	0	113.174	99.227
<b>SKUPAJ dolgoročna posojila</b>	<b>218.141</b>	<b>0</b>	<b>218.141</b>	<b>0</b>	<b>218.141</b>	<b>213.155</b>

\*DFN: Dolgoročne finančne naložbe

Dolgoročne finančne naložbe na dan 31. 12. 2025 niso zastavljene kot jamstvo za obveznosti.

## 10.1. Gibanje dolgoročnih finančnih naložb brez posojil

Tabela 94: Gibanje dolgoročnih finančnih naložb brez posojil v EUR

	Nabavna vrednost 1. 1. 2025	Sprememba zaradi uporabe kapitalske metode vrednotenja	Tečajne razlike	Nabavna vrednost 31. 12. 2025	Popravek vrednosti 1. 1. 2025	Knjigovodska vrednost 31. 12. 2025	Knjigovodska vrednost 1. 1. 2025
Delnice in deleži v pridruženih družbah	1.040.682	283.774	-28	1.324.428	0	1.324.428	1.040.682
Druge delnice in deleži	322.043	0	-15.509	306.534	0	306.534	322.043
<b>SKUPAJ naložbe v delnice in deleže:</b>	<b>1.362.725</b>	<b>283.774</b>	<b>-15.537</b>	<b>1.630.962</b>	<b>0</b>	<b>1.630.962</b>	<b>1.362.725</b>

## 10.2. Naložbe v deleže v pridruženih družbah

Tabela 95: Naložbe v deleže v pridruženih družbah v EUR

Pridružena družba	Delež skupine v kapitalu pridružene družbe	Stanje naložbe 31. 12. 2025 - kapitalska metoda	Popravek vrednosti 31. 12. 2025	Knjigovodska vrednost naložbe 31. 12. 2025	Knjigovodska vrednost naložbe 31. 12. 2024
		+	-		
Simfin, d. o. o., Slovenija	49,51%	1.321.139	0	1.321.139	1.032.543
Slobodna carinska cona, d. o. o. Srbija	33,33%	3.289	0	3.289	8.129
<b>Skupaj:</b>		<b>1.324.428</b>	<b>0</b>	<b>1.324.428</b>	<b>1.040.672</b>

## 10.3. Gibanje dolgoročnih finančnih naložb – posojila

Tabela 96: Gibanje dolgoročnih finančnih naložb – posojila v EUR

	Odplačna vrednost 31. 12. 2024	Nova posojila	Vračila (-)	Tečajne razlike (+/-)	Nabavna vrednost 31. 12. 2025	Popravek vrednosti (-) 1. 1. 2025	Popravek vrednosti 31. 12. 2025	Knjigovodska vrednost 31. 12. 2025	Knjigovodska vrednost 1. 1. 2025
Dolgoročna posojila drugim	113.927	0	8.761	-199	104.967	0	0	104.967	113.927
Druga dolgoročno vložena sredstva drugim	99.227	16.964	3.017	0	113.174	0	0	113.174	99.227
<b>SKUPAJ:</b>	<b>213.155</b>	<b>16.964</b>	<b>11.778</b>	<b>-199</b>	<b>218.141</b>	<b>0</b>	<b>0</b>	<b>218.141</b>	<b>213.155</b>

Dolgoročna posojila po stanju na dan 31. 12. 2025 se nanašajo izključno na posojila, dana zaposlenim in drugim v skupini Seval v Srbiji, in sicer v znesku 104.967 EUR. Dana posojila niso zavarovana. Druga dolgoročno vložena sredstva po stanju na dan 31. 12. 2025 v znesku 113.174 EUR pa se nanašajo na vplačila v rezervne sklade stanovanj, katerih lastniki so posamezne družbe v skupini Impol.



## 11. ZALOGE

**Tabela 97: Zaloge v EUR**

	Nabavna vrednost 1. 1. 2025	Knjigovodska vrednost 31. 12. 2025	Knjigovodska vrednost 31. 12. 2024
Surovine in material	198.996.340	184.938.392	198.996.340
Nedokončana proizvodnja in storitve	33.395.919	36.195.317	33.395.919
Proizvodi	27.575.110	23.757.765	27.575.110
Trgovsko blago	5.164.980	3.995.955	5.164.980
Predejmi za zaloge družbam v skupini	0	0	0
Predejmi za zaloge drugim	107.780	48.566	107.780
<b>SKUPAJ</b>	<b>265.240.128</b>	<b>248.935.994</b>	<b>265.240.128</b>

Zaloge na dan 31. 12. 2025 niso zastavljene kot jamstvo za obveznosti.

Skupina je na dan 31. 12. 2025 preverila vrednost zalog in ugotovila, da je čista iztržljiva vrednost zalog višja od knjigovodske vrednosti, zato po stanju na dan 31. 12. 2025 zalog ni slabila.

Prejeto blago in material na predelavo se kot tuje blago spremlja samo količinsko. Konec leta 2025 je imela skupina za 1.124.012 EUR zalog blaga, danih na konsignacijo.

### 11.1. Popisni presežki in primanjkljaji

**Tabela 98: Popisni presežki in primanjkljaji v EUR**

	Skupaj	Presežki	Primankljaji (-)
Surovine in material	1.194.037	1.194.037	0
Nedokončana proizvodnja in storitve	6	6	0
Proizvodi	0	0	0
Trgovsko blago	289	633	-344

## 12. KRATKOROČNE FINANČNE NALOŽBE

Tabela 99: Kratkoročne finančne naložbe v EUR

	Nabavna vrednost KFN na dan 31. 12. 2025	Od tega KFN v: druge družbe	Popravek vrednosti zaradi oslabitve	Knjigovodska vrednost 31. 12. 2025	Knjigovodska vrednost 31. 12. 2024
	=	+	-	=	
Kratkoročne finančne naložbe (+)	61.472	61.472	0	61.472	70.470
Kratkoročni del dolgoročnih finančnih naložb(+)	0	0	0	0	0
<b>SKUPAJ:</b>	<b>61.472</b>	<b>61.472</b>	<b>0</b>	<b>61.472</b>	<b>70.470</b>
	Nabavna/odplačna/poštena vrednost KFN na dan na dan 31. 12. 2025	Od tega KFN v: druge družbe	Popravek vrednosti zaradi oslabitve	Knjigovodska vrednost 31. 12. 2025	Knjigovodska vrednost 31. 12. 2024
	=	+	-	=	
Kratkoročno dana posojila	61.472	61.472	0	61.472	70.470
<b>SKUPAJ kratkoročno dana posojila:</b>	<b>61.472</b>	<b>61.472</b>	<b>0</b>	<b>61.472</b>	<b>70.470</b>
Kratkoročno nevplačani vpoklicani kapital	0	0	0	0	0
<b>SKUPAJ:</b>	<b>61.472</b>	<b>61.472</b>	<b>0</b>	<b>61.472</b>	<b>70.470</b>

Tabela 100: Gibanje kratkoročnih finančnih naložb, razen posojil, v EUR

	Poštena vrednost 1. 1. 2025	Nakupi (+)	Prodaja (-)	Poštena vrednost 31. 12. 2025	Knjigovodska vred- nost 31. 12. 2025	Knjigovodska vrednost 1. 1. 2025
Druge kratkoročne finančne naložbe	0	3.512.554	3.512.554	0	0	0
<b>Skupaj kratkoročne finančne naložbe (razen posojil)</b>	<b>0</b>	<b>3.512.554</b>	<b>3.512.554</b>	<b>0</b>	<b>0</b>	<b>0</b>

Gre za promet likvidiranih poslov terminskih nakupov/prodaj aluminija v letu 2025.

Tabela 101: Gibanje kratkoročnih finančnih naložb – posojila v EUR

	Odplačna vred- nost (+) 1. 1. 2025	Nova posojila (+)	Vračila (-)	Tečajne razlike (+/-)	Odplačna vrednost 31. 12. 2025	Popravek vred- nosti (-) 1. 1. 2025	Popravek vred- nosti (-) 31. 12. 2025	Knjigovodska vrednost 31. 12. 2025	Knjigovodska vrednost 1. 1. 2025
Kratkoročna posojila drugim	70.470	97.833	106.626	-205	61.472	0	0	61.472	70.470
<b>SKUPAJ KRATKOROČNE FINANČNE NALOŽBE - POSOJILA</b>	<b>70.470</b>	<b>97.833</b>	<b>106.626</b>	<b>-205</b>	<b>61.472</b>	<b>0</b>	<b>0</b>	<b>61.472</b>	<b>70.470</b>

Pretežni del knjigovodske vrednosti kratkoročnih danih posojil (55.172 EUR) po stanju na dan 31. 12. 2025 se nanaša na dana posojila zaposlenim v skupini Impol, preostali znesek 6.300 EUR pa na dana posojila pravnim osebam.

Kratkoročne finančne naložbe niso zastavljene kot jamstvo za obveznosti.

### 13. KRATKOROČNE POSLOVNE TERJATVE

Knjigovodske vrednosti vseh terjatev do kupcev in drugih terjatev v materialno pomembnih zneskih ustrezajo njihovi pošteni vrednosti.

**Tabela 102: Kratkoročne poslovne terjatve v EUR**

	Kratkoročne poslovne terjatve	Kratkoročne poslovne terjatve do družb:		Popravek vrednosti zaradi oslabitve*	Popravek vrednosti KPT do drugih družb	31. 12. 2025	31. 12. 2024
		pridruženih	drugih				
	=	+	+	-	-	=	
<b>Kratkoročne poslovne terjatve do kupcev</b>	88.763.440	9.408	88.754.032	3.643.142	3.643.142	85.120.298	103.266.211
<b>- od tega že zapadle na dan 31. 12. 2025</b>	13.114.699	1.813	13.112.886	0	0	13.114.699	19.903.254
<b>Dani kratkoročni predujmi in varščine</b>	384.951	0	384.951	0	0	384.951	1.287.230
<b>Kratkoročne terjatve, povezane s finančnimi prihodki</b>	8.468	0	8.468	129	129	8.339	20.708
<b>Kratkoročne terjatve do državnih institucij*</b>	7.137.913	0	7.137.913	0	0	7.137.913	12.663.060
<b>Druge kratkoročne poslovne terjatve</b>	1.096.083	0	1.096.083	0	0	1.096.083	151.478
<b>SKUPAJ</b>	<b>97.390.856</b>	<b>9.408</b>	<b>97.381.447</b>	<b>3.643.271</b>	<b>3.643.271</b>	<b>93.747.585</b>	<b>117.388.688</b>

**Tabela 103: Kratkoročne poslovne terjatve do kupcev v EUR po trgih**

	31. 12. 2025
<b>na domačem trgu</b>	10.009.039
<b>na tujem trgu</b>	75.111.259
<b>SKUPAJ</b>	<b>85.120.298</b>

### 13.1. GIBANJE POPRAVKA VREDNOSTI KRATKOROČNIH POSLOVNIH TERJATEV ZARADI OSLABITVE

**Tabela 104: Gibanje popravka vrednosti kratkoročnih poslovnih terjatev zaradi oslabitve v EUR**

	2025	Od tega popravek vrednosti kratkoročnih terjatev do drugih družb	2024
<b>Stanje 1. 1. 2025</b>	<b>3.580.414</b>	<b>3.580.414</b>	<b>3.527.090</b>
Tečajne razlike (+/-)	-546	-546	615
Zmanjšanje popravka vrednosti zaradi plačila terjatev (-)	87.398	87.398	74.661
Zmanjšanje popravka vrednosti zaradi dokončnega odpisa terjatev (-)	382	382	355.505
Oblikovanje popravkov vrednosti v letu zaradi oslabitve (+)	151.182	151.182	482.875
<b>Stanje 31. 12. 2025</b>	<b>3.643.271</b>	<b>3.643.271</b>	<b>3.580.414</b>

**Tabela 105: Analiza zapadlih terjatev do kupcev v EUR**

	31. 12. 2025	31. 12. 2024
Zapadle v letu 2025	9.306.408	X
Zapadle v letu 2024	715.602	16.773.024
Zapadle v letu 2023	50.445	78.230
Zapadle v letu 2022	15.832	17.069
Zapadle v letu 2021 in prej	3.026.411	3.034.931
<b>SKUPAJ že zapadle terjatve do kupcev</b>	<b>13.114.699</b>	<b>19.903.254</b>

\*Pretežni del terjatev do državnih institucij se nanaša na terjatve za odbitek davka na dodano vrednost v davčnih jurisdikcijah Republike Slovenije, Republike Hrvaške in Republike Srbije. Znotraj postavke terjatev do države skupina Impol na dan 31. 12. 2025 med drugim izkazuje za 1.516.196 EUR terjatev iz naslova davka iz dobička, od tega se 1.025.374 EUR nanaša na terjatve iz naslova davka iz dobička v Republiki Sloveniji, 242.423 EUR na terjatve iz naslova dobička v Republiki Hrvaški, 217.761 EUR na terjatve iz naslova davka iz dobička v Republiki Srbiji in 30.638 EUR na terjatve iz naslova davka iz dobička v ZDA.

### 14. DENARNA SREDSTVA IN DRUGA KRATKOROČNA SREDSTVA

**Tabela 106: Denarna sredstva v EUR**

	31. 12. 2025	31. 12. 2024
<b>Denarna sredstva v blagajni in takoj udenarijivi vrednosti papirji</b>	<b>7.277</b>	<b>7.015</b>
<b>Dobroimetje pri bankah in drugih finančnih inštitucijah</b>	<b>83.897.501</b>	<b>43.156.879</b>
<b>Denarna sredstva</b>	<b>83.904.779</b>	<b>43.163.894</b>

Depozitov do treh mesecev skupina nima oblikovanih. Nočni depoziti so vključeni v postavko dobroimetje pri bankah.

Med drugimi kratkoročnimi sredstvi skupina izkazuje kratkoročno odložene stroške, kratkoročno nezaračunane prihodke in DDV od prejetih predujmov.

**Tabela 107: Druga kratkoročna sredstva v EUR**

	31. 12. 2025	31. 12. 2024
<b>Kratkoročno odloženi stroški oziroma odhodki</b>	<b>1.128.832</b>	<b>1.064.643</b>
<b>Kratkoročno nezaračunani prihodki</b>	<b>809.331</b>	<b>785.482</b>
<b>DDV od prejetih predujmov</b>	<b>25.588</b>	<b>22.179</b>
<b>DRUGA KRATKOROČNA SREDSTVA</b>	<b>1.963.751</b>	<b>1.872.304</b>

Kratkoročno odloženi stroški oziroma odhodki se v glavnem nanašajo na vnaprej plačane stroške zavarovanj premoženja, strokovne literature, IT-vzdrževanj, licenc, članarin in podobno.

Kratkoročno nezaračunani prihodki, ki po stanju na dan 31. 12. 2025 znašajo skupaj 809.331 EUR, se v znesku 58.013 EUR nanašajo na materialni obračun (kupljeni material, namenjen nadaljnji prodaji), v preostalem znesku 751.319 EUR pa se nanašajo na nezaračunane prihodke oz. neizstavljene zahteve za sofinanciranje stroškov v okviru sledečih projektov posamičnih družb v skupini Impol:

- V letu 2023 je družba Impol, d. o. o., kot vodilni konzorcijski partner z Ministrstvom za gospodarski razvoj in tehnologijo podpisala konzorcijsko pogodbo za izvedbo projekta GREEN\_AL\_PRO v okviru javnega razpisa »Spodbude za raziskovalno razvojne projekte NOO. V projekt sta bili vključeni tudi družbi Impol PCP, d. o. o., in Impol LLT, d. o. o. Iz tega naslova je bil predviden prejem državne pomoči v višini 299.260 EUR, od tega je bilo delno črpanje v letu 2023 in 2024, v letu 2025 pa je bil projekt dokočno črpan v višini 98.473 EUR. Po stanju na dan 31. 12. 2025 tako iz navedenega projekta ni več nezaračunanih prihodkov.
- Prav tako se je v letu 2023 začel novi projekt »Zelena folija«, prav tako sofinanciran s strani Ministrstva za gospodarski razvoj in tehnologijo. Celotni znesek odobrenih sredstev v okviru navedenega projekta, v katerem sodelujejo Impol 2000, d. d., in Impol FT, d. o. o., znaša 267.121 EUR, v letu 2023 in 2024 sta družbi že izstavili zahteve v skupnem znesku 172.384 EUR, v letu 2025 pa za 94.737 EUR. Po stanju na dan 31. 12. 2025 tako iz navedenega projekta ni več izkazanih nezaračunanih prihodkov.

- V letu 2024 je Impol, d. o. o., pričel s projektom Hybreed, financiran s strani Ministrstva za visoko šolstvo, znanost in inovacije pod okriljem Javne agencije za raziskovalno dejavnost RS, in sicer v višini 199.974 EUR. V letu 2024 je bilo izstavljenih zahtevkov za 44.691 EUR, v letu 2025 pa za 79.616 EUR. Zato na dan 31. 12. 2025 ostaja stanje neizstavljenih zahtevkov v višini 75.667 EUR.
- V letu 2025 se je družba Impol 2000, d. d., prijavila na razpis »Mors-gorivna celica«, sofinanciran s strani Ministrstva za obrambo RS. Celotni znesek odobrenih sredstev v okviru navedenega projekta, do katerega je družba izvirno upravičena, znaša 123.600 EUR. V letu 2025 je družba že izstavila zahtevek v znesku 3.527 EUR. Stanje neizstavljenih zahtevkov ostaja v višini 120.073 EUR.
- Prav tako se je družba Impol 2000, d. d., v letu 2025 prijavila na razpis »Mors-radar«, tudi sofinanciran s strani Ministrstva za obrambo RS. Celotni znesek odobrenih sredstev v okviru navedenega projekta, do katerega je družba izvirno upravičena, znaša 98.600 EUR. V letu 2025 je družba že izstavila zahtevek v znesku 40.275 EUR, zato na dan 31. 12. 2025 ostaja stanje neizstavljenih zahtevkov v višini 58.325 EUR.
- Družba Kadring, d. o. o., je v letu 2023 pričela z dvema projektoma: »Digitalne kompetence«, financirano preko Ministrstva za digitalno preobrazbo, in »Temeljne kompetence«, ki je financirano preko Ministrstva za vzgojo in izobraževanje. Iz naslova prvega navedenega projekta v višini 935.550 EUR je bilo črpanje dokončno že v letu 2024. Iz naslova drugega navedenega projekta v višini 266.400 EUR pa je bilo v letu 2024 koriščenih 44.261 EUR, v letu 2025 pa 54.237 EUR. Stanje neizstavljenih zahtevkov na dan 31. 12. 2025 po tem projektu je 167.902 EUR. Ta projekt bo trajal predvidoma do leta 2029.
- Družba Kadring, d. o. o., je v letu 2024 pridobila projekt »Delovna mesta prihodnosti za invalide« v višini 38.548 EUR, ki je financiran s strani Ministrstva za delo, družino in socialne zadeve. V letu 2024 je bilo izstavljenih zahtevkov za 19.191 EUR, v letu 2025 pa za 19.357 EUR. Iz navedenega projekta konec leta 2025 ni več izkazanih nezaračunanih prihodkov.
- Prav tako je družba Kadring, d. o. o., v letu 2025 pridobila tri projekte pri Ministrstvu za digitalno preobrazbo, in sicer: JR Mladi – digitalna pismenost, JR Mladi – Digiveščine in JR Mladi – Umetna inteligenca. Iz navedenih projektov je družba upravičena do sredstev v višini 420.540 EUR, od tega je bilo koriščenih v letu 2025 v višini 189.243 EUR. Na 31. 12. 2025 tako iz tega naslova ostajajo neizstavljeni zahtevki v višini 231.297 EUR.
- Družba Kadring, d. o. o., je bila uspešna tudi na razpisu Ministrstva za vzgojo in izobraževanje s projektom Finančna pismenost. Vrednost tega projekta je 62.715 EUR. V letu 2025 je bilo koriščenih 12.435 EUR sredstev, za katere pa še ni bilo izdanega zahtevka, zato znesek po stanju na dan 31. 12. 2025 ostaja med kratkoročno nezaračunanimi prihodki.
- V letu 2025 so se na javni razpis za projekt ASI+, Javnega štipendijskega, razvojnega, invalidskega in preživninskega sklada RS uspešno prijavila podjetja Impol 2000, d. d., Stampal SB, d. o. o., in Unidel, d. o. o. Za ta projekt so bila pridobljena sredstva v višini 70.770 EUR, od tega je bilo tekom leta koriščenih 6.150 EUR. Na dan 31. 12. 2025 je stanje neizstavljenih zahtevkov v višini 64.620 EUR.
- Pri Zavodu za zdravstveno zavarovanje Slovenije je družba Alcad, d. o. o., v letu 2025 pridobila sredstva v višini 30.000 EUR z namenom ohranjanja poklicnega zdravja in promocije zdravja na delovnem mestu. Sredstva so bila v letu 2025 že delno koriščena, na dan 31. 12. 2025 pa ostaja neizstavljenih zahtevkov v višini 21.000 EUR.

## 15. KAPITAL

Tabela 108: Kapital v EUR

	31. 12. 2025	31. 12. 2024
<b>Kapital</b>	398.823.287	398.961.270
<b>Kapital neobvladujočemu deležu</b>	19.990.554	22.333.955
<b>Vpoklicani kapital</b>	4.451.540	4.451.540
• Osnovni kapital	4.451.540	4.451.540
<b>Kapitalske rezerve</b>	10.751.254	10.751.254
<b>Rezerve iz dobička</b>	7.958.351	7.958.351
• Zakonske rezerve	0	0
• Rezerve za lastne delnice in lastne poslovne deleže	506.406	506.406
• Lastne delnice in lastni poslovni deleži (kot odbitna postavka)	-506.406	-506.406
• Statutarne rezerve	2.225.770	2.225.770
• Druge rezerve iz dobička	5.732.581	5.732.581
<b>Rezerve, nastale zaradi vrednotenja po poštenu vrednosti</b>	-1.016.799	-966.913
<b>Prevedbeni popravek kapitala</b>	-257.340	350.456
<b>Preneseni čisti poslovni izid</b>	346.591.518	333.334.448
<b>Čisti poslovni izid poslovnega leta</b>	10.354.209	20.748.178

### 15.1. Neobvladujoči delež

Kapital neobvladujočih deležev se nanaša na neobvladujoče (manjšinske) deleže, ki jih imajo lastniki v družbi Impol Aluminum Corp., ZDA, in sicer v višini 10 odstotkov lastniškega deleža kapitala navedene družbe, ter na manjšinske deleže, ki jih imajo lastniki v družbi Impol Seval, a. d., Srbija v višini 30 odstotkov lastniškega deleža v kapitalu navedene družbe

### 15.2. Osnovni kapital

Osnovni kapital obvladujoče družbe Impol 2000, d. d., znaša 4.451.540 EUR in je razdeljen na 1.066.767 navadnih imenskih kosovnih delnic.

### 15.3. Rezerve

Rezerve skupine sestavljajo kapitalske rezerve, rezerve iz dobička, rezerve, nastale zaradi vrednotenja po poštenu vrednosti, ter prevedbeni popravek kapitala. Nobene od navedenih vrst rezerv ni možno uporabiti za izplačilo dividend in drugih udeležb v dobičku.

## 15.4. Kapitalske rezerve

Kapitalske rezerve na dan 31. 12. 2025 znašajo 10.751.254 EUR in se glede na leto 2024 niso spremenile.

## 15.5. Rezerve iz dobička

Rezerve iz dobička, ki na dan 31. 12. 2025 znašajo 7.958.351 EUR, sestavljajo lastne delnice (kot odbitna postavka) in pripadajoče rezerve za lastne delnice, statutarne rezerve in druge rezerve iz dobička.

Skupina Impol je imela na dan 31. 12. 2025 v lasti 82.108 lastnih delnic v skupnem znesku 506.406 EUR (kot odbitna postavka kapitala). Gre za delnice obvladujoče družbe Impol 2000, d. d., ki jih imajo v posesti družbe v skupini, in sicer Impol, d. o. o., (pred tem Impol-Montal, d. o. o., ki je bil v letu 2025 pripojen k družbi Impol, d. o. o.) 80.482 delnic ter Kadring, d. o. o., 1.626 delnic. Rezerve za lastne delnice so v enakem znesku izkazane v okviru rezerv iz dobička.

**Tabela 109: Odkupljene lastne delnice v EUR**

	Stanje 1. 1. 2025			Stanje 31. 12. 2025		
	Število	Odstotek	Vrednost	Število	Odstotek	Vrednost
<b>Odkupljene lastne delnice</b>	82.108	7,70 %	506.406	82.108	7,70 %	506.406
<b>SKUPAJ</b>		7,70 %	<b>506.406</b>		7,70 %	<b>506.406</b>

## 15.6. Prevedbeni popravek kapitala

Prevedbeni popravek kapitala na dan 31. 12. 2025 znaša -257.340 EUR in se je v letu 2025 zmanjšal za 607.797 EUR, kar se nanaša na tečajne razlike, ki so nastale pri preračunavanju računovodskih izkazov odvisnih podjetij v tujini v konsolidirane računovodske izkaze.

## 15.7. Rezerve, nastale zaradi vrednotenja po pošteni vrednosti

Rezerve, nastale zaradi vrednotenja po pošteni vrednosti, so se v letu 2025 spremenile zaradi nastalih aktuarskih izgub iz naslova obračunanih odpravnin ob upokojitvi v skupnem znesku -156.052 EUR in prenosa tovrstnih aktuarskih izgub v višini 106.166 EUR v preneseni poslovni izid.

**Tabela 110: Rezerve, nastale zaradi vrednotenja po pošteni vrednosti v EUR**

	Stanje 1. 1. 2025	Oblikovanje (+/-)	Odprava (-/+)	Stanje 31. 12. 2025
<b>Rezerve, nastale zaradi vrednotenja dolgoročnih finančnih naložb po pošteni vrednosti</b>	0	0	0	0
<b>Rezerve, nastale zaradi vrednotenja kratkoročnih finančnih naložb po pošteni vrednosti</b>	0	0	0	0
<b>Aktuarski dobički/izgube, pripoznani iz naslova rezervacij za odpravnine ob upokojitvi</b>	-966.913	-156.052	106.166	-1.016.799
<b>Popravek vrednosti rezerv, nastalih zaradi vrednotenja po pošteni vrednosti za odložene obveznosti za davek</b>	0	0	0	0
<b>SKUPAJ</b>	-966.913	-156.052	106.166	-1.016.799
<b>Od tega rezerve nastale zaradi vrednotenja po pošteni vrednosti, ki pripadajo neobvladujočemu deležu</b>	0	0	0	0
<b>Rezerve, nastale zaradi vrednotenja po pošteni vrednosti, ki pripadajo lastnikom obvladujoče družbe</b>	-966.913	-156.052	106.166	-1.016.799

## 15.8. Izplačilo dividend

V letu 2025 je družba Impol 2000, d. d., izplačala dividende v višini 7,50 EUR bruto na delnico oziroma skupaj 7.384.942 EUR. Na 82.108 lastnih delnic se dobiček ni razporejal.

## 16. REZERVACIJE IN DOLGOROČNE PASIVNE ČASOVNE RAZMEJITVE

Tabela 111: Rezervacije in dolgoročne pasivne časovne razmejitve v EUR

	Rezervacije za jubilejne nagrade	Rezervacije za odpravnine ob upokojitvi	Rezervacije za pokojnine, jubilejne nagrade in odpravnine ob upokojitvi	Druge rezervacije iz naslova dolgoročno vnaprej vračunanih stroškov	Prejete državne podpore	Druge dolgoročne pasivne časovne razmejitve	Skupaj
<b>Stanje 31. 12. 2024</b>	1.418.511	3.282.888	4.701.399	2.513	718.668	22.922	<b>5.445.502</b>
<b>Popravki po otvoritveni bilanci</b>	-28.765	28.765	0	0	0	0	<b>0</b>
<b>Stanje 1. 1. 2025</b>	1.389.746	3.311.653	4.701.399	2.513	718.668	22.922	<b>5.445.502</b>
<b>Oblikovanje (+)</b>	199.157	511.541	710.698	0	1.152.879	0	<b>1.863.577</b>
<b>Druga povečanja (+)</b>	0	0	0	0	14	25.367	<b>25.381</b>
<b>Vnos rezervacij družb v skupini ob akviziciji</b>	0	0	0	0	0	0	<b>0</b>
<b>Koriščenje (-)</b>	69.872	280.754	350.626	0	795.685	2.630	<b>1.148.941</b>
<b>Odprava (-)</b>	115.360	145.620	260.981	0	81	24.816	<b>285.877</b>
<b>Druga zmanjšanja (-)</b>	0	0	0	0	0	0	<b>0</b>
<b>Tečajne razlike</b>	-802	-1.451	-2.253	0	0	0	<b>-2.253</b>
<b>Stanje 31. 12. 2025</b>	1.402.868	3.395.368	4.798.237	2.513	1.075.796	20.843	<b>5.897.388</b>

Ocenjuje se, da drugih rezervacij, razen navedenih, ni treba oblikovati. Vse rezervacije se nanašajo na poslovne subjekte izven skupine. Rezervacije za pozaposlitvene in druge dolgoročne zasluge zaposlencev so oblikovane v višini ocenjenih prihodnjih izplačil za odpravnine in jubilejne nagrade, diskontirane na konec poročevalskega obdobja. V izkazu poslovnega izida se pripoznajo stroški dela in stroški obresti, preračun pozaposlitvenih zaslužkov oziroma nerealiziranih aktuarskih dobičkov ali izgub iz naslova odpravnin pa v drugem vseobsegajočem donosu kapitala.

Izračun rezervacij za odpravnine ob upokojitvi in jubilejne nagrade temelji na aktuarskem modelu, v katerem so bile uporabljene naslednje predpostavke:

- diskontna stopnja, ki izhaja iz podatkov o donosnosti dolgoročnih državnih obveznic v Republiki Sloveniji, na Hrvaškem oziroma v Republiki Srbiji,
- trenutno veljavne višine odpravnin in jubilejnih nagrad, določene v internih aktih,
- fluktuacija zaposlenih, ki je odvisna predvsem od njihove starosti,
- smrtnost na osnovi zadnjih razpoložljivih tablic smrtnosti lokalne populacije.

Med prejetimi državnimi podporami po stanju na dan 31. 12. 2025 so izkazana sredstva iz naslova odstopljenih prispevkov invalidov in subvencije iz naslova izboljšanja delovnih pogojev invalidov, ki skupaj znašajo 352.656 EUR, in sredstva iz naslova projektov v višini 723.126 EUR. Projekti so opisani v poglavju Denarna sredstva in druga kratkoročna sredstva, stanje dolgoročnih pasivnih časovnih razmejitev (dolgoročno odloženih prihodkov) na dan 31. 12. 2025 pa je po posameznih projektih, ki so se izvajali tekom leta 2025, sledeče:

- projekt Hybreed: 42.180 EUR,
- projekt Prilagoditev delovnega mesta invalida: 15.200 EUR,
- projekt ASI: 57.120 EUR,
- projekt Promocija zdravja na delovnem mestu: 21.000 EUR,
- projekt MORS gorivna celica: 120.073 EUR,
- projekt MORS radar: 58.325 EUR,
- projekt Temeljne kompetence: 165.496 EUR,
- projekt Finančna pismenost: 12.435 EUR,
- projekt JR mladi – digitalni svet: 50.204 EUR,
- projekt JR mladi – umetna inteligenca: 91.443 EUR,
- projekt JR mladi – digiveščine: 89.650 EUR.

Gibanje prejetih državnih podpor v letu 2025 je predstavljeno v tabeli.

Tabela 112: Prejete državne podpore v EUR

	Odstopljene prispevki	Sredstva iz naslova odstopljenih prispevkov, namenjena pokritju stroškov amortizacije	Vkalkulirane obresti iz naslova neporabljenih prispevkov	Državne pomoči iz naslova projektov	SKUPAJ prejete državne podpore
<b>Stanje 31. 12. 2024</b>	<b>65.600</b>	<b>291.622</b>	<b>81</b>	<b>361.365</b>	<b>718.668</b>
Popravki po otvoritveni bilanci	0	0	0	0	0
<b>Stanje 1. 1. 2025</b>	<b>65.600</b>	<b>291.622</b>	<b>81</b>	<b>361.365</b>	<b>718.668</b>
Oblikovanje - odstopljene prispevki (+)	311.731	0	0	258.530	570.261
Oblikovanje - subvencije (+)	11.743	0	0	0	11.743
Oblikovanje - državne pomoči (+)	0	0	0	554.075	554.075
Druga povečanja (+)	0	0	14	16.800	16.814
Koriščenje (7 5% plač invalidov) (-)	264.198	0	0	129.118	393.315
Koriščenje (strokovni sodelavec) (-)	0	0	0	0	0
Koriščenje (nabava OS iz odstopljenih prispevkov) (+/-)	-86.487	86.487	0	0	0
Koriščenje (pokrivanje stroškov amortizacije in neodpisane vrednosti OS ob odpisu) (-)	0	63.843	0	0	63.843
Koriščenje (pok. nastalih stroškov)-projekti (-)	0	0	0	338.527	338.527
Koriščenje (pokrivanje neodpisane vrednosti OS ob odpisu) (-)	0	0	0	0	0
Odprava obresti iz preteklih let (-)	0	0	81	0	81
<b>Stanje 31. 12. 2025</b>	<b>38.389</b>	<b>314.267</b>	<b>14</b>	<b>723.126</b>	<b>1.075.796</b>

Med drugimi dolgoročnimi pasivnimi časovnimi razmejtvami je med drugim izkazano gibanje prejetih brezplačnih emisijskih kuponov s strani države, in sicer za 24.816 EUR oz. 24.816 emisijskih kuponov prejema le-teh ter njihova poraba v enakem znesku tekom leta 2025. Pregled stanja in gibanja drugih dolgoročnih pasivnih časovnih razmejitev na dan 31. 12. 2025 je prikazan v tabeli.

Tabela 113: Druge dolgoročne pasivne časovne razmejitve v EUR

	Brezplačno pridobljeni emisijski kuponi s strani države	Prejete subvencije za osnovna sredstva	Sklad za obnovo Dvorca Štatenberg	Skupaj
<b>Stanje 31. 12. 2024</b>	<b>0</b>	<b>11.981</b>	<b>10.941</b>	<b>22.922</b>
Popravki po otvoritveni bilanci	0	0	0	0
<b>Stanje 1. 1. 2025</b>	<b>0</b>	<b>11.981</b>	<b>10.941</b>	<b>22.922</b>
Druga povečanja (+)	24.816	0	551	25.367
Koriščenje (-)	0	2.630	0	2.630
Odprava (-)	24.816	0	0	24.816
<b>Stanje 31. 12. 2025</b>	<b>0</b>	<b>9.351</b>	<b>11.492</b>	<b>20.843</b>

## 17. DOLGOROČNE FINANČNE IN POSLOVNE OBVEZNOSTI

**Tabela 114: Dolgoročne finančne in poslovne obveznosti v EUR**

	Stanje celotnega dolga 31. 12. 2025	Del, ki zapade v plačilo v letu 2026	31. 12. 2025	31. 12. 2024
	+	-	=	
Dolgoročne finančne obveznosti do bank	167.387.604	63.032.783	104.354.820	103.748.074
Dolgoročne finančne obveznosti do drugih (brez obveznosti iz najemov)	26.811	5.769	21.042	26.811
Dolgoročne finančne obveznosti iz naslova najemov - operativni najem - druge družbe	686.323	238.828	447.495	155.778
Druge dolgoročne poslovne obveznosti	368.994	0	368.994	311.441
<b>SKUPAJ dolgoročne finančne in poslovne obveznosti</b>	<b>168.469.731</b>	<b>63.277.380</b>	<b>105.192.352</b>	<b>104.242.103</b>
Dolgoročne finančne obveznosti	168.100.737	63.277.380	104.823.358	103.930.662
Dolgoročne poslovne obveznosti	368.994	0	368.994	311.441
<b>SKUPAJ dolgoročne finančne in poslovne obveznosti</b>	<b>168.469.731</b>	<b>63.277.380</b>	<b>105.192.352</b>	<b>104.242.103</b>

**Tabela 115: Gibanje dolgoročnih finančnih obveznosti - brez obveznosti iz naslova najemov v EUR**

	Stanje dolga 1. 1. 2025	Nova posojila	Odplačilo v tekočem letu (-)	Tečajne razlike (+/-)	Stanje dolga 31. 12. 2025	Del dolgoročnega dolga, ki zapade v plačilo v naslednjem letu	Stanje dolgoročnega dolga 31. 12. 2025	Stanje dolga 31. 12. 2024
Dolgoročne finančne obveznosti do bank	103.748.074	70.529.789	6.804.275	-85.984	167.387.604	63.032.783	104.354.820	103.748.074
Dolgoročne finančne obveznosti do drugih (brez obveznosti iz najemov)	26.811	0	0	0	26.811	5.769	21.042	26.811
<b>SKUPAJ dolgoročne finančne obveznosti</b>	<b>103.774.885</b>	<b>70.529.789</b>	<b>6.804.275</b>	<b>-85.984</b>	<b>167.414.415</b>	<b>63.038.552</b>	<b>104.375.863</b>	<b>103.774.885</b>

### 17.1. Obrestne mere in zavarovanje dolgoročnih finančnih obveznosti

Razpon obrestnih mer za dolgoročno prejeta posojila v 2025 je bil od 1,99 odstotka fiksno do šestmesečnega EURIBOR-a + 2,00% (odvisno od področja, ročnosti, zavarovanj in obsega sodelovanj s kreditodajalci).

Dolgoročne finančne obveznosti so zavarovane z menicami in klavzulami (negative pledge in pari passu).

## 17.2. Obveznosti iz najemov

**Tabela 116: Gibanje dolgoročnih finančnih obveznosti iz naslova najemov v EUR**

	Stanje dolga 1. 1. 2025	Novi najemi	Prekinitev najema v tekočem letu (-)/odplačila v tekočem letu (-)	Stanje dolga 31. 12. 2025	Del dolgoročnega dolga, ki zapade v plačilo v naslednjem letu	Stanje dolgoročnega dolga 31. 12. 2025
Dolgoročne finančne obveznosti iz najemov - operativni najem - druge družbe	155.778	642.003	111.458	686.323	238.828	447.495
<b>SKUPAJ</b>	<b>155.778</b>	<b>642.003</b>	<b>111.458</b>	<b>686.323</b>	<b>238.828</b>	<b>447.495</b>

Za preračun obveznosti iz naslova najemov je pri vseh najemih uporabljena 3-odstotna letna obrestna mera.

V povezavi z obveznostmi iz naslova najemov znaša najmanjša vsota prihodnjih najemnin in čista sedanja vrednost prihodnjih najemnin po letih, kot sledi v naslednji tabeli.

**Tabela 117: Najmanjša vsota prihodnjih najemnin in čista sedanja vrednost prihodnjih najemnin v EUR**

	Najmanjša vsota prihodnjih najemnin	Čista sedanja vrednost prihodnjih najemnin
do 1 leta	255.941	238.828
od 1 do 5 let	466.523	447.495
<b>Skupaj:</b>	<b>722.464</b>	<b>686.323</b>

**Tabela 118: Ročnost dolgoročnih finančnih in poslovnih obveznosti v EUR**

	31. 12. 2025	31. 12. 2024
Zapadle v letu 2026	X	46.126.210
Zapadle v letu 2027	42.615.549	29.291.842
Zapadle v letu 2028	36.600.089	18.161.807
Zapadle v letu 2029	18.750.043	9.104.129
Zapadle v letu 2030	6.849.567	1.558.114
Zapadle v letu 2031 in kasneje	377.104	X
<b>Skupaj dolgoročne finančne in poslovne obveznosti</b>	<b>105.192.352</b>	<b>104.242.103</b>

## 17.3. Dolgoročne poslovne obveznosti

Med dolgoročnimi poslovnimi obveznostmi so po stanju na dan 31. 12. 2025 v znesku 367.719 EUR (2024: 310.166 EUR) izkazana vplačana sredstva etažnih lastnikov večstanovanjskih stavb, ki jih družbe v skupini Impol (Impol Stanovanja, d. o. o.) kot upravniki večstanovanjskih stavb zbirajo v okviru rezervnega sklada, namenjenega za vzdrževanje in obnovo teh stavb. V preostalem znesku 1.275 EUR (2024: 1.275 EUR) pa gre za dolgoročno prejete varščine s strani najemnikov delov zgradb v lasti družb v skupini Impol.

## 18. KRATKOROČNE OBVEZNOSTI

Tabela 119: Kratkoročne obveznosti v EUR

A. Kratkoročne finančne in poslovne obveznosti	31. 12. 2025	31. 12. 2024
Kratkoročne poslovne obveznosti do dobaviteljev na domačem trgu do pridruženih družb	328.500	560.597
Kratkoročne poslovne obveznosti do dobaviteljev na domačem trgu do drugih družb	19.590.082	21.510.923
Kratkoročne poslovne obveznosti do dobaviteljev na tujem trgu do drugih družb	66.114.225	52.909.095
Kratkoročne poslovne obveznosti na podlagi predujmov do pridruženih družb	1.212	0
Kratkoročne poslovne obveznosti na podlagi predujmov do drugih družb	2.058.579	2.310.053
Druge kratkoročne poslovne obveznosti do pridruženih družb	2.593	3.332
Druge kratkoročne poslovne obveznosti do drugih	13.712.345	17.491.498
<b>SKUPAJ kratkoročne poslovne obveznosti:</b>	<b>101.807.537</b>	<b>94.785.497</b>
Kratkoročni del dolgoročnih finančnih obveznosti do bank	63.032.783	54.543.640
Kratkoročni del dolgoročnih finančnih obveznosti (brez obveznosti iz naslova najemov) - druge družbe	5.537	5.588
Kratkoročni del dolgoročnih finančnih obveznosti iz naslova najemov - operativni najem - druge družbe	238.828	206.979
Kratkoročne finančne obveznosti (brez obveznosti iz naslova najemov) - pridružene družbe	500.000	500.000
Kratkoročne finančne obveznosti (brez obveznosti iz naslova najemov) - druge družbe	3.063.884	4.460.947
Kratkoročne finančne obveznosti v zvezi z razdelitvijo poslovnega izida	35.212	32.693
<b>SKUPAJ kratkoročne finančne obveznosti</b>	<b>66.876.245</b>	<b>59.749.848</b>
<b>SKUPAJ kratkoročne finančne in poslovne obveznosti</b>	<b>168.683.782</b>	<b>154.535.345</b>

B. Kratkoročne finančne in poslovne obveznosti	31. 12. 2025	31. 12. 2024
Kratkoročne finančne obveznosti	3.599.097	4.993.640
Kratkoročni del dolgoročnih finančnih obveznosti	63.277.148	54.756.207
<b>Skupaj kratkoročne finančne obveznosti</b>	<b>66.876.245</b>	<b>59.749.848</b>
Kratkoročne poslovne obveznosti	101.807.537	94.785.497
<b>Skupaj kratkoročne poslovne obveznosti</b>	<b>101.807.537</b>	<b>94.785.497</b>
<b>SKUPAJ KRATKOROČNE FINANČNE IN POSLOVNE OBVEZNOSTI</b>	<b>168.683.782</b>	<b>154.535.345</b>

C. Kratkoročne poslovne obveznosti	31. 12. 2025	31. 12. 2024
Kratkoročne poslovne obveznosti do dobaviteljev - do pridruženih družb	328.500	560.597
Kratkoročne poslovne obveznosti do dobaviteljev - do drugih družb	85.704.307	74.420.018
<b>SKUPAJ kratkoročne obveznosti do dobaviteljev</b>	<b>86.032.807</b>	<b>74.980.614</b>
- od tega že zapadle obveznosti na dan izkaza finančnega položaja	18.978.828	3.272.726
Kratkoročne poslovne obveznosti za predujme	2.059.791	2.310.053
<b>SKUPAJ kratkoročne obveznosti za predujme</b>	<b>2.059.791</b>	<b>2.310.053</b>
Kratkoročne obveznosti do zaposlencev	7.708.849	11.259.368
Kratkoročne obveznosti do države	2.742.477	2.110.228
Kratkoročne obveznosti iz naslova obresti - pridružene družbe	2.593	3.332
Kratkoročne obveznosti iz naslova obresti - druge družbe	271.138	369.940
Ostale kratkoročne poslovne obveznosti - druge družbe	2.989.882	3.751.963
<b>SKUPAJ druge kratkoročne poslovne obveznosti</b>	<b>13.714.939</b>	<b>17.494.829</b>
<b>SKUPAJ KRATKOROČNE POSLOVNE OBVEZNOSTI</b>	<b>101.807.537</b>	<b>94.785.497</b>

D. Razčlenitev kratkoročnih poslovnih obveznosti iz naslova obresti	31. 12. 2025	31. 12. 2024
Obresti, povezane s finančnimi odhodki iz poslovnih obveznosti	2.617	2.579
Obresti, povezane s finančnimi odhodki iz finančnih obveznosti	271.113	370.693
<b>Skupaj:</b>	<b>273.731</b>	<b>373.271</b>

Skupina Impol med kratkoročnimi poslovnimi obveznostmi do države po stanju na dan 31. 12. 2025 med drugim izkazuje za 659.825 EUR obveznosti iz naslova davka iz dobička. Navedeni znesek obveznosti se nanaša na sledeče davčne jurisdikcije: Slovenija 105.965 EUR, ZDA 78.191 EUR in Srbija 475.669 EUR.

**Tabela 120: Gibanje kratkoročnih finančnih obveznosti v EUR (brez obveznosti iz naslova najemov in obveznosti v zvezi z razdelitvijo poslovnega izida)**

	Stanje dolga 1. 1. 2025	Nova posojila v tekočem letu (+)	Prenos krat- koročnega dela dolgoročnih obveznosti (+)	Sprememba poštene vredno- sti (+/-)	Tečajne razlike (+/-)	Odplačila v te- kočem letu (-)	Stanje krat- koročnega dolga 31. 12. 2025	Stanje krat- koročnega dolga 31. 12. 2024
Kratkoročni del dolgoročnih finančnih obveznosti do bank	54.543.640	0	63.032.783	0	-2.784	54.540.856	<b>63.032.783</b>	<b>54.543.640</b>
Kratkoročne finančne obveznosti do pridruženih družb (brez obveznosti iz finančnega najema)	500.000	500.000	0	0	0	500.000	<b>500.000</b>	<b>500.000</b>
Kratkoročni del dolgoročnih finančnih obveznosti do drugih družb (brez obveznosti iz najemov)	5.588	0	5.769	0	0	5.820	<b>5.537</b>	<b>5.588</b>
Kratkoročne finančne obveznosti do drugih družb (brez obveznosti iz najemov)	2.828.255	1.628.255	0	0	0	2.828.255	<b>1.628.255</b>	<b>2.828.255</b>
Poštена vrednost terminskih pogodb iz nakupov/prodaj aluminija	1.632.692	0	0	-197.063	0	0	<b>1.435.629</b>	<b>1.632.692</b>
<b>SKUPAJ:</b>	<b>59.510.175</b>	<b>2.128.255</b>	<b>63.038.552</b>	<b>-197.063</b>	<b>-2.784</b>	<b>57.874.930</b>	<b>66.602.205</b>	<b>59.510.175</b>

**Tabela 121: Gibanje kratkoročnih finančnih obveznosti iz naslova najemov v EUR**

	Stanje dolga 1. 1. 2025	Prenos kratkoročne- ga dela dolgoročnih najemov	Zmanjšanje ob- veznosti/poračun z najemnino v tekočem letu (-)	Stanje kratkoročnega dolga 31. 12. 2025
Kratkoročne finančne obveznosti iz najemov - operativni najem - druge družbe	206.979	238.828	206.979	238.828
<b>SKUPAJ:</b>	<b>206.979</b>	<b>238.828</b>	<b>206.979</b>	<b>238.828</b>

Skupina na dan 31. 12. 2025 izkazuje kratkoročne finančne obveznosti iz posojil do bank izključno iz naslova kratkoročnih delov dolgoročnih bančnih posojil v skupnem znesku 63.032.783 EUR, ki skladno s pogodbenimi določili zapadajo v plačilo tekom leta 2026. S strani drugih družb sta aktivni dve dolgoročni posojili, katerih kratkoročni del na dan 31. 12. 2025 znaša 5.537 EUR.

Ostala kratkoročna posojila (do pridruženih in drugih družb) v skupnem znesku 2.128.255 EUR po stanju na dan 31. 12. 2025 predstavljajo prejeta kratkoročna posojila za obdobje do enega leta in so najeta po priznani obrestni meri na dan sklenitve posla.

Kratkoročne finančne obveznosti iz naslova posojil (kratkoročni deli dolgoročnih posojil od bank in drugih družb ter kratkoročna posojila s strani drugih in pridruženih družb) so zavarovane menicami in klavzulami (negative pledge in pari passu). Vse finančne obveznosti iz naslova prejetih posojil so na dan 31. 12. 2025 nezapadle.

Finančne obveznosti iz naslova terminskih pogodb po stanju na dan 31. 12. 2025, ki odražajo poštenu vrednost terminskih pogodb iz naslova nakupov/prodaj aluminija v znesku 1.435.629 EUR, niso zavarovane.

**Tabela 122: Analiza že zapadlih obveznosti do dobaviteljev v EUR**

	31. 12. 2025	31. 12. 2024
Zapadle v letu 2025	18.756.645	X
Zapadle v letu 2024	190.861	3.063.715
Zapadle v letu 2023	4.162	179.801
Zapadle v letu 2022	21.468	21.490
Zapadle v letu 2021 in prej	5.692	7.719
<b>SKUPAJ že zapadle obveznosti do dobaviteljev</b>	<b>18.978.828</b>	<b>3.272.726</b>

## 19. DRUGE KRATKOROČNE OBVEZNOSTI

Med drugimi kratkoročnimi obveznostmi skupina izkazuje vnaprej vračunane stroške oziroma odhodke, kratkoročne odložene prihodke in DDV od danih predujmov.

**Tabela 123: Druge kratkoročne obveznosti**

	31. 12. 2025	31. 12. 2024
Vnaprej vračunani stroški oziroma odhodki	4.434.819	4.228.964
Kratkoročno odloženi prihodki	8.457	20.649
DDV od danih predujmov	40.819	192.148
<b>SKUPAJ DRUGE KRATKOROČNE OBVEZNOSTI</b>	<b>4.484.095</b>	<b>4.441.760</b>

Vnaprej vračunani stroški se nanašajo na vkalkulirane zneske neizkoriščenih dopustov zaposlenih po stanju na dan 31. 12. 2025 v skupnem znesku 2.006.590 EUR, na vračunane stroške revidiranja računovodskih izkazov za poslovno leto 2025, vračunane stroške nagrad in vračunane stroške reklamacij, rabatov in provizij v skupnem znesku 357.186 EUR ter ostale vračunane stroške v skupnem znesku 2.071.043 EUR (med slednjimi največjo postavko predstavljajo vračunani stroški za koncesijo iz vodnega vira Ražinka na Hrvaškem v višini 922.689 EUR, vračunani stroški za emisijske kupone v višini 797.127 EUR in vračunani stroški električne energije v višini 348.220 EUR).

## 20. POGOJNE OBVEZE

Skupina ima za 3.334.706 EUR danih garancij iz naslova dajatev ob uvozu blaga in materiala (carinske garancije) ter 755 EUR obveznosti iz naslova poračunanega DDV ob začetku stečaja.

Zoper skupino kot toženo stranko tožb v teku iz naslova delovnopравnih sporov s strani zaposlenih ni, odškodnine in ostale gospodarske tožbe pa so odprte v višini 2.106 EUR. Skupina ocenjuje, da razen nekaj posameznih manjših zneskov tožbeni zahtevki niso upravičeni, zato skupina za te namene nima oblikovanih kratkoročnih rezervacij.

## 21. FINANČNI INSTRUMENTI IN FINANČNA TVEGANJA

Finančna tveganja skupine Impol predstavljajo glede na verjetnost in pomembnost visoko mesto. Zato posebno pozornost namenjamo tem kategorijam tveganj. V spremljanje in obvladovanje so aktivno vključeni oddelek financ in ekonomike, oddelek za »risk management« (RM) in drugi ustrezni oddelki v podjetjih skupine Impol, ki poslujejo zunaj Slovenije.

### 21.1. Likvidnostna tveganja

Pri obvladovanju likvidnostnega tveganja preučujemo, ali je skupina Impol zmožna poravnati tekoče poslovne obveznosti in ali ustvarja dovolj velik denarni tok za poravnavo obveznosti iz financiranja. Z drsečim tedenskim in mesečnim načrtovanjem denarnih tokov ugotavljamo potrebe po likvidnih sred-

stvih. Mogoče primanjkljaje denarnih sredstev zagotavljamo s kreditnimi linijami, odprtimi pri bankah, mogoče krajše časovne presežke pa vlagamo v likvidne kratkoročne finančne naložbe. Uspešno poslovanje nam omogoča dolgoročno plačilno sposobnost in povečanje kapitala.

### 21.2. Dolgoročne finančne obveznosti

**Tabela 124: Dolgoročne finančne obveznosti v EUR**

	Stanje dolga 31. 12. 2025	Del dolgoročnega dolga, ki zapade v plačilo v naslednjem letu	Stanje dolgoročnega dolga 31. 12. 2025	Stanje dolga 31. 12. 2024
Dolgoročne finančne obveznosti do bank	167.387.604	63.032.783	104.354.820	103.748.074
Dolgoročne finančne obveznosti do drugih (brez obveznosti iz najemov)	26.811	5.769	21.042	26.811
Dolgoročne finančne obveznosti iz najemov - operativni najem - druge družbe	686.323	238.828	447.495	155.778
<b>SKUPAJ dolgoročne finančne obveznosti</b>	<b>168.100.737</b>	<b>63.277.380</b>	<b>104.823.358</b>	<b>103.930.663</b>

**Tabela 125: Zapadlost dolgoročnih finančnih obveznosti po letih v EUR**

	31. 12. 2025	31. 12. 2024
Zapadle v letu 2026	X	46.126.210
Zapadle v letu 2027	42.615.549	29.291.842
Zapadle v letu 2028	36.600.089	18.161.807
Zapadle v letu 2029	18.750.043	9.104.129
Zapadle v letu 2030	6.849.567	1.246.674
Zapadle v letu 2031 in kasneje	8.110	X
<b>Skupaj dolgoročne finančne obveznosti</b>	<b>104.823.358</b>	<b>103.930.663</b>

### 21.3. Kratkoročne finančne in poslovne obveznosti

**Tabela 126: Kratkoročne finančne in poslovne obveznosti v EUR**

	31. 12. 2025	31. 12. 2024
<b>Kratkoročne finančne obveznosti</b>	3.599.097	4.993.640
<b>Kratkoročni del dolgoročnih finančnih obveznosti</b>	63.277.148	54.756.207
<b>Skupaj kratkoročne finančne obveznosti</b>	<b>66.876.245</b>	<b>59.749.848</b>
<b>Kratkoročne poslovne obveznosti</b>	101.807.537	94.785.497
<b>Skupaj kratkoročne poslovne obveznosti</b>	<b>101.807.537</b>	<b>94.785.497</b>
<b>SKUPAJ KRATKOROČNE FINANČNE IN POSLOVNE OBVEZNOSTI</b>	<b>168.683.782</b>	<b>154.535.345</b>

### 21.4. Tveganje sprememb cen aluminija

Prvi cilj skupine je, da uravnava nihanja, da poskuša uskladiti nabave in prodaje in morebitne neusklajenosti varuje s sklepanjem izvedenih finančnih instrumentov.

Z aktivnostjo termiskega poslovanja smo v letu 2025 ustvarili termiski rezultat v višini 1.492.240 EUR.

**Tabela 127: Termiski rezultat v letu 2025**

	2025	2024	2023	2022	2021
<b>Finančni prihodki iz termiskih poslov – termiski nakupi/prodaje aluminija</b>	3.528.410	1.618.360	1.095.070	1.468.051	821.924
<b>Finančni odhodki iz termiskih poslov – termiski nakupi/prodaje aluminija</b>	2.036.170	1.642.738	277.436	818.966	4.448.111

Poštena vrednost teh finančnih instrumentov (hedgingi aluminija) na dan 31. 12. 2025 znaša -1.435.629 EUR in je izkazana kot finančna obveznost v okviru drugih kratkoročnih finančnih obveznosti. Vpliv potencialnih sprememb sklenjenih termiskih pogodb je nevtralen, saj se vrednosti v določenem obdobju nevtralizirajo na fizičnem trgu.

### 21.5. Valutna tveganja

V letu 2025 se nismo odločili za varovanje tečajnega tveganja z uporabo izvedenih finančnih instrumentov.

**Tabela 128: Pregled dolarskih prilivov in odlivov ter odprtih pozicij v družbi Impol, d. o. o., v mio USD**

	2025	2024	2023
<b>Prilivi</b>	25,27	27,6	24,6
<b>Odlivi</b>	5,39	1,2	22,6

Ker skupina deluje v več državah, so odprte terjatve in obveznosti v tujih valutah razdeljene po posameznih državah.

Odprte kratkoročne poslovne terjatve v tujih valutah na dan 31. 12. 2025 za podjetja v Sloveniji:

- USD: 3.489.384
- AUD: 375.027

Odprte kratkoročne poslovne obveznosti v tujih valutah na dan 31. 12. 2025 za podjetja v Sloveniji:

- USD: 38.684
- GBP: 1.215

Odprte kratkoročne poslovne terjatve v tujih valutah na dan 31. 12. 2025 za podjetja v Srbiji:

- EUR: 20.315.370
- USD: 4.170

Odprte kratkoročne poslovne obveznosti v tujih valutah na dan 31. 12. 2025 za podjetja v Srbiji:

- EUR: 41.041.581
- USD: 308.538

### 21.6. Analiza občutljivosti na valutnih parih, katerim smo izpostavljeni v Sloveniji

Neugodna sprememba katerega koli valutnega para za 10 odstotkov bi zmanjšala poslovni izid za največ 267.133 EUR. Največja sprememba se nanaša na valutni par EUR/USD, kjer bi bil ob neugodni spremembi vpliv na poslovni izid 270.637 EUR.

### 21.7. Analiza občutljivosti na valutnih parih, katerim smo izpostavljeni v Srbiji

Neugodna sprememba katerega koli valutnega para za 10 odstotkov bi zmanjšala poslovni izid za največ 246.205.617 RSD (kar znaša po tečaju na dan 31. 12. 2025 NB Srbije 2.099.262 EUR). Največji del se nanaša na valutni par EUR/RSD, kjer bi bil ob neugodni spremembi vpliv na poslovni izid

243.081.148 RSD (kar znaša po tečaju na dan 31. 12. 2025 NB Srbije 2.072.621 EUR).

Ukrep, ki ga je skupina sprejela za zmanjšanje vpliva tečajnih razlik na poslovni izid v srbskem delu skupine, je zmanjšanje potrebe po financiranju večjega dela surovine na način, da velik del prodaje v Evropski uniji poteka prek družbe Impol, d. o. o., s čimer se izloči nevarnost nastajanja večjih tečajnih razlik.

**Tabela 129: Prihodki in odhodki iz tečajnih razlik v EUR**

	2025	2024
Finančni prihodki iz poslovnih terjatev – tečajne razlike	412.542	978.829
<b>SKUPAJ prihodki iz tečajnih razlik</b>	<b>412.542</b>	<b>978.829</b>
Finančni odhodki iz posojil, prejetih od bank – tečajne razlike	40.085	910
Finančni odhodki iz poslovnih obveznosti – tečajne razlike	1.309.703	338.966
<b>SKUPAJ odhodki iz tečajnih razlik</b>	<b>1.349.788</b>	<b>339.876</b>

## 21.8. Tveganje spremembe obrestnih mer

Tveganje se nanaša na tveganje rasti medbančne referenčne obrestne mere EURIBOR, na katero so vezane določene dolgoročne in kratkoročne finančne obveznosti v primeru, ko za finančni dolg ni določena fiksna obrestna mera.

## 21.9. Analiza občutljivosti spremembe obrestnih mer:

Skupina Impol je izpostavljena obrestnemu tveganju na delu zadolženosti, ki je vezano na variabilno obrestno mero (variabilni del je vezan na EURIBOR).

**Tabela 130: Kratkoročne in dolgoročne finančne obveznosti skupine Impol po fiksni obrestni meri v EUR**

	31. 12. 2025	31. 12. 2024
Finančne obveznosti	25.224.918	44.408.134

**Tabela 131: Kratkoročne in dolgoročne finančne obveznosti po variabilni obrestni meri v EUR**

	31. 12. 2025	31. 12. 2024
Finančne obveznosti	146.474.685	119.272.375

**Tabela 132: Analiza vpliva na spremembo poslovnega izida pri spremembi obrestne mere v EUR**

	31. 12. 2025	31. 12. 2024
<b>Povišanje o. m. za 50 bt</b>	-732.373	-596.362
<b>Povišanje o. m. za 100 bt</b>	-1.464.747	-1.192.724
<b>Znižanje o. m. za 50 bt</b>	732.373	596.362
<b>Znižanje o. m. za 100 bt</b>	1.464.747	1.192.724

Sprememba obrestne mere za 50 ali 100 bazičnih točk na dan poročanja bi povečala/zmanjšala zneske, navedene v zgornji tabeli. Analiza občutljivosti poslovnega izida pri zadolženosti predpostavlja, da vse ostale spremenljivke ostanejo nespremenjene. Skupina Impol na poročan datum nima bistvenih zneskov finančnih terjatev, vezanih na variabilno obrestno mero.

## 21.10. Kreditno tveganje

Proces kreditne kontrole zajema bonitetno ocenjevanje kupcev, kar redno izvajamo s pomočjo izbrane kreditne zavarovalnice in tujih zavarovalnih hiš ter s svojim sistemom spremljanja plačilne sposobnosti kupcev. Skupina ima zavarovane terjatve do kupcev pri kreditnih zavarovalnicah.

Na dan 31. 12. 2025 je s strani zavarovalnic 66.017.104 EUR zavarovanih terjatev do kupcev, kar predstavlja 77,56 odstotka vseh odprtih terjatev do kupcev.

Preostanek terjatev, ki niso zavarovane, se spremlja skladno s politiko spremljanja odprtih terjatev in je struktura zapadlosti enaka kot velja za celotne terjatve. Slednje pomeni redno spremljanje bonitetne ocene kupcev, postavljanje internih limitov in spremljanje tveganj v okviru odbora za obvladovanje rizikov.

Pri prikazu zavarovanih terjatev so zajeta samo kvalitetna zavarovanja. Menice in izvršnice niso vključene mednje zaradi nižje stopnje unovčljivosti.

Z rednim spremljanjem odprtih in zapadlih terjatev do kupcev, starostne strukture terjatev in povprečnimi plačilnimi roki ohranjamo kreditno izpostavljenost skupine Impol v sprejemljivih okvirih glede na zaostrene tržne razmere. Politika skupine je, da posamezen kupec ne presega sedmih odstotkov celotne prodaje.

## 21.11. Knjigovodske in poštene vrednosti finančnih instrumentov

Razvrstitev finančnih instrumentov glede na določitev njihove poštene vrednosti na dan 31. 12. 2025 je predstavljena v tabeli.

**Tabela 133: Knjigovodske in poštene vrednosti finančnih instrumentov v EUR**

	Knjigovodska vrednost	Poštena vrednost	Raven poštene vrednosti
Naložbe v pridružena podjetja	1.324.428	1.324.428	3
Dolgoročne finančne naložbe – za prodajo razpoložljiva sredstva	306.534	306.534	3
Dolgoročno dana posojila	218.141	218.141	3
Kratkoročna dana posojila	61.472	61.472	3
Kratkoročne poslovne terjatve	93.747.585	93.747.585	3
Denar in denarni ustrezniki	83.904.779	83.904.779	3
Dolgoročne finančne obveznosti	104.823.358	104.823.358	3
Dolgoročne poslovne obveznosti	368.994	368.994	3
Kratkoročne finančne obveznosti (brez IFI)	65.440.616	65.440.616	3
Kratkoročne finančne obveznosti - poštena vrednost IFI (terminske pogodbe iz nakupov/ prodaj aluminija)	1.435.629	1.435.629	2
Kratkoročne poslovne obveznosti	101.807.537	101.807.537	3

## DOGODKI PO DATUMU POROČANJA

Po datumu poročanja ni bilo pomembnih dogodkov, ki bi vplivali na prikazane računovodske izkaze skupine Impol za leto 2025. Ne glede na navedeno navajamo druge dogodke, ki bodo neposredno ali posredno vplivali na računovodske izkaze leta 2026.

Zaradi nadaljnjih sprememb cen življenjskih potrebščin in politike določanja plač se je minimalna plača v Sloveniji v letu 2026 znatno zvišala. Od 1. januarja 2026 znaša bruto minimalna plača 1.481,88 EUR, kar pomeni približno 16-odstotno rast v primerjavi z letom prej. V skladu s temi spremembami smo plačni sistem družb skupine Impol, ki poslujejo v Sloveniji, ustrezno prilagodili, da zagotovimo skladnost z zakonskimi zahtevami in ohranimo konkurenčnost ter stabilnost kadrov. Spremenili smo sistemizacijo in dvignili analitične ocene s poudarkom na dvigu v segmentu proizvodnih delavcev, kjer je najtežje zagotavljati zadostno število izvajalcev s trga dela. Povečanje minimalne plače bo po projekciji za 5,5 odstotka povečalo stroške dela v družbah v Sloveniji.

Na Hrvaškem je minimalna bruto plača s 1. januarjem 2026 določena pri 1.050 EUR mesečno, kar pomeni povišanje za približno 8,25 odstotka v primerjavi z letom 2025 (970 EUR) in nadaljnjo rast iz preteklih let. V družbi Impol-TLM, ki posluje na Hrvaškem, smo plačni sistem skladno s to spremembo prav tako prilagodili.

Izvedli smo spremembe v vodenju družb. Mesto direktorja divizije valjarništvo in družbe Impol FT, d. o. o., je s 1. 3. 2026 zasedel dotedanji direktor družbe Rondal, d. o. o., Dominik Strmšek. Vodenje družbe Rondal, d. o. o., je s 16. 3. 2026 prevzel Bojan Močnik.

Konec februarja so se geopolitične razmere zaostriale zaradi konflikta na Bližnjem vzhodu, kar je povzročilo povečano negotovost v globalnem gospodarskem okolju in vpliva na energetske trge, logistične tokove in razmere na trgu surovin. Skupina Impol navedena tveganja omejuje z več medsebojno povezanimi ukrepi. Na področju energentov skupina zmanjšuje izpostavljenost volatilnosti z dolgoročnimi zakupi električne energije in zemeljskega plina, s čimer stabilizira stroške in povečuje predvidljivost poslovanja. Na področju oskrbe z osnovno surovino ima skupina z ustreznimi dolgoročnimi pogodbami in pravočasno nabavo zagotovljeno nemoteno preskrbo, zato v letu 2026 ne pričakuje motenj v dobavi. Ključno vlogo ima tudi aktivno upravljanje prodajnih politik in cenovnih mehanizmov, ki omogočajo relativno hiter prenos sprememb vhodnih stroškov v prodajne cene ter s tem omejujejo vpliv na marže. Dodatno skupina obvladuje tveganja z razpršenostjo dobavnih virov, stalnim spremljanjem razmer na trgih in prilagodljivim upravljanjem nabave in zalog, kar omogoča pravočasno odzivanje na morebitne motnje. Pomemben element obvladovanja tveganj predstavlja tudi upravljanje likvidnosti, kjer skupina ohranja ustrezno raven denarnih sredstev ter zagotavlja dostop do dodatnih virov financiranja za pokrivanje povečanih potreb po obratnem kapitalu.

## DRUGA RAZKRITJA

Skupina Impol ima enotni sistem vodenja.

Sestava upravnega odbora (do 31. 12. 2026):

- Jernej Čokl, predsednik upravnega odbora,
- Vlado Leskovar, namestnik predsednika upravnega odbora,
- Janko Žerjav, član upravnega odbora,
- Andrej Kolmanič, član upravnega odbora,
- Dejan Košir, član upravnega odbora.

Upravni odbor je imenoval dva izvršna direktorja:

- Andrej Kolmanič, glavni izvršni direktor,
- Irena Sela Štukl, izvršna direktorica za finance,

in revizijsko komisijo v sestavi

- Vlado Leskovar, predsednik komisije,
- Dejan Košir,
- Tanja Ahaj, zunanja članica.

Družba nima terjatev do članov organov vodenja in delavcev z individualnimi pogodbami.

**Tabela 134: Prejemki članov upravnega odbora, izvršnih direktorjev, direktorjev odvisnih družb, nadzornega sveta in zaposlenih na podlagi individualnih pogodb v skupini Impol v EUR**

	Skupaj 2025	Skupaj 2024
<b>Člani poslovodstev (upravni odbor, izvršni direktorij, direktorij odvisnih družb)</b>	2.915.295	3.774.691
<b>Člani nadzornega sveta</b>	142.857	143.086
<b>Zaposleni na podlagi individualnih pogodb</b>	7.862.336	9.230.728
<b>SKUPAJ:</b>	<b>10.920.489</b>	<b>13.148.505</b>



**Tabela 135: Znesek (strošek), porabljen za revizorje družb v skupini Impol (ZGD-1, 2. točka, 4. odst. 69. člen) v EUR**

	Skupaj 2025	Skupaj 2024
Revidiranje letnega poročila	184.562	155.772
Druge storitve revidiranja	3.450	3.450
<b>SKUPAJ:</b>	<b>188.012</b>	<b>159.222</b>

Razen obvezne letne revizije računovodskih izkazov in zakonsko opredeljenega revizijskega pregleda poročila o odnosih do povezanih družb za družbe v Sloveniji (546. člen ZGD-1) za poslovno leto 2025 revizorji za družbe v skupini Impol niso izvajali nobenih drugih revizijskih ali nerevizijskih storitev.



## PODPIS LETNEGA POROČILA ZA LETO 2025 IN NJEGOVIH SESTAVNIH DELOV

Predsednik in člani upravnega odbora ter izvršna direktorja družbe Impol 2000, d. d., smo seznanjeni z vsebino sestavnih delov konsolidiranega letnega poročila skupine in s tem tudi s celotnim letnim poročilom skupine Impol za leto 2025. Z njim se strinjamo in to potrjujemo s svojim podpisom.

Jernej Čokl  
(predsednik  
upravnega odbora)

Vlado Leskovar  
(namestnik predsednika  
upravnega odbora)

Janko Žerjav  
(član upravnega odbora)

Andrej Kolmanič  
(član upravnega odbora)

Dejan Košir  
(član upravnega odbora)

Andrej Kolmanič  
(glavni izvršni direktor)

Irena Šela Štukl  
(izvršna direktorica za  
finance in informatiko)

07

Soustvarjamo  
prihodnost, ki  
temelji na znanju,  
sodelovanju in  
inovativnosti.



**RAČUNOVODSKO POROČILO  
DRUŽBE IMPOL 2000, D. D.,  
ZA LETO 2025**



## IZJAVA O ODGOVORNOSTI IZVRŠNIH DIREKTORJEV

Izvršna direktorja sva odgovorna za pripravo letnega poročila družbe Impol 2000, d. d., tako, da le-to predstavlja resnično in pošteno sliko premoženjskega stanja družbe Impol 2000, d. d., in izidov poslovanja za leto 2025.

Izvršna direktorja potrjujeva, da so bile dosledno uporabljene ustrezne računovodske usmeritve ter da so bile računovodske ocene izdelane po načelu previdnosti in dobrega gospodarjenja. Potrjujeva, da so računovodski izkazi skupaj s pojasnili izdelani na osnovi predpostavke o nadaljnjem poslovanju družbe ter skladno z veljavno zakonodajo in Mednarodnimi računovodskimi standardi.

Izvršna direktorja sva odgovorna za ustrezno vodeno računovodstvo, sprejem ustreznih ukrepov za zavarovanje premoženja, stalno spremljanje drugih tveganj pri poslovanju in sprejemanje in izvajanje ukrepov za njihovo minimalizacijo ter preprečevanje in odkrivanje prevar in drugih nepravilnosti oziroma nezakonnosti.

Andrej Kolmanič  
(glavni izvršni direktor)

Irena Šela Štukl  
(izvršna direktorica za  
finance in informatiko)

## IZJAVA UPRAVNEGA ODBORA

Upravni odbor potrjuje računovodske izkaze družbe Impol 2000, d. d., za leto, končano na dan 31. decembra 2025, in uporabljene računovodske usmeritve. To letno poročilo je upravni odbor družbe sprejel in odobril za objavo na svoji seji dne 23. 4. 2026.

Jernej Čokl  
(predsednik  
upravnega odbora)

Vlado Leskovar  
(namestnik predsednika  
upravnega odbora)

Janko Žerjav  
(član upravnega odbora)

Andrej Kolmanič  
(član upravnega odbora)

Dejan Košir  
(član upravnega odbora)

# POROČILO NEODVISNEGA REVIZORJA ZA DRUŽBO IMPOL 2000, D. D.



## POROČILO NEODVISNEGA REVIZORJA

Delničarjem družbe IMPOL 2000, d.d.,  
Slovenska Bistrica

### *Poročilo o reviziji ločenih računovodskih izkazov*

#### **Mnenje**

Revidirali smo ločene računovodske izkaze gospodarske družbe IMPOL 2000, d.d., Partizanska ulica 38, Slovenska Bistrica, ki vključujejo ločen izkaz finančnega položaja na dan 31. decembra 2025, ločen izkaz poslovnega izida in ločen izkaz drugega vseobsegajočega donosa, ločen izkaz gibanja kapitala in ločen izkaz denarnih tokov za tedaj končano leto ter povzetek pomembnih informacij o računovodskih usmeritvah in druge pojasnjevalne informacije.

Po našem mnenju priloženi ločeni računovodski izkazi v vseh pomembnih pogledih pošteno predstavljajo finančni položaj družbe IMPOL 2000, d.d., Partizanska ulica 38, Slovenska Bistrica, na dan 31. 12. 2025 ter njeno finančno uspešnost in denarne tokove za tedaj končano leto v skladu z Mednarodnimi standardi računovodskega poročanja, kot jih je sprejela EU.

#### **Podlaga za mnenje**

Revizijo smo opravili v skladu z Mednarodnimi standardi revidiranja. Naše odgovornosti na podlagi teh pravil so opisane v tem poročilu v odstavku Revizorjeva odgovornost za revizijo ločenih računovodskih izkazov. V skladu z Mednarodnim kodeksom etike za računovodske strokovnjake (vključno z Mednarodnimi standardi neodvisnosti), ki ga je izdal Odbor za mednarodne standarde etike za računovodske strokovnjake (Kodeks IESBA) ter etičnimi zahtevami, ki se nanašajo na revizijo računovodskih izkazov v Sloveniji, potrjujemo svojo neodvisnost od družbe in, da smo izpolnili vse druge etične zahteve v skladu s temi zahtevami in Kodeksom IESBA.

Verjamemo, da so pridobljeni revizijski dokazi zadostni in ustrezni kot osnova za naše mnenje.

#### **Druge informacije**

Za druge informacije je odgovorno poslovodstvo. Druge informacije obsegajo poslovno poročilo, ki je sestavni del letnega poročila skupine IMPOL in družbe IMPOL 2000, d.d., vendar ne vključujejo računovodskih izkazov in našega revizorjevega poročila o njih.

Naše mnenje o ločenih računovodskih izkazih se ne nanaša na druge informacije in o njih ne izražamo nobene oblike zagotovila.

V povezavi z opravljeno revizijo ločenih računovodskih izkazov je naša odgovornost prebrati druge informacije in pri tem presoditi, ali so druge informacije pomembno neskladne z računovodskimi izkazi, zakonskimi zahtevami ali našim poznavanjem, pridobljenim pri revidiranju, ali se kako drugače kažejo kot pomembno napačne. Če na podlagi opravljenega dela zaključimo, da obstaja pomembno napačna navedba drugih informacij, moramo o takih okoliščinah poročati. V zvezi s tem na podlagi opisanih postopkov poročamo, da:

- so druge informacije v vseh pomembnih pogledih usklajene z revidiranimi ločenimi računovodskimi izkazi;



- so druge informacije pripravljene v skladu z veljavnimi zakoni in predpisi; ter
- na podlagi poznavanja in razumevanja družbe in njenega okolja, ki smo ga pridobili med revizijo, v zvezi z drugimi informacijami nismo ugotovili bistveno napačnih navedb.

#### Odgovornost posloводства in pristojnih za upravljanje za ločene računovodske izkaze

Posloводство je odgovorno za pripravo in pošteno predstavitev teh ločenih računovodskih izkazov v skladu z Mednarodnimi standardi računovodskega poročanja, kot jih je sprejela EU, in za tako notranje kontroliranje, kot je v skladu z odločitvijo posloводства potrebno, da omogoči pripravo ločenih računovodskih izkazov, ki ne vsebujejo pomembno napačne navedbe zaradi prevare ali napake.

Posloводство je pri pripravi ločenih računovodskih izkazov družbe odgovorno za oceno njene sposobnosti, da nadaljuje kot delujoče podjetje, razkritje zadev, povezanih z delujočim podjetjem in uporabo predpostavke delujočega podjetja kot podlago za računovodenje, razen če namerava posloводство podjetje likvidirati ali zaustaviti poslovanje, ali če nima druge možnosti, kot da napravi eno ali drugo.

Pristojni za upravljanje so odgovorni za nadzorovanje postopka računovodskega poročanja družbe.

#### Revizorjeva odgovornost za revizijo ločenih računovodskih izkazov

Naši cilji so pridobiti sprejemljivo zagotovilo o tem ali so ločeni računovodski izkazi kot celota brez pomembno napačne navedbe zaradi prevare ali napake, in izdati revizorjevo poročilo, ki vključuje naše mnenje. Sprejemljivo zagotovilo je visoka stopnja zagotovila, vendar ni jamstvo, da bo revizija, opravljena v skladu z MSR-ji, vedno odkrila pomembno napačno navedbo, kadar ta obstaja. Napačne navedbe, lahko izhajajo iz prevare ali napake, ter veljajo za pomembne, če je upravičeno pričakovati, da posamič ali skupaj, vplivajo na gospodarske odločitve uporabnikov, sprejete na podlagi teh računovodskih izkazov.

Med izvajanjem revidiranja v skladu z MSR-ji uporabljamo strokovno presojo in ohranjamo poklicno nezaupljivost. Prav tako:

- prepoznamo in ocenimo tveganja pomembno napačne navedbe v ločenih računovodskih izkazih, bodisi zaradi napake ali prevare, oblikujemo in izvajamo revizijske postopke kot odzive na ta tveganja ter pridobimo zadostne in ustrezne revizijske dokaze, ki zagotavljajo podlago za naše mnenje Tveganje, da ne bi odkrili pomembno napačne navedbe, ki je posledica prevare, je višje kot tveganje, ki je posledica napake, saj prevara lahko vključuje skrivno dogovarjanje, ponarejanje, namerne opustitve, napačne predstavitve ali izogibanje notranjim kontrolam;
- pridobimo razumevanja notranjih kontrol, pomembnimi za revizijo z namenom oblikovanja revizijskih postopkov, ki so okoliščinam primerni, vendar ne z namenom izraziti mnenje o učinkovitosti notranjih kontrol družbe;
- ovrednotimo ustreznost uporabljenih računovodskih usmeritev in sprejemljivost računovodskih ocen ter z njimi povezanih razkritij, ki jih je pripravilo posloводство;
- na podlagi pridobljenih revizijskih dokazov o obstoju pomembne negotovosti glede dogodkov ali okoliščin, ki zbuja dvom v sposobnost organizacije, da nadaljuje kot delujoče podjetje, sprejmemo sklep o ustreznosti poslovske uporabe predpostavke delujočega podjetja, kot podlage računovodenja. Če sprejmemo sklep o obstoju pomembne negotovosti, smo dolžni v revizorjevem poročilu opozoriti na ustreza razkritja v računovodskih izkazih ali, če so taka razkritja neustrezna, prilagoditi mnenje. Revizorjevi sklepi temeljijo na revizijskih dokazih pridobljenih do datuma izdaje revizorjevega poročila. Vendar pa kasnejši dogodki ali okoliščine lahko povzročijo prenehanje družbe kot delujočega podjetja;



- ovrednotimo celotno predstavitev, strukturo, vsebino ločenih računovodskih izkazov vključno z razkritji, in ali ločeni računovodski izkazi predstavljajo zadevne posle in dogodke na način, da je dosežena poštena predstavitev.

S pristojnimi za upravljanje med drugim razpravljamo o načrtovanem obsegu in časovnem načrtu revizije in bistvenih revizijskih ugotovitvah vključno z bistvenimi pomanjkljivostmi notranjih kontrol, ki smo jih ugotovili med revizijo.

**AUDITOR**  
REVIZIJSKA DRUŽBA d.o.o. Ptuj  
Murkova 4, Ptuj

21. april 2026

Odgovorni pooblaščen revizor:

Simon Pregl, univ. dipl. ekon.

# RAČUNOVODSKI IZKAZI DRUŽBE IMPOL 2000, D. D.

Računovodske usmeritve in pojasnila so sestavni del v nadaljevanju predstavljenih računovodskih izkazov in jih je treba brati v povezavi z njimi.

## IZKAZ POSLOVNEGA IZIDA

**Tabela 136: Izkaz poslovnega izida v EUR**

Postavka	Pojasnilo	2025	2024
<b>1. PRIHODKI IZ POGODB S KUPCI</b>	<b>1</b>	<b>39.255.945</b>	<b>37.644.913</b>
a)	Prihodki iz pogodb s kupci, doseženi na domačem trgu	36.798.396	35.133.697
b)	Prihodki iz pogodb s kupci, doseženi na tujem trgu	2.457.549	2.511.216
<b>2. DRUGI POSLOVNI PRIHODKI (s prevrednotovalnimi poslovnimi prihodki)</b>	<b>1</b>	<b>91.212</b>	<b>165.799</b>
<b>3. STROŠKI BLAGA, MATERIALA IN STORITEV</b>	<b>2</b>	<b>25.566.257</b>	<b>23.613.865</b>
a)	Nabavna vrednost prodanega blaga in materiala ter stroški porabljenega materiala	23.351.991	21.402.736
b)	Stroški storitev	2.214.266	2.211.128
<b>4. STROŠKI DELA</b>	<b>2</b>	<b>11.322.396</b>	<b>12.764.950</b>
a)	Stroški plač	8.228.071	8.971.264
b)	Stroški socialnih zavarovanj (posebej izkazani stroški pokojninskih zavarovanj)	1.400.080	1.479.487
c)	Drugi stroški dela	1.694.245	2.314.199
<b>5. ODPISI VREDNOSTI</b>	<b>2</b>	<b>304.099</b>	<b>261.063</b>
a)	Amortizacija	303.921	260.894
b)	Prevrednotovalni poslovni odhodki pri neopredmetenih sredstvih in opredmetenih osnovnih sredstvih	178	0
c)	Prevrednotovalni poslovni odhodki pri obratnih sredstvih	0	169
<b>6. DRUGI POSLOVNI ODHODKI</b>	<b>2</b>	<b>226.935</b>	<b>322.147</b>
<b>7. FINANČNI PRIHODKI IZ DELEŽEV</b>	<b>3</b>	<b>8.850.000</b>	<b>12.100.000</b>
a)	Finančni prihodki iz deležev v družbah v skupini	8.850.000	12.100.000
<b>8. FINANČNI PRIHODKI IZ DANIH POSOJIL</b>	<b>3</b>	<b>2</b>	<b>792</b>
a)	Finančni prihodki iz danih posojil, danih družbam v skupini	0	790
b)	Finančni prihodki iz posojil, danih drugim	2	2

<b>9. FINANČNI PRIHODKI IZ POSLOVNIH TERJATEV</b>	<b>3</b>	<b>705</b>	<b>3.978</b>
a)	Finančni prihodki iz poslovnih terjatev do družb v skupini	0	0
b)	Finančni prihodki iz poslovnih terjatev do drugih	705	3.978
<b>10. FINANČNI ODHODKI IZ FINANČNIH OBEVZNOSTI</b>	<b>3</b>	<b>2.039.143</b>	<b>658.867</b>
a)	Finančni odhodki iz posojil, prejetih od družb v skupini	2.018.425	635.294
b)	Finančni odhodki iz drugih finančnih obveznosti	12.207	10.918
c)	Finančni odhodki iz najemov od družb v skupini	5.111	6.567
č)	Finančni odhodki iz najemov	3.400	6.088
<b>11. FINANČNI ODHODKI IZ POSLOVNIH OBEVZNOSTI</b>	<b>3</b>	<b>209</b>	<b>86</b>
a)	Finančni odhodki iz obveznosti do dobaviteljev in meničnih obveznosti	26	15
b)	Finančni odhodki iz drugih poslovnih obveznosti	183	72
<b>12. DAVEK IZ DOBIČKA</b>	<b>4</b>	<b>61.755</b>	<b>95.154</b>
<b>13. ODLOŽENI DAVKI</b>	<b>5</b>	<b>-3.916</b>	<b>-2.454</b>
<b>14. ČISTI POSLOVNI IZID OBRAČUNSKEGA OBDOBJA</b>		<b>8.680.986</b>	<b>12.201.804</b>

## IZKAZ DRUGEGA VSEOBSEGAJOČEGA DONOSA

**Tabela 137: Izkaz drugega vseobsegajočega donosa v EUR**

Pojasnilo	2025	2024
<b>Čisti poslovni izid obračunskega obdobja</b>	<b>8.680.986</b>	<b>12.201.804</b>
<b>Drugi vseobsegajoči donos obračunskega obdobja</b>	-20.079	-20.407
<b>a) Postavke, ki pozneje ne bodo preračunane v poslovni izid</b>	<b>-20.079</b>	<b>-20.407</b>
<b>Aktuarski dobički in izgube programov z določenimi zasluzki (zasluzki zaposlencev) (+/-)</b>	15	-20.079
<b>Celotni vseobsegajoči donos obračunskega obdobja</b>	<b>8.660.907</b>	<b>12.181.397</b>

## IZKAZ FINANČNEGA POLOŽAJA

**Tabela 138: Izkaz finančnega položaja v EUR**

Pojasnilo	31. 12. 2025	31. 12. 2024
<b>A. DOLGOROČNA (NEKRATKOROČNA) SREDSTVA</b>	<b>142.099.605</b>	<b>142.315.775</b>
<b>I. Neopredmetena sredstva in dolgoročne aktivne časovne razmejitev</b>	<b>6</b>	<b>184.871</b>
1. Dolgoročne premoženjske pravice	184.871	246.401
<b>II. Opredmetena osnovna sredstva</b>	<b>7</b>	<b>416.147</b>

1.	Proizvajalne naprave in stroji	68.244	65.657	
2.	Druge naprave in oprema	347.903	362.749	
<b>III.</b>	<b>Sredstva v najemu</b>	<b>8</b>	<b>123.402</b>	<b>218.698</b>
1.	Sredstva v najemu od družb v skupini	121.044	181.565	
a)	Sredstva v najemu od drugih družb	2.358	37.133	
<b>IV.</b>	<b>Naložbene nepremičnine</b>	<b>0</b>	<b>0</b>	
<b>V.</b>	<b>Dolgoročne finančne naložbe</b>	<b>9</b>	<b>141.334.666</b>	<b>141.385.667</b>
1.	Dolgoročne finančne naložbe, razen posojil	141.334.666	141.334.667	
a)	Delnice in deleži v družbah v skupini	141.334.666	141.334.667	
2.	Dolgoročna posojila	0	51.000	
a)	Dolgoročna posojila družbam v skupini	0	51.000	
<b>VI.</b>	<b>Dolgoročne poslovne terjatve</b>	<b>0</b>	<b>0</b>	
<b>VII.</b>	<b>Odložene terjatve za davek</b>	<b>5</b>	<b>40.519</b>	<b>36.603</b>
<b>B.</b>	<b>KRA TKOROČNA SREDSTVA</b>	<b>11.852.378</b>	<b>6.964.970</b>	
<b>I.</b>	<b>Sredstva (skupine za odtujitev) za prodajo</b>	<b>0</b>	<b>0</b>	
<b>II.</b>	<b>Zaloge</b>	<b>10</b>	<b>0</b>	<b>0</b>
<b>III.</b>	<b>Kratkoročne finančne naložbe</b>	<b>11</b>	<b>51.000</b>	<b>0</b>
1.	Kratkoročna posojila	51.000	0	
a)	Kratkoročna posojila družbam v skupini	51.000	0	
<b>IV.</b>	<b>Kratkoročne poslovne terjatve</b>	<b>12</b>	<b>6.399.529</b>	<b>4.380.715</b>
1.	Kratkoročne poslovne terjatve do družb v skupini	2.373.004	709.365	
2.	Kratkoročne poslovne terjatve do kupcev	3.944.989	3.244.855	
3.	Kratkoročne poslovne terjatve za davek od dobička	25.471	52.836	
4.	Kratkoročne poslovne terjatve do drugih	56.065	373.659	
<b>V.</b>	<b>Denarna sredstva</b>	<b>13</b>	<b>5.164.539</b>	<b>2.512.581</b>
<b>VI.</b>	<b>Druga kratkoročna sredstva</b>	<b>13</b>	<b>237.310</b>	<b>71.674</b>
	<b>SREDSTVA SKUPAJ</b>	<b>153.951.983</b>	<b>149.280.745</b>	
<b>A.</b>	<b>KAPITAL</b>	<b>14</b>	<b>77.573.334</b>	<b>76.297.370</b>
<b>I.</b>	<b>Vpoklicani kapital</b>	<b>4.451.540</b>	<b>4.451.540</b>	
1.	Osnovni kapital	4.451.540	4.451.540	
<b>II.</b>	<b>Kapitalske rezerve</b>	<b>10.751.254</b>	<b>10.751.254</b>	
<b>III.</b>	<b>Rezerve iz dobička</b>	<b>7.958.351</b>	<b>7.958.351</b>	
1.	Statutarne rezerve	2.225.770	2.225.770	
2.	Druge rezerve iz dobička	5.732.581	5.732.581	

<b>IV.</b>	<b>Rezerve, nastale zaradi vrednotenja po poštenu vrednosti</b>	<b>-107.169</b>	<b>-96.423</b>	
<b>V.</b>	<b>Preneseni čisti poslovni izid</b>	<b>45.838.372</b>	<b>41.030.844</b>	
<b>VI.</b>	<b>Čisti poslovni izid poslovnega leta</b>	<b>8.680.986</b>	<b>12.201.804</b>	
<b>B.</b>	<b>REZERVACIJE IN DOLGOROČNE PASIVNE ČASOVNE RAZMEJITVE</b>	<b>15</b>	<b>682.752</b>	<b>429.180</b>
1.	Rezervacije za pokojnine in podobne obveznosti	475.524	429.180	
2.	Dolgoročne pasivne časovne razmejitve	207.228	0	
<b>C.</b>	<b>DOLGOROČNE OBVEZNOSTI</b>	<b>16</b>	<b>58.383.349</b>	<b>58.450.646</b>
<b>I.</b>	<b>Dolgoročne finančne obveznosti</b>	<b>58.383.349</b>	<b>58.450.646</b>	
1.	Dolgoročne finančne obveznosti do družb v skupini	58.319.148	58.319.148	
2.	Dolgoročne finančne obveznosti iz najemov	64.201	131.498	
a)	Dolgoročne finančne obveznosti iz najemov do družb v skupini	64.201	126.507	
b)	Dolgoročne finančne obveznosti iz najemov do drugih družb	0	4.991	
<b>II.</b>	<b>Dolgoročne poslovne obveznosti</b>	<b>0</b>	<b>0</b>	
<b>III.</b>	<b>Odložene obveznosti za davek</b>	<b>0</b>	<b>0</b>	
<b>Č.</b>	<b>KRA TKOROČNE OBVEZNOSTI</b>	<b>17</b>	<b>17.312.548</b>	<b>14.103.549</b>
<b>I.</b>	<b>Obveznosti, vključene v skupine za odtujitev</b>	<b>0</b>	<b>0</b>	
<b>II.</b>	<b>Kratkoročne finančne obveznosti</b>	<b>67.626</b>	<b>97.994</b>	
1.	Kratkoročne finančne obveznosti iz najemov	67.626	97.994	
a)	Kratkoročne finančne obveznosti iz najemov do družb v skupini	62.635	60.467	
b)	Kratkoročne finančne obveznosti iz najemov do drugih družb	4.991	37.527	
<b>III.</b>	<b>Kratkoročne poslovne obveznosti</b>	<b>16.825.737</b>	<b>13.630.633</b>	
1.	Kratkoročne poslovne obveznosti do družb v skupini	15.062.344	11.390.652	
2.	Kratkoročne poslovne obveznosti do dobaviteljev	262.048	401.353	
3.	Kratkoročne poslovne obveznosti na podlagi predujmov	192.164	174.961	
4.	Druge kratkoročne poslovne obveznosti	1.309.181	1.663.667	
<b>IV.</b>	<b>Druge kratkoročne obveznosti</b>	<b>17</b>	<b>419.185</b>	<b>374.922</b>
	<b>OBVEZNOSTI DO VIROV SREDSTEV SKUPAJ</b>	<b>153.951.983</b>	<b>149.280.745</b>	

## IZKAZ GIBANJA KAPITALA ZA LETO 2025

Tabela 139: Izkaz gibanja kapitala za leto 2025 v EUR

		Vpoklicani kapital	Kapitalske rezerve	Rezerve iz dobička		Rezerve, nastale zaradi vrednotenja po poštenu vrednosti	Preneseni čisti poslovni izid	Čisti poslovni izid poslovnega leta	Skupaj kapital
		I	II	III		IV	V	VI	VII
		Osnovni kapital	Kapitalske rezerve	Statutarne rezerve	Druge rezerve iz dobička	Rezerve, nastale zaradi vrednotenja po poštenu vrednosti	Preneseni čisti dobiček	Čisti dobiček poslovnega leta	Skupaj kapital
		I	II	III/1	III/2	IV	V	VI	VII
<b>A.1</b>	<b>Stanje konec prejšnjega poročevalskega obdobja 31. 12. 2024</b>	<b>4.451.540</b>	<b>10.751.254</b>	<b>2.225.770</b>	<b>5.732.581</b>	<b>-96.423</b>	<b>41.030.844</b>	<b>12.201.804</b>	<b>76.297.370</b>
<b>A.2</b>	<b>Začetno stanje poročevalskega obdobja 1. 1. 2025</b>	<b>4.451.540</b>	<b>10.751.254</b>	<b>2.225.770</b>	<b>5.732.581</b>	<b>-96.423</b>	<b>41.030.844</b>	<b>12.201.804</b>	<b>76.297.370</b>
<b>B.1</b>	<b>Spremembe lastniškega kapitala - transakcije z lastniki</b>	<b>0</b>	<b>0</b>	<b>0</b>	<b>0</b>	<b>0</b>	<b>-7.384.943</b>	<b>0</b>	<b>-7.384.943</b>
	Izplačilo dividend drugim pravnim in fizičnim osebam	0	0	0	0	0	-7.384.943	0	-7.384.943
	Izplačilo dividend povezanim pravnim osebam	0	0	0	0	0	0	0	0
<b>B.2</b>	<b>Celotni vseobsegajoči donos poročevalskega obdobja</b>	<b>0</b>	<b>0</b>	<b>0</b>	<b>0</b>	<b>-20.078</b>	<b>0</b>	<b>8.680.986</b>	<b>8.660.907</b>
	Vnos čistega poslovnega izida poslovnega leta	0	0	0	0	0	0	8.680.986	8.680.986
	Aktuarski dobički/izgube, pripoznani iz naslova rezervacij za odpravnine ob upokojitvi	0	0	0	0	-20.078	0	0	-20.078
<b>B.3</b>	<b>Spremembe v kapitalu</b>	<b>0</b>	<b>0</b>	<b>0</b>	<b>0</b>	<b>9.332</b>	<b>12.192.471</b>	<b>-12.201.804</b>	<b>0</b>
	Razporeditev preostalega dela čistega dobička primerjalnega poročevalskega obdobja na druge sestavine kapitala	0	0	0	0	0	12.201.804	-12.201.804	0
	Druge spremembe v kapitalu	0	0	0	0	9.332	-9.332	0	0
<b>C.</b>	<b>Končno stanje poročevalskega obdobja 31. 12. 2025</b>	<b>4.451.540</b>	<b>10.751.254</b>	<b>2.225.770</b>	<b>5.732.581</b>	<b>-107.169</b>	<b>45.838.372</b>	<b>8.680.986</b>	<b>77.573.334</b>

## IZKAZ GIBANJA KAPITALA ZA LETO 2024

Tabela 140: Izkaz gibanja kapitala za leto 2024 v EUR

		Vpoklicani kapital	Kapitalske rezerve	Rezerve iz dobička		Rezerve, nastale zaradi vrednotenja po poštenu vrednosti	Preneseni čisti poslovni izid	Čisti poslovni izid poslovnega leta	Skupaj kapital
		I	II	III		IV	V	VI	VII
		Osnovni kapital	Kapitalske rezerve	Statutarne rezerve	Druge rezerve iz dobička	Rezerve, nastale zaradi vrednotenja po poštenu vrednosti	Preneseni čisti dobiček	Čisti dobiček poslovnega leta	Skupaj kapital
		I	II	III/1	III/2	IV	V	VI	VII
<b>A.1</b>	<b>Stanje konec prejšnjega poročevalskega obdobja 31. 12. 2023</b>	<b>4.451.540</b>	<b>10.751.254</b>	<b>2.225.770</b>	<b>5.732.581</b>	<b>-84.535</b>	<b>35.875.544</b>	<b>15.831.489</b>	<b>74.783.643</b>
<b>A.2</b>	<b>Začetno stanje poročevalskega obdobja 1. 1. 2024</b>	<b>4.451.540</b>	<b>10.751.254</b>	<b>2.225.770</b>	<b>5.732.581</b>	<b>-84.535</b>	<b>35.875.544</b>	<b>15.831.489</b>	<b>74.783.643</b>
<b>B.1</b>	<b>Spremembe lastniškega kapitala - transakcije z lastniki</b>	<b>0</b>	<b>0</b>	<b>0</b>	<b>0</b>	<b>0</b>	<b>-10.667.670</b>	<b>0</b>	<b>-10.667.670</b>
	Izplačilo dividend drugim pravnim in fizičnim osebam	0	0	0	0	0	-9.846.590	0	<b>-9.846.590</b>
	Izplačilo dividend povezanim pravnim osebam	0	0	0	0	0	-821.080	0	<b>-821.080</b>
<b>B.2</b>	<b>Celotni vseobsegajoči donos poročevalskega obdobja</b>	<b>0</b>	<b>0</b>	<b>0</b>	<b>0</b>	<b>-20.407</b>	<b>0</b>	<b>12.201.804</b>	<b>12.181.397</b>
	Vnos čistega poslovnega izida poslovnega leta	0	0	0	0	0	0	12.201.804	<b>12.201.804</b>
	Aktuarski dobički/izgube, pripoznani iz naslova rezervacij za odpravnine ob upokojitvi	0	0	0	0	-20.407	0	0	<b>-20.407</b>
<b>B.3</b>	<b>Spremembe v kapitalu</b>	<b>0</b>	<b>0</b>	<b>0</b>	<b>0</b>	<b>8.519</b>	<b>15.822.970</b>	<b>-15.831.489</b>	<b>0</b>
	Razporeditev preostalega dela čistega dobička primerjalnega poročevalskega obdobja na druge sestavine kapitala	0	0	0	0	0	15.831.489	-15.831.489	<b>0</b>
	Druge spremembe v kapitalu	0	0	0	0	8.519	-8.519	0	<b>0</b>
<b>C.</b>	<b>Končno stanje poročevalskega obdobja 31. 12. 2024</b>	<b>4.451.540</b>	<b>10.751.254</b>	<b>2.225.770</b>	<b>5.732.581</b>	<b>-96.423</b>	<b>41.030.844</b>	<b>12.201.804</b>	<b>76.297.370</b>

## IZKAZ DENARNIH TOKOV

Tabela 141: Izkaz denarnih tokov v EUR

Postavka	Pojasnilo	2025	2024
<b>A. Denarni tokovi pri poslovanju</b>			
a) Postavke izkaza poslovnega izida		<b>2.135.845</b>	<b>975.661</b>
Poslovni prihodki (razen za prevrednotenje) in finančni prihodki iz poslovnih terjatev	1	39.309.479	37.769.410
Poslovni odhodki brez amortizacije (razen za prevrednotenje) in finančni odhodki iz poslovnih obveznosti	2	-37.115.796	-36.701.048
Davki iz dobička in drugi davki, ki niso zajeti v poslovnih odhodkih	4	-57.838	-92.701
b) Spremembe čistih obratnih sredstev (in časovnih razmejitev, rezervacij ter odloženih terjatev in obveznosti za davek) poslovnih postavk bilance stanja		<b>6.141.844</b>	<b>8.198.529</b>
Začetne manj končne poslovne terjatve	12	-2.018.814	956.425
Začetne manj končne aktivne časovne razmejitve	13	-165.635	148.657
Začetne manj končne odložene terjatve za davek	5	-3.916	-2.454
Končni manj začetni poslovni dolgovi		8.026.276	7.257.062
Končne manj začetne pasivne časovne razmejitve in rezervacije	17	303.933	-161.161
<b>c) Pozitivni ali negativni denarni izid pri poslovanju (a + b)</b>		<b>8.277.689</b>	<b>9.174.190</b>
<b>B. Denarni tokovi pri investiranju</b>			
a) Prejemki pri investiranju		3.150.002	2.106.002
Prejemki od dobljenih obresti in deležev v dobičku drugih, ki se nanašajo na investiranje	3	3.150.002	2.100.002
Prejemki od odtujitve opredmetenih osnovnih sredstev		0	6.000
b) Izdatki pri investiranju		-135.016	-437.428
Izdatki za pridobitev neopredmetenih sredstev		0	-90.000
Izdatki za pridobitev opredmetenih osnovnih sredstev	7	-135.016	-347.428
Izdatki za pridobitev finančnih naložb		0	0
<b>c) Pozitivni ali negativni denarni izid pri investiranju (a + b)</b>		<b>3.014.986</b>	<b>1.668.574</b>
<b>C. Denarni tokovi pri financiranju</b>			
a) Prejemki pri financiranju		0	0
b) Izdatki pri financiranju		-8.640.717	-12.334.141
Izdatki za dane obresti, ki se nanašajo na financiranje	3	-1.158.109	-499.019

Izdatki za odplačila finančnih obveznosti	16, 17	-97.665	-1.167.452
Izdatki za izplačila dividend in drugih deležev v dobičku	17	-7.384.943	-10.667.670
<b>c) Pozitivni ali negativni denarni izid pri financiranju (a + b)</b>		<b>-8.640.717</b>	<b>-12.334.141</b>
<b>Č. Končno stanje denarnih sredstev</b>		<b>5.164.539</b>	<b>2.512.581</b>
<b>x) Denarni izid v obdobju (seštevek denarnih izidov Ac, Bc in Cc)</b>		<b>2.651.958</b>	<b>-1.491.377</b>
<b>y) Začetno stanje denarnih sredstev</b>		<b>2.512.581</b>	<b>4.003.958</b>

## POJASNILA K RAČUNOVODSKIM IZKAZOM

## Poročajoča družba

Družba Impol 2000, d. d., (v nadaljevanju: družba) s sedežem v Slovenski Bistrici, Partizanska ulica 38, je po Zakonu o gospodarskih družbah velika delniška družba, zavezana k redni letni reviziji. Družba je razvrščena pod šifro dejavnosti 70.100 – upravljanje podjetij. Osnovni kapital družbe v višini 4.451.540 EUR je razdeljen na 1.066.767 navadnih imenskih kosovnih delnic, ki niso uvrščene na organizirani trg vrednostnih papirjev. Delnice so v lasti 821 delničarjev.

V nadaljevanju so predstavljeni računovodski izkazi družbe Impol 2000, d. d., za poslovno leto, ki se je končalo dne 31. decembra 2025.

## Uvodno pojasnilo glede standardov poročanja

Računovodski izkazi družbe Impol 2000, d. d., in pojasnila za leto 2025 so pripravljene skladno z Mednarodnimi standardi računovodskega poročanja (v nadaljevanju MSRP), kot jih je sprejela Evropska unija. Do leta 2015 je družba pripravljala računovodske izkaze skladno s Slovenskimi računovodskimi standardi in pojasnili Slovenskega inštituta za revizijo.

Skupina Impol, katere obvladujoča družba je družba Impol 2000, d. d., je na podlagi zahtev ZGD-1 zavezana k pripravi konsolidiranega letnega poročila po MSRP, saj gre za t. i. veliko skupino. Pripravo ločenih računovodskih izkazov po MSRP, kot jih je sprejela Evropska unija, je zato (prostovoljno) uvedla tudi družba Impol 2000, d. d..

## Izjava o skladnosti z MSRP

Upravni odbor in izvršna direktorja potrjujejo računovodske izkaze za poslovno leto 2025.

Računovodski izkazi družbe Impol 2000, d. d. za poslovno leto 2025 so sestavljeni skladno z Mednarodnimi standardi računovodskega poročanja (MSRP), kot jih je sprejela Evropska unija, ter s pojasnili, ki jih sprejema Odbor za pojasnjevanje mednarodnih standardov računovodskega poročanja (OPMSRP) in jih je sprejela tudi Evropska unija in skladno z določili Zakona o gospodarskih družbah (ZGD-1).

Na dan izkaza finančnega položaja glede na proces potrjevanja standardov v Evropski uniji v računovodskih usmeritvah družbe Impol 2000, d. d., ni razlik med uporabljenimi MSRP in MSRP, ki jih je

sprejela Evropska unija.

Računovodski izkazi so sestavljeni z upoštevanjem predpostavke o delujočem podjetju. Uporabljene računovodske usmeritve so enake kot v preteklih letih.

#### a) Sprememba obstoječih računovodskih standardov, uveljavitev novih standardov ter novih pojasnil, ki veljajo v tekočem računovodskem obdobju

V tekočem računovodskem obdobju veljajo naslednje spremembe obstoječih standardov, novi standardi in nova pojasnila, ki jih je izdal Upravni odbor za mednarodne računovodske standarde (UOMRS) in sprejela Evropska unija:

- **Spremembe MRS 21** – Vplivi sprememb deviznih tečajev – pomanjkanje zamenljivosti valute, ki jih je UOMRS izdal 15. 8. 2023. Dopolnila standarda so pričela veljati za letna obdobja, ki se začnejo 1. 1. 2025 ali pozneje, in obravnavajo pomanjkanje zamenljivosti valute. Spremembe dajejo navodila za določanje, kdaj je valuta zamenljiva in kako določiti devizni tečaj, kadar valuta ni zamenljiva

Sprejetje teh novih standardov, sprememb k obstoječim standardom in pojasnil ni privedlo do pomembnih sprememb oz. učinkov v okviru računovodskih izkazov družbe Impol 2000, d. d.

#### b) Standardi in spremembe obstoječih standardov, ki jih je izdal Upravni odbor za mednarodne računovodske standarde in sprejela Evropska unija, vendar še niso v veljavi

V nadaljevanju je podana predstavitev standardov in pojasnil, ki jih je sprejela Evropska unija, vendar do datuma računovodskih izkazov še niso stopila v veljavo oz. pričnejo veljati 1. 1. 2026. Družba namerava te standarde in pojasnila upoštevati pri pripravi svojih računovodskih izkazov ob njihovi uveljavitvi. Družba ni sprejela nobenega od spodaj navedenih standardov oz. pojasnil pred začetkom njihove uporabe.

- **Spremembe MSRP 9 in MSRP 7** – Spremembe razvrščanja in merjenja finančnih instrumentov, ki jih je UOMRS izdal 30. 5. 2024. Spremembe pojasnjujejo razvrščanje finančnih sredstev, ki imajo značilnosti, povezane z okoljskimi, socialnimi in upravljavskimi (ESG) vidiki. Spremembe tudi pojasnjujejo datum odprave pripoznanja finančnega sredstva ali finančne obveznosti ter uvajajo dodatne zahteve glede razkritij v zvezi z naložbami v kapitalske instrumente, ki so določene kot merjene po pošteni vrednosti prek drugega vseobsegajočega donosa, in razkritij v zvezi s finančnimi instrumenti s pogojnimi značilnostmi.
- **Spremembe MSRP 9 in MSRP 7** – Pogodbe o električni energiji, ki je odvisna od narave, ki jih je UOMRS izdal 18. 12. 2024. Zahteve glede lastne uporabe v MSRP 9 so spremenjene tako, da vključujejo dejavnike, ki jih mora podjetje upoštevati pri uporabi MSRP 9 za pogodbe o nakupu in prevzemu električne energije iz obnovljivih virov, katerih proizvodnja je odvisna od narave. Zahteve glede obračunavanja varovanja pred tveganjem v MSRP 9 so spremenjene tako, da podjetju, ki uporablja pogodbo o od narave odvisni električni energiji iz obnovljivih virov z določenimi značilnostmi kot instrument za varovanje pred tveganjem, dovoljujejo, da določi spremenljiv obseg predvidenih transakcij z električno energijo kot varovano postavko, če so izpolnjena

določena merila, in varovano postavko meri z enakimi predpostavkami glede obsega, kot so bile uporabljene za instrument za varovanje pred tveganjem. Spremembe MSRP 7 in MSRP 9 uvajajo zahteve glede razkritja za pogodbe o električni energiji, ki je odvisna od narave, ki imajo določene značilnosti in vključujejo:

- pojasnitev uporabe zahtev v zvezi z »lastno uporabo«,
  - dovolitev obračunavanja varovanja pred tveganjem, če se te pogodbe uporabljajo kot instrumenti za varovanje pred tveganjem,
  - dodajanje novih zahtev po razkritju, ki vlagateljem omogočajo razumevanje vpliva teh pogodb na finančno uspešnost in denarne tokove podjetja.
- **Spremembe MSRP 1, MSRP 7, MSRP 9, MSRP 10 in MRS 7** – Letne izboljšave računovodskih standardov MSRP – 11. izdaja, ki jih je UOMRS izdal 18. 7. 2024. Spremembe vključujejo pojasnila, poenostavitve, popravke in spremembe na naslednjih področjih: (a) obračunavanje varovanja pred tveganjem za podjetja, ki MSRP uporabljajo prvič (MSRP 1); (b) dobiček ali izguba pri odpravi pripoznanja (MSRP 7); (c) razkritje odložene razlike med pošteno vrednostjo in transakcijsko ceno (MSRP 7); (d) uvodna razkritja in razkritja glede kreditnega tveganja (MSRP 7); (e) najemnikova odprava pripoznanja obveznosti iz najema (MSRP 9); (f) transakcijska cena (MSRP 9); (g) določitev »de facto agenta« (MSRP 10); (h) metoda nabavne vrednosti (MRS 7).

Družba se je odločila, da ne bo sprejela oz. uporabila teh standardov, popravkov in pojasnil, preden ne stopijo v veljavo. Družba predvideva, da uvedba teh novih standardov in sprememb v obdobju začetne uporabe ne bo imela pomembnega vpliva na njene računovodske izkaze.

#### c) Novi standardi, spremembe standardov in pojasnila, ki jih Evropska unija še ni sprejela

Trenutno se Mednarodni standardi računovodskega poročanja, kot jih je sprejela Evropska unija, ne razlikujejo bistveno od predpisov, ki jih je sprejel Upravni odbor za mednarodne računovodske standarde, z izjemo naslednjih novih standardov, sprememb obstoječih standardov in novih pojasnil, ki v času priprave oz. odobritve računovodskih izkazov za poslovno leto 2025 še niso bili potrjeni za uporabo v Evropski uniji, pričnejo pa veljati za poročevalsko obdobje, ki se začne 1. 1. 2027<sup>1</sup>:

- **MSRP 18** – Predstavljanje in razkrivanje v računovodskih izkazih. MSRP 18 določa pomembne nove zahteve glede načina predstavitve računovodskih izkazov s posebnim poudarkom na:
  - Izkaz poslovnega izida, vključno z zahtevami po obveznih vmesnih seštevkih, ki jih je treba predstaviti. MSRP 18 uvaja zahteve za razvrščanje postavk prihodkov in odhodkov v eno od petih kategorij v izkazu poslovnega izida. Zaradi te razvrstitve je treba predstaviti nekatere vmesne seštevke, kot je na primer vsota vseh postavk prihodkov in odhodkov v poslovni kategoriji, ki sestavlja nov obvezni vmesni seštevke »poslovni izid iz poslovanja«.
  - Združevanje in razčlenjevanje informacij, vključno z uvedbo splošnih načel za združevanje in razčlenjevanje informacij v računovodskih izkazih.
  - Razkritja v zvezi z merami uspešnosti, ki jih določijo poslovodstvo (MPM), ki so mere finančne

<sup>1</sup> Navedeni datumi začetka veljavnosti veljajo za MSRP, ki jih je izdal Upravni odbor za mednarodne računovodske standarde.

uspešnosti na podlagi skupne ali vmesne vsote, ki jih zahtevajo računovodski standardi MSRP, z opravljenimi prilagoditvami (npr. »prilagojeni poslovni izid«). Družbe bodo morale razkriti MPM v računovodskih izkazih z razkritji, vključno z uskladitvami MPM z najbližjo skupno ali vmesno vsoto, izračunano v z računovodskimi standardi MSRP.

- **MSRP 19** – Odvisne družbe brez odgovornosti do javnosti: Razkritja. Zainteresirane strani so od OMRS zahtevale, da odvisni družbi, ki poroča obvladujoči družbi, ki v svojih konsolidiranih računovodskih izkazih uporablja računovodske standarde MSRP, dovoli uporabo računovodskih standardov MSRP z zmanjšanimi zahtevami po razkritju v svojih računovodskih izkazih. Upoštevanje te povratne informacije je OMRS v svoj raziskovalni načrt dodal projekt za zagotovitev zmanjšanih zahtev po razkritju za odvisne družbe brez odgovornosti do javnosti. Projekt se je končal z izdajo MSRP 19, ki upravičenim odvisnim družbam dovoljuje uporabo zmanjšanih zahtev po razkritju ob uporabi zahtev po pripoznavanju, merjenju in predstavitvi iz računovodskih standardov MSRP. Merila za upravičenost družbe do uporabe MSRP 19 so:
  - družba je odvisna družba, kot je opredeljena v Dodatku A MSRP 10 – Konsolidirani računovodski izkazi;
  - družba brez odgovornosti do javnosti (družba z odgovornostjo do javnosti je družba, če se z njenimi vrednostnimi papirji trguje na organiziranem trgu ali je v postopku izdaje takih instrumentov ali kot eno od svojih glavnih dejavnosti hrani premoženje v fiduciarnem smislu za široko skupino tretjih oseb, pri čemer je to ena od njenih glavnih dejavnosti);
  - družba ima končno ali vmesno obvladujočo družbo, ki pripravlja konsolidirane računovodske izkaze, ki so na voljo za javno uporabo in so skladni z računovodskimi standardi MSRP.
- **Spremembe MSRP 19** – Odvisne družbe brez odgovornosti do javnosti: Razkritja. Posodobljeni standard zmanjšuje zahteve za razkritje pri odvisnih družbah, in sicer v zvezi s standardi MSRP 18, MSRP 7 in 9, spremenjenim MRS 12 in MRS 21.
- **Spremembe MRS 21** – Vplivi sprememb deviznih tečajev: Pretvorba v hiperinflacijsko valuto. Standard se nanaša le na družbe, pri katerih predstavljena valuta izhaja iz hiperinflacijskega gospodarstva in zahteva, da se vse postavke iz funkcionalne valute nehiperinflacijskega gospodarstva v predstavljeno valuto hiperinflacijskega gospodarstva vključno s primerjalnimi zneski preračunajo po zaključnem tečaju na dan bilance stanja ter dodatno še, katere informacije je treba razkriti.

Družba Impol 2000, d. d., ocenjuje morebiten vpliv teh dopolnil in sprememb na njene ločene računovodske izkaze. Kljub navedenemu družba predvideva, da uvedba teh novih standardov in sprememb v obdobju začetne uporabe ne bo imela pomembnega vpliva na njene računovodske izkaze.

## Podlage za sestavo računovodskih izkazov

Računovodski izkazi družbe Impol 2000, d. d., so pripravljani ob upoštevanju izvirne vrednosti.

Skladno z zakonodajo mora družba zagotoviti neodvisno revizijo teh računovodskih izkazov.

## Funkcionalna in predstavljena valuta

Računovodski izkazi v tem poročilu so predstavljeni v evrih (EUR) brez centov, evro pa je tudi funkcijska valuta družbe. Zaradi zaokroževanja vrednostnih podatkov lahko prihaja do nepomembnih razlik pri seštevkih v preglednicah.

## Pomembne računovodske ocene in presoje

Priprava računovodskih izkazov zahteva, da poslovodstvo poda presoje, ocene in predpostavke, ki vplivajo na uporabo usmeritev in na izkazane vrednosti sredstev in obveznosti, prihodkov ter odhodkov. Ocene in predpostavke temeljijo na prejšnjih izkušnjah in mnogih drugih dejavnikih, ki se v danih okoliščinah upoštevajo kot utemeljeni, na podlagi katerih lahko podamo presoje o knjigovodski vrednosti sredstev in obveznosti, ki v drugih virih niso takoj razvidni. Dejanski rezultati lahko od teh ocen odstopajo. Ocene in navedene predpostavke se letno preverjajo. Popravki računovodskih ocen se pripoznajo zgolj za obdobje, v katerem se ocena popravi, če vpliva zgolj na to obdobje, ali pa za obdobje popravka ter prihodnja leta, če popravek vpliva tako na tekoče kot na prihodnja leta.

### Ocene in predpostavke so prisotne predvsem pri naslednjih presojah:

#### Ocena dobe koristnosti amortizljivih sredstev

Družba pri ocenjevanju življenjske dobe sredstev upošteva pričakovano fizično izrabljanje, tehnično staranje, gospodarsko stanje ter pričakovane zakonske in druge omejitve uporabe. Družba letno preverja dobo koristnosti pri pomembnejših sredstvih. Uporabljena metoda amortiziranja in doba koristnosti se presodi vsaj ob koncu vsakega poslovnega leta. Če se pričakovani vzorec uporabe bodočih gospodarskih koristi, izvirajočih iz amortizljivega sredstva, pomembno spremeni, se metoda amortiziranja spremeni tako, da ustreza spremenjenemu vzorcu. Taka sprememba se obravnava kot sprememba računovodske ocene.

#### Preizkus oslabitve sredstev

Preizkus oslabitve sredstev poslovodstvo izvaja z namenom zagotovila, da knjigovodska vrednost sredstev ne bi preseгла njihove nadomestljive vrednosti. Na dan vsakega poročanja se oceni, ali obstaja kakšno znamenje, da utegne biti sredstvo oslabiljeno. Kritične presoje so bile uporabljene pri presoji vrednosti:

- naložb v odvisne družbe (pojasnilo 9),
- naložb v pridružene družbe (pojasnilo 9),
- finančne terjatve (pojasnilo 11).
- ocena poštene vrednosti sredstev (pojasnilo 18)

Vse postavke v računovodskih izkazih predstavljajo nabavno oziroma odplačno vrednost. Vsa sredstva in obveznosti, ki so v računovodskih izkazih merjena ali razkrita po pošteni vrednosti, so razvrščena v hierarhijo poštene vrednosti na podlagi najnižje ravni vhodnih podatkov, ki so pomembni za merjenje celotne poštene vrednosti:

- prva raven zajema kotirane cene (neprilagojene) na delujočih trgih za enaka sredstva ali obveznosti,
- druga raven zajema vhodne podatke poleg kotiranih cen, vključenih v prvo raven, ki so neposredno (tj. kot cene) ali posredno (tj. kot izpeljani iz cen) zaznavni za sredstvo ali obveznost,
- tretja raven zajema vhodne podatke za sredstva ali obveznosti, ki ne temeljijo na zaznavnih tržnih podatkih.

Družba Impol 2000, d. d., ima vse finančne instrumente razvrščene v tretjo raven (pojasnilo 18).

### Ocena čiste iztržljive vrednosti zalog trgovskega blaga

Najmanj na koncu poslovnega leta družba preveri čisto iztržljivo vrednost zalog in potrebo po odpisu zalog. Stroški zalog niso nadomestljivi, če so zaloge poškodovane, če so v celoti ali delno zastarele ali če se njihove prodajne cene zmanjšajo. Stroški zalog tudi niso nadomestljivi, če se povečajo ocenjeni stroški dokončanja ali ocenjeni stroški, ki se bodo pojavili v zvezi s prodajo. Delno odpisovanje zalog pod njihovo izvirno vrednost ali stroške do čiste iztržljive vrednosti je skladno s stališčem, da sredstva ne morejo biti izkazana z večjimi zneski, kot se pričakujejo ob njihovi prodaji ali uporabi. Zaloge se običajno delno odpišejo na čisto iztržljivo vrednost po posameznih postavkah.

### Ocena udenarjljive vrednosti terjatev ter ocena pričakovanih kreditnih izgub pri poslovnih terjatev

Najmanj enkrat letno, in sicer pred sestavitvijo letnega obračuna poslovanja, se preveri ustreznost izkazane velikosti posamezne terjatve. Če poslovodstvo na podlagi računovodskih podatkov sklene, da se terjatve, ki niso poravnane v dogovorjenem roku, izkažejo kot dvomljive in sporne, se zanje obračuna popravek njihove vrednosti v breme prevrednotovalnih poslovnih odhodkov v deležu, kot je določeno v sklepu.

Terjatve, starejše od 365 dni, se pripoznajo kot dvomljive terjatve in se zanje, če ni s strani poslovodstva drugače dogovorjeno, sproži sodni postopek (tožba ali izvršba). Terjatve, zoper katere se je sodni postopek že začel, se pripoznajo kot sporne terjatve. Za dvomljive in sporne terjatve se oblikuje popravek njihove vrednosti v breme prevrednotovalnih poslovnih odhodkov.

### Ocena možnosti uporabe odloženih terjatev za davke

Družba ima oblikovane odložene terjatve za davek iz naslova oblikovanja rezervacij in slabitve terjatev iz poslovanja.

Družba ob koncu poslovnega leta preveri višino izkazanih terjatev za odloženi davek. Odložena terjatev za davek se pripozna v primeru verjetnega razpoložljivega prihodnjega čistega dobička, v breme katerega bo v prihodnje mogoče uporabiti odloženo terjatev.

### Ocena oblikovanih rezervacij

V okviru obvez za določene pozaposlitvene in druge zasluzke so evidentirane sedanja vrednost odpravnin ob upokojitvi in jubilejne nagrade. Pripoznane so na osnovi aktuarskega izračuna. Aktuarski izračun temelji na predpostavkah in ocenah, veljavnih v času nastanka izračuna, ki se zaradi

sprememb v prihodnje lahko razlikujejo od dejanskih predpostavki, ki bodo veljale takrat (diskontne stopnje, ocena fluktuacije zaposlenih, ocene smrtnosti in ocene rasti plač).

Rezervacij za tožbe družba ni oblikovala, ker iz naslova tožb oziroma zahtevkov nima sedanjih obvez iz naslova obvezujočih preteklih dogodkov.

## POVZETEK POMEMBNIH INFORMACIJ O RAČUNOVODSKIH USMERITVAH

Računovodske usmeritve, uporabljene pri pripravi računovodskih izkazov, so enake kot pri pripravi računovodskih izkazov za poslovno leto, ki se je končalo 31. decembra 2024. Pri izkazovanju in vrednotenju postavk v konsolidiranih računovodskih izkazih družba upošteva zahteve računovodskega okvira. V primerih, ko računovodski standardi omogočajo izbiro, se pri izkazovanju in vrednotenju postavk upoštevajo računovodske usmeritve, navedene v nadaljevanju.

### Posli v tuji valuti

Posli, izraženi v tuji valuti, se preračunajo v ustrezno funkcionalno valuto po menjalnem tečaju na dan posla. Denarna sredstva in obveznosti, izražene v tuji valuti ob koncu poročevalskega obdobja, se preračunajo v funkcionalno valuto po takrat veljavnem menjalnem tečaju ECB, ki ga objavlja Banka Slovenije. Pozitivne ali negativne tečajne razlike so razlike med odplačno vrednostjo v funkcionalni valuti na začetku obdobja, popravljene za višino efektivnih obresti in plačil med obdobjem in odplačno vrednostjo v tuji valuti, preračunano po menjalnem tečaju na koncu obdobja. Nedenarna sredstva in obveznosti, izražene v tuji valuti in izmerjene po pošteni vrednosti, se pretvorijo v funkcionalno valuto po menjalnem tečaju na dan, ko je določena višina poštene vrednosti. Nedenarne postavke, izražene v tuji valuti in izmerjene po izvorni vrednosti, se pretvorijo v funkcionalno valuto po menjalnem tečaju na dan posla. Tečajne razlike se pripoznajo v izkazu poslovnega izida.

### Odvisne družbe

Odvisne družbe so družbe, ki jih Impol 2000, d. d., obvladuje. Obvladovanje obstaja, ko ima družba zmožnost odločati o finančnih in poslovnih usmeritvah družbe za pridobivanje koristi iz njenega delovanja.

Naložbe družbe v odvisne družbe so merjene po nabavni vrednosti. Če je delež družbe Impol 2000, d. d., v izgubah večji od njenega deleža, se knjigovodska vrednost deleža družbe zmanjša na nič, delež v nadaljnjih izgubah pa se preneha pripoznavati. Stroški, ki jih družba lahko poveže z nakupom odvisne družbe, povečujejo nabavno vrednost kapitalске naložbe. Udeležba v dobičku odvisne družbe je pripoznana v izkazu poslovnega izida družbe Impol 2000, d. d., ko le-ta pridobi pravico do izplačila udeležbe.

Več o tem v poslovnem delu letnega poročila pod točko Predstavitev obvladujoče družbe Impol 2000, d.d., in skupine Impol.

### Naložbe v pridružene družbe

Pridružene družbe so družbe, kjer ima Impol 2000, d. d., pomemben vpliv, ne obvladuje pa njihove

finančne in poslovne usmeritve. Pomemben vpliv obstaja, če je družba lastnica od 20 do 50 odstotkov glasovalnih pravic v drugi družbi. Več o tem v poslovnem delu letnega poročila pod točko Predstavitev obvladujoče družbe Impol 2000, d.d., in skupine Impol.

Naložbe v pridružene družbe se v družbi Impol 2000, d. d., pripoznajo po nabavni vrednosti. Stroški, ki jih družba lahko poveže z nakupom, povečujejo nabavno vrednost naložbe.

## Neopredmetena sredstva

Neopredmetena sredstva družbe Impol 2000, d. d., zajemajo druge dolgoročno odložene postavke (IT-programe, programske rešitve). Ob začetnem pripoznanju se ovrednotijo po nabavni vrednosti. Knjigovodska vrednost neopredmetenega sredstva s končno dobo koristnosti se zmanjšuje z amortiziranjem. Kasnejši izdatki v zvezi z neopredmetenimi sredstvi so usredstveni le v primerih, ko povečujejo prihodnje gospodarske koristi. Vsi ostali stroški so prepoznani v poslovnem izidu kot odhodki, takoj ko nastanejo.

Amortizacija se obračuna po metodi enakomernega časovnega amortiziranja ob upoštevanju dobe koristnosti neopredmetenega sredstva. Amortizacija se začne obračunavati, ko je sredstvo razpoložljivo za uporabo.

Stopnje amortiziranja, ki temeljijo na ocenjeni dobi koristnosti za posamezne vrste neopredmetenih sredstev, so predstavljeni v spodnji tabeli.

**Tabela 142: Uporabljene amortizacijske stopnje za neopredmetena osnovna sredstva**

Amortizacijske stopnje, uporabljene v družbi	Stopnja amortizacije v %	
	Najnižja	Najvišja
Neopredmetena sredstva		
Računalniška programska oprema	10,00 %	50,00 %

Vsaka oslabitev se takoj pripozna v izkazu poslovnega izida in se naknadno ne odpravi.

## Opredmetena sredstva

Vsa opredmetena osnovna sredstva družbe so izkazana po modelu nabavne vrednosti. Ob začetnem pripoznanju se izmerijo po nabavni vrednosti, zmanjšani za nabrano amortizacijo in nabrane izgube iz oslabitev. Nabavna vrednost vključuje stroške, ki se lahko neposredno pripišejo pridobitvi posameznega sredstva.

Pomembni deli opredmetenih osnovnih sredstev, ki imajo različne dobe koristnosti, se obračunavajo kot posamezna opredmetena osnovna sredstva.

Stroški izposojanja, ki so neposredno povezani z nakupom, izgradnjo ali izdelavo sredstva v pridobivanju, se pripoznajo kot del nabavne vrednosti takega sredstva.

Positivna ali negativna razlika med čisto prodajno vrednostjo in knjigovodsko vrednostjo odtujene-

ga sredstva se pripozna v izkazu poslovnega izida. Stroški zamenjave nekega dela opredmetenega osnovnega sredstva se pripoznajo v knjigovodski vrednosti tega sredstva, če je verjetno, da bodo bodoče gospodarske koristi, povezane z delom tega sredstva, pritekale v družbo ter če je nabavno vrednost mogoče zanesljivo izmeriti.

Vsi ostali stroški (popravila, vzdrževanje), ki so namenjeni ohranjanju ali obnavljanju prihodnjih gospodarskih koristi, so pripoznani v izkazu poslovnega izida kot odhodki takoj, ko do njih pride. Amortizacija se obračuna po metodi enakomernega časovnega amortiziranja ob upoštevanju dobe koristnosti vsakega posameznega opredmetenega osnovnega sredstva in preostale vrednosti, pri čemer se preostala vrednost določa le za pomembna sredstva. Zemljišča se ne amortizirajo. Amortizacija se začne obračunavati, ko je sredstvo razpoložljivo za uporabo.

Stopnje amortiziranja, ki temeljijo na ocenjeni dobi koristnosti za posamezne vrste opredmetenih osnovnih sredstev, so predstavljeni v tabeli.

**Tabela 143: Uporabljene amortizacijske stopnje za opredmetena osnovna sredstva**

Amortizacijske stopnje, uporabljene v družbi	Stopnja amortizacije	
	Najnižja	Najvišja
Opredmetena osnovna sredstva		
Oprema		
Proizvajalna oprema	10,00 %	20,00 %
Pohištvu	20,00 %	25,00 %
Računalniška strojna oprema	50,00 %	50,00 %
Motorna vozila		
Osebna vozila	20,00 %	20,00 %

## Sredstva v najemu

Ob podpisu pogodbe se presoja, ali pogodba vsebuje najem v skladu s standardom MSRP 16. Za najem se po tem standardu šteje pogodba, ki za določeno obdobje daje pravico do uporabe določenega sredstva v zameno za plačilo.

MSRP 16 za take pogodbe določa, da najemnik na začetku najema pripozna pravico do uporabe sredstva (sredstvo v najemu) in obveznost iz najema. Pravica do uporabe sredstva se amortizira, obresti pa se pripišejo k obveznosti.

Sredstvo s pravico do uporabe se pripozna na dan začetka najema, to je, ko je sredstvo na voljo za uporabo. Začetno merjenje sredstva zajema znesek začetnega merjenja obveznosti iz najema (diskontirana sedanja vrednost najemnin, ki na ta datum še niso plačane), plačila najemnin, ki so bila izvedena na datum začetka najema ali pred njim, zmanjšana za prejete spodbude na najem in oceno morebitnih stroškov, ki bodo nastali v družbi pri odstranitvi sredstva.

Sredstva se nato merijo po nabavni vrednosti, zmanjšani za nabrano amortizacijo in za izgube zaradi oslabilve, ter se prilagodijo za vsako ponovno merjenje obveznosti iz najema. Sredstvo se amortizira od začetka najema do konca njegove dobe koristnosti oz. do konca trajanja najema, če je to krajše od dobe koristnosti. Če je pogodba sklenjena za nedoločen čas ali se letno avtomatično podaljšuje, se uporabijo pričakovane dobe amortiziranja za posamezno skupino sredstev.

Letno se preverjajo znamenja slabitve in v primeru teh se ugotavlja nadomestljiva vrednost teh sredstev. V primeru slabitve se ta pripozna v izkazu poslovnega izida v skladu z MRS 36.

Družba iz pravice do uporabe sredstev izključuje najeme, ki trajajo največ 12 mesecev (kratkoročni najemi) in nimajo možnosti nakupa, ter najeme, pri katerih je sredstvo, ki je predmet najema, majhne vrednosti. Pri tem se upošteva vrednost sredstva, kadar je novo.

## Finančni instrumenti

Družba Impol 2000, d. d., ima v svojih izkazih med finančnimi instrumenti izkazane naslednje postavke:

- neizpeljana finančna sredstva,
- neizpeljane finančne obveznosti.

Izpeljanih finančnih instrumentov družba v svojih izkazih nima pripoznanih.

Neizpeljani finančni instrumenti se na začetku pripoznajo po njihovi pošteni vrednosti. Poštena vrednost je znesek, s katerim je mogoče prodati sredstvo ali zamenjati obveznost med dobro obveščeno in voljnima strankama v preiščenem poslu. Po začetnem pripoznanju se neizpeljani finančni instrumenti izmerijo na način, ki je opredeljen v nadaljevanju.

Pri določanju poštene vrednosti finančnih instrumentov se upošteva naslednja hierarhija ravni določanja poštene vrednosti:

- prva raven zajema kotirane cene (neprikladne) na delujočih trgih za enaka sredstva ali obveznosti,
- druga raven zajema vhodne podatke poleg kotiranih cen, vključenih v prvo raven, ki so neposredno (tj. kot cene) ali posredno (tj. kot izpeljani iz cen) zaznavni za sredstvo ali obveznost,
- tretja raven zajema vhodne podatke za sredstva ali obveznosti, ki ne temeljijo na zaznavnih tržnih podatkih.

Kotirne cene se uporabljajo kot osnova za določanje poštene vrednosti finančnih instrumentov. Če finančni instrument ne kotira na organiziranem trgu oziroma se trg ocenjuje kot nedelujoč, se za ocenitev poštene vrednosti finančnega instrumenta uporabi vhodne podatke druge in tretje ravni.

## Neizpeljana finančna sredstva

Neizpeljana finančna sredstva družbe Impol 2000, d. d., vključujejo denar in denarne ustreznike, terjatve in posojila ter naložbe. Navedena sredstva se v skladu z MSRP 9 lahko razvrstijo v tri skupine, in sicer:

- finančna sredstva po pošteni vrednosti preko poslovnega izida.
- finančna sredstva, merjena po odplačni vrednosti,
- finančna sredstva, merjena po pošteni vrednosti preko drugega vseobsegajočega donosa.

Osnovo za zgoraj omenjeno razvrstitev predstavljajo poslovni modeli, v okviru katerih se posamezno finančno sredstvo upravlja, in njegovi pogodbeni denarni tokovi. V skladu z MSRP 9 je razvrščanje in merjenje finančnih sredstev v računovodskih izkazih določeno z izbranim poslovnim modelom, v okviru katerega se finančna sredstva upravlja, in značilnostmi njihovih pogodbenih denarnih tokov. Ob začetnem pripoznanju se vsako finančno sredstvo razvrsti v enega izmed naslednjih poslovnih modelov:

- model z namenom pridobivanja pogodbenih denarnih tokov (merjenje po odplačni vrednosti),
- model z namenom prodaje in pridobivanja pogodbenih denarnih tokov (merjenje po pošteni vrednosti preko izkaza vseobsegajočega donosa),
- ostali modeli (merjenje po pošteni vrednosti preko izkaza poslovnega izida).

## Finančna sredstva po pošteni vrednosti preko poslovnega izida

Finančna sredstva, izmerjena po pošteni vrednosti skozi izkaz poslovnega izida, se začetno izmerijo po pošteni vrednosti, transakcijski stroški pa se ob nakupu izkažejo v izkazu poslovnega izida. V to skupino so razvrščeni finančni instrumenti, ki so namenjeni trgovanju, in finančni instrumenti, ki jih družba Impol 2000, d. d. izmeri po pošteni vrednosti. Dobički in izgube iz naslova teh finančnih instrumentov se razporedijo v izkaz poslovnega izida. Dividende iz naslova finančnih instrumentov, razvrščenih v to skupino, se pripoznajo kot finančni prihodki v izkazu poslovnega izida. Družba Impol 2000, d. d., tovrstnih sredstev nima.

## Finančna sredstva, merjena po odplačni vrednosti

Finančna sredstva, merjena po odplačni vrednosti, se izmerijo po odplačni vrednosti po metodi efektivne obrestne mere. Izkazana so v višini neodplačane glavnice, povečane za neodplačane obresti in nadomestila ter zmanjšane za znesek oslabilve.

## Finančna sredstva, merjena po pošteni vrednosti preko drugega vseobsegajočega donosa

Finančna sredstva v posesti za trgovanje in finančna sredstva, merjena po pošteni vrednosti preko drugega vseobsegajočega donosa, se po začetnem pripoznanju merijo po pošteni vrednosti. Poštena vrednost temelji na objavljeni tržni ceni na datum poročanja, ki predstavlja najboljše povpraševanje oziroma, če to ni dostopno, zaključni tečaj. Družba Impol 2000, d. d., tovrstnih sredstev nima.

## Posojila in terjatve

Posojila in terjatve so neizpeljana finančna sredstva z nespremenljivimi ali določljivimi plačili, ki ne kotirajo na delujočem trgu. Vključeni so med kratkoročna sredstva, razen za zapadlosti, večje od 12 mesecev po datumu izkaza finančnega položaja. V tem primeru so razvrščeni med dolgoročna sredstva. Posojila in terjatve so v izkazu finančnega položaja izkazani med poslovnimi, finančnimi in drugimi terjatvami po odplačni vrednosti z upoštevanjem veljavne obrestne mere.

Poleg zgoraj navedenih finančnih sredstev so v okviru ločenih računovodskih izkazov družbe Impol 2000, d. d., prikazane tudi naložbe v odvisne in pridružene družbe, ki se računovodijo v skladu z MSRP 27 po nabavni vrednosti.

## Denarna sredstva in denarni ustrezniki

Denar in denarni ustrezniki zajemajo gotovino, bančne depozite do treh mesecev in druge kratkoročne, hitro unovčljive naložbe z originalno dospelostjo treh mesecev ali manj. Izkazani so po nabavni vrednosti. Prekoračitve stanj na bančnih računih so vključene med kratkoročne finančne obveznosti.

## Neizpeljane finančne obveznosti

Neizpeljane finančne obveznosti zajemajo poslovne, finančne in druge obveznosti. Finančne obveznosti se na začetku pripoznajo po pošteni vrednosti, povečani za stroške, ki se neposredno pripisujejo poslu. Po začetnem pripoznanju se finančne obveznosti izmerijo po odplačni vrednosti po metodi veljavnih obresti. Finančne obveznosti so uvrščene med dolgoročne obveznosti, razen obveznosti ali dela obveznosti z zapadlostjo, manjšo od 12 mesecev po datumu izkaza finančnega položaja. Tovrstne obveznosti se izkazujejo med kratkoročnimi obveznostmi.

## Zaloge

Zaloge trgovskega blaga družbe Impol 2000, d. d., so ovrednotene po nabavni vrednosti ali čisti iztržljivi vrednosti, in sicer manjši izmed njiju. Čista iztržljiva vrednost je ocenjena prodajna cena, dosežena v rednem poslovanju, znižana za ocenjene stroške dokončanja in ocenjene stroške v zvezi s prodajo.

Nabavno ceno zalog trgovskega blaga sestavljajo nakupna cena, uvozne in druge nevrtačljive nakupne dajatve in neposredni stroški nabave. Pri vrednotenju zalog trgovskega blaga in pri obračunu porabe je uporabljena metoda FIFO. Drugih zalog družba nima. Politika oslabitev zalog je opisana v poglavju oslabitev sredstev.

## Kapital

Kapital je obveznost do lastnikov, ki zapade v plačilo, če družba preneha delovati, pri čemer se velikost kapitala popravi glede na tedaj dosegljivo ceno čistega premoženja. Opredejen je z zneski, ki so jih vložili lastniki, ter z zneski, ki so se pojavili pri poslovanju in pripadajo lastnikom.

Celotni kapital sestavljajo osnovni kapital, kapitalske rezerve, rezerve iz dobička, preneseni čisti dobiček iz prejšnjih let, rezerve, nastale zaradi vrednotenja po pošteni vrednosti in prehodno še nerazdeljeni čisti dobiček poslovnega leta.

Osnovni kapital družbe Impol 2000, d. d., na dan 31. 12. 2025 znaša 4.451.540 EUR in je razdeljen na 1.066.767 navadnih imenskih kosovnih delnic.

Kapitalske rezerve družbe Impol 2000, d. d., v skupnem znesku 10.751.254 EUR sestojijo iz vplačanega presežka kapitala v višini 97.090 EUR in 9.489.713 EUR ter iz splošnega prevrednotovalnega popravka kapitala v višini 1.164.451 EUR.

Statutarne rezerve v skladu s statutom družbe predstavljajo ½ osnovnega kapitala družbe in znašajo 2.225.770 EUR.

Skladno s sklepom skupščine z dne 11. 7. 2025 so bile v letu 2025 izplačane dividende v višini 7.384.942,50 EUR oziroma 7,50 EUR na delnico. Na 82.108 lastnih delnic, ki se kot take obravnavajo, ker so v lasti neposredno in posredno odvisnih družb Impol, d. o. o., in Kadring, d. o. o., se dobiček ni razporejal. Knjigovodska vrednost delnice na dan 31. 12. 2025 znaša 72,72 EUR na delnico, čisti dobiček na delnico pa 8,14 EUR na delnico.

## Rezervacije

Rezervacije se oblikujejo za sedanjo obvezo, ki je posledica preteklega dogodka in je verjetno, da bo za poravnavo obveze potreben odtok dejavnikov, ki omogočajo gospodarske koristi in je mogoče zanesljivo oceniti znesek obveze.

## Rezervacije za odpravnine in jubilejne nagrade

Družba je skladno z zakonskimi predpisi, s kolektivno pogodbo in z internim pravilnikom zavezana k plačilu jubilejnih nagrad zaposlencem ter odpravnin ob njihovi upokojitvi, za kar so oblikovane dolgoročne rezervacije. Druge pokojninske obveznosti ne obstajajo. Rezervacije so oblikovane v višini ocenjenih bodočih izplačil za odpravnine in jubilejne nagrade, diskontirane na dan izkaza finančnega položaja. Izračun z uporabo aktuarskega modela je narejen za vsakega zaposlenega tako, da so upoštevani stroški odpravnin ob upokojitvi ter stroški vseh pričakovanih jubilejnih nagrad ob upokojitvi. Aktuarski izračun temelji na predpostavkah in ocenah, veljavnih v času izračuna, ki se zaradi sprememb v prihodnje lahko razlikujejo od dejanskih predpostavk, ki bodo veljale takrat. Gre predvsem za določitev diskontne stopnje, ocene fluktuacije zaposlenih, ocene smrtnosti in ocene rasti plač.

## Državne podpore

Državne podpore se pripoznajo po pošteni vrednosti, vendar šele, ko obstaja sprejemljivo zagotovilo, da bo družba Impol 2000, d. d., izpolnila pogoje v zvezi z njimi in podpore tudi prejela. Državne podpore se pripoznajo kot prihodki v obdobjih, v katerih se vzporejajo z zadevnimi stroški, ki naj bi jih nadomestile. Če se državna podpora nanaša na določeno sredstvo, se pripozna kot razmejeni prihodek, ki ga družba Impol 2000, d. d., pripozna v izkazu poslovnega izida sorazmerno v obdobju pričakovane dobe uporabnosti.

## Finančne obveznosti iz najemov

Finančne obveznosti iz najema se pripoznajo na datum začetka najema sredstva. Na datum začetka

najema se izmeri obveznost iz najema po sedanjih vrednosti najemnin, ki še niso plačane. Te najemnine se diskontirajo. Pri poznejšem merjenju finančne obveznosti iz najemov se le-ta poveča za vrednost, ki odraža obresti na obveznosti iz najema, zmanjša za vrednost plačil najemnine in v primeru spremembe pogojev najema ponovno izmeri sedanja vrednost na podlagi ponovne ocene prihodnjih najemnin ali spremembe najema (trajanje najema ali cene najema).

Po datumu začetka najema se finančne obveznosti iz najemov ponovno izmerijo z uporabo nove diskontne stopnje, če se je spremenilo trajanje najema ali vrednost prihodnjih najemnin.

V primeru odpovedi najema ali zmanjšanja se dobiček ali izguba, ki sta povezana z delno ali popolno odpovedjo najema, pripoznata v izkazu poslovnega izida.

Obveznosti iz najema se izkazujejo kot dolgoročna obveznost, razen obveznosti, ki bodo poravnane v obdobju 12 mesecev in so v izkazu finančnega položaja izkazane kot kratkoročne obveznosti iz najema.

## OSLABITVE SREDSTEV

### Finančna sredstva

Za finančno sredstvo se šteje, da je oslabiljeno, če obstajajo objektivni dokazi, iz katerih je razvidno, da je zaradi enega ali več dogodkov prišlo do zmanjšanja pričakovanih bodočih denarnih tokov iz naslova tega sredstva. Finančno sredstvo je oslabiljeno, če je njegova knjigovodska vrednost večja kot ocenjena nadomestna vrednost oziroma če obstaja nepristranski dokaz o oslabitvi. Nadomestno vrednost predstavlja sedanjo vrednost pričakovanih denarnih tokov ob upoštevanju veljavne obrestne mere tega instrumenta. Oslabitev se pripozna v izkazu poslovnega izida.

Računovodstvo mora na dan poročanja preveriti ustreznost izkazane velikosti posamezne finančne naložbe. Če kakšna finančna naložba izgublja vrednost (na primer zaradi neuspešnega poslovanja družbe, v kateri je družba kapitalsko udeležena, ali slabše plačilne sposobnosti družbe ipd.), presodi, kolikšen popravek njene začetno izkazane nabavne vrednosti je treba oblikovati v breme prevrednotovalnih finančnih odhodkov. Prav tako mora odgovorna oseba odrediti delni ali celotni odpis finančne naložbe, kakor hitro nastanejo razlogi za to.

### Oslabitev terjatev in danih posojil

Oslabitev terjatev se oblikuje na osnovi ocene izterljivosti vsake posamezne terjatve in starostne analize. Pri tem se slabitev terjatev skladno z določili MSRP 9 oblikuje na podlagi pričakovanih izgub glede na tveganje, da terjatve ne bi bile poplačane, ob upoštevanju historičnih, trenutnih in v prihodnost usmerjenih informacijah o poplačilih.

Če se oceni, da knjigovodska vrednost terjatve presega njeno pošteno, to je udenarljivo vrednost, se terjatve slabi. Terjatve, za katere se domneva, da ne bodo poravnane v rednem roku oziroma v celotnem znesku, se štejejo kot dvomljive, v primeru, da se je začel sodni postopek, pa kot sporne terjatve. Slabitev danih posojil se oceni za vsako posamezno posojilo. Izguba zaradi oslabitve v zvezi s finančnim sredstvom, izkazanim po odplačni vrednosti, se izračuna kot razlika med neodpisano vrednostjo sredstva in pričakovanimi bodočimi denarnimi tokovi, razobrestenimi po izvorni veljavni obrestni

meri. Izguba se pripozna v poslovnem izidu obdobja (več o tem še pod poglavjem Ocena udenarljive vrednosti terjatev).

Pri finančnih sredstvih, merjenih po pošteni vrednosti preko drugega vseobsegajočega donosa, se slednje ob začetnem pripoznanju izmerijo po nabavni vrednosti, h kateri se prištejejo še stroški posla, ki izhajajo iz nakupa finančnega sredstva. Dobički in izgube iz naslova teh finančnih instrumentov se nikoli ne razporedijo v izkaz poslovnega izida.

Pri slabitvi finančnih sredstev, merjenih po odplačni vrednosti, se znesek izgube izmeri kot razlika med knjigovodsko vrednostjo finančne naložbe in sedanjo vrednostjo pričakovanih prihodnjih denarnih tokov, diskontiranih po izvorni efektivni obrestni meri. Vrednost izgube se pripozna v poslovnem izidu. Če razlogi za slabitev finančne naložbe prenehajo obstajati, je razveljavitev slabitve finančnega sredstva, izkazane po odplačni vrednosti, pripoznana v poslovnem izidu.

V primeru finančnih sredstev, merjenih po pošteni vrednosti preko poslovnega izida, se dobički in izgube iz naslova teh finančnih instrumentov razporedijo v izkaz poslovnega izida.

### Oslabitev finančnih naložb v kapital odvisnih družb

Finančne naložbe v odvisne družbe se v računovodskih izkazih družbe Impol 2000, d. d., obračunavajo po nabavni vrednosti. Družba ob vsakem datumu poročanja preveri preostalo knjigovodsko vrednost z namenom, da ugotovi, ali so prisotni znaki oslabitve. Če takšni znaki obstajajo, se oceni nadomestljiva vrednost sredstva. Nadomestljiva vrednost sredstva ali denar ustvarjajoče enote je njena vrednost pri uporabi ali poštena vrednost, zmanjšana za stroške prodaje, in sicer tista, ki je višja. Pri določanju vrednosti sredstva pri uporabi, se pričakovani prihodnji denarni tokovi diskontirajo na njihovo sedanjo vrednost z uporabo diskontne mere pred obdavčitvijo, ki odraža sprotne tržne ocene časovne vrednosti denarja in tveganja, ki so značilna za sredstvo. Oslabitev sredstva ali denar ustvarjajoče enote se pripozna v primeru, ko njegova/njena knjigovodska vrednost presega njegovo/njeno nadomestljivo vrednost. Slabitev se izkaže v izkazu poslovnega izida.

## NEFINANČNA SREDSTVA

### Opredmetena in neopredmetena sredstva

Ob vsakem datumu poročanja se preveri preostalo knjigovodsko vrednost nefinančnih sredstev, razen odloženih terjatev za davke z namenom, da se ugotovi, ali so prisotni znaki oslabitve. Če takšni znaki obstajajo, se oceni nadomestljivo vrednost sredstva.

Oslabitev sredstva ali denar ustvarjajoče enote se pripozna v primeru, ko njegova knjigovodska vrednost presega njegovo nadomestljivo vrednost. Denar ustvarjajoča enota je najmanjša skupina sredstev, ki ustvarjajo finančne pritoke, v veliki meri neodvisne od finančnih pritokov iz drugih sredstev ali skupin sredstev. Slabitev se izkaže v izkazu poslovnega izida. Nadomestljiva vrednost sredstva ali denar ustvarjajoče enote je njena vrednost pri uporabi ali poštena vrednost, zmanjšana za stroške prodaje, in sicer tista, ki je višja. Pri določanju vrednosti sredstva pri uporabi se pričakovani prihodnji denarni tokovi diskontirajo na njihovo sedanjo vrednost z uporabo diskontne mere pred obdavčitvijo, ki odraža sprotne tržne ocene časovne vrednosti denarja in tveganja, ki so značilna za sredstvo. Izguba zaradi oslabitev dobrega imena se ne odpravlja.

V zvezi z drugimi sredstvi pa se izgubo zaradi oslabilve v preteklih obdobjih ob koncu poročevalskega obdobja ovrednoti in tako ugotovi, ali je prišlo do zmanjšanja izgube ali ta celo več ne obstaja. Izguba zaradi oslabilve se odpravi, če je prišlo do spremembe ocen, na podlagi katerih se določi nadomestljiva vrednost sredstva. Izguba zaradi oslabilve sredstva se odpravi do višine, do katere povečana knjigovodska vrednost sredstva ne preseže knjigovodske vrednosti, ki bi bila ugotovljena po odštetju amortizacijskega odpisa, če pri sredstvu v prejšnjih letih ne bi bila pripoznana izguba zaradi oslabilve.

## Zaloge

Zaloge se slabijo, če knjigovodska vrednost presega njihovo čisto iztržljivo vrednost. Dodatno se analizira tudi posamezne vrste zalog po starostni strukturi. Odvisno od skupine zalog se glede na njihovo starost določi vrednost slabitve kot odstotek od njihove vrednosti. Pri slabitvi se upošteva tudi strokovna presoja o možnosti uporabe ali prodaje takšnih zalog. Najmanj na koncu poslovnega leta družba preveri čisto iztržljivo vrednost zalog in potrebo po odpisu zalog. Stroški zalog niso nadomestljivi, če so zaloge poškodovane, če so v celoti ali delno zastarele ali če se njihove prodajne cene zmanjšajo. Stroški zalog tudi niso nadomestljivi, če se povečajo ocenjeni stroški dokončanja ali ocenjeni stroški, ki se bodo pojavili v zvezi s prodajo. Delno odpisovanje zalog pod njihovo izvirno vrednost ali stroške do čiste iztržljive vrednosti je skladno s stališčem, da sredstva ne morejo biti izkazana z večjimi zneski, kot se pričakujejo ob njihovi prodaji ali uporabi. Zaloge se običajno delno odpišejo na čisto iztržljivo vrednost po posameznih postavkah.

## PRIPOZNAVANJE PRIHODKOV IN ODHODKOV

Prihodki se v računovodskih izkazih pripoznajo, če je povečanje gospodarskih koristi v obračunskem obdobju povezano s povečanjem sredstva ali z zmanjšanjem dolga in je povečanje mogoče zanesljivo izmeriti.

**Poslovni prihodki**, ki obsegajo prihodke iz pogodb s kupci oz. čiste prihodke od prodaje in druge poslovne prihodke, se pripoznajo, ko se upravičeno pričakuje, da bodo vodili do prejemkov, če ti niso uresničeni že ob nastanku in jih je mogoče zanesljivo izmeriti. Družba v povezavi s prihodki iz pogodb s kupci uporablja petstopenjski model pripoznavanja prihodkov skladno z MSRP 15. Identifikaciji pogodbe s kupci sledijo identifikacija ločitvenih izvršitvenih obvez, določitev cene, razporeditev cene na ločene izvršitvene obveze ter skladno s predhodnimi koraki pripoznavanje prihodkov. Osnovno načelo je, da pripoznavanje prihodkov odraža prenos blaga in storitev na kupca v znesku, ki odraža nadomestilo, za katerega družba pričakuje, da je do njega upravičena. Poslovni prihodki družbe Impol 2000, d. d., obsegajo:

- Prihodke od prodaje trgovskega blaga in se merijo na podlagi prodajnih cen, navedenih v računih ali drugih listinah, zmanjšanih za popuste, odobrene ob prodaji ali kasneje, tudi zaradi zgodnejšega plačila. Prihodki se pripoznajo v izkazu poslovnega izida, ko je podjetje preneslo na kupca pomembna tveganja in koristi, povezane z lastništvom blaga.
- Prihodki od opravljenih storitev, razen od opravljenih storitev, ki vodijo do finančnih prihodkov, se merijo po prodajnih cenah dokončanih storitev. Uporablja se metoda odstotka dokončanosti del na dan izkaza finančnega položaja.
- Drugi poslovni prihodki se pojavijo ob odtujitvi nepremičnin, naprav in opreme ter neopredmet-

enih sredstev, ob odpravi rezervacij, plačilu odpisanih terjatev in drugo.

Prihodki iz naslova prodaje blaga in storitev se pripoznajo v trenutku prenosa nadzora nad blagom ali storitvijo na kupca, kar običajno nastopi:

- za trgovsko blago – ob dobavi blaga oziroma ko kupec prevzame blago (upoštevaje veljavno pariteto);
- za storitve – v trenutku, ko je storitev opravljenega obsega izvedena in jo je mogoče zanesljivo izmeriti, običajno na mesečni ravni v primeru pogodbenih razmerij z družbami v skupini oz. ob opravitvi same storitve.

Prihodki iz pogodb s kupci se pripoznajo v znesku, ki odraža transakcijsko ceno, ki se razporedi na samostojno izvršitveno obvezo. Transakcijska cena je znesek nadomestila, do katerega družba pričakuje, da bo upravičena v zameno za prenos blaga ali storitev na kupca, razen zneskov, ki se zbirajo v imenu tretjih oseb. Obvladovanje blaga in storitev je odvisno od določil kupoprodajne pogodbe, do prenosa pa pride v trenutku, ko kupec blago prevzame ali je storitev opravljena.

Sredstvo iz pogodb s kupci je pravica do nadomestila v zameno za blago ali storitve, ki so prenesene na kupca, vendar kupcu še niso bile zaračunane. V tem primeru družba med sredstvi iz pogodb s kupci izkazuje nezaračunane prihodke za dobavljeno blago in storitve kupcem.

Obveznost iz pogodb s kupci je obveznost prenosa blaga ali storitev na kupca v zameno za nadomestilo, ki ga je družba prejela od kupca. V okviru obveznosti iz pogodb s kupci bi tako družba izkazovala obveznosti iz naslova odobrenih količinskih popustov. Obveznosti iz pogodbe se pripoznajo kot prihodki, ko družba izpolni svojo izvršitveno obvezo po pogodb.

**Finančni prihodki** obsegajo prihodke od obresti, naložb, prihodke od dividend ter pozitivne tečajne razlike. Prihodki od obresti se praviloma pripoznajo ob njihovem nastanku z uporabo dogovorjene obrestne mere. Prihodki od dividend se pripoznajo na dan, ko je uveljavljena delničarjeva pravica do plačila.

### Pripoznavanje odhodkov

Odhodki se v računovodskih izkazih pripoznajo, če je zmanjšanje gospodarskih koristi v obračunskem obdobju povezano z zmanjšanjem sredstev ali s povečanjem dolga in je to zmanjšanje mogoče zanesljivo izmeriti.

**Poslovni odhodki** so načeloma v obračunskem obdobju enaki stroškom, ki se ne morejo zadrževati v zalogah proizvodov in nedokončane proizvodnje in so posledično že ob svojem nastanku pripoznani kot poslovni odhodki, ter odhodkom iz naslova nabavne vrednosti prodanega blaga. V nabavni vrednosti prodanega blaga se izkazujejo odhodki, povezani s prodajo blaga, ko se stroški blaga ne zadržujejo v zalogah, ker gre za trgovsko dejavnost. Poslovni odhodki poleg nabavne vrednosti prodanega blaga obsegajo še stroške materiala in storitev, stroške dela, stroške amortizacije in odpise vrednosti ter druge poslovne odhodke.

Stroški amortizacije so izvirni stroški, ki so povezani s strogo doslednim prenašanjem vrednosti amortizirljivih opredmetenih osnovnih sredstev in amortizirljivih neopredmetenih sredstev.

Med odpisi vrednosti so izkazane oslabitve, odpisi in izgube pri prodaji neopredmetenih sredstev in opredmetenih osnovnih sredstev ter oslabitve oz. odpisi terjatev.

Stroški dela so izvirni stroški, ki se nanašajo na obračunane plače in podobne zneske v bruto zneskih pa tudi na dajatve, ki se obračunavajo od te osnove in niso sestavni del bruto zneskov. Stroški dela vključujejo tudi stroške oblikovanja rezervacij za odpravnine ob upokojitvi in jubilejne nagrade zaposlencev.

Drugi poslovni odhodki se pojavljajo v zvezi oblikovanjem rezervacij, koncesninami, izdatki, ipd.

**Finančni odhodki** obsegajo stroške izposojanja (del stroškov izposojanja se lahko usredstvi v okviru nepremičnin, naprav in opreme) in negativne tečajne razlike.

## Davki

Davki vključujejo obveznosti za odmerjeni davek in odloženi davek.

Odmerjeni davek se izkaže v poslovnem izidu, razen v tistem delu, ki se nanaša na postavke, ki se izkazujejo neposredno v drugem vseobsegajočem donosu. Obveznosti za odmerjeni davek temeljijo na obdavčljivem dobičku za poslovno leto. Obdavčljivi dobiček se razlikuje od čistega dobička, poročanega v poslovnem izidu, ker izključuje postavke prihodkov ali odhodkov, ki so obdavčljive ali odbitne v drugih letih, in tudi postavke, ki niso nikoli obdavčljive ali odbitne. Obveznost za odmerjeni davek se izračuna z uporabo davčnih stopenj, ki so veljavne na dan poročanja.

Odloženi davek je v celoti izkazan z uporabo metode obveznosti po izkazu finančnega položaja, pri čemer se upoštevajo začasne razlike, ki nastajajo med davčnimi vrednostmi sredstev in obveznosti ter njihovimi knjigovodskimi vrednostmi v računovodskih izkazih. Odloženi davek se določi z uporabo davčnih stopenj, ki so veljavne na dan izkaza finančnega položaja in za katere se pričakuje, da bodo uporabljene, ko se odložena terjatev za davek realizira ali pa se odložena obveznost za davek poravna. Odložena terjatev za davek se pripozna v obsegu, kolikor je verjetno, da bo v prihodnje na razpolago obdavčljivi dobiček, v breme katerega bo v prihodnje mogoče uporabiti odloženo terjatev.

## Izkaz denarnih tokov

Izkaz denarnih tokov je za del, ki se nanaša na poslovanje, sestavljen po posredni metodi iz podatkov izkaza finančnega položaja na dan 31. 12. obračunskega leta in izkaza finančnega položaja na dan 31. 12. predhodnega leta ter iz dodatnih podatkov, ki so potrebni za prilagoditev pritokov in odtokov in za ustrezno razčlenitev pomembnejših postavk. Del, ki se nanaša na naložbenje in financiranje, pa je sestavljen po neposredni metodi. Plačane in prejete zamudne obresti iz naslova poslovnih terjatev se razporedijo med denarne tokove iz poslovanja. Obresti od posojil ter plačane in prejete dividende se razvrstijo med denarne tokove iz financiranja.

## Poročanje po odsekih

Ker je narava skupin izdelkov, njihov proizvodni postopek in način distribucije zelo soroden, sta tako družba Impol 2000, d. d., kot tudi skupina Impol opredelili le en odsek poročanja. Pri prikazovanju podatkov po odsekih se upošteva, da je v skupini glavni odsek aluminijska dejavnost. Ostale dejavnosti

imajo nepomemben vpliv na prikazovanje računovodskih podatkov.

Družba Impol 2000, d. d., poroča o prodaji po geografskih območjih. Kot geografska območja so opredeljeni Slovenija, Evropska unija, druge države Evrope in ostali svet.

# RAZKRITJA K POSAMEZNIH POSTAVKAM V RAČUNOVODSKIH IZKAZIH

## 1. POSLOVNI PRIHODKI

**Tabela 144: Poslovni prihodki v EUR**

	Poslovni prihodki ustvarjeni z družbami		2025	2024
	v skupini	drugimi		
<b>Prihodki iz pogodb s kupci</b>	15.262.402	23.993.543	39.255.945	37.644.912
<b>Drugi poslovni prihodki</b>	0	91.212	91.212	165.799
<b>SKUPAJ:</b>	<b>15.262.402</b>	<b>24.084.755</b>	<b>39.347.157</b>	<b>37.810.712</b>

**Tabela 145: Drugi poslovni prihodki v EUR**

	2025	2024
<b>Prihodki od odprave rezervacij</b>	38.383	39.280
<b>Drugi prihodki, povezani s poslovnimi učinki (subvencije, dotacije, regresi, kompenzacije, premije,...)*</b>	52.829	120.520
<b>Prevrednotovalni poslovni prihodki</b>	0	6.000
<b>SKUPAJ:</b>	<b>91.212</b>	<b>165.799</b>

\*Družba je v letu 2025 med drugimi poslovnimi prihodki pripoznala odobrena sofinancirana sredstva s strani Javnega štipendijskega, razvojnega, invalidskega in preživninskega sklada RS za projekt ASI + (»Podpora podjetjem za podaljševanje delovne aktivnosti«) v višini 7.500 EUR, sofinancirana sredstva s strani RS, Ministrstva za obrambo za projekt »Mors-gorivna celica« v višini 3.527 EUR in projekt »Mors-radar« v višini 40.275 EUR, preostali drugi prihodki v skupnem znesku 1.527 EUR pa se nanašajo na prejete odškodnine s strani zavarovalnice in druge poslovne prihodke (poplačila po tožbah in drugo).

### 1.1. Prihodki iz pogodb s kupci glede na vrsto blaga oziroma storitve

**Tabela 146: Prihodki iz pogodb s kupci glede na vrsto blaga oziroma storitve v EUR**

Proizvod, blago ali storitev	2025	2024
<b>Prihodki od prodaje storitev – domači trg</b>	15.149.810	15.390.956
<b>Prihodki od prodaje trgovskega blaga – domači trg</b>	21.648.586	19.742.741
<b>Prihodki od prodaje trgovskega blaga – tuji trg</b>	2.439.043	2.383.585
<b>Prihodki od prodaje storitev – tuji trg</b>	18.506	127.631
<b>SKUPAJ</b>	<b>39.255.945</b>	<b>37.644.912</b>

## 1.2. Prihodki iz pogodb s kupci po področnih odsekih

**Tabela 147: Prihodki iz pogodb s kupci po področnih odsekih v EUR**

	2025	2024
<b>Prihodki od prodaje v Sloveniji</b>	<b>36.798.396</b>	<b>35.133.696</b>
Prihodki od prodaje v Sloveniji - družbe v skupini	15.244.596	15.338.652
Prihodki od prodaje v Sloveniji - druge družbe	21.553.800	19.795.045
<b>Prihodki od prodaje v EU</b>	<b>949.976</b>	<b>771.833</b>
Prihodki od prodaje v EU - družbe v skupini	17.806	127.031
Prihodki od prodaje v EU - druge družbe	932.170	644.801
<b>Prihodki od prodaje v ostali Evropi</b>	<b>1.507.573</b>	<b>1.739.384</b>
Prihodki od prodaje v ostali Evropi - druge družbe	1.507.573	1.739.384
<b>SKUPAJ</b>	<b>39.255.945</b>	<b>37.644.912</b>

## 2. POSLOVNI ODHODKI

### 2.1. Analiza stroškov in odhodkov

**Tabela 148: Analiza stroškov in odhodkov v EUR**

	Stroški prodajanja	Stroški splošnih dejavnosti	Skupaj 2025	Skupaj v 2025 nabavljeno:			Skupaj 2024
				pri družbah v skupini	pri pridruženih družbah	pri drugih družbah	
<b>Nabavna vrednost prodanega blaga in materiala</b>	23.154.927	0	<b>23.154.927</b>	23.154.927	0	0	<b>21.179.485</b>
<b>Stroški materiala</b>	0	197.063	<b>197.063</b>	77.991	0	119.072	<b>223.251</b>
<b>Stroški storitev</b>	742.606	1.471.660	<b>2.214.266</b>	323.526	413.512	1.477.228	<b>2.211.128</b>
<b>Stroški dela</b>	0	11.322.396	<b>11.322.396</b>	0	0	11.322.396	<b>12.764.950</b>
<b>Amortizacija</b>	0	303.920	<b>303.920</b>	60.521	0	243.399	<b>260.894</b>
<b>Prevrednotovalni poslovni odhodki</b>	0	178	<b>178</b>	0	0	178	<b>169</b>
<b>Drugi poslovni odhodki</b>	0	226.935	<b>226.935</b>	3.912	0	223.023	<b>322.147</b>
<b>SKUPAJ</b>	<b>23.897.533</b>	<b>13.522.153</b>	<b>37.419.686</b>	<b>23.620.878</b>	<b>413.512</b>	<b>13.385.297</b>	<b>36.962.025</b>

### 2.2. Nabavna vrednost prodanega blaga in materiala

Nabavna vrednost prodanega blaga in materiala se nanaša na nabavljene palice za kovanje, votle profile, natezno ravnan trak, pločevino in druge proizvode s strani odvisne družbe Impol, d. o. o., ki jih družba Impol 2000, d. d., v tranzitu proda dalje trgovcem in končnim kupcem iz Slovenije in v države bivše Jugoslavije, prav tako pa tudi trgovcem drugih držav.

### 2.3 Stroški materiala

**Tabela 149: Stroški materiala v EUR**

	2025	2024
<b>Stroški energije</b>	55.123	54.285
<b>Strošek pisarniškega materiala in strokovne literature</b>	93.804	111.486
<b>Drugi stroški materiala</b>	48.136	57.480
<b>SKUPAJ</b>	<b>197.063</b>	<b>223.251</b>

### 2.4. Stroški storitev

**Tabela 150: Stroški storitev v EUR**

	2025	2024
<b>Stroški transportnih storitev</b>	70.759	59.501
<b>Stroški najemnin</b>	13.022	8.075
<b>Povračila stroškov zaposlenih</b>	199.134	202.380
<b>Ostali stroški storitev</b>	1.931.351	1.941.172
<b>SKUPAJ</b>	<b>2.214.266</b>	<b>2.211.128</b>

### 2.5 Strošek revizorja

**Tabela 151: Znesek (strošek), porabljen za revizorja (ZGD-1, 2. točka 4. odst. 69. člena) v EUR**

	2025	2024
<b>Revidiranje letnega poročila</b>	28.170	21.060
<b>SKUPAJ</b>	<b>28.170</b>	<b>21.060</b>

Razen obvezne letne revizije ločenih in skupinskih računovodskih izkazov družbe Impol 2000, d. d., za poslovno leto 2025 revizijska družba ni izvajala nobenih drugih revizijskih ali nerevizijskih storitev.

## 2.6. Stroški dela

**Tabela 152: Razčlenitev stroškov dela v EUR**

	2025	2024
<b>Stroški plač</b>	8.228.071	8.971.264
<b>Stroški pokojninskih zavarovanj</b>	757.370	810.799
<b>Stroški drugih socialnih zavarovanj</b>	642.710	668.688
<b>Drugi stroški dela</b>	1.694.245	2.314.199
<b>SKUPAJ</b>	<b>11.322.396</b>	<b>12.764.950</b>

**Tabela 153: Prejemki organov vodenja in nadzora ter zaposlenih na podlagi individualnih pogodb v EUR**

	2025	2024
<b>Člani uprave</b>	1.265.071	1.783.611
<b>Zaposleni na podlagi individualnih pogodb</b>	4.240.615	5.218.066
<b>SKUPAJ</b>	<b>5.505.686</b>	<b>7.001.677</b>

## 2.7. Podatki o izobrazbeni strukturi zaposlenih

**Tabela 154: Izobrazbena struktura**

Stopnja izobrazbe	Število zap. 31. 12. 2025	Število zap. 31. 12. 2024
DR	7	6
MAG	4	4
UN	58	49
VS	21	22
VIŠ	14	15
S	19	19
KV	8	9
PK	1	1
NK	3	3
<b>Skupaj</b>	<b>135</b>	<b>128</b>

## 2.8. Amortizacija

**Tabela 155: Amortizacija v EUR**

	2025	2024
<b>Amortizacija neopredmetenih OS</b>	61.530	56.531
<b>Amortizacija opredmetenih OS</b>	147.093	102.574
<b>Amortizacija opredmetenih OS iz naslova pravice do uporabe sredstev</b>	95.297	101.789
<b>SKUPAJ amortizacija</b>	<b>303.920</b>	<b>260.894</b>

## 2.9. Drugi stroški in odhodki

**Tabela 156: Drugi stroški in odhodki v EUR**

	2025	2024
<b>Dajatve - neodvisne od poslovanja</b>	163.605	268.611
<b>Donacije</b>	62.876	53.521
<b>Drugi stroški</b>	454	15
<b>SKUPAJ</b>	<b>226.935</b>	<b>322.147</b>

## 3. FINANČNI PRIHODKI IN ODHODKI

### 3.1. Finančni prihodki

**Tabela 157: Finančni prihodki iz finančnih naložb in poslovnih terjatev v EUR**

	Skupaj 2025	Od tega iz naslova družb		Skupaj 2024
		v skupini	pri drugih	
<b>Finančni prihodki iz deležev - deleži v dobičku, dividende*</b>	<b>8.850.000</b>	8.850.000	0	<b>12.100.000</b>
<b>Finančni prihodki iz posojil - obresti</b>	<b>2</b>	0	2	<b>792</b>
<b>Finančni prihodki iz poslovnih terjatev - obresti</b>	<b>689</b>	0	689	<b>3.965</b>
<b>Finančni prihodki iz poslovnih terjatev - tečajne razlike</b>	<b>16</b>	0	16	<b>13</b>
<b>SKUPAJ</b>	<b>8.850.707</b>	<b>8.850.000</b>	<b>707</b>	<b>12.104.770</b>

\*Deleži v dobičku se nanašajo na udeležbo v dobičkih odvisnih družb v letu 2025, in sicer:

- po sklepu skupščine odvisne družbe Impol, d. o. o., z dne 26. 11. 2025 je družbi Impol 2000, d. d., pripadel celotni del bilančnega dobička, namenjenega delitvi, tj. v višini 5.000.000 EUR,
- po sklepu skupščine odvisne družbe Impol Servis, d. o. o., z dne 26.11. 2025 je družbi Impol 2000, d. d., pripadel celotni del bilančnega dobička, namenjenega delitvi, tj. v višini 500.000 EUR,
- po sklepu skupščine odvisne družbe Impol Rondal, d. o. o., z dne 26. 11. 2025 je družbi Impol 2000, d. d., pripadel celotni del bilančnega dobička, namenjenega delitvi, tj. v višini 3.000.000 EUR,
- po sklepu skupščine odvisne družbe Alcad, d. o. o., z dne 26. 11. 2025 je družbi Impol 2000, d. d., pripadel celotni del bilančnega dobička, namenjenega delitvi, tj. v višini 350.000 EUR.

## 3.2. Finančni odhodki

**Tabela 158: Finančni odhodki iz finančnih obveznosti in poslovnih obveznosti v EUR**

	Skupaj 2025	Od tega iz naslova družb		Skupaj 2024
		v skupini	do drugih	
Finančni odhodki iz posojil (brez posojil od bank) – obresti	2.018.426	2.018.426	0	635.293
Finančni odhodki iz drugih finančnih obveznosti – obresti	12.207	0	12.207	10.918
Finančni odhodki iz najemov - obresti (operativni najem)	8.511	5.111	3.400	12.656
Finančni odhodki iz poslovnih obveznosti – obresti	44	0	44	22
Finančni odhodki iz poslovnih obveznosti - tečajne razlike	165	0	165	64
<b>SKUPAJ</b>	<b>2.039.353</b>	<b>2.023.537</b>	<b>15.815</b>	<b>658.953</b>

## 4. DAVEK IZ DOBIČKA

**Tabela 159: Davek iz dobička v EUR**

Davek iz dobička	2025	2024
Prihodki, ugotovljeni po računovodskih predpisih	48.197.864	49.915.482
Popravek prihodkov na raven davčno priznanih prihodkov - zmanjšanje	8.869.192	12.119.640
Popravek prihodkov na raven davčno priznanih prihodkov - povečanje	790	0
Davčno priznani prihodki	39.329.462	37.795.842
Odhodki, ugotovljeni po računovodskih predpisih	39.459.039	37.620.978
Popravek odhodkov na raven davčno priznanih odhodkov - zmanjšanje	460.431	438.223
Popravek odhodkov na raven davčno priznanih odhodkov - povečanje	0	34.648
Davčno priznani odhodki	38.998.608	37.217.402
<b>RAZLIKA MED DAVČNO PRIZNANIMI PRIHODKI IN ODHODKI</b>	<b>330.854</b>	<b>578.440</b>
Sprememba davčne osnove pri spremembah davčne osnove pri spremembah računovodskih usmeritev, popravkov napak in prevrednotenjih	-14.706	-14.463
Povečanje davčne osnove za prehodno ugotovljene davčne olajšave	442.500	605.001
<b>DAVČNA OSNOVA</b>	<b>758.648</b>	<b>1.168.978</b>
Zmanjšanje davčne osnove in davčne olajšave	477.948	736.456
<b>OSNOVA ZA DAVEK</b>	<b>280.700</b>	<b>432.522</b>
<b>DAVEK 22 %</b>	<b>61.754</b>	<b>95.154</b>

Veljavna stopnja davka na dobiček za Slovenijo je v letu 2025 znašala 22 odstotkov (v letu 2024: 22 odstotkov). Družba po stanju na dan 31. 12. 2025 v izkazu finančnega položaja med kratkoročnimi poslovnimi terjatvami (postavka 3. Kratkoročne poslovne terjatve za davek od dobička) izkazuje za 25.471 EUR terjatev iz naslova preveč plačanega davka od dobička.

Efektivna davčna stopnja z upoštevanimi odloženimi davki je za leto 2025 znašala 0,66 odstotka (2024: 0,75 odstotka). Navedena stopnja je predvsem posledica prejetih deležev v dobičku s strani odvisnih družb, ki si jih družba skladno z veljavno davčno zakonodaja in izpolnjevanjem za to predvidevanih pogojev izvzema iz davčne osnove (100-odstotno izvzemanje iz obdavčljivih prihodkov in kot petodstotno povečanje davčne osnove za znesek izvzetih prihodkov iz deležev v dobičku).

### 4.1. CbCR poročanje

Ker so tudi v letu 2025 skupni konsolidirani prihodki skupine Impol dosegli oz. presegle 750.000.000 EUR, bo (enako kot za leto 2024) izvedeno t. i. Poročanje po državah (angl. Country-by-country reporting, CbCR). Poročevalec za mednarodno skupino podjetij je družba Impol 2000, d. d.

### 4.2. Minimalni davek

Konec leta 2023 je bil sprejet Zakon o minimalnem davku (ZMD), katerega namen je zagotoviti globalno minimalno obdavčitev velikih mednarodnih in domačih skupin s 15-odstotno dejansko davčno stopnjo. Pravila minimalnega davka iz zakona se uporabljajo za poslovna leta skupine od 1. januarja 2024 dalje. Gre za ločen sistem od davka od dohodkov pravnih oseb z lastnimi pravili držav za določanje osnove in dejanske davčne stopnje. Skupine, ki imajo obvezo plačati minimalni davek, so skupine, katerih letni prihodki, o katerih se poroča v konsolidiranih računovodskih izkazih krovnega matičnega subjekta, v vsaj dveh od štirih poslovnih let znašajo 750 milijonov EUR ali več.

V skupini Impol smo v letu 2024 prvič izračunali povrhni davek in domači povrhni davek za slovenski del skupine. Skladno z ZMD smo uporabili začasni CbCR varni pristan, ki je omogočen v prehodnem obdobju uveljavitve zakona.

Obveznost za (domači) povrhni davek za poslovno leto 2025 je enak nič, enako je veljalo za poslovno leto 2024.

## 5. ODLOŽENI DAVKI

### 5.1. Gibanje odloženih davkov družbe Impol 2000, d. d.

**Tabela 160: Gibanje odloženih davkov v EUR**

	Odloženi davki iz naslova odbitnih začasnih razlik pri rezervacijah za odpravnine ob upokojitvi in jubilejne nagrade	SKUPAJ
Stanje terjatev za odloženi davek 31. 12. 2024	36.603	36.603
Stanje terjatev za odloženi davek 1. 1. 2025	36.603	36.603
Odbitne začasne razlike (+)	3.916	3.916
Stanje terjatev za odloženi davek 31. 12. 2025	40.519	40.519

Odložene terjatve za davek so oblikovane iz naslova odbitnih začasnih razlik pri rezervacijah za odpravnine ob upokojitvi in jubilejne nagrade. Obravnavane odbitne začasne razlike bodo v prihodnosti povzročile zmanjšanje izkazanega obdavčljivega dobička v izkazu poslovnega izida družbe.

Pri izračunu je upoštevana 22-odstotna stopnja, kolikor bo veljavna stopnja davka na dobiček v Sloveniji v letu 2026.

**Tabela 161: Sprememba terjatev za odloženi davek v EUR**

Sprememba terjatev in obveznosti za odloženi davek pripoznana:	2025	2024
- v poslovnem izidu (+/-)	3.916	2.454
<b>SKUPAJ</b>	<b>3.916</b>	<b>2.454</b>

Vpliv na čisti poslovni izid družbe Impol 2000, d. d., iz naslova odloženih davkov je znašal 3.916 EUR, kar je povečalo čisti poslovni izid tekočega leta 2025.

Skupni odhodek za davek je v letu 2025 znašal 57.838 EUR in vključuje tekoči davek v višini 61.754 EUR ter negativni učinek spremembe odloženih davkov v višini -3.916 EUR. v primerjalnem obdobju leta 2024 je skupni odhodek za davek znašal 92.700 EUR.

Družba Impol 2000, d. d., ima po stanju na dan 31. 12. 2025 za 1.644.475 EUR neizkoriščenih davčnih olajšav iz naslova vlaganja v raziskave in razvoj, za katere nima oblikovanih odloženih terjatev za davek. Znesek nepripoznane odložene terjatve za davek iz tega naslova znaša po stanju 31. 12. 2025 361.785 EUR (2024: 110.262 EUR).

Družba Impol 2000, d. d., po stanju na dan 31. 12. 2025 ne izkazuje nobenih takšnih obdavčljivih začasnih razlik, ki bi se kazale v odloženih obveznostih za davek, to so zneski davka iz dobička, ki bi jih bilo treba poravnati v prihodnjih obdobjih.

**Tabela 162: Izračun efektivne davčne stopnje**

	2025	2024
Poslovni izid pred davki	8.738.825	12.294.504
Davek iz dobička	61.754	95.154
Odloženi davki	-3.916	-2.454
Skupaj davek iz dobička	57.838	92.700
Efektivna davčna stopnja	0,66 %	0,75 %

### 5.2. Čisti dobiček na delnico

Osnovni čisti dobiček na delnico se izračuna z delitvijo čistega dobička, ki pripada delničarjem, s tehtanim povprečnim številom navadnih delnic, ki so v prometu med letom, pri čemer se izključi povprečno število lastnih delnic.

**Tabela 163: Osnovni čisti dobiček na delnico v EUR**

	2025	2024
Poslovni izid, ki se nanaša na lastnike obvladujoče družbe	8.680.986	12.201.804
Tehtano povprečje števila navadnih delnic	1.066.767	1.066.767
<b>Osnovni čisti dobiček na delnico (v EUR)</b>	<b>8,14</b>	<b>11,44</b>
Izdane navadne delnice na dan 1. 1.	1.066.767	1.066.767
Učinek lastnih delnic	0	0
<b>Tehtano povprečje števila navadnih delnic 31. 12.</b>	<b>1.066.767</b>	<b>1.066.767</b>

Ker družba nima prednostnih delnic niti obveznic, ki bi jih bilo mogoče pretvoriti v delnice, je popravljeni dobiček na delnico enak osnovnemu dobičku na delnico.

## 6. NEOPREDMETENA SREDSTVA IN DOLGOROČNE AKTIVNE ČASOVNE RAZMEJITVE

**Tabela 164: Gibanje neopredmetenih sredstev v letu 2025 v EUR**

	Dolgoročne premoženjske pravice	Dolgoročne premoženjske pravice v pridobivanju	SKUPAJ
Nabavna vrednost 31. 12. 2024	684.089	30.000	714.089
Popravki po otvoritvi	0	0	0
Nabavna vrednost 1. 1. 2025	684.089	30.000	714.089
Neposredna povečanja – nakupi	0	0	0
Prenos iz investicij v teku	0	0	0
Nabavna vrednost 31. 12. 2025	684.089	30.000	714.089
Popravek vrednosti 31. 12. 2024	467.688	0	467.688
Popravek po otvoritvi	0	0	0
Popravek vrednosti 1. 1. 2025	467.688	0	467.688
Amortizacija v letu	61.530	0	61.530
Popravek vrednosti 31. 12. 2025	529.218	0	529.218
Knjigovodska vrednost 31. 12. 2025	154.871	30.000	184.871
Knjigovodska vrednost 31. 12. 2024	216.401	30.000	246.401

**Tabela 165: Gibanje neopredmetenih sredstev v letu 2024 v EUR**

	Dolgoročne premoženjske pravice	Dolgoročne premoženjske pravice v pridobivanju	SKUPAJ
Nabavna vrednost 31. 12. 2023	624.089	0	624.089
Popravki po otvoritvi	0	0	0
Nabavna vrednost 1. 1. 2024	624.089	0	624.089
Neposredna povečanja - nakupi	0	90.000	90.000
Prenos iz investicij v teku	60.000	-60.000	0
Nabavna vrednost 31. 12. 2024	684.089	30.000	714.089
Popravek vrednosti 31. 12. 2023	411.157	0	411.157
Popravek po otvoritvi	0	0	0
Popravek vrednosti 1. 1. 2024	411.157	0	411.157
Amortizacija v letu	56.531	0	56.531
Popravek vrednosti 31. 12. 2024	467.688	0	467.688
Knjigovodska vrednost 31. 12. 2024	216.401	30.000	246.401
Knjigovodska vrednost 31. 12. 2023	212.932	0	212.932

Izkazana neopredmetena sredstva se v pretežni meri nanašajo na programsko opremo v lasti družbe Impol 2000, d. d., in so prosta bremen. Nabavna vrednost neopredmetenih osnovnih sredstev, ki imajo sedanjo vrednost enako nič in so še v uporabi, znaša 208.764 EUR. Družba ne izkazuje neopredmetenih sredstev z nedoločeno dobo koristnosti. Neopredmetena sredstva v pridobivanju se nanašajo na projekt »Gremo LIGHTWEIGHT« v povezavi z razvojem izdelkov, procesij in orodij v virtualnem okolju.

## 7. OPREDMETENA OSNOVNA SREDSTVA

Tabela 166: Gibanje opredmetenih osnovnih sredstev v letu 2025 v EUR

	Proizvajalne naprave in stroji	Druge naprave in oprema	Oprema in druga OOS v pridobivanju	Skupaj oprema	Skupaj
Nabavna vrednost 31. 12. 2024	109.867	1.018.914	0	1.128.781	1.128.781
Popravki po otvoritvi	0	0	0	0	0
Nabavna vrednost 1. 1. 2025	109.867	1.018.914	0	1.128.781	1.128.781
Neposredna povečanja - nakupi	0	0	119.724	119.724	119.724
Prenos iz investicij v teku	3.487	131.536	-135.023	0	0
Prenos med družbami v skupini - nakup	0	0	15.299	15.299	15.299
Prenos med družbami v skupini - prodaja (-)	0	0	0	0	0
Zmanjšanja - izločitve, druga zmanjšanja (-)	0	10.062	0	10.062	10.062
Nabavna vrednost 31. 12. 2025	113.354	1.140.388	0	1.253.742	1.253.742
Popravek vrednosti 31. 12. 2024	44.211	656.166	0	700.376	700.376
Popravek po otvoritvi	0	0	0	0	0
Popravek vrednosti 1. 1. 2025	44.211	656.166	0	700.376	700.376
Amortizacija v letu	899	146.194	0	147.093	147.093
Neposredna povečanja	0	7	0	7	7
Prenos med družbami v skupini - prodaja (-)	0	0	0	0	0
Zmanjšanja - izločitve, druga zmanjšanja (-)	0	9.882	0	9.882	9.882
Popravek vrednosti 31. 12. 2025	45.110	792.485	0	837.595	837.595
Knjigovodska vrednost 31. 12. 2025	68.244	347.903	0	416.147	416.147
Knjigovodska vrednost 31. 12. 2024	65.657	362.749	0	428.405	428.405

Z uporabo standarda MSRP 16 Najemi se sredstva v najemu v izkazu finančnega položaja od 1. 1. 2019 dalje več ne prikazujejo med opredmetenimi osnovnimi sredstvi, temveč ločeno v postavki »sredstva v najemu« - glej pojasnilo 8.

Tabela 167: Gibanje opredmetenih osnovnih sredstev v letu 2024 v EUR

	Proizvajalne naprave in stroji	Druge naprave in oprema	Oprema in druga OOS v pridobivanju	Skupaj oprema	Skupaj
Nabavna vrednost 31. 12. 2023	739.009	706.316	0	1.445.326	1.445.326
Popravki po otvoritvi	0	0	0	0	0
Nabavna vrednost 1. 1. 2024	739.009	706.316	0	1.445.326	1.445.326
Neposredna povečanja - nakupi	0	0	344.239	344.239	344.239
Prenos iz investicij v teku	1.881	345.554	-347.435	0	0
Prenos med družbami v skupini - nakup	0	0	3.196	3.196	3.196
Prenos med družbami v skupini - prodaja (-)	631.023	0	0	631.023	631.023
Zmanjšanja - izločitve, druga zmanjšanja (-)	0	32.956	0	32.956	32.956
Nabavna vrednost 31. 12. 2024	109.867	1.018.914	0	1.128.781	1.128.781
Popravek vrednosti 31. 12. 2023	674.297	587.478	0	1.261.775	1.261.775
Popravek po otvoritvi	0	0	0	0	0
Popravek vrednosti 1. 1. 2024	674.297	587.478	0	1.261.775	1.261.775
Amortizacija v letu	936	101.637	0	102.574	102.574
Neposredna povečanja	0	7	0	7	7
Prenos med družbami v skupini - prodaja (-)	631.023	0	0	631.023	631.023
Zmanjšanja - izločitve, druga zmanjšanja (-)	0	32.956	0	32.956	32.956
Popravek vrednosti 31. 12. 2024	44.211	656.166	0	700.376	700.376
Knjigovodska vrednost 31. 12. 2024	65.657	362.749	0	428.405	428.405
Knjigovodska vrednost 31. 12. 2023	64.712	118.839	0	183.551	183.551

Izkazana opredmetena sredstva so last družbe Impol 2000, d. d., in so prosta bremen. Nabavna vrednost opredmetenih osnovnih sredstev, ki imajo sedanjo vrednost enako nič in so po stanju na dan 31. 12. 2025 še v uporabi, znaša 698.013 EUR.

## 8. SREDSTVA V NAJEMU

Tabela 168: Gibanje pravice do uporabe sredstev v letu 2025 v EUR

	Pravica do uporabe nepremičnin - operativni najem - družbe v skupini	Skupaj pravica do uporabe nepremičnin - operativni najem	Pravica do uporabe opreme - operativni najem - druge družbe	Skupaj pravica do uporabe opreme - operativni najem	Skupaj pravica do uporabe - operativni najem	Pravica do uporabe opreme - finančni najem - druge družbe	Skupaj pravica do uporabe opreme - finančni najem	Skupaj pravica do uporabe
Nabavna vrednost 31. 12. 2024	302.607	302.607	178.045	178.045	480.652	97.881	97.881	578.533
Popravki po otvoritveni bilanci	0	0	0	0	0	0	0	0
Nabavna vrednost 1. 1. 2025	302.607	302.607	178.045	178.045	480.652	97.881	97.881	578.533
Zmanjšanja (-)			64.885	64.885	64.885			64.885
Nabavna vrednost 31. 12. 2025	302.607	302.607	113.160	113.160	415.767	97.881	97.881	513.648
Popravek vrednosti 31. 12. 2024	121.042	121.042	140.912	140.912	261.954	97.881	97.881	359.835
Popravki po otvoritveni bilanci	0	0	0	0	0	0	0	0
Popravek vrednosti 1. 1. 2025	121.042	121.042	140.912	140.912	261.954	97.881	97.881	359.835
Amortizacija (+)	60.521	60.521	34.775	34.775	95.297	0	0	95.297
Zmanjšanja (-)			64.885	64.885	64.885			64.885
Popravek vrednosti 31. 12. 2025	181.563	181.563	110.802	110.802	292.366	97.881	97.881	390.246
Knjigovodska vrednost 31. 12. 2025	121.044	121.044	2.358	2.358	123.401	0	0	123.401
Knjigovodska vrednost 31. 12. 2024	181.565	181.565	37.133	37.133	218.698	0	0	218.698

Tabela 169: Gibanje pravice do uporabe sredstev v letu 2024 v EUR

	Pravica do uporabe nepremičnin - operativni najem - družbe v skupini	Skupaj pravica do uporabe nepremičnin - operativni najem	Pravica do uporabe opreme - operativni najem - druge družbe	Skupaj pravica do uporabe opreme - operativni najem	Skupaj pravica do uporabe - operativni najem	Pravica do uporabe opreme - finančni najem - druge družbe	Skupaj pravica do uporabe opreme - finančni najem	Skupaj pravica do uporabe
Nabavna vrednost 31. 12. 2023	302.607	302.607	178.045	178.045	480.652	97.881	97.881	578.533
Popravki po otvoritveni bilanci	0	0	0	0	0	0	0	0
Nabavna vrednost 1.1. 2024	302.607	302.607	178.045	178.045	480.652	97.881	97.881	578.533
Nabavna vrednost 31. 12. 2024	302.607	302.607	178.045	178.045	480.652	97.881	97.881	578.533
Popravek vrednosti 31. 12. 2023	60.521	60.521	99.644	99.644	160.165	97.881	97.881	258.046
Popravki po otvoritveni bilanci	0	0	0	0	0	0	0	0
Popravek vrednosti 1. 1. 2024	60.521	60.521	99.644	99.644	160.165	97.881	97.881	258.046
Amortizacija (+)	60.521	60.521	41.268	41.268	101.789	0	0	101.789
Popravek vrednosti 31. 12. 2024	121.042	121.042	140.912	140.912	261.954	97.881	97.881	359.835
Knjigovodska vrednost 31. 12. 2024	181.565	181.565	37.133	37.133	218.698	0	0	218.698
Knjigovodska vrednost 31. 12. 2023	242.086	242.086	78.401	78.401	320.487	0	0	320.487

Družba Impol 2000, d. d., je v letu 2019 sprejela odločitev, da ob prehodu na standard MSRP 16 Najemi dosledno za vse najeme izbere možnost uporabe standarda za nazaj s kumulativnim učinkom začetka uporabe standarda in merjenjem sredstva v znesku, ki je enak izračunani obveznosti iz najema.

Za preračun sedanje vrednosti obveznosti iz naslova najemov je pri vseh najemih uporabljena 3-odstotna letna obrestna mera. Pravica do uporabe sredstva se amortizira, obresti pa se pripisejo k obveznosti.

## 8.1. Sredstva v finančnem najemu

Družba Impol 2000, d. d., med svojimi sredstvi na dan 31. 12. 2025 ne izkazuje sredstev v finančnem najemu.

## 9. DOLGOROČNE FINANČNE NALOŽBE

Tabela 170: Dolgoročne finančne naložbe v EUR

	Nabavna vrednost DFN na dan 31. 12. 2025	Od tega dolgoročne finančne naložbe v družbe	Popravek vrednosti na dan 31. 12. 2025	Knjigovodska vrednost	
		v skupini		31. 12. 2025	31. 12. 2024
			+	-	
Naložbe v delnice in deleže	141.334.666	141.334.666	0	141.334.666	141.334.666
<b>SKUPAJ dolgoročne finančne naložbe, razen posojil</b>	141.334.666	141.334.666	0	141.334.666	141.334.666
Dolgoročno dana posojila	0	0	0	0	51.000
<b>SKUPAJ dolgoročna posojila</b>	0	0	0	0	51.000
<b>SKUPAJ DOLGOROČNE FINANČNE NALOŽBE</b>	<b>141.334.666</b>	<b>141.334.666</b>	<b>0</b>	<b>141.334.666</b>	<b>141.385.666</b>

\*DFN – dolgoročna finančna naložba

## 9.1. Naložbe v odvisne in pridružene družbe

Tabela 171: Naložbe v odvisne in pridružene družbe v EUR

Dolgoročna finančna naložba v družbo:	Nabavna vrednost 31. 12. 2025	Popravek nabavne vrednosti zaradi oslabitve	Knjigovodska vrednost		Lastništvo na dan 31. 12. 2025
		Popravek vrednosti 31. 12. 2025	31. 12. 2025	31. 12. 2024	%
			+	-	=
Impol Servis, d. o. o.	245.037	0	245.037	245.037	100 %
Impol, d. o. o.	73.988.863	0	73.988.863	73.988.863	100 %
Impol-FinAI, d. o. o.	1.000.000	0	1.000.000	1.000.000	100 %
Rondal, d. o. o.	100.000	0	100.000	100.000	100 %
Impol-TLM, d. o. o.	63.773.766	0	63.773.766	63.773.766	100 %
Alcad, d. o. o.	2.227.000	0	2.227.000	2.227.000	100 %
<b>Skupaj odvisne družbe</b>	<b>141.334.666</b>	<b>0</b>	<b>141.334.666</b>	<b>141.334.666</b>	

Dolgoročne finančne naložbe v kapital so v celoti razporejene v skupino finančnih naložb v odvisne in pridružene družbe in so izmerjene po nabavni vrednosti. Družba Impol 2000, d. d., kot obvladujoča družba za zgoraj predstavljene družbe pripravlja konsolidirane računovodske izkaze.

Predstavitev odvisnih družb ter kapitala in poslovnih izidov obravnavanih družb za leto 2025 je podana v poslovnem delu letnega poročila.

## 9.2. Gibanje danih dolgoročnih posojil

**Tabela 172: Gibanje danih dolgoročnih posojil v EUR**

	Posojila družbam v skupini	Skupaj
Stanje dolgoročno danih posojil 1. 1. 2025	51.000	51.000
Nova posojila (+)	0	0
Prenos na kratkoročni del (-)	51.000	51.000
<b>Stanje dolgoročno danih posojil 31. 12. 2025</b>	<b>0</b>	<b>0</b>

Ker dolgoročno dano posojilo družbi v skupini v celoti zapade v plačilo v letu 2026, je bilo preneseno med kratkoročne finančne naložbe.

## 10. ZALOGE TRGOVSKEGA BLAGA

Družba Impol 2000, d. d., po stanju na dan 31. 12. 2025 ne izkazuje zalog trgovskega blaga.

## 11. KRATKOROČNE FINANČNE NALOŽBE

**Tabela 173: Kratkoročne finančne naložbe**

	Nabavna vrednost KFN na dan 31. 12. 2025	Od tega KFN v družbe: v skupini	Popravek vrednosti zaradi oslabitve	Knjigovodska vrednost 31. 12. 2025	Knjigovodska vrednost 31. 12. 2024
	=	+	-	=	
Kratkoročni del dolgoročnih finančnih naložb (+)	51.000	51.000	0	51.000	0
<b>SKUPAJ</b>	<b>51.000</b>	<b>51.000</b>	<b>0</b>	<b>51.000</b>	<b>0</b>

**Tabela 174: Skupaj kratkoročne finančne naložbe**

	Nabavna vrednost KFN na dan 31. 12. 2025	Od tega KFN v družbe: v skupini	Popravek vrednosti zaradi oslabitve	Knjigovodska vrednost 31. 12. 2025	Knjigovodska vrednost 31. 12. 2024
	=	+	-	=	
<b>SKUPAJ kratkoročne finančne naložbe, razen posojil:</b>	<b>0</b>	<b>0</b>	<b>0</b>	<b>0</b>	<b>0</b>
Kratkoročni del dolgoročno danih posojil	51.000	51.000	0	51.000	0
<b>SKUPAJ kratkoročno dana posojila</b>	<b>51.000</b>	<b>51.000</b>	<b>0</b>	<b>51.000</b>	<b>0</b>
<b>SKUPAJ</b>	<b>51.000</b>	<b>51.000</b>	<b>0</b>	<b>51.000</b>	<b>0</b>

Gre za dolgoročno posojilo, dano družbi v skupini v Sloveniji. Posojilo je zavarovano z menicami in se obrestuje po priznani obrestni meri, ki velja za posojila med povezanimi osebami, povečani za pribitek za ročnost. V plačilo zapade 31. 12. 2026.

## 12. KRATKOROČNE POSLOVNE TERJATVE

**Tabela 175: Kratkoročne poslovne terjatve v EUR**

	Kratkoročne poslovne terjatve	Kratkoročne poslovne terjatve do:		Popravek vrednosti zaradi oslabitve (do drugih družb)	31. 12. 2025	31. 12. 2024
		družb v skupini	drugih družb			
	=	+	+	-	=	
Kratkoročne poslovne terjatve do kupcev	6.303.923	2.353.161	3.950.762	5.773	<b>6.298.150</b>	<b>3.949.407</b>
- od tega že zapadle na dan 31. 12. 2025	679.291	3.974	675.317	0	<b>679.291</b>	<b>351.699</b>
Dani kratkoročni predujmi in varščine	17.098	15.030	2.067	0	<b>17.098</b>	<b>1.298</b>
Kratkoročne terjatve, povezane s finančnimi prihodki	4.813	4.813	0	0	<b>4.813</b>	<b>17.144</b>
Kratkoročne terjatve do državnih institucij	56.036	0	56.036	0	<b>56.036</b>	<b>370.191</b>
Druge kratkoročne poslovne terjatve	23.433	0	23.433	0	<b>23.433</b>	<b>42.676</b>
<b>SKUPAJ</b>	<b>6.405.302</b>	<b>2.373.004</b>	<b>4.032.298</b>	<b>5.773</b>	<b>6.399.529</b>	<b>4.380.715</b>

Terjatve do kupcev ima družba zavarovane preko Coface PKZ zavarovalnice, d. d., v Sloveniji v višini 3.023.873 EUR po stanju na dan 31. 12. 2025 (stanje 31. 12. 2024: 2.568.302 EUR).

Družba po stanju na dan 31. 12. 2025 med kratkoročnimi terjatvami do države med drugim izkazuje za 25.471 EUR terjatev iz naslova davka od dobička.

**Tabela 176: Kratkoročne poslovne terjatve do kupcev na domačem in tujem trgu v EUR**

	31. 12. 2025	31. 12. 2024
Kratkoročne poslovne terjatve na domačem trgu	5.861.108	3.833.108
Kratkoročne poslovne terjatve na tujem trgu	437.042	116.298
<b>SKUPAJ</b>	<b>6.298.150</b>	<b>3.949.407</b>

Terjatve do kupcev v tujini se preračunajo v domačo valuto po tečaju ECB, ki ga objavlja Banka Slovenije. Tečajna razlika, ki se pojavi do dneva poravnave terjatve ali do dneva izkaza finančnega položaja, se šteje kot postavka prihodkov ali odhodkov financiranja.

### 12.1. Analiza že zapadlih terjatev do kupcev

**Tabela 177: Analiza že zapadlih terjatev do kupcev v EUR**

	31. 12. 2025	31. 12. 2024
Zapadle v letu 2025	679.291	0
Zapadle v letu 2024	0	351.699
<b>SKUPAJ že zapadle terjatve do kupcev</b>	<b>679.291</b>	<b>351.699</b>

### 12.2. Gibanje popravka vrednosti kratkoročnih poslovnih terjatev zaradi oslabitve

**Tabela 178: Gibanje popravka vrednosti kratkoročnih poslovnih terjatev zaradi oslabitve v EUR**

	2025	Od tega popravek vrednosti kratkoročnih terjatev do:	
		drugih družb	
		2025	2024
Stanje 1. 1. 2025	5.773	5.773	5.773
Zmanjšanje popravka vrednosti zaradi plačila terjatev (-)	0	0	0
Zmanjšanje popravka vrednosti zaradi dokončnega odpisa terjatev (-)	0	0	0
Stanje 31. 12. 2025	<b>5.773</b>	<b>5.773</b>	<b>5.773</b>

**Tabela 179: Kratkoročne terjatve, povezane s finančnimi prihodki v EUR**

	31. 12. 2025	31. 12. 2024
Kratkoročne terjatve za obresti, povezane s finančnimi prihodki iz poslovnih terjatev do drugih družb (kupci) (+)	0	12.331
Kratkoročne terjatve za obresti, povezane s finančnimi prihodki iz danih posojil družbam v skupini (+)	4.813	4.813
<b>SKUPAJ</b>	<b>4.813</b>	<b>17.144</b>

Do članov upravnega odbora, izvršnih direktorjev in notranjih lastnikov družba na dan 31. 12. 2025 nima izkazanih nobenih terjatev.

### 13. DENARNA SREDSTVA IN DRUGA KRATKOROČNA SREDSTVA

**Tabela 180: Denarna sredstva v EUR**

	31. 12. 2025	31. 12. 2024
Denarna sredstva v blagajni in takoj udenarljivi vrednostni papirji	127	597
Dobroimetje pri bankah in drugih finančnih institucijah	5.164.411	2.511.984
<b>SKUPAJ denarna sredstva</b>	<b>5.164.539</b>	<b>2.512.581</b>

Kratkoročnih depozitov do treh mesecev družba nima, ima pa po stanju na dan 31. 12. 2025 za 2.141.518 EUR oblikovan t. i. depozit preko noči, ki je vključen v izkazano dobroimetje pri bankah in drugih finančnih institucijah.

**Tabela 181: Druga kratkoročna sredstva v EUR**

	31. 12. 2025	31. 12. 2024
Kratkoročno odloženi stroški oziroma odhodki	21.898	28.169
Kratkoročno nezaračunani prihodki	214.728	41.186
DDV od prejetih predujmov	684	2.319
<b>SKUPAJ druga kratkoročna sredstva</b>	<b>237.310</b>	<b>71.674</b>

Kratkoročno odloženi stroški oziroma odhodki se v glavnem nanašajo na vnaprej plačane stroške naročin na strokovne literature, IT-licenc, članarin in drugo.

V primeru kratkoročnih nezaračunanih prihodkov, za katere družba do vključno 31. 12. 2025 še ni izstavila zahtevkov v skupnem znesku 214.728 EUR, gre za sofinanciranje stroškov po treh projektih:

1. Javni razpis za projekt ASI + v okviru Javnega štipendijskega, razvojnega, invalidskega in preživninskega sklada RS v višini 36.330 EUR. V letu 2025 za ta projekt ni bil izstavljen noben zahtevek.
2. Razpis »Mors-gorivna celica«, sofinanciran s strani Ministrstva za obrambo RS. Celotni znesek odobrenih sredstev v okviru navedenega projekta, do katerega je družba izvorno upravičena, znaša 123.600 EUR. V letu 2025 je družba že izstavila zahtevek v znesku 3.527 EUR.
3. Razpis »Mors-radar«, sofinanciran s strani Ministrstva za obrambo RS. Celotni znesek odobrenih sredstev v okviru navedenega projekta, do katerega je družba izvorno upravičena, znaša 98.600 EUR. V letu 2025 je družba že izstavila zahtevek v znesku 40.275 EUR.

### 14. KAPITAL

**Tabela 182: Kapital v EUR**

	31. 12. 2025	31. 12. 2024
<b>Kapital</b>	<b>77.573.334</b>	<b>76.297.369</b>
Vpoklicani kapital	4.451.540	4.451.540
Osnovni kapital	4.451.540	4.451.540
Kapitalske rezerve	10.751.254	10.751.254
Rezerve iz dobička	7.958.351	7.958.351
Statutarne rezerve	2.225.770	2.225.770
Druge rezerve iz dobička	5.732.581	5.732.581
Rezerve, nastale zaradi vrednotenja po poštenu vrednosti	-107.170	-96.423
Preneseni čisti poslovni izid	45.838.372	41.030.844
<b>Čisti poslovni izid poslovnega leta</b>	<b>8.680.986</b>	<b>12.201.804</b>

Osnovni kapital družbe Impol 2000, d. d., znaša 4.451.540 EUR in je razdeljen na 1.066.767 imenskih kosovnih delnic, in sicer na:

- 23.951 kosovnih delnic prve izdaje,
- 1.029.297 kosovnih delnic druge izdaje,
- 13.519 kosovnih delnic tretje izdaje.

Vse delnice se glasijo na ime in so enakega razreda ter so prenosljive. Delniško knjigo (centralni register) vodi družba pri KDD-ju.

Kapitalske rezerve družbe Impol 2000, d. d., sestojijo iz vplačanega presežka kapitala ter iz splošnega prevrednotovalnega popravka kapitala.

Statutarne rezerve so bile oblikovane v preteklih letih na osnovi statuta družbe, in sicer v višini 15 odstotkov čistega dobička družbe poslovnega leta, vse dokler slednje niso dosegle ½ osnovnega kapitala družbe.

V letu 2025 se znesek drugih rezerv iz dobička glede na stanje iz leta 2024 ni spreminjal.

Sprememba rezerv, nastalih zaradi vrednotenja po poštenu vrednosti v letu 2025, je predstavljena v tabeli.

**Tabela 183: Gibanje rezerv, nastalih zaradi vrednotenja po pošteni vrednosti v EUR**

	Stanje 31. 12. 2024	Stanje 1. 1. 2025	Oblikovanje (+/-)	Odprava (-/+)	Stanje 31. 12. 2025
Aktuarski dobički/izgube, pripoznani iz naslova rezervacij za odpravnine ob upokojitvi	-96.423	-96.423	-20.407	9.332	-107.170
<b>SKUPAJ</b>	<b>-96.423</b>	<b>-96.423</b>	<b>-20.407</b>	<b>9.332</b>	<b>-107.170</b>

V letu 2025 je nastalo za 20.407 EUR aktuarskih izgub iz naslova obračunanih odpravnin ob upokojitvi, zaradi odhoda zaposlenih pa je bil izvršen prenos preteklih aktuarskih izgub v višini 9.332 EUR v preneseni poslovni izid.

V letu 2025 je družba Impol 2000, d. d., izplačala dividende v višini 7,50 EUR bruto na delnico oziroma skupaj 7.384.942 EUR. Na 82.108 lastnih delnic, ki se kot take obravnavajo, ker so v lasti neposredno in posredno odvisnih družb Impol, d. o. o., (80.482 delnic) in Kadring, d. o. o., (1.626 delnic), se dobiček ni razporejal.

Čisti dobiček poslovnega leta 2025 je znašal 8.680.986 EUR in je ostal v celoti neuporabljen za namene iz 230. člena ZGD-1.

## 14.1. Razkritje glede bilančnega dobička

**Tabela 184: Bilančni dobiček v EUR**

	31. 12. 2025	31. 12. 2024
Čisti poslovni izid obračunskega obdobja	8.680.986	12.201.804
Preneseni čisti dobiček	45.838.372	41.030.844
<b>Bilančni dobiček</b>	<b>54.519.359</b>	<b>53.232.647</b>

Upravni odbor bo skupščini predlagal uporabo bilančnega dobička v skladu s poslovno in dividendno politiko družbe, pri čemer bo upošteval finančni položaj družbe Impol 2000, d. d., in skupine Impol, investicijske potrebe ter pričakovanja delničarjev. Predlog bo oblikovan do sklica skupščine.

## 15. REZERVACIJE IN PREJETE DRŽAVNE PODPORE

**Tabela 185: Rezervacije in prejete državne podpore v EUR**

	Rezervacije za jubilejne nagrade	Rezervacije za odpravnine ob upokojitvi	SKUPAJ rezervacije za pokojnine, jubilejne nagrade in odpravnine ob upokojitvi	Prejete državne podpore	Skupaj
Stanje 31. 12. 2024	106.420	322.760	429.180	0	<b>429.180</b>
Popravki po otvoritvi	0	0	0	0	<b>0</b>
Stanje 1. 1. 2025	106.420	322.760	429.180	0	<b>429.180</b>
Oblikovanje (+)	15.464	69.263	84.727	258.530	<b>343.257</b>
Koriščenje (-)	4.335	12.596	16.931	51.302	<b>68.234</b>
Odprava (-)	5.763	15.689	21.452	0	<b>21.452</b>
Stanje 31. 12. 2025	111.786	363.738	475.524	207.228	<b>682.751</b>

**Tabela 186: Gibanje rezervacij za odpravnine ob upokojitvi in jubilejne nagrade**

	Rezervacije za odpravnine ob upokojitvi	Rezervacije za jubilejne nagrade	SKUPAJ
Stanje 31. 12. 2024	<b>322.760</b>	<b>106.420</b>	<b>429.180</b>
Spremembe (preračuni, popravki) otvoritvenega stanja			<b>0</b>
Stanje 1. 1. 2025	<b>322.760</b>	<b>106.420</b>	<b>429.180</b>
Stroški obresti (+)	9.237	2.969	<b>12.207</b>
Stroški preteklega in tekočega službovanja (+/-)	39.946	12.494	<b>52.440</b>
Odprava rezervacij – predčasni odhodi (+/-)	-15.689	-4.437	<b>-20.126</b>
Izplačila zaslužkov v tekočem letu (-)	-12.596	-4.335	<b>-16.931</b>
Aktuarski dobički/izgube (preko IPI) (+/-)	x	-1.326	<b>-1.326</b>
Aktuarski dobički/izgube (preko drugega vseobsegajočega donosa) (+/-)	20.080	x	<b>20.080</b>
Stanje 31. 12. 2025	363.738	111.786	<b>475.524</b>

Rezervacije za pokojnine, jubilejne nagrade in odpravnine ob upokojitvi do drugih so bile prvič oblikovane v letu 2015. Rezervacije za odpravnine ob upokojitvi in jubilejne nagrade so oblikovane v višini ocenjenih prihodnjih izplačil za odpravnine in jubilejne nagrade, diskontirane na konec poročevalskega obdobja. V izkazu poslovnega izida se pripoznajo stroški dela in stroški obresti, preračun tovrstnih rezervacij oziroma nerealiziranih aktuarskih dobičkov ali izgub iz naslova odpravnin ob upokojitvi pa v

drugem vseobsegajočem donosu kapitala.

Izračun rezervacij za pozaposlitvene zasluge in druge dolgoročne zasluge zaposlencev temelji na aktuarskem modelu, v katerem so bile uporabljene naslednje predpostavke:

- letna diskontna stopnja, ki izhaja iz podatkov o donosnosti državnih obveznic Republike Slovenije (za leto 2025 smo letni diskontni faktor povečali, in sicer s 3,04 na 3,12 odstotka);
- trenutno veljavne višine odpravnin in jubilejnih nagrad, določene v internih aktih;
- 20-odstotna fluktuacija zaposlenih, ki je odvisna predvsem od njihove starosti;
- 5-odstotna smrtnost na osnovi zadnjih razpoložljivih tablic smrtnosti lokalne populacije.

Ocenjuje se, da drugih rezervacij, razen navedenih, ni potrebno oblikovati.

### 15.1. Prejete državne podpore

V letu 2025 je družba Impol 2000, d. d., z Javnim štipendijskim, razvojnim, invalidskim in preživninskim skladom RS podpisala pogodbo za projekt ASI +. Gre za sofinanciranje stroškov podpore podjetjem za podaljševanje delovne aktivnosti starejših zaposlenih. Iz tega naslova je Impol 2000, d. d., prejel državno pomoč v skupni višini 36.330 EUR. Od tega je skupaj za 7.500 EUR že črpal državne pomoči za kritje sofinanciranih stroškov leta 2025, zahtevke bo izdan v letu 2026. Glede na izvirno odobrena sredstva se bo iz naslova projekta ASI + v letu 2026 počrpalo še za 28.830 EUR sredstev.

V letu 2025 je družba Impol 2000, d. d., z Ministrstvom za obrambo RS podpisala dve pogodbi, in sicer za projekt »Mors-gorivna celica« in »Mors-radar« za izvajanje raziskovalno-razvojnih in inovacijskih aktivnosti z namenom povečanja tehnično-tehnoloških zmogljivosti obrambnega sistema Republike Slovenije. Iz tega naslova je Impol 2000, d. d., za projekt »Mors-gorivna celica« prejel državno pomoč v višini 123.600 EUR, od tega je za 3.527 EUR že črpal državne pomoči za kritje sofinanciranih stroškov leta 2025, razliko v višini 120.073 EUR pa se črpa v naslednjih letih. Za projekt »Mors-radar« je Impol 2000, d. d., prejel državno pomoč v višini 98.600 EUR, od tega je za 40.275 EUR že črpal državne pomoči za kritje sofinanciranih stroškov leta 2025, razliko v višini 58.325 EUR pa se črpa v naslednjih letih.

## 16. DOLGOROČNE FINANČNE IN POSLOVNE OBVEZNOSTI

**Tabela 187: Dolgoročne finančne in poslovne obveznosti v EUR**

	Stanje celotnega dolga 31. 12. 2025	Del, ki zapade v plačilo v letu 2026	31. 12. 2025	31. 12. 2024
	+	-	=	
<b>Dolgoročne finančne obveznosti</b>	58.450.646	67.297	58.383.349	58.450.646
<b>Dolgoročne poslovne obveznosti</b>	0	0	0	0
<b>SKUPAJ dolgoročne finančne in poslovne obveznosti</b>	<b>58.450.646</b>	<b>67.297</b>	<b>58.383.349</b>	<b>58.450.646</b>

	Stanje celotnega dolga 31. 12. 2025	Del, ki zapade v plačilo v letu 2026	31. 12. 2025	31. 12. 2024
	+	-	=	
<b>Dolgoročne finančne obveznosti do družb v skupini (brez obveznosti iz najemov)</b>	58.319.148	0	58.319.148	58.319.148
<b>Dolgoročne finančne obveznosti iz naslova najemov - operativni najem - družbe v skupini</b>	126.508	62.306	64.201	126.508
<b>Dolgoročne finančne obveznosti iz naslova najemov - operativni najem - druge družbe</b>	4.991	4.991	0	4.991
<b>SKUPAJ dolgoročne finančne in poslovne obveznosti</b>	<b>58.450.646</b>	<b>67.297</b>	<b>58.383.349</b>	<b>58.450.646</b>

**Tabela 188: Ročnost dolgoročnih finančnih in poslovnih obveznosti v EUR**

	31. 12. 2025	31. 12. 2024
<b>Zapadle v letu 2026</b>	x	67.297
<b>Zapadle v letu 2027</b>	64.201	64.201
<b>Zapadle v letu 2028</b>	0	0
<b>Zapadle v letu 2029</b>	58.319.148	58.319.148
<b>Zapadle v letu 2030 in kasneje</b>	0	x
<b>Skupaj dolgoročne finančne in poslovne obveznosti</b>	<b>58.383.349</b>	<b>58.450.646</b>

## 16.1. Gibanje dolgoročnih finančnih obveznosti

## Dolgoročna posojila

Tabela 189: Gibanje dolgoročnih finančnih obveznosti (posojila) v EUR

	Obrestna mera v %	Datum zapadlosti	Stanje dolga 1. 1. 2025	Nova posojila	Odplačilo v tekočem letu (-)	Stanje dolga 31. 12. 2025	Del dolgoročnega dolga, ki zapade v plačilo v naslednjem letu	Stanje dol- goročnega dolga 31. 12. 2025	Stanje dolga 31. 12. 2024
Dolgoročne finančne obveznosti do družb v skupini - posojila	3,461	30.12.2029	58.319.148	0	0	58.319.148	0	58.319.148	58.319.148
<b>SKUPAJ dolgoročne finančne obveznosti</b>			<b>58.319.148</b>	<b>0</b>	<b>0</b>	<b>58.319.148</b>	<b>0</b>	<b>58.319.148</b>	<b>58.319.148</b>

Posojilo se obrestuje po priznani obrestni meri, povečani za eno odstotno točko, in odstotkom za ročnost in je zavarovano z menico. V plačilo zapade v letu 2029.

## Obveznosti iz najemov

Tabela 190: Gibanje dolgoročnih finančnih obveznosti iz naslova najemov v EUR

	Stanje dolga 31. 12. 2024	Stanje dolga 1. 1. 2025	Stanje dolga 31. 12. 2025	Del dolgoročnega dolga, ki zapade v plačilo v naslednjem letu	Stanje dolgoročnega dolga 31. 12. 2025
Dolgoročne finančne obveznosti iz najemov - operativni najem - družbe v skupini	126.508	126.508	126.508	62.306	64.201
Dolgoročne finančne obveznosti iz najemov - operativni najem - druge družbe	4.991	4.991	4.991	4.991	0
<b>SKUPAJ</b>	<b>131.498</b>	<b>131.498</b>	<b>131.498</b>	<b>67.297</b>	<b>64.201</b>

Tabela 191: Ročnost dolgoročnih finančnih obveznosti iz naslova najemov po stanju na dan 31. 12. 2025 v EUR

	31. 12. 2025	31. 12. 2024
Zapadle v letu 2026	X	67.297
Zapadle v letu 2027	64.201	64.201
Zapadle v letu 2028	0	0
<b>SKUPAJ dolgoročne finančne obveznosti iz najemov</b>	<b>64.201</b>	<b>131.498</b>

**Tabela 192: Najmanjša vsota prihodnjih najemov in sedanja vrednost prihodnjih najemnin**

	Najmanjša vsota prihodnjih najemnin	Čista sedanja vrednost prihodnjih najemnin
Do 1 leta	70.259	67.297
Od 1 do 5 let	65.249	64.201
Nad 5 let	0	0
<b>Skupaj</b>	<b>135.508</b>	<b>131.498</b>

V letu 2025 družba stroškov izposojanja ni usredstvila (prav tako ne v letu 2024).

## 17. KRATKOROČNE OBVEZNOSTI

**Tabela 193: Kratkoročne finančne in poslovne obveznosti v EUR**

	31. 12. 2025	31. 12. 2024
Kratkoročne poslovne obveznosti do dobaviteljev na domačem trgu do družb v skupini	12.747.267	9.495.058
Kratkoročne poslovne obveznosti do dobaviteljev na domačem trgu do pridruženih družb	68.544	122.674
Kratkoročne poslovne obveznosti do dobaviteljev na domačem trgu do drugih družb	188.417	265.525
Kratkoročne poslovne obveznosti do dobaviteljev na tujem trgu do drugih družb	5.087	13.154
Kratkoročne poslovne obveznosti na podlagi predujmov do družb v skupini	1.131.672	1.581.016
Kratkoročne poslovne obveznosti na podlagi predujmov do drugih družb	192.164	174.961
Druge kratkoročne poslovne obveznosti do družb v skupini	1.183.406	314.578
Druge kratkoročne poslovne obveznosti do drugih	1.309.181	1.663.667
<b>SKUPAJ kratkoročne poslovne obveznosti</b>	<b>16.825.737</b>	<b>13.630.633</b>
Kratkoročni del dolgoročnih finančnih obveznosti iz naslova najemov - operativni najem - družbe v skupini	62.635	60.467
Kratkoročni del dolgoročnih finančnih obveznosti iz naslova najemov - operativni najem - druge družbe	4.991	37.527
<b>SKUPAJ kratkoročne finančne obveznosti</b>	<b>67.626</b>	<b>97.994</b>
<b>SKUPAJ kratkoročne finančne in poslovne obveznosti</b>	<b>16.893.363</b>	<b>13.728.627</b>

### 17.1. Kratkoročne finančne obveznosti

Kratkoročne finančne obveznosti sestavljajo samo obveznosti iz naslova najemov, ki zapadejo v letu 2026.

**Tabela 194: Kratkoročne finančne obveznosti iz naslova najemov v EUR**

	Stanje dolga 31. 12. 2024	Stanje dolga 1. 1. 2025	Prenos kratkoročne-ga dela dolgoročnih obveznosti iz najemov	Zmanjšanje obveznosti (-)	Stanje kratkoročnega dolga 31. 12. 2025
Kratkoročne finančne obveznosti iz najemov - operativni najem - družbe v skupini	60.467	60.467	62.306	60.138	62.635
Kratkoročne finančne obveznosti iz najemov - operativni najem - druge družbe	37.527	37.527	4.991	37.527	4.991
<b>SKUPAJ</b>	<b>97.994</b>	<b>97.994</b>	<b>67.297</b>	<b>97.665</b>	<b>67.626</b>

### 17.2. Kratkoročne poslovne obveznosti

**Tabela 195: Kratkoročne poslovne obveznosti v EUR**

	31. 12. 2025	31. 12. 2024
Kratkoročne poslovne obveznosti do dobaviteljev - družbe v skupini	12.747.267	9.495.058
Kratkoročne poslovne obveznosti do dobaviteljev - pridružene družbe	68.544	122.674
Kratkoročne poslovne obveznosti do dobaviteljev - druge družbe	193.504	278.679
<b>SKUPAJ kratkoročne obveznosti do dobaviteljev</b>	<b>13.009.315</b>	<b>9.896.411</b>
- od tega že zapadle obveznosti na dan izkaza finančnega položaja	12.770.264	9.474.333
Kratkoročne poslovne obveznosti za predujme	1.323.836	1.755.977
<b>SKUPAJ kratkoročne obveznosti za predujme</b>	<b>1.323.836</b>	<b>1.755.977</b>
Kratkoročne obveznosti do zaposlencev	970.648	1.574.271
Kratkoročne obveznosti do države	303.511	39.199
Kratkoročne obveznosti iz naslova obresti - družbe v skupini	1.183.406	314.578
Kratkoročne obveznosti iz naslova obresti - druge družbe	6	0
Ostale kratkoročne poslovne obveznosti - druge družbe	35.017	50.198
<b>SKUPAJ druge kratkoročne poslovne obveznosti</b>	<b>2.492.587</b>	<b>1.978.245</b>
<b>SKUPAJ KRATKOROČNE POSLOVNE OBVEZNOSTI</b>	<b>16.825.737</b>	<b>13.630.633</b>

**Tabela 196: Analiza zapadlih obveznosti do dobaviteljev v EUR**

	31. 12. 2025	31. 12. 2024
Zapadle v letu 2025	12.770.264	X
Zapadle v letu 2024	0	9.474.333
Zapadle v letu 2023 in prej	0	0
<b>SKUPAJ že zapadle obveznosti do dobaviteljev</b>	<b>12.770.264</b>	<b>9.474.333</b>

### 17.3 Druge kratkoročne obveznosti

**Tabela 197: Druge kratkoročne obveznosti v EUR**

	31. 12. 2025	31. 12. 2024
Vnaprej vračunani stroški oziroma odhodki	419.185	362.590
Kratkoročno odloženi prihodki	0	12.331
<b>SKUPAJ DRUGE KRATKOROČNE OBVEZNOSTI</b>	<b>419.185</b>	<b>374.921</b>

Vnaprej vračunani stroški oz. odhodki se v višini 14.085 EUR nanašajo na vračunane stroške revizije za poslovno leto 2025, v višini 389.661 EUR na neizkoriščene dopuste zaposlenih po stanju na dan 31. 12. 2025 in za 15.439 EUR na odprte reklamacije kupcev iz leta 2025.

## 18. FINANČNI INSTRUMENTI IN FINANČNA TVEGANJA

Družba Impol 2000, d. d., se v svojem poslovnem procesu srečuje predvsem s tveganji, predstavljenimi v tabeli.

**Tabela 198: Tveganja**

Področje tveganja	Opis tveganja	Način obvladovanja	Izpostavljenost
<b>Likvidnostno tveganje</b>	Pomanjkanje likvidnih sredstev za poravnavanje obveznosti iz poslovanja ali financiranja.	Vnaprej dogovorjene kreditne linije in pripravljane načrtov odlivov in prilivov.	zmerna do večja
<b>Tveganje sprememb obrestnih mer</b>	Tveganje v zvezi s spremembami pogojev financiranja in najemanja kreditov.	Spremljanje politike ECB in FED, varovanje z uporabo ustreznih izvedenih finančnih instrumentov – obrestne zamenjave (na ravni družbe Impol, d. o. o.), prehod s fiksne na variabilno obrestno mero.	zmerna
<b>Kreditno tveganje</b>	Tveganje neplačil kupcev.	Zavarovanje terjatev do kupcev – predvsem tujih prek Prve kreditne zavarovalnice in tujih zavarovalnih hiš, spremljanje bonitet kupcev, omejevanje maksimalne izpostavljenosti do posameznih kupcev. S kupci na visoko rizičnih trgih poslovanje le na osnovi avansnih plačil oziroma prvovrstnih bančnih garancij.	zmerna do večja

### 18.1. Likvidnostno tveganje

Pri obvladovanju likvidnostnega tveganja preučujemo, ali je družba zmožna poravnati tekoče poslovne obveznosti in ali ustvarja dovolj velik denarni tok za poravnavo obveznosti iz financiranja.

Z drsečim tedenskim in mesečnim načrtovanjem denarnih tokov ugotavljamo potrebe po likvidnih sredstvih. Mogoče primanjkljaje denarnih sredstev zagotavljamo s kreditnimi linijami, odprtimi pri bankah, ter drugimi oblikami financiranja, krajše časovne presežke pa vlagamo v likvidne kratkoročne finančne naložbe.

### 18.2. Tveganje spremembe obrestnih mer

Družba Impol 2000, d. d., posojil s spremenljivo obrestno mero, razen pri finančnih obveznostih iz najemov, trenutno nima, zato ni izpostavljena tveganju spremembe obrestnih mer. Kljub navedenemu družba v okviru pojasnila 18.3 prikazuje učinke, ki bi jih hipotetična sprememba obrestnih mer na letni ravni povzročila na poslovni izid družbe, upoštevaje stanje finančnih obveznosti na dan 31. 12. 2025.

### 18.3. Analiza občutljivosti spremembe obrestnih mer

**Tabela 199: Kratkoročne in dolgoročne finančne obveznosti po fiksni obrestni meri**

	31. 12. 2025	31. 12. 2024
Finančne obveznosti	0	0

**Tabela 200: Kratkoročne in dolgoročne finančne obveznosti po variabilni obrestni meri v EUR**

	31. 12. 2025	31. 12. 2024
Finančne obveznosti	58.450.976	58.548.641

**Tabela 201: Analiza vpliva na spremembo poslovnega izida pri spremembi obrestne mere v EUR**

	31. 12. 2025	31. 12. 2024
Povišanje o. m. za 50 bt	-292.255	-292.743
Povišanje o. m. za 100 bt	-584.510	-585.486
Znižanje o. m. za 50 bt	292.255	292.743
Znižanje o. m. za 100 bt	584.510	585.486

Sprememba obrestne mere za 50 ali 100 bazičnih točk na dan poročanja bi povečala/zmanjšala zneske, navedene v zgornji tabeli. Analiza občutljivosti poslovnega izida pri zadolženosti z variabilno obrestno mero predpostavlja, da vse ostale spremenljivke ostanejo nespremenjene. Pri izračunu so obveznosti po variabilni obrestni meri zmanjšane za celotni znesek terjatev (dana posojila) po variabilni obrestni meri.

### 18.4. Kreditno tveganje

Proces kreditne kontrole zajema bonitetno ocenjevanje kupcev, kar redno izvajamo s pomočjo Coface PKZ zavarovalnice, d. d., v Sloveniji in tujih zavarovalnih hiš ter s svojim sistemom spremljanja plačilne sposobnosti kupcev. Z rednim spremljanjem odprtih in zapadlih terjatev do kupcev, starostne strukture terjatev in povprečnimi plačilnimi roki ohranjamo kreditno izpostavljenost v sprejemljivih okvirih glede na zaostrene tržne razmere. V letu 2025 so se terjatev do kupcev v primerjavi z letom 2024 povečale, delež zapadlih terjatev do kupcev pa zmanjšal.

Dobrih 48 odstotkov terjatev do vseh kupcev imamo zavarovanih pri Coface PKZ zavarovalnici, zato se dnevno spremljajo prodajni limiti. V kolikor upoštevamo le terjatve do kupcev brez družb v skupini Impol je odstotek zavarovanosti še višji in dosega skoraj 77 odstotkov tovrstnih terjatev.

### 18.5. Knjigovodske in poštene vrednosti finančnih instrumentov

Razvrstitev finančnih instrumentov glede na določitev njihove poštene vrednosti na dan 31. 12. 2025

**Tabela 202: Knjigovodske in poštene vrednosti finančnih instrumentov v EUR**

	Knjigovodska vrednost	Poštena vrednost	Raven poštene vrednosti
Dolgoročne naložbe v odvisna podjetja	141.334.666	141.334.666	3
Kratkoročna dana posojila družbam v skupini	51.000	51.000	3
Kratkoročne poslovne terjatve	6.399.529	6.399.529	3
Denar in denarni ustrezniki	5.164.539	5.164.539	3
Dolgoročne finančne obveznosti do družb v skupini, vključno z najemi	58.383.349	58.383.349	3
Kratkoročne finančne obveznosti iz naslova najemov	67.626	67.626	3
Kratkoročne poslovne obveznosti	16.825.737	16.825.737	3

### 19. POGOJNE OBVEZE

Zoper družbo ne tečejo nobeni postopki, za katere bi morala pripoznati pogojne obveze.

### 20. POSLI S POVEZANIMI OSEBAMI

Obvladujoča družba Impol, 2000, d. d., ima pomemben obseg poslovanja z družbami v skupini, saj kot nosilka skupine za druge družbe v skupini opravlja sledeče ključne aktivnosti:

- strateško upravljanje,
- funkcije, povezane z intelektualno lastnino,
- nabavna strategija,
- prodajna strategija,
- strateški marketing,
- razvoj proizvodov in storitev,
- upravljalvske storitve (financiranje, informacijske storitve, kadrovske storitve).

S tovrstno organizacijo upravljalvskih procesov se zagotavlja enoten sistem delovanja in uravnotežen razvoj posameznih poslovnih funkcij v celotni skupini Impol, s čimer se podjetjem zagotavlja učinkovita podpora pri doseganju ciljev skupine Impol. Na nabavni strani pa družba Impol 2000, d. d., s strani odvisnih družb nabavlja blago in storitve, pri čemer pretežni del nabave predstavlja nabava palic za kovanje, votlih profilov, natezno ravnane traku, pločevine in drugih proizvodov s strani odvisne družbe Impol, d. o. o., ki jih Impol 2000, d. d., v tranzitu proda dalje trgovcem in končnim kupcem iz Slovenije in v države bivše Jugoslavije, prav tako pa tudi trgovcem drugih držav.

Posli s povezanimi strankami so opravljeni pod primerljivimi tržnimi pogoji, ki jih družba Impol 2000, d. d. sklepa s tretjimi, nepovezanimi osebami.

Transakcije z odvisnimi družbami so opredeljene v okviru internih pogodb, pri čemer se za oblikovanje cen uporablja načelo tržne primerljivosti (arm's length principle), skladno z načeli transference cen. Družba Impol 2000, d. d., in skupina Impol ima navedeno področje regulirano v okviru Pravilni-

ka o transfernih cenah. Pravilnik velja za vse družbe v skupini v Sloveniji in je pripravljen v skladu z ZDDPO-2, Pravilnikom SLO, ZDavP-2 in POM. Pravilnik je pripravljen tudi v skladu s smernicami OECD glede transfernih cen, ki veljajo za celotno skupino Impol. Konec leta se skladno s sklenjenimi pogodbami izvede poračun oz. prilagoditev EBIT markupov družb v skupini Impol, in sicer tako, da se cene s temi povezanimi podjetji oblikujejo v skladu z neodvisnim tržnim načelom.

**Tabela 203: Terjatve do družb v skupini na dan 31. 12. 2025 v EUR**

	Dolgoročne finančne naložbe v kapital	Kratkoročno dana posojila	Kratkoročne poslovne terjatve	Skupaj
Impol, d. o. o.	73.988.863	0	0	<b>73.988.863</b>
Impol FT, d. o. o.	0	0	662	<b>662</b>
Impol-TLM, d. o. o.	63.773.766	0	163	<b>63.773.929</b>
Impol-FinAI, d. o. o.	1.000.000	0	278	<b>1.000.278</b>
Stampal SB, d. o. o.	0	0	1.205.356	<b>1.205.356</b>
Alcad, d. o. o.	2.227.000	0	0	<b>2.227.000</b>
Kadring, d. o. o.	0	0	15.030	<b>15.030</b>
Rondal, d. o. o.	100.000	0	1.146.703	<b>1.246.703</b>
Impol Servis, d. o. o.	245.037	0	0	<b>245.037</b>
Štatenberg, d. o. o.	0	51.000	4.813	<b>55.813</b>
<b>Skupaj</b>	<b>141.334.666</b>	<b>51.000</b>	<b>2.373.004</b>	<b>143.758.671</b>

**Tabela 204: Obveznosti do družb v skupini na dan 31. 12. 2025 v EUR**

	Dolgoročne finančne obveznosti	Kratkoročne finančne obveznosti	Kratkoročne poslovne obveznosti	Skupaj
Impol, d. o. o.	58.383.349	62.635	14.992.824	<b>73.438.809</b>
Impol FT, d. o. o.	0	0	2.152	<b>2.152</b>
Impol Infrastruktura, d. o. o.	0	0	10.333	<b>10.333</b>
Impol LLT, d. o. o.	0	0	18.433	<b>18.433</b>
Impol Servis, d. o. o.	0	0	25.528	<b>25.528</b>
Unidel, d. o. o.	0	0	13.074	<b>13.074</b>
<b>Skupaj</b>	<b>58.383.349</b>	<b>62.635</b>	<b>15.062.345</b>	<b>73.508.330</b>

**Tabela 205: Obveznosti do pridruženih družb na dan 31. 12. 2025 v EUR**

	Kratkoročne poslovne obveznosti	Skupaj
Simfin, d. o. o.	68.544	68.544
<b>Skupaj</b>	<b>68.544</b>	<b>68.544</b>

**Tabela 206: Prihodki z družbami v skupini v letu 2025 v EUR**

	Čisti prihodki od prodaje storitev	Čisti prihodki od prodaje blaga in materiala	SKUPAJ POSLOVNI PRIHODKI	Finančni prihodki iz deležev	SKUPAJ FINANČNI PRIHODKI
Impol, d. o. o.	13.061.167	159.513	<b>13.220.680</b>	5.000.000	<b>5.000.000</b>
Impol FT, d. o. o.	760	0	<b>760</b>	0	<b>0</b>
Impol PCP, d. o. o.	195	0	<b>195</b>	0	<b>0</b>
Impol R in R, d. o. o.	968	0	<b>968</b>	0	<b>0</b>
Impol Infrastruktura, d. o. o.	554	0	<b>554</b>	0	<b>0</b>
Impol LLT, d. o. o.	891	0	<b>891</b>	0	<b>0</b>
Impol-TLM, d. o. o.	17.806	0	<b>17.806</b>	0	<b>0</b>
Impol-FinAI, d. o. o.	2.244	0	<b>2.244</b>	0	<b>0</b>
Stampal SB, d. o. o.	1.020.405	0	<b>1.020.405</b>	0	<b>0</b>
Alcad, d. o. o.	100	0	<b>100</b>	350.000	<b>350.000</b>
Kadring, d. o. o.	554	0	<b>554</b>	0	<b>0</b>
Rondal, d. o. o.	997.094	0	<b>997.094</b>	3.000.000	<b>3.000.000</b>
Impol Servis, d. o. o.	152	0	<b>152</b>	500.000	<b>500.000</b>
<b>Skupaj</b>	<b>15.102.889</b>	<b>159.513</b>	<b>15.262.402</b>	<b>8.850.000</b>	<b>8.850.000</b>

Tabela 207: Odhodki z družbami v skupini v letu 2025 v EUR

	Nabavna vrednost prodanega blaga in materiala	Stroški storitev	Stroški materiala	Drugi poslovni odhodki	Amortizacija iz naslova pravice do uporabe	SKUPAJ POSLOVNI ODHODKI	Finančni odhodki iz obresti	Finančni odhodki iz naslova pravice do uporabe	SKUPAJ FINANČNI ODHODKI
Impol, d. o. o.	23.154.927	92.865	22.714	3.912	60.521	<b>23.334.940</b>	2.018.426	5.111	<b>2.023.537</b>
Impol FT, d. o. o.	0	3.889	0	0	0	<b>3.889</b>	0	0	<b>0</b>
Impol PCP, d. o. o.	0	1.922	0	0	0	<b>1.922</b>	0	0	<b>0</b>
Impol Infrastruktura, d. o. o.	0	50.846	0	0	0	<b>50.846</b>	0	0	<b>0</b>
Impol LLT, d. o. o.	0	2.587	15.023	0	0	<b>17.609</b>	0	0	<b>0</b>
Alcad, d. o. o.	0	1.062	0	0	0	<b>1.062</b>	0	0	<b>0</b>
Kadring, d. o. o.	0	91.662	12.555	0	0	<b>104.217</b>	0	0	<b>0</b>
Impol Servis, d. o. o.	0	32.721	523	0	0	<b>33.245</b>	0	0	<b>0</b>
Unidel, d. o. o.	0	45.973	27.175	0	0	<b>73.148</b>	0	0	<b>0</b>
Skupaj	<b>23.154.927</b>	<b>323.526</b>	<b>77.991</b>	<b>3.912</b>	<b>60.521</b>	<b>23.620.878</b>	<b>2.018.426</b>	<b>5.111</b>	<b>2.023.537</b>

Tabela 208: Odhodki s pridruženimi družbami v letu 2025 v EUR

	Stroški storitev	SKUPAJ POSLOVNI ODHODKI
Simfin, d. o. o.	413.512	413.512
Skupaj	<b>413.512</b>	<b>413.512</b>

## 20.1. Skupni prejemki članov organov vodenja in nadzora v poslovnem letu 2025

Tabela 209: Prejemki članov organov vodenja in nadzora v EUR

Funkcija	Fiksni del prejemkov	Variabilni del prejemkov	Prejemki za poslovanje in druge nagrade	Povračila stroškov	Zavarovalne premije	Druga plačila	Skupaj prejemki
UO*in izvršna direktorja	402.569	176.151	589.787	4.120	2.444	0	1.175.071

\*UO - upravni odbor

V tabeli so prikazani prejemki za koledarsko leto 2025.

Družba nima terjatev do članov organov vodenja in delavcev z individualnimi pogodbami. V letu 2025 ni bilo odobrenih posojil ali danih predplačil članom upravnega odbora ali izvršnim direktorjema niti prevzema obveznosti v njihovem imenu.

## DOGODKI PO DATUMU POROČANJA

Po datumu poročanja ni bilo pomembnih dogodkov, ki bi vplivali na prikazane računovodske izkaze družbe Impol 2000, d. d., za poslovno leto 2025. Ne glede na navedeno navajamo druge dogodke, ki bodo neposredno ali posredno vplivali na računovodske izkaze družbe za poslovno leto 2026.

Zaradi nadaljnjih sprememb cen življenjskih potrebščin in politike določanja plač se je minimalna plača v Sloveniji v letu 2026 znatno zvišala. Od 1. januarja 2026 znaša bruto minimalna plača 1.481,88 EUR, kar pomeni približno 16-odstotno rast v primerjavi z letom prej. V skladu s temi spremembami smo plačni sistem družb skupine Impol, ki poslujejo v Sloveniji, ustrezno prilagodili, da zagotovimo skladnost z zakonskimi zahtevami in ohranimo konkurenčnost ter stabilnost kadrov. Spremenili smo sistemizacijo in dvignili analitične ocene s poudarkom na dvigu v segmentu proizvodnih delavcev, kjer je najtežje zagotavljati zadostno število izvajalcev s trga dela. Povečanje minimalne plače bo po projekciji za 5,5 odstotka povečalo stroške dela v družbah v Sloveniji.

Na Hrvaškem je minimalna bruto plača s 1. januarjem 2026 določena pri 1.050 EUR mesečno, kar pomeni povišanje za približno 8,25 odstotka v primerjavi z letom 2025 (970 EUR) in nadaljnjo rast iz preteklih let. V družbi Impol-TLM, ki posluje na Hrvaškem, smo plačni sistem skladno s to spremembo prav tako prilagodili.

Izvedli smo spremembe v vodenju družb. Mesto direktorja divizije valjarništvo in družbe Impol FT, d. o. o., je s 1. 3. 2026 zasedel dotedanji direktor družbe Rondal, d. o. o., Dominik Strmšek. Vodenje družbe Rondal, d. o. o., je s 16. 3. 2026 prevzel Bojan Močnik.

Konec februarja so se geopolitične razmere zaostriale zaradi konflikta na Bližnjem vzhodu, kar je povzročilo povečano negotovost v globalnem gospodarskem okolju ter vpliva na energetske trge, logistične tokove in razmere na trgu surovin.

Skupina Impol navedena tveganja omejuje z več medsebojno povezanimi ukrepi. Na področju energentov zmanjšuje izpostavljenost volatilnosti z dolgoročnimi zakupi električne energije in zemeljskega plina, s čimer stabilizira stroške in povečuje predvidljivost poslovanja. Na področju oskrbe z osnovno surovino ima skupina z ustreznimi dolgoročnimi pogodbami in pravočasno nabavo zagotovljeno nemoteno preskrbo, zato v letu 2026 ne pričakuje motenj v dobavi.

Ključno vlogo ima tudi aktivno upravljanje prodajnih politik in cenovnih mehanizmov, ki omogočajo relativno hiter prenos sprememb vhodnih stroškov v prodajne cene ter s tem omejujejo vpliv na marže.

Dodatno skupina obvladuje tveganja z razpršenostjo dobavnih virov, stalnim spremljanjem razmer na trgih ter prilagodljivim upravljanjem nabave in zalog, kar omogoča pravočasno odzivanje na morebitne motnje.

Pomemben element obvladovanja tveganj predstavlja tudi upravljanje likvidnosti, kjer skupina ohranja ustrezno raven denarnih sredstev in zagotavlja dostop do dodatnih virov financiranja za pokrivanje povečanih potreb po obratnem kapitalu.

## PODPIS LETNEGA POROČILA ZA LETO 2025 IN NJEGOVIH SESTAVNIH DELOV

Predsednik in člani upravnega odbora ter izvršna direktorja družbe Impol 2000, d. d., smo seznanjeni z vsebino sestavnih delov letnega poročila družbe Impol 2000, d. d., za leto 2025 in s tem tudi s celotnim letnim poročilom družbe Impol 2000, d. d., za leto 2025. Z njim se strinjamo in to potrjujemo s svojim podpisom.

Jernej Čokl  
(predsednik  
upravnega odbora)

Vlado Leskovar  
(namestnik predsednika  
upravnega odbora)

Janko Žerjav  
(član upravnega odbora)

Andrej Kolmanič  
(član upravnega odbora)

Dejan Košir  
(član upravnega odbora)

Andrej Kolmanič  
(glavni izvršni direktor)

Irena Šela Štukl  
(izvršna direktorica za  
finance in informatiko)

08

Zaupanje in  
povezanost  
ustvarjata  
prostor za nove  
perspektive.

**VODSTVENA  
EKIPA**



## UPRAVNI ODBOR



Jernej Čokl

Predsednik  
upravnega odbora



Vladimir Leskovar

Namestnik predsednika  
upravnega odbora



Janko Žerjav

Član upravnega odbora



Andrej Kolmanič

Član upravnega odbora



Dejan Košir

Član upravnega odbora

## IZVRŠNA DIREKTORJA



Andrej Kolmanič

IMPOL 2000, D. D.  
Glavni izvršni direktor  
andrej.kolmanic@impol.si



Irena Šela Štukl

IMPOL 2000, D. D.  
Izvršna direktorica za finance  
in informatiko  
irena.sela@impol.si

# DIREKTORJI DRUŽB



Andrej Kolmanič

IMPOL 2000, D. D.  
Glavni izvršni direktor  
andrej.kolmanic@impol.si



Irena Šela Štukl

IMPOL 2000, D. D.  
Izvršna direktorica za  
finance in informatiko  
irena.sela@impol.si



mag. Urh Knuplež

IMPOL PCP, D. O. O.  
Direktor družbe  
urh.knuplez@impol.si



Dominik Strmšek

IMPOL FT, D. O. O.  
Direktor družbe  
dominik.strmsek@impol.si



Jure Čretnik

IMPOL LLT, D. O. O.  
Direktor družbe  
jure.cretnik@impol.si



Ninko Tesić

IMPOL SEVAL, A. D.  
Direktor družbe  
office@seval.rs



mag. Bojan Kropf

IMPOL-TLM, D. O. O.  
Direktor družbe  
bojan.kropf@impol.si




dr. Varužan  
Kevorkijan

IMPOL R IN R, D. O. O.  
Direktor družbe  
varuzan.kevorkijan@  
impol.si



Boštjan Ješovnik

IMPOL INFRASTRUKTURA,  
D. O. O.  
Direktor družbe  
boštjan.jesovnik@impol.si




Matevž Račič

STAMPAL SB, D. O. O.  
Direktor družbe  
matevz.racic@stampal-sb.si



Bojan Močnik

RONDAL, D. O. O.  
Direktor družbe  
bojan.mocnik@rondal.si



dr. Denis Špelič

ALCAD, D. O. O.  
Direktor družbe  
denic.spelic@alcad.si



Darko Vranešević

IMPOL-FINAL, D. O. O.  
Direktor družbe  
darko.vranesevic@impol.si



Marta Baum

UNIDEL, D. O. O.  
Direktorica družbe  
marta.baum@unidel.si



Mojca Gričnik

IMPOL STANOVANJA,  
D. O. O.  
Direktorica družbe  
stanovanja\_doo@siol.net



Nina Potočnik

KADRING, D. O. O.  
Direktorica družbe  
nina.potocnik@kadring.si



Marko Žunec

IMPOL SERVIS, D. O. O.  
Direktor družbe  
marko.zunec@impol.si



mag. Urh Knuplež

IMPOL ALUMINUM  
CORPORATION  
Direktor družbe  
urh.knuplez@impol.si

## DIREKTORJI PODROČIJ



Barbara Kapun

IMPOL 2000, D. D.  
Direktorica za finance  
barbara.kapun@impol.si



Mojca Kolmanič

IMPOL 2000, D. D.  
Direktorica za nabavo  
mojca.kolmanic@impol.si



Tomaž Smolar

IMPOL 2000, D. D.  
Direktor strateške prodaje  
tomaz.smolar@impol.si



mag. Petra  
Pristavnik

IMPOL 2000, D. D.  
Direktorica prodaje v  
diviziji stiskalništvo  
petra.pristavnik@impol.si



Gregor Žerjav

IMPOL 2000, D. D.  
Direktor prodaje v diviziji  
valjarništvo  
gregor.zerjav@impol.si



Matej Žerjav

IMPOL 2000, D. D.  
Direktor prodaje za  
distribucijo  
matej.zerjav@impol.si



Nina Potočnik

IMPOL 2000, D. D.  
Direktorica za kadre in  
komuniciranje  
nina.potocnik@kadring.si



dr. Peter Cvahte

IMPOL 2000, D. D.  
Direktor strateškega  
razvoja  
peter.cvahte@impol.si




dr. Jakob Kraner

IMPOL 2000, D. D.  
Direktor za razvoj v  
diviziji valjarništvo  
jakob.kraner@impol.si



dr. Matej Steinacher

IMPOL 2000, D. D.  
Direktor za tehnologijo  
in razvoj  
matej.steinacher@impol.si



Vukašin Dragojevič

IMPOL 2000, D. D.  
Direktor za tehnologijo v  
diviziji stiskalništvo  
vukasin.dragojevic@  
impol.si



dr. Darja Volšak

IMPOL 2000, D. O. O.  
Direktorica za tehnologijo  
darja.volsak@impol.si




mag. Tadej Lozinšek

IMPOL 2000, D. D.  
Tehnični direktor v diviziji  
stiskalništvo  
tadej.lozinsek@impol.si



Barbara Hribernik  
Pigac

IMPOL 2000, D. D.  
Direktorica za  
trajnostni razvoj  
barbara.hribernik@impol.si



Tanja Ahaj

IMPOL 2000, D. D.  
Notranja revizorka  
tanja.ahaj@impol.si



Jure Muc

IMPOL-FINAL, D. O. O.  
Tehnični direktor  
jure.muc@impol.si

## DIREKTORJI PODROČIJ



Jure Stegne

IMPOL PCP, D. O. O.  
Pomočnik direktorja  
za tehnologijo v diviziji  
stiskalništvo  
jure.stegne@impol.si



dr. Denis Špelič

IMPOL 2000, D. D.  
Direktor za digitalno  
preobrazbo  
denis.spelic@impol.si



Uroš Kovačec

IMPOL 2000, D. D.  
Direktor surovinne oskrbe  
skupine Impol  
uros.kovacec@impol.si



# KAZALO TABEL

Tabela 1: Delujoče družbe v skupini Impol	13	Impol-TLM 2024	48
Tabela 2: Odvisne družbe Impola 2000, d. d.	14	Tabela 34: Kazalniki racionalne rabe energije, vode in tehničnih plinov (GRI 302-1)	
Tabela 3: Odvisne družbe Impola, d. o. o.	15	Impol-TLM primerjava 25/24	48
Tabela 4: Pridružene družbe, v katerih ima Impol 2000, d. d., posreden vpliv	15	Tabela 35: Kazalniki racionalne rabe energije, vode in tehničnih plinov (GRI 302-1)	
Tabela 5: Knjigovodska vrednost delnice družbe Impol 2000, d. d., v EUR	16	Impol Seval 2025	49
Tabela 6: Pregled delničarjev na dan 31. 12. 2025	17	Tabela 36: Kazalniki racionalne rabe energije, vode in tehničnih plinov (GRI 302-1)	
Tabela 7: Delničarji s kvalificiranim deležem na dan 31. 12. 2025	17	Impol Seval 2024	49
Tabela 8: Stebri trajnostnega razvoja Skupine Impol	21	Tabela 37: Kazalniki racionalne rabe energije, vode in tehničnih plinov (GRI 302-1)	
Tabela 9: Temeljne strateške usmeritve divizij	22	Impol Seval primerjava 25/24	49
Tabela 10: Planirani kazalniki 2026	23	Tabela 38: Nevarni odpadki v kg za leto 2025 (GRI 306-3)	50
Tabela 11: Pregled rezultatov skupine Impol v milijonih EUR	28	Tabela 39: Tveganja, povezana s človeškimi viri	52
Tabela 12: Najpomembnejši kazalniki	28	Tabela 40: Zaposleni po družbah v skupini na dan 31. 12. (GRI 2-7)	53
Tabela 13: Deleži prodaje po kontinentih	30	Tabela 41: Fluktuacija zaposlenih v skupini Impol	54
Tabela 14: Pregled realiziranih projektov po področjih dela v letu 2025	37	Tabela 42: Struktura zaposlenih po spolu v skupini Impol	54
Tabela 15: Pregled števila nalog in njihova realizacija v letu 2025	37	Tabela 43: Izobrazbena in kvalifikacijska struktura	54
Tabela 16: Obseg naložb v milijonih EUR	38	Tabela 44: Vrste zaposlitev, pogodbe	55
Tabela 17: Deležniki skupine Impol	41	Tabela 45: Delež zaščitenih zaposlenih in invalidov	55
Tabela 18: Poraba energentov v Impolu, d. o. o. (ETS)   poročanje o emisijah TGP	44	Tabela 46: Delež bolniške odsotnosti	55
Tabela 19: Trgovanje z emisijami v Impolu-TLM, d. o. o.	45	Tabela 47: Usposabljanje in izobraževanje zaposlenih	55
Tabela 20: Trgovanje z emisijami v Impolu Seval, a. d.	45	Tabela 48: Delovne nezgode in incidenti	56
Tabela 21: Poraba energentov v Stampalu SB ter emisije CO <sub>2</sub> iz porabe zemeljskega plina in dizla.	45	Tabela 49: Kazalo po standardu poročanja GRI GS (Global Standards) - osnovna opcija (Core)	59
Tabela 22: Poraba energentov v Rondalu ter emisije CO <sub>2</sub> iz porabe zemeljskega plina in dizla.	45	Tabela 50: Vrste tveganj in njihovo obvladovanje s posebnimi ukrepi (poslovna)	64
Tabela 23: Poraba energentov v skupini Impol v Slovenski Bistrici skupaj (Impol, d. o. o., Stampal SB, Rondal in podporne družbe)	45	Tabela 51: Tveganja, ki se obvladujejo kot del poslovnega procesa (finančna tveganja)	66
Tabela 24: Emisije CO <sub>2</sub> scope 1 in scope 2	46	Tabela 52: Vrste tveganj in njihovo obvladovanje s posebnimi ukrepi	67
Tabela 25: Emisije v zrak 2025 (kg/leto)	47	Tabela 53: Skupinski izkaz poslovnega izida za leto 2025 v EUR	73
Tabela 26: Količine in vrste odpadnih voda na lokaciji Slovenska Bistrica (GRI 303-1, GRI 303-3, GRI 303-5)	47	Tabela 54: Skupinski izkaz drugega vseobsegajočega donosa v EUR	74
Tabela 27: Količine in vrste odpadnih voda na lokaciji Seval (GRI 303-1, GRI 303-3, GRI 303-5)	47	Tabela 55: Skupinski izkaz finančnega položaja v EUR	74
Tabela 28: Količine in vrste odpadnih voda na lokaciji Šibenik (GRI 303-1, GRI 303-3, GRI 303-5)	47	Tabela 56: Skupinski izkaz gibanja kapitala v letu 2025 v EUR	76
Tabela 29: Kazalniki racionalne rabe energije, vode in tehničnih plinov (GRI 302-1) 2025	47	Tabela 57: Skupinski izkaz gibanja kapitala v letu 2024 v EUR	77
Tabela 30: Kazalniki racionalne rabe energije, vode in tehničnih plinov (GRI 302-1) 2024	47	Tabela 58: Skupinski izkaz denarnih tokov v EUR	78
Tabela 31: Kazalniki racionalne rabe energije, vode in tehničnih plinov (GRI 302-1) 2024 primerjava 25/24	48	Tabela 59: Referenčni tečaji ECB za preračun postavk izkaza finančnega položaja	82
Tabela 32: Kazalniki racionalne rabe energije, vode in tehničnih plinov (GRI 302-1), IMPOL TLM 2025	48	Tabela 60: Uporabljeni tečaji za preračun postavk poslovnega izida	82
Tabela 33: Kazalniki racionalne rabe energije, vode in tehničnih plinov (GRI 302-1)	48	Tabela 61: Uporabljene amortizacijske stopnje za neopredmetena osnovna sredstva	83
		Tabela 62: Uporabljene amortizacijske stopnje za opredmetena osnovna sredstva	84
		Tabela 63: Poslovni prihodki v EUR	91
		Tabela 64: Prilagoditev podatkov za poslovno leto 2024 – poslovni prihodki	91
		Tabela 65: Drugi poslovni prihodki	92
		Tabela 66: Prihodki iz pogodb s kupci po trgih v EUR	93
		Tabela 67: Poslovni odhodki v EUR	94
		Tabela 68: Prilagoditev podatkov za poslovno leto 2024 – poslovni odhodki	94

Tabela 69: Prevrednotovalni poslovni odhodki	95	Tabela 109: Odkupljene lastne delnice v EUR	113
Tabela 70: Amortizacija	95	Tabela 110: Rezerve, nastale zaradi vrednotenja po poštenu vrednosti v EUR	113
Tabela 71: Razčlenitev stroškov dela v EUR	95	Tabela 111: Rezervacije in dolgoročne pasivne časovne razmejitev v EUR	114
Tabela 72: Finančni prihodki v EUR	95	Tabela 112: Prejete državne podpore v EUR	115
Tabela 73: Finančni odhodki v EUR	95	Tabela 113: Druge dolgoročne pasivne časovne razmejitev v EUR	115
Tabela 74: Finančni odhodki iz poslovnih obveznosti	96	Tabela 114: Dolgoročne finančne in poslovne obveznosti v EUR	116
Tabela 75: Davek iz dobička v EUR	96	Tabela 115: Gibanje dolgoročnih finančnih obveznosti - brez obveznosti iz naslova najemov v EUR	116
Tabela 76: Pregled obračunanega davka iz dobička po družbah v EUR	96	Tabela 116: Gibanje dolgoročnih finančnih obveznosti iz naslova najemov v EUR	117
Tabela 77: Odložene terjatve in obveznosti za davek v EUR	97	Tabela 117: Najmanjša vsota prihodnjih najemnin in čista sedanja vrednost prihodnjih najemnin v EUR	117
Tabela 78: Pripoznanje odloženih terjatev	97		
Tabela 79: Gibanje odloženih terjatev za davek – konsolidirano v EUR	97	Tabela 118: Ročnost dolgoročnih finančnih in poslovnih obveznosti v EUR	117
Tabela 80: Gibanje obveznosti za odloženi davek - konsolidirano v EUR	98	Tabela 119: Kratkoročne obveznosti v EUR	118
Tabela 81: Izračun efektivne davčne stopnje	98	Tabela 120: Gibanje kratkoročnih finančnih obveznosti v EUR (brez obveznosti iz naslova najemov in obveznosti v zvezi z razdelitvijo poslovnega izida)	119
Tabela 82: Čisti dobiček na delnico v EUR	98	Tabela 121: Gibanje kratkoročnih finančnih obveznosti iz naslova najemov v EUR	119
Tabela 83: Tehtano povprečje števila navadnih delnic na dan 31. 12. 2025 v EUR	98	Tabela 122: Analiza že zapadlih obveznosti do dobaviteljev v EUR	119
Tabela 84: Gibanje neopredmetenih sredstev v letu 2025 v EUR	99	Tabela 123: Druge kratkoročne obveznosti	120
Tabela 85: Gibanje neopredmetenih sredstev v letu 2024 v EUR	100	Tabela 124: Dolgoročne finančne obveznosti v EUR	120
Tabela 86: Struktura dobrega imena v EUR	101	Tabela 125: Zapadlost dolgoročnih finančnih obveznosti po letih v EUR	120
Tabela 87: Gibanje opredmetenih osnovnih sredstev v letu 2025 v EUR	102	Tabela 126: Kratkoročne finančne in poslovne obveznosti v EUR	121
Tabela 88: Gibanje opredmetenih osnovnih sredstev v letu 2024 v EUR	103	Tabela 127: Terminski rezultat v letu 2025	121
Tabela 89: Gibanje pravice do uporabe sredstev v letu 2025 v EUR	104	Tabela 128: Pregled dolarskih prilivov in odlivov ter odprtih pozicij v družbi Impol, d. o. o., v mio USD	121
Tabela 90: Gibanje pravice do uporabe sredstev v letu 2024 v EUR	104	Tabela 129: Prihodki in odhodki iz tečajnih razlik v EUR	122
Tabela 91: Gibanje naložbenih nepremičnin v letu 2025 v EUR	105	Tabela 130: Kratkoročne in dolgoročne finančne obveznosti skupine Impol po fiksni obrestni meri v EUR	122
Tabela 92: Gibanje naložbenih nepremičnin v letu 2024 v EUR	106	Tabela 131: Kratkoročne in dolgoročne finančne obveznosti po variabilni obrestni meri v EUR	122
Tabela 93: Dolgoročne finančne naložbe v EUR	106	Tabela 132: Analiza vpliva na spremembo poslovnega izida pri spremembi obrestne mere v EUR	122
Tabela 94: Gibanje dolgoročnih finančnih naložb brez posojil v EUR	107	Tabela 133: Knjigovodske in poštene vrednosti finančnih instrumentov v EUR	123
Tabela 95: Naložbe v deleže v pridruženih družbah v EUR	107	Tabela 134: Prejemki članov upravnega odbora, izvršnih direktorjev, direktorjev odvisnih družb, nadzornega sveta in zaposlenih na podlagi individualnih pogodb v skupini Impol v EUR	124
Tabela 96: Gibanje dolgoročnih finančnih naložb – posojila v EUR	107	Tabela 135: Znesek (strošek), porabljen za revizorje družb v skupini Impol (ZGD-1, 2. točka, 4. odst. 69. člen) v EUR	125
Tabela 97: Zaloge v EUR	108	Tabela 136: Izkaz poslovnega izida v EUR	131
Tabela 98: Popisni presežki in primanjkljaji v EUR	108	Tabela 137: Izkaz drugega vseobsegajočega donosa v EUR	131
Tabela 99: Kratkoročne finančne naložbe v EUR	109	Tabela 138: Izkaz finančnega položaja v EUR	131
Tabela 100: Gibanje kratkoročnih finančnih naložb, razen posojil, v EUR	109	Tabela 139: Izkaz gibanja kapitala za leto 2025 v EUR	133
Tabela 101: Gibanje kratkoročnih finančnih naložb – posojila v EUR	109	Tabela 140: Izkaz gibanja kapitala za leto 2024 v EUR	134
Tabela 102: Kratkoročne poslovne terjatve v EUR	110	Tabela 141: Izkaz denarnih tokov v EUR	135
Tabela 103: Kratkoročne poslovne terjatve do kupcev v EUR po trgih	110		
Tabela 104: Gibanje popravka vrednosti kratkoročnih poslovnih terjatev zaradi oslabitve v EUR	111		
Tabela 105: Analiza zapadlih terjatev do kupcev v EUR	111		
Tabela 106: Denarna sredstva v EUR	111		
Tabela 107: Druga kratkoročna sredstva v EUR	111		
Tabela 108: Kapital v EUR	112		

Tabela 142: Uporabljene amortizacijske stopnje za neopredmetena osnovna sredstva	139	Tabela 181: Druga kratkoročna sredstva v EUR	158
Tabela 143: Uporabljene amortizacijske stopnje za opredmetena osnovna sredstva	139	Tabela 182: Kapital v EUR	158
Tabela 144: Poslovni prihodki v EUR	145	Tabela 183: Gibanje rezerv, nastalih zaradi vrednotenja po pošteni vrednosti v EUR	159
Tabela 145: Drugi poslovni prihodki v EUR	145	Tabela 184: Bilančni dobiček v EUR	159
Tabela 146: Prihodki iz pogodb s kupci glede na vrsto blaga oziroma storitve v EUR	145	Tabela 185: Rezervacije in prejete državne podpore v EUR	159
Tabela 147: Prihodki iz pogodb s kupci po področnih odsekih v EUR	145	Tabela 186: Gibanje rezervacij za odpravnine ob upokojitvi in jubilejne nagrade	159
Tabela 148: Analiza stroškov in odhodkov v EUR	146	Tabela 187: Dolgoročne finančne in poslovne obveznosti v EUR	160
Tabela 149: Stroški materiala v EUR	146	Tabela 188: Ročnost dolgoročnih finančnih in poslovnih obveznosti v EUR	160
Tabela 150: Stroški storitev v EUR	146	Tabela 189: Gibanje dolgoročnih finančnih obveznosti (posojila) v EUR	161
Tabela 151: Znesek (strošek), porabljen za revizorja (ZGD-1, 2. točka 4. odst. 69. člena) v EUR	146	Tabela 190: Gibanje dolgoročnih finančnih obveznosti iz naslova najemov v EUR	161
Tabela 152: Razčlenitev stroškov dela v EUR	147	Tabela 191: Ročnost dolgoročnih finančnih obveznosti iz naslova najemov po stanju na dan 31. 12. 2025 v EUR	161
Tabela 153: Prejemki organov vodenja in nadzora ter zaposlenih na podlagi individualnih pogodb v EUR	147	Tabela 192: Najmanjša vsota prihodnjih najemov in sedanja vrednost prihodnjih najemnin	162
Tabela 154: Izobrazbena struktura	147	Tabela 193: Kratkoročne finančne in poslovne obveznosti v EUR	162
Tabela 155: Amortizacija v EUR	147	Tabela 194: Kratkoročne finančne obveznosti iz naslova najemov v EUR	162
Tabela 156: Drugi stroški in odhodki v EUR	147	Tabela 195: Kratkoročne poslovne obveznosti v EUR	162
Tabela 157: Finančni prihodki iz finančnih naložb in poslovnih terjatev v EUR	147	Tabela 196: Analiza zapadlih obveznosti do dobaviteljev v EUR	163
Tabela 158: Finančni odhodki iz finančnih obveznosti in poslovnih obveznosti v EUR	148	Tabela 197: Druge kratkoročne obveznosti v EUR	163
Tabela 159: Davek iz dobička v EUR	148	Tabela 198: Tveganja	163
Tabela 160: Gibanje odloženih davkov v EUR	149	Tabela 199: Kratkoročne in dolgoročne finančne obveznosti po fiksni obrestni meri	164
Tabela 161: Sprememba terjatev za odloženi davek v EUR	149	Tabela 200: Kratkoročne in dolgoročne finančne obveznosti po variabilni obrestni meri v EUR	164
Tabela 162: Izračun efektivne davčne stopnje	149	Tabela 201: Analiza vpliva na spremembo poslovnega izida pri spremembi obrestne mere v EUR	164
Tabela 163: Osnovni čisti dobiček na delnico v EUR	149	Tabela 202: Knjigovodske in poštene vrednosti finančnih instrumentov v EUR	164
Tabela 164: Gibanje neopredmetenih sredstev v letu 2025 v EUR	150	Tabela 203: Terjatve do družb v skupini na dan 31. 12. 2025 v EUR	165
Tabela 165: Gibanje neopredmetenih sredstev v letu 2024 v EUR	150	Tabela 204: Obveznosti do družb v skupini na dan 31. 12. 2025 v EUR	165
Tabela 166: Gibanje opredmetenih osnovnih sredstev v letu 2025 v EUR	151	Tabela 205: Obveznosti do pridruženih družb na dan 31. 12. 2025 v EUR	165
Tabela 167: Gibanje opredmetenih osnovnih sredstev v letu 2024 v EUR	152	Tabela 206: Prihodki z družbami v skupini v letu 2025 v EUR	165
Tabela 168: Gibanje pravice do uporabe sredstev v letu 2025 v EUR	153	Tabela 207: Odhodki z družbami v skupini v letu 2025 v EUR	166
Tabela 169: Gibanje pravice do uporabe sredstev v letu 2024 v EUR	154	Tabela 208: Odhodki s pridruženimi družbami v letu 2025 v EUR	166
Tabela 170: Dolgoročne finančne naložbe v EUR	155	Tabela 209: Prejemki članov organov vodenja in nadzora v EUR	166
Tabela 171: Naložbe v odvisne in pridružene družbe v EUR	155		
Tabela 172: Gibanje danih dolgoročnih posojil v EUR	156		
Tabela 173: Kratkoročne finančne naložbe	156		
Tabela 174: Skupaj kratkoročne finančne naložbe	156		
Tabela 175: Kratkoročne poslovne terjatve v EUR	157		
Tabela 176: Kratkoročne poslovne terjatve do kupcev na domačem in tujem trgu v EUR	157		
Tabela 177: Analiza že zapadlih terjatev do kupcev v EUR	157		
Tabela 178: Gibanje popravka vrednosti kratkoročnih poslovnih terjatev zaradi oslabitve v EUR	157		
Tabela 179: Kratkoročne terjatve, povezane s finančnimi prihodki v EUR	157		
Tabela 180: Denarna sredstva v EUR	158		

# KAZALO SLIK

Slika 1: Organiziranost skupine Impol – lastniška struktura	8
Slika 2: Divizijska organiziranost	9
Slika 3: Vrednote	20
Slika 4: Proizvodnja primarnega aluminija po lokacijah v 000 tonah	30
Slika 5: Delež Impola v porabi proizvedenega aluminija	31
Slika 6: Prodaja po vrstah izdelkov	32
Slika 7: Prodaja po branžni dejavnosti	32
Slika 8: Prihodki skupine Impol po državah	33
Slika 9: Trend gibanja prodanih količin izdelkov	33
Slika 10: Sistem povratne zanke	34
Slika 11: Gibanje LME spot cene v EUR na tono	36
Slika 12: Gibanje premij za ingot	36
Slika 13: Gibanje premij za drog	36
Slika 14: Obseg gibanja vlaganj v stalna sredstva v milijonih EUR	38
Slika 15: Emisije v tonah CO <sub>2</sub> , ločeno po lokacijah (scope 1 in scope 2)	46
Slika 16: Specifične emisije v tonah CO <sub>2</sub> /t, ločeno po lokacijah (scope 1 in scope 2)	46

LETNO  
POROČILO

2025

Letno poročilo skupine Impol in družbe Impol 2000, d. d., za leto 2025  
Oblikovanje in izvedba: Avokado Creative, d. o. o., in Kadrin, d. o. o.  
Fotografije: Impol | Slovenska Bistrica, april 2026

