

# STATISTIKA VARNOST IN ZDRAVJE PRI DELU 2024

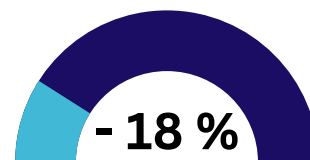
Impol Slovenska Bistrica

## DELOVNE NEZGODE

Delovne nezgode v letu 2024

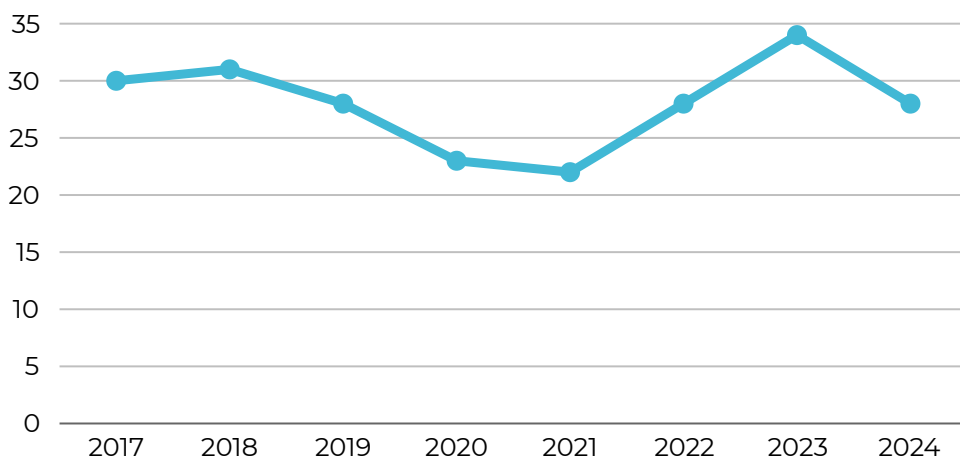


**28**

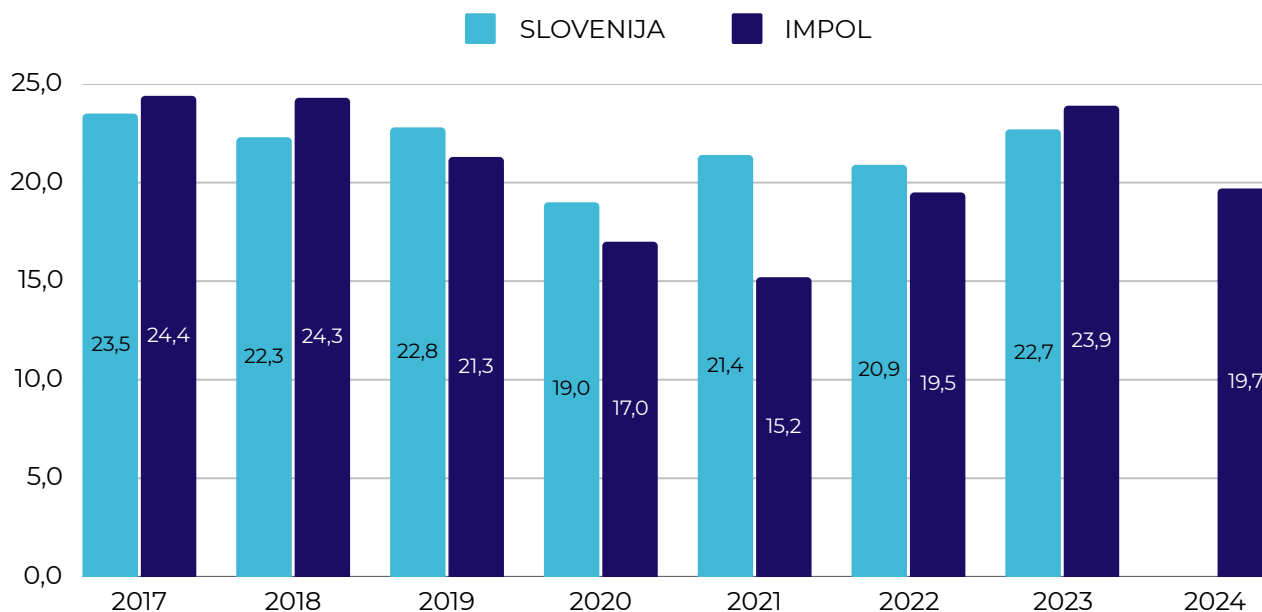


Primerjava z letom 2023

## GIBANJE ŠTEVILA DELOVNIH NEZGOD IMPOL SLOV. BISTRICA

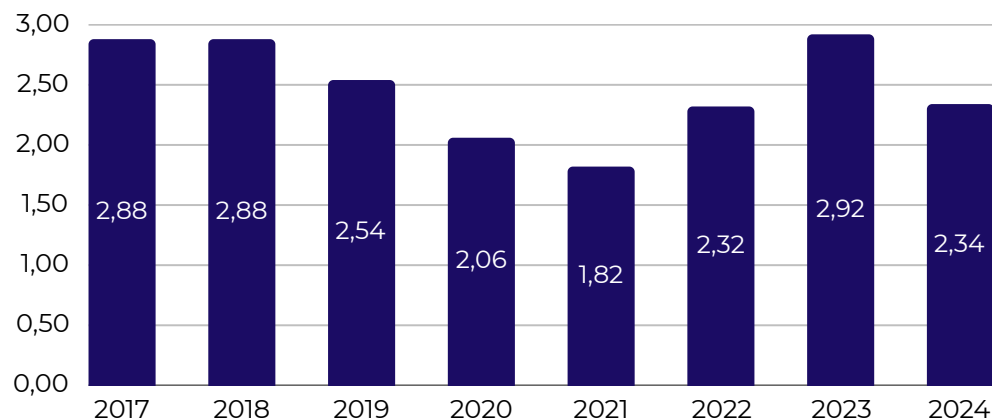


## PRIMERJAVA NEZGOD NA 1000 ZAPOSLENIH PO GOSPODARSKI DEJAVNOSTI (SKD) C PREDELOVALNE DEJAVNOSTI



Podatki NIJZ za 2024 še niso znani

## ACCIDENT FREQUENCY RATIO

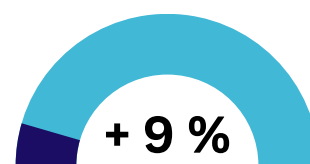


## INCIDENTI PRI DELU

Incidenti pri delu v 2024

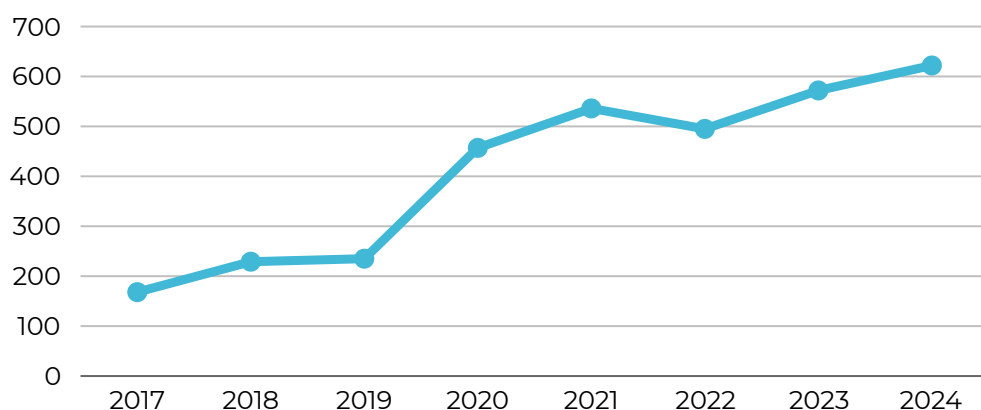


**622**



Primerjava z letom 2023

## PRIJAVLJENI INCIDENTI (NEAR MISS)



V Impolu Slovenska Bistrica smo v letu 2024 dosegli napredek na področju varnosti in zdravja pri delu. **Število delovnih nezgod se je v primerjavi z letom 2023 zmanjšalo za 18 %**, zabeleženih je bilo skupno 28 nezgod. Ta dosežek potrjuje našo zavezanost k ustvarjanju varnejšega delovnega okolja in nenehnemu izboljševanju delovnih pogojev za vse zaposlene.

Naš Accident Frequency Ratio (AFR), ki predstavlja število nezgod na 200.000 opravljenih delovnih ur, se je v letu 2024 znižal z 23,9 (letu 2023) na 19,7. Za primerjavo, povprečje slovenskega gospodarstva za predelovalne dejavnosti (SKD C) je v letu 2023 znašalo 22,7. V letu 2023 smo bili nekoliko nad industrijskim povprečjem, vendar smo s sistematičnimi ukrepi v letu 2024 dosegli pomemben napredek, ki nas uvršča med uspešnejša podjetja v tej panogi.

Rezultati našega prizadevanja so vidni tudi pri ozaveščanju zaposlenih o pomenu varnosti pri delu. Število prijavljenih incidentov (near miss dogodkov), ki so ključnega pomena za preprečevanje nezgod, se je povečalo za 9 %. Skupno je bilo v letu 2024 prijavljenih 622 incidentov, kar kaže na večjo angažiranost zaposlenih in kulturo proaktivnega poročanja.