Letno poročilo skupine Impol in družbe Impol 2000, d. d., za leto 2021

"SMO, KAR NENEHNO POČNEMO. ODLIČNOST TOREJ NI DEJANJE, AMPAK NAVADA."

Aristotel

KAZALO VSEBINE

POROČILO O POSLOVANJU V LETU 2021 4

Skupno poročilo upravnega odbora in izvršnih direktorjev o poslovanju družbe Impol, 2000, d. d., in skupine Impol v letu 2021

Sistemi vodenja in upravljanja

STRATEŠKE USMERITVE 18

Strateške usmeritve

Stebri trajnostnega razvoja

PREGLED POSLOVANJA 24

Analiza uspešnosti poslovanja

Impol v svetu aluminija

Pregled poslovanja

NEFINANČNO POSLOVANJE 54

Izjava o nefinančnem poslovanju

Poročilo GRI

OBVLADOVANJE TVEGANJ 59

Obvladovanje tveganj

RAČUNOVODSKO POROČILO SKUPINE IMPOL ZA LETO 2021 64

Računovodsko poročilo skupine Impol za leto 2021

RAČUNOVODSKO POROČILO DRUŽBE IMPOL 2000, D. D., ZA LETO 2021 118

Računovodsko poročilo družbe Impol 2000, d. d., za leto 2021

Razmerje med neto **zadolženostjo** in doseženim **EBITDA**

2021: 2,81
2020: 3,24
2019: 3,23

Obseg **čistih prihodkov** od **prodaje** v mio EUR

2021: 845,44
2020: 583,87
2019: 683,24

EBITDA v mio EUR

2021: 69,63
2020: 42,00
2019: 50,37

Obseg prodaje v tisoč tonah

2021: 258,0
2020: 224,0
2019: 238,0

Čisti dobiček v mio EUR

2021: 35,52
2020: 14,11
2019: 23,82

Dodana vrednost po **zaposlenem** v EUR

2021: 64.163
2020: 46.341
2019: 50.304

"Iz uspehov rastejo novi uspehi." *John Jakes*

POROČILO O POSLOVANJU V LETU 2021

SKUPNO POROČILO UPRAVNEGA ODBORA IN IZVRŠNIH DIREKTORJEV O POSLOVANJU DRUŽBE IMPOL 2000, D. D., IN SKUPINE IMPOL V LETU 2021

Spoštovani delničarji, poslovni partnerji in sodelavci!

Leto 2021 je bilo ponovno leto, polno novih izzivov in negotovosti. Žal vidimo, da tudi leto, v katerega smo stopili, prinaša še večjo mero negotovosti.

Že konec leta 2020 in še posebej začetek leta 2021 je prinesel izredno veliko povpraševanje po naših izdelkih. V tem času smo imeli izziv, kako zadovoljiti zahteve naših kupcev v želenih rokih. Uspeli smo prodati rekordno količino izdelkov, in sicer 10 odstotkov več v primerjavi z najboljšim letom do sedaj. V zadnji polovici leta smo se srečevali z močnimi inflacijskimi pritiski na področju določenih vrst stroškov. Cena aluminija se je čez celo leto še naprej intenzivno dvigovala, razlika med najnižjo in največjo ceno aluminija na borzi je znašala 170 odstotkov. To je pomenilo, da smo morali samo v povečanje kratkoročnih sredstev nameniti skoraj 120 milijonov EUR, kar smo financirali z denarnim tokom in dodatnimi zadolžitvami.

V letu 2021 je bil količinski obseg poslovanja za 20 odstotkov večji kot v predhodnem letu, prihodke pa smo dosegli v višini 847 milijonov EUR, kar predstavlja 45-odstotno povečanje v primerjavi z letom 2020, predvsem zaradi večjega količinskega obsega poslovanja, rasti cen v izdelke vgrajenih aluminijskih surovin in višjih prodajnih cen. Poslovni izid pred obdavčitvijo je znašal 41,7 milijona EUR. Divizija valjarništvo je dosegala 66 odstotkov celotnega količinskega obsega, preostali del proizvodnje je odpadel na divizijo stiskalništvo.

Sestavo proizvodno-prodajnega programa še naprej ohranjamo močno razpršeno z namenom, da zagotavljamo višjo stopnjo vsaj delne stabilnosti in trajnosti delovanja podjetja in s tem družbe v obdobjih recesij in kriz.

K vzdrževanju dobre ekonomike poslovanja pomembno prispevajo lastne livarne, saj nam omogočajo povečevanje deleža lastne proizvodnje vhodnih surovin in s tem nabavljanje enostavnejših vhodnih surovin po nižjih cenah, ohranjanje in doseganje višje kakovosti izdelkov, razvoj zahtevnih zlitin in povečevanje deleža predelave sekundarnega aluminija. Težave se še naprej pojavljajo v Impolu-TLM v Šibeniku, kjer se roki izgradnje nove livarne zaradi formalnih zapletov zamikajo. Več težav se nakazuje tudi v Impolu Seval v Sevojnem zaradi zastarelosti in neracionalnega delovanja nekaterih livarniških kapacitet. Pomembnost tega dela vsakega proizvodnega procesa kaže na to, da bomo morali v naslednjih letih izgradnje in dopolnjevanje livarniških kapacitet obravnavati kot najvišjo prioriteto.

V Impolu smo tudi v letu 2021 uspeli zagotoviti ustrezno strukturo virov financiranja in za 20 odstotkov povečali zadolženost, predvsem zaradi rasti cene aluminija na borzi in višjega obsega poslovanja kot leto prej. Neto dolg na EBITDA smo uspeli znižati v primerjavi s predhodnim letom in je znašal 2,81, kar kaže na stabilno in v normalnih poslovnih razmerah varno financiranje vseh poslovnih procesov.

Z doslednim obvladovanjem tveganj in s stalnim delovanjem v smeri optimizacije virov financiranja smo izboljšali strukturo virov financiranja tako, da je že 40 odstotkov vseh kratkoročnih naložb financiranih z dolgoročnimi viri financiranja. S tem povečujemo varnost poslovanja in skrajšujemo reakcijski čas, ki je v določenih primerih odločilen pri vstopu na prodajne in tudi nabavne trge. Najpomembnejše je, da skupina Impol z lastnim kapitalom financira skoraj 44 odstotkov vseh svojih naložb. Strogo pa zasledujemo usmeritev, da so na izbrani način zavarovana vsa sredstva in drugi poslovni dogodki.

Na področju surovin in energije vzpostavljamo stabilnost poslovanja s pomočjo sklepanja dolgoročnih nabavnih pogodb. Preudarno vlagamo v posodobitve poslovnega informacijskega sistema za popolno obvladovanje celotnega področja poslovanja, vse z namenom, da z optimalnimi vložki zagotavljamo nemoteno obvladovanje celotnega poslovnega procesa.

Še naprej smo intenzivno razvijali področje kakovosti. Vzdržujemo sistem neodvisnega preverjanja kakovosti izdelkov in procesov, ki ga skozi leta nadgrajujemo, s čimer omogočamo trajno zasledovanje potreb kupcev, ki zahtevajo izdelke najvišjega razreda kakovosti. Kupcem ponujamo več različnih tehnoloških poti, s čimer povečujemo varnost izdelave in točnost dobavnih rokov. Kot je že bilo omenjeno, je Impolov proizvodni portfelj porazdeljen med več proizvodnih programov, kar se vedno znova pokaže kot nišna prednost, saj lahko s tem določeni skupini kupcev zagotavljamo celovitejšo ponudbo izdelkov, manjša pa je tudi občutljivost na tržna nihanja, saj se le redko dogaja, da bi hkrati upadlo povpraševanje za izdelke vseh programov. To se je še posebej izrazito kazalo v tem letu, ko je problematiko povečevala pandemija.

Impolovi izdelki so kot vhodni materiali namenjeni industriji transportnih sredstev, farmacevtski industriji, prehrambni industriji, elektroindustriji, gradbeništvu in trgovini. Stremimo k čim boljšemu izkoriščanju tržnega potenciala ob zavedanju, da se v vsakem trenutku najbolj posvečamo področju, kjer vlada največji optimizem, na področjih, kjer je prisotna stagnacija, pa delujemo v smeri ohranjanja že doseženega položaja.

Skupina Impol je za zasledovanje razvojnih ciljev in obvladovanje rasti obsega poslovanja in rasti cen aluminija v letu 2021 v stalna in v obratna sredstva vložila 116 milijonov EUR in si s tem omogočila povečanje števila zaposlenih, skoraj v celoti na novih programih finalizacije.

Naložbe v skupino Impol so glede na dosežene rezultate donosne in varne, kar dokazuje pravočasna in celovita poravnava vseh obveznosti ter organiziranje nemotenega procesa poslovanja. Delnice družbe Impol 2000, d. d., ne kotirajo na organiziranem trgu vrednostnih papirjev, zato

Impol 2000, d. d., svojim delničarjem omogoča ugotavljanje vrednosti njihovih naložb tako, da objektivno prikazuje vrednost družbe z računovodskimi izkazi. Konsolidirana knjigovodska vrednost kapitala, vključno s kapitalom manjšinskih lastnikov, na delnico v skupini Impol se še naprej neprekinjeno povečuje in v letu 2021 znaša že 260,25 EUR na delnico.

Ker smo na koncu prvega četrtletja 2022 situacijo z naročili, cenami, povpraševanjem, organiziranjem poslovnih procesov v Impolu in z obvladovanjem situacij, povezanimi s pandemijo, relativno dobro obvladovali in ker smo dosežen dobiček v letu 2021 dosegli še v okviru zastavljenih ciljev, bomo izplačilu dividend namenili nekoliko višjo vrednost kot v predhodnih letih.

Pri pridobivanju večjih poslovnih deležev v drugih družbah bomo zasledovali cilje, da vključujemo predvsem takšne programe, ki nadgrajujejo obstoječe programe oziroma jih dopolnjujejo v smeri povečanja njihove dodane vrednosti, pri tem pa bomo upoštevali, da vključevanje novih programov ne sme poslabšati sestave virov za financiranje celotnega procesa, tako da bi se s tem povečal delež obveznosti. Pri tem bo skupina Impol še naprej delovala v smeri močnejšega povezovanja aluminijske industrije, predvsem na območju JV Evrope, naložbe zunaj tega območja pa bodo usmerjene predvsem v širjenje prodajne mreže. Zunanje vire v obliki finančnega vzvoda se bo v skupino Impol vključevalo prek tistih družb v skupini, ki s temi viri zagotavljajo financiranje takšnih proizvodnih programov, ki bodo v naslednjih obdobjih omogočali njihovo vračanje, vse pa v skladu s predhodno sprejetimi odločitvami upravnega odbora skupine Impol. Financiranje v okviru skupine bo po zunanjih pogojih z vključenimi stroški zagotavljanja virov. Pri tem lahko posamezne družbe v skupini na finančnih trgih nastopajo tudi samostojno na osnovi predhodnega soglasja upravnega odbora Impola.

Impol posluje v enotirnem sistemu upravljanja. Upravni odbor je s svojo stalno prisotnostjo in s fleksibilnim načinom dela zagotavljal stalno kontrolo poslovanja, tekoče in skladno s potrebami sprejemal ukrepe, določal smernice za nadaljnje poslovanje v obliki vnašanja sprememb in dopolnitev planov in strategije. V okviru svojega delovanja je tako upravni odbor na svojih petih prezenčnih in devetih dopisnih sejah sprejel 108 sklepov in s tem zagotavljal pogoje za nemoteno poslovanje vseh delov skupine Impol.

Pri organiziranju svojih poslovnih procesov zagotavljamo transparentnost z doslednim spoštovanjem sprejetega Kodeksa poslovnih ravnanj skupine Impol.

Poslovanje skupine Impol načeloma poteka skladno s poslovno strategijo do leta 2026, pri čemer si zastavljamo cilj doseganja rasti na obeh ključnih programih – valjarništvo in stiskalništvo. Strategijo smo sprejeli v prvem polletju leta 2021 za čas od 2022 do 2026. Visoka rast cen aluminija in ostalih pomembnejših stroškov je zahtevala precejšnje prilagoditve od zastavljene strategije v posebnem planu za leto 2022.

Celotni proces smo v družbi celotno obdobje spremljali tudi s pomočjo notranje revizije in ocenjujemo, da se bo to v bodoče še poglabljalo.

Upravni odbor bo še naprej tekoče in z veliko pazljivostjo spremljal dogajanja v poslovnem, družbenem in političnem okolju ter bo skupno s poslovodstvom skupine Impol ukrepal tako, da bo njihov vpliv v najmanjši možni meri vplival na rezultate posameznih družb in skupine Impol. Temu primerno bo usmerjal tudi politiko transfernih cen.

Posebno pozornost smo namenili postavitvi ciljev na področju trajnostnega razvoja.
Vsega naštetega ne bi mogli doseči brez odličnih zaposlenih, nadzora stroškov in izboljšanega operativnega delovanja.

Jernej Čokl
(predsednik upravnega odbora)

Vladimir Leskovar
(namestnik predsednika upravnega odbora)

Janko Žerjav
(član upravnega odbora)

Andrej Kolmanič
(član upravnega odbora)

Dejan Košir
(član upravnega odbora)

Andrej Kolmanič
(glavni izvršni direktor)

Irena Šela
(izvršna direktorica za finance in informatiko)

Organizacija skupine Impol

Družba Impol 2000, d. d., je krovna družba skupine Impol. Družba izvaja vrsto aktivnosti, med katerimi je po prihodkih največja dejavnost tranzitna prodaja trgovskega blaga. Drugi viri prihodkov so storitve planiranja, nadziranja, organiziranja, financiranja in informiranja, prodajne in poprodajne storitve ter ostale storitve.

Slika 1: Organiziranost skupine Impol - lastniška struktura

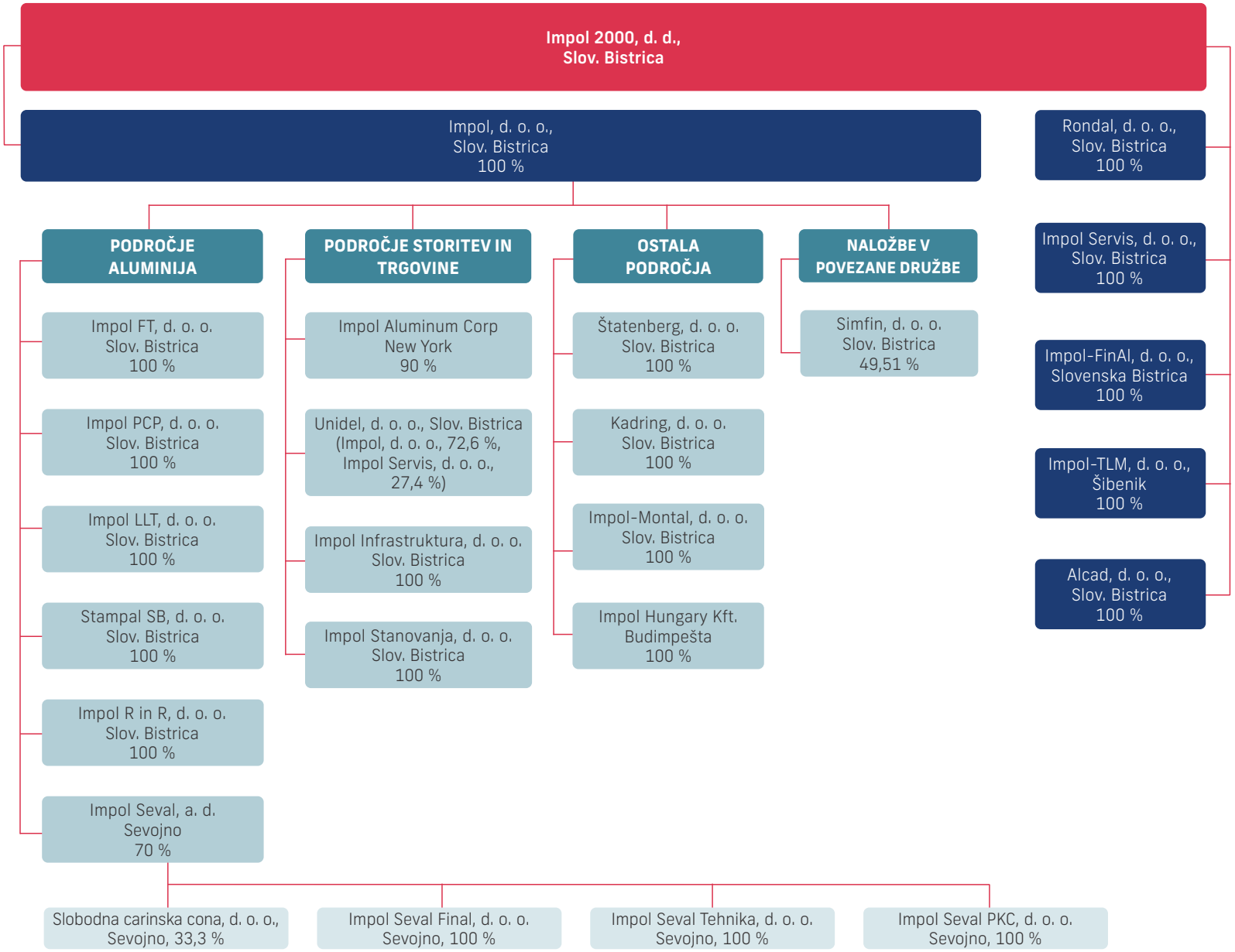

Divizijska organizacija

Z rastjo in širitvijo skupine smo v začetku leta 2017 vključili v naše poslovanje divizijsko obliko organiziranosti. Namen te sprememb je vzpostaviti enotnost poslovanja med sorodnimi programi na različnih lokacijah, obenem pa omogočati enoten in celovit razvoj posameznega področja in pospeševati prenos dobrih praks.

Skupina Impol je tako na področju aluminija, ki je močno prevladujoča dejavnost, razdeljena na tri divizije: livarništvo, valjarništvo in stiskalništvo, v okviru katere vključujemo tudi mehansko obdelavo naših izdelkov, ki jo pospešeno razvijamo. V posamezni diviziji koordiniramo razvoj strokovnega področja, doseganje zastavljenih letnih planov, prodajo specializiranih izdelkov končnim kupcem in zagotavljanje skladnosti poslovanja s korporativnimi pravili skupine Impol.

Slika 2: Organigram divizijske organiziranosti skupine Impol

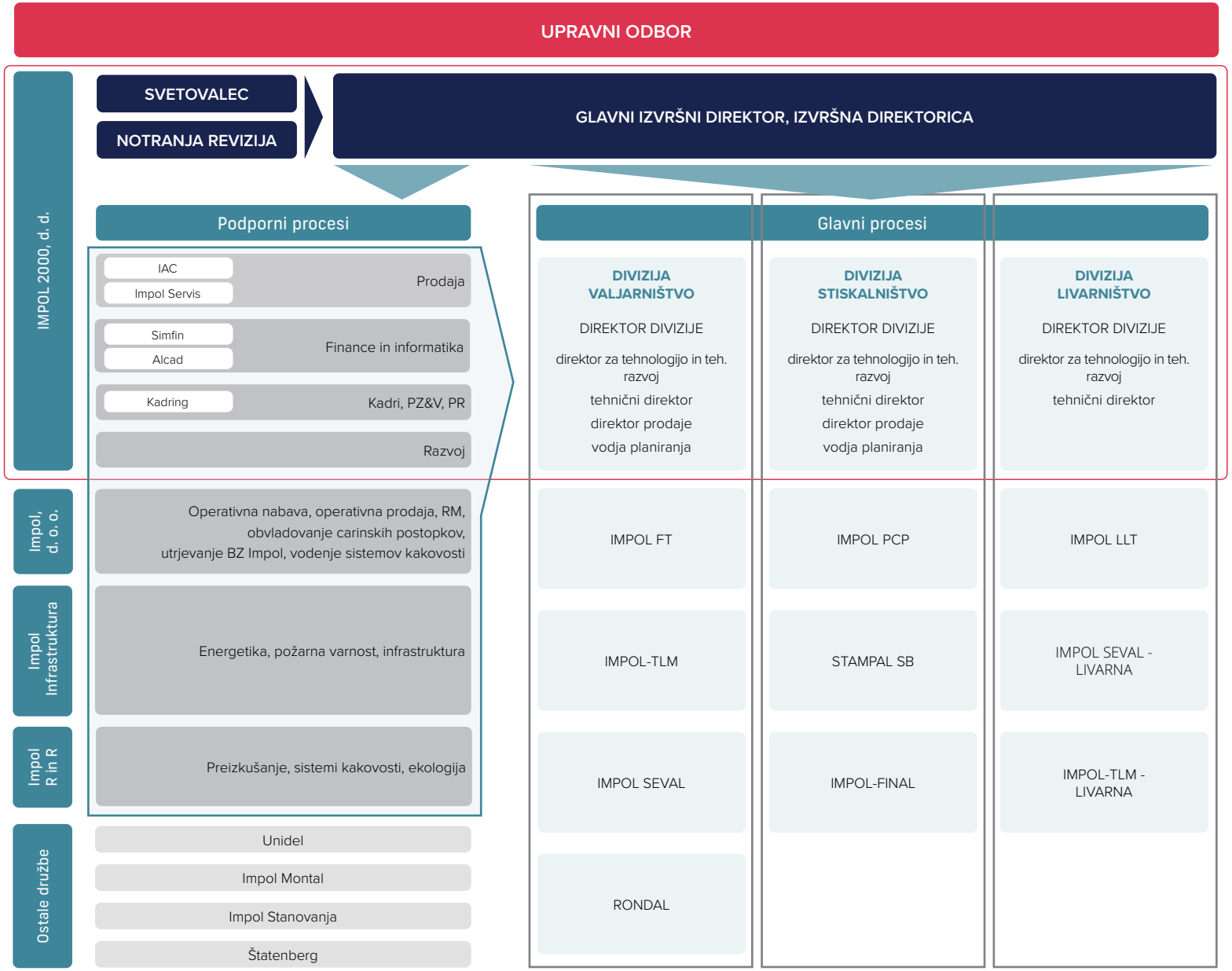

SISTEM VODENJA IN UPRAVLJANJA

Vse družbe skupine Impol so zavezane, da pri upravljanju poslovanja spoštujejo pravila in usmeritve, sprejeta v Kodeksu poslovnih ravnanj skupine Impol, ki je javno dostopen na spletni strani skupine Impol (www.impol.si).

Vodstvo družbe je odgovorno za vodenje ustreznih poslovnih knjig in vzpostavljanje delovanja notranjih kontrol, zagotavljanje delovanja notranjih kontrol, izbiranje in uporabljanje računovodskih usmeritev.

Da bi sistem notranjih kontrol in upravljanja tveganj deloval, izvajamo naslednje:
- poenotenje računovodskih usmeritev in njihova dosledna uporaba;
- zagotavljanje in nadgrajevanje poenotenega računovodskega sistema, ki omogoča vzdrževanje enotnih računovodskih usmeritev;
- zagotavljanje in nadgrajevanje enotnega poslovnega informacijskega sistema, kar povečuje učinkovitost operativnih postopkov in hkrati možnost nadzora vseh družb v skupini;
- izvajanje ustreznega računovodskega in poslovnega poročanja na nivoju vseh družb v skupini, kar vključuje:
    - zagotavljanje točnosti in zanesljivosti računovodskih podatkov, ki temeljijo na verodostojnih knjigovodskih listinah in dokazilih o obstoju poslovnih dogodkov, iz katerih so nedvoumno razvidni vsi podatki, pomembni za njihovo pravilno evidentiranje;
    - zagotavljanje pravilnosti, resničnosti in poštenosti računovodskih podatkov in poročil, ki jih pred objavo ustrezno preverimo, kar zagotavljamo tako, da izvajamo kontrole na več ravneh, in sicer s primerjanjem podatkov analitičnih knjigovodstev s podatki v knjigovodskih listinah, s primerjavo podatkov poslovnih partnerjev (zunanje konfirmacije), s primerjavo dejanskega fizičnega stanja sredstev s knjigovodskimi evidencami (popis) in z usklajevanji med analitičnimi knjigovodstvi in glavno knjigo;
- izvajanje rednih notranjih revizij;
- izvajanje rednih zunanjih presoj;
- oblikovanje odbora za obvladovanje rizikov, ki spremlja vsa tveganja, prepoznana v skupini, in se po potrebi vključi v posamezne procese, kjer bi se določena tveganja lahko pojavila ali so se pojavila;
- izvajanje lastnega sistema obvladovanja tveganja poslovanja z aluminijem.

Podrobnejše je upravljanje s tveganji predstavljeno v poglavju o tveganjih.

Menimo, da je bil sedanji sistem notranjih kontrol v družbi Impol 2000, d. d., in skupini Impol v letu 2021 učinkovito vzpostavljen, da je bilo delovanje skladno z zakonskimi določili in z zagotavljanjem možnosti doseganja poslovnih ciljev.

a) Podatki o delovanju skupščine družbe in njenih ključnih pristojnosti ter opis pravic delničarjev in načinu njihovega uveljavljanja

Skladno z ZGD-1 delničarji uresničujejo svoje pravice pri zadevah družbe na skupščini. Sklicevanje skupščine je urejeno v statutu. Skupščino skliče upravni odbor. Skupščino je treba sklicati, če delničarji, katerih deleži dosegajo dvajsetino osnovnega kapitala, pisno zahtevajo njen sklic ter pri tem navedejo namen in razlog za to. Če upravni odbor tej zahtevi ne ugodi, lahko manjšina zahteva od sodišča, da jo pooblasti za sklic skupščine. Smiselno enako velja, če manjšina po sklicu skupščine zahteva razširitev dnevnega reda.

Upravni odbor skliče zasedanje skupščine delničarjev družbe mesec dni pred zasedanjem z objavo na Ajpesu in spletnih straneh družbe. V objavi sklica zasedanja skupščine upravni odbor navede čas in kraj zasedanja.

Skupščine se lahko udeležijo in na njej uresničujejo glasovalno pravico le tisti delničarji, ki družbi prijavijo svojo udeležbo na skupščini in so kot imetniki delnic vpisani v centralnem registru nematerializiranih vrednostnih papirjev na presečni dan ob sklicu skupščine.

Skupščina odloča o:
- sprejemu letnega poročila,
- uporabi bilančnega dobička,
- imenovanju in odpoklicu članov upravnega odbora,
- podelitvi razrešnice članom upravnega odbora,
- spremembah statuta,
- ukrepih za povečanje in zmanjšanje kapitala,
- prenehanju družbe in statusnem preoblikovanju,
- imenovanju revizorja,
- drugih zadevah, če tako skladno z zakonom določa statut oziroma v drugih zadevah, ki jih določa zakon.

Skupščina je pristojna za sprejem letnega poročila samo, če upravni odbor letnega poročila ni potrdil ali če upravni odbor prepusti odločitev o sprejemu letnega poročila skupščini.

Na skupščini dne 16. julija 2021 so bili delničarji družbe seznanjeni z letnim poročilom in poročilom upravnega odbora o rezultatih preveritve letnega poročila za poslovno leto 2020 ter s prejemki članov organov vodenja in nadzora. Skupščina je sklenila, da se del oblikovanega bilančnega dobička družbe Impol 2000, d. d., v višini 4.267.068,00 EUR uporabi za izplačilo dividend delničarjem, pri čemer se delničarjem izplačajo dividende v višini 4,00 EUR bruto na delnico. Ostali del bilančnega dobička v višini 32.613.008,96 EUR ostane nerazporejen.

b) Podatki o sestavi in delovanju organov vodenja ali nadzora ter njihovih komisij

Skupina Impol je s 1. 1. 2015 spremenila obliko upravljanja v svoji krovni družbi Impol 2000, d. d., z do 31. 12. 2014 veljavne dvotirne oblike v enotirno.

Upravni odbor, ki predstavlja in zastopa družbo, je sestavljen iz neizvršenih direktorjev. Predsednik upravnega odbora je zakoniti zastopnik družbe. Upravni odbor torej vodi družbo, izvršna direktorja pa vodita tekoče posle. Izvršna direktorja sta po zakonu zastopnika in predstavnika družbe ter družbo zastopata samostojno. Skladno s sklepom upravnega odbora morata izvršna direktorja dobiti soglasje za določena področja poslovanja:

- pridobitev, prevzem in prenehanje kapitalske udeležbe v drugih družbah ter za ustanovitev novih družb,
- pridobitev, odsvojitev in obremenitev nepremičnin,
- zastavo ali druge oblike obremenitev drugih sredstev,
- najemanje kratkoročnih kreditov, lizingov, emisijo blagajniških ali komercialnih zapisov in drugih pridobivanj likvidnih sredstev iz zunanjih virov,
- dajanje poroštev,
- dajanje kreditov zaposlenim delavcem in tretjim osebam,
- naložbe v trajna sredstva.

Sestava upravnega odbora po imenovanju skupščine od 1. 1. 2021 naprej:

- Jernej Čokl, predsednik upravnega odbora,
- Vladimir Leskovar, namestnik predsednika upravnega odbora,
- Janko Žerjav, član upravnega odbora,
- Andrej Kolmanič, član upravnega odbora,
- Dejan Košir, član upravnega odbora (od 28. 1. 2021).

Jernej Čokl, Vladimir Leskovar, Janko Žerjav in Andrej Kolmanič so člani upravnega odbora, ki so imenovani s strani skupščine in se jim mandat izteče 31. 12. 2026. Kot novi član upravnega odbora je s strani PTDSI imenovan Dejan Košir.

Upravni odbor je imenoval dva izvršna direktorja:

- Andrej Kolmanič, glavni izvršni direktor,
- Irena Šela, izvršna direktorica za finance in informatiko.

Izvršna direktorja imata mandat od 31. 12. 2020 do 31. 12. 2024.

5.8. Točka 8 šestega odstavka 70. člena ZGD-1 – Pravila družbe

Izvršna direktorja imenuje upravni odbor. Mandat izvršnih direktorjev traja tri leta z možnostjo ponovnega imenovanja. Izvršni direktor mora izpolnjevati pogoje, določene v ZGD-1, dodatne pogoje lahko določi upravni odbor. O sklenitvi, odobritvi in prenehanju pogodb o opravljanju funkcije izvršnega direktorja odloča upravni odbor.

Družba ima upravni odbor, ki vodi družbo, nadzoruje izvajanje poslov in opravlja druge naloge skladno z zakonom in s statutom. Upravni odbor sestavlja pet članov. Štiri člane izvoli skupščina, enega člana pa ima pravico izvoliti Predstavniško telo delavcev skupine Impol (v nadaljevanju: PTDSI) skladno s statutarnimi določili in z dogovorom, sklenjenim med upravnim odborom in predstavniki delavcev – elektorji skupine.

Član upravnega odbora, ki ga je izvolil PTDSI, ima v upravnem odboru položaj neizvršenega direktorja in zastopa interese vseh delavcev, zaposlenih v družbah, povezanih v skupino. Mandatna doba člana upravnega odbora, ki ga imenuje PTDSI, je dve leti z možnostjo ponovnega imenovanja.

Mandatna doba članov upravnega odbora, ki jih izvoli skupščina, je do šest let z možnostjo ponovnega imenovanja. Mandatno dobo za posameznega člana upravnega odbora dokončno določi skupščina s sklepom. Če članu upravnega odbora predčasno preneha mandat, na prvi naslednji skupščini za preostanek mandatne dobe izvolimo novega člana.

Statut se lahko spremeni s sklepom skupščine, za katerega je potrebna večina najmanj treh četrtin pri sklepanju zastopanega osnovnega kapitala.

5.9. Točka 9 šestega odstavka 70. člena ZGD-1 – Pooblastila članov poslovodstva, zlasti pooblastila za izdajo ali nakup lastnih delnic

Pooblastila so opredeljena v točki 4 te izjave – Podatki o sestavi in delovanju organov vodenja ali nadzora ter njihovih komisij. Upravni odbor in izvršna direktorja nimata posebnih pooblastil v zvezi z izdajo ali nakupom lastnih delnic.

5.10. Točka 10 šestega odstavka 70. člena ZGD-1 – Pomembni dogovori, ki začnejo učinkovati, se spremenijo ali prenehajo na podlagi spremembe kontrole v družbi, ki je posledica ponudbe, ki jo določa zakon, ki ureja prevzeme

Takšni dogovori družbi niso znani.

5.11. Točka 11 šestega odstavka 70. člena ZGD-1 – Dogovori med družbo in člani njenega organa vodenja in nadzora ali delavci, ki predvidevajo nadomestilo, če ti zaradi ponudbe, kot jo določa zakon, ki ureja prevzeme, odstopijo, so odpuščeni brez utemeljenega razloga ali njihovo delovno razmerje preneha

V primeru odstopa, odpoklica in odpovedi pogodbe o zaposlitvi brez utemeljenega razloga vodstvo ni upravičeno do nadomestila.

Delovanje revizijske komisije

Revizijska komisija družbe Impol 2000, d. d., (v nadaljevanju RK) je v polni sestavi, kot je imenovana, v letu 2021 sodelovala na dveh prezenčnih sejah, na katerih je opravila naloge skladno z

določbami 280. člena ZGD-1.

Revizijska komisija je:

a) mesečno spremljala računovodsko poročanje preko prejetih poslovnih in računovodskih poročil o tekočem poslovanju. RK je glede na potrebnost v zapisnikih RK podala priporočila in predloge za zagotovitev celovitosti spremljanja postopka računovodskega poročanja. Vsebinsko in časovno je spremljala pripravo posamičnih letnih poročil družb skupine in konsolidiranega letnega poročila. Prav tako je obravnavala pomembne presoje in ocene, uporabljene pri pripravi računovodskih izkazov ter pomembne in/ali neobičajne transakcije, pregledovala naložbe, solventnost, likvidnost in kapitalsko ustreznost ter ocenila kakovost finančnih informacij. RK je ugotovila, da je podjetje solventno, likvidno in kapitalsko ustrezno, kar dokazujejo finančni rezultati v mesečnih in letnem obračunu poslovanja;

b) presojala ustreznost in celovitost drugih ukrepov ter posredovala mnenja upravnemu odboru;

c) spremljala učinkovitost notranjih kontrol, za katere je ocenila, da so učinkovite in realizirane. Oceno dela notranje revizije je RK spremljala sprotno na osnovi prejetih mesečnih poročil in ocenila njeno delovanje kot uspešno, strinjala se je s predlaganim letnim planom notranje revizije. RK s stalnim ocenjevanjem in spremljanjem poročil ter ocenjevanjem delovanja Odbora za obvladovanje rizikov ugotavlja, da so vsa področja tveganj ustrezno spremljana in obvladovana;

č) spremljala obvezno revizijo letnih in konsolidiranih računovodskih izkazov ter ugotovila, da se je zunanja revizija izvedla uspešno in celovito;

d) spremljala neodvisnost zunanjega revizorja in ocenila, da je bila neodvisnost zagotovljena;

e) preverila izvajanje pogodbe, sklenjene za izvedbo zunanje revizije, skladno z zakonom za triletno obdobje 2019, 2020 in 2021, med neodvisnim revizorjem in družbo Impol 2000, d. d., ter ostalimi družbami skupine, kjer so potrebne samostojne revizije;

f) preverila poročilo neodvisnega revizorja in poročala upravnemu odboru, da se strinja z izraženim mnenjem, da skupinski računovodski izkazi, poslovni izid in denarni tokovi v vseh pomembnih pogledih pošteno predstavljajo finančni položaj družbe Impol 2000, d. d., in njenih odvisnih družb v skladu z Mednarodnimi standardi računovodskega poročanja. Strinjala se je z ugotovitvijo revizorjev, da je poslovno poročilo skladno z revidiranimi skupinskimi računovodskimi izkazi;

g) posebej preverila in ocenila sestavo Letnega poročila skupine Impol in družbe Impol 2000, d. d., se strinjala s predlogom in upravnemu odboru posredovala mnenje;

h) nadzorovala neoporečnost finančnih informacij, ki jih daje družba, in sodelovala pri določitvi pomembnejših področij revidiranja;

i) sodelovala z neodvisnim revizorjem pri opravljanju revizije letnega poročila družbe Impol 2000, d. d., in skupine Impol, zlasti z medsebojnim obveščanjem o glavnih in pomembnejših zadevah v zvezi z revizijo;

j) sodelovala z notranjim revizorjem pri pripravi in potrjevanju plana notranje revizije ter z medsebojnim obveščanjem o glavnih zadevah v zvezi z notranjo revizijo, tako da je mesečno spremljala delovanje notranje revizije preko prejetih poročil o njenem delovanju;

k) upravnemu odboru je sprotno posredovala stališča in predloge za sprejem odločitev na področjih, ki jih skladno z namenom svojega delovanja tekoče spremlja.

Upravni odbor je na prezenčni seji dne 4. 1. 2021 sprejel sklep, da se za člane revizijske komisije imenujejo Vladimir Leskovar, Tanja Ahaj in član upravnega odbora, imenovan s strani PTDSI. Od 28. 1. 2021 je namesto Bojana Grila mesto člana revizijske komisije zasedel Dejan Košir (GRI 102-18).

Obvladujoča družba

Družba Impol 2000, d. d., s sedežem v Slovenski Bistrici, Partizanska ulica 38, je kot krovna družba skupine Impol in kot velika delniška družba po Zakonu o gospodarskih družbah zavezana k pripravi konsolidiranega letnega poročila in reviziji. Družba Impol 2000, d. d., izvaja vrsto aktivnosti, med katerimi je po prihodkih največja dejavnost tranzitna prodaja trgovskega blaga. Drugi viri prihodkov so storitve planiranja, nadziranja, organiziranja, financiranja in informiranja, prodajne in poprodajne storitve ter ostale storitve.

Družba Impol 2000, d. d., družba za upravljanje, je bila ustanovljena avgusta 1998, vpisana v sodni register Okrožnega sodišča v Mariboru 3. 8. 1998 kot delniška družba s sklepom Srg. 98/01042, številka vložka 1/10469/00. Družba je razvrščena pod šifro dejavnosti 70.100 – upravljanje s holding družbami. Matična številka družbe je 1317342. 9. 11. 1998 je v sodni register Okrožnega sodišča v Mariboru s sklepom Srg. 98/01486, številka vložka 1/10469/00, vpisan sklep družbe o povečanju osnovnega kapitala s stvarnimi vložki v obliki delnic družbe Impol, d. d., Slovenska Bistrica. 1. 10. 1999 je družba sprejela sklep o povečanju osnovnega kapitala družbe. Vplačilo s stvarnim vložkom družbe Impol, d. d., v obliki prevzema 100-odstotnega osnovnega deleža, ki ga je imel Impol, d. d., v družbi Impol Servis, d. o. o., je vpisano v sodni register Okrožnega sodišča v Mariboru 15. 2. 2000, s sklepom Srg. 1999/03108, številka vložka 1/10469/00.

Po vpisu povečanja osnovnega kapitala dne 15. 2. 2000 znaša osnovni kapital družbe 4.451.540 EUR.

Osnovni kapital družbe je razdeljen na 1.066.767 imenskih kosovnih delnic.

Tabela 1: Delujoče družbe v skupini Impol

	Družba	Delež
	Impol 2000, d. d. – krovna družba – neposredno obvladuje:	
1	Impol Servis, d. o. o. (obvladuje 27,4 % družbe Unidel, d. o. o.)	100 %
2	Impol, d. o. o., z naslednjimi odvisnimi družbami:	100 %
2.1	Impol Seval, a. d., Srbija, z odvisnimi družbami:	
2.1.1	Impol Seval PKC, d. o. o. (100 %)	
2.1.2	Impol Seval Tehnika, d. o. o. (100 %)	70 %
2.1.3	Impol Seval Final, d. o. o. (100 %)	
2.1.4 pridruženo	Slobodna carinska cona (33,33 %)	
2.2	Impol LLT, d. o. o.	100 %
2.3	Impol FT, d. o. o.	100 %
2.4	Impol PCP, d. o. o.	100 %
2.5	Stampal SB, d. o. o.	100 %
2.6	Impol R in R, d. o. o.	100 %
2.7	Impol Infrastruktura, d. o. o.	100 %
2.8	Impol Aluminum Corporation, New York (ZDA)	90 %
2.9	Impol Stanovanja, d. o. o.	100 %
2.10	Štatenberg, d. o. o.	100 %
2.11	Unidel, d. o. o. (27,4 % je v lasti Impola Servis, d. o. o.)	72,6 %
2.12	Impol-Montal, d. o. o.	100 %
2.13	Kadring, d. o. o.	100 %
2.14	Impol Hungary Kft.	100 %
2.15 pridruženo	Simfin, d. o. o.	49,5 %
3.	Rondal, d. o. o.	100 %
4. pridruženo	Impol Brazil	50 %
5.	Impol-TLM, d. o. o.	100 %
6.	Impol-FinAl, d. o. o.	100 %
7.	Alcad, d. o. o.	100 %

Iz navedene skupine 27 družb (vključno s pridruženimi) jih je v tujini devet. Impol-TLM, d. o. o., je neposredno odvisna družba Impola 2000, d. d., medtem ko se dejavnost v družbi Impol Brazil ne izvaja. V tujini delujejo tudi tri odvisne družbe Impola, d. o. o.: IAC, New York, ZDA, Impol Seval, a. d., Srbija, s tremi družbami v njeni 100-odstotni lasti, in Impol Hungary Kft.

Odvisne in pridružene družbe, v katerih ima družba Impol 2000, d. d., posredno ali neposredno prevladujoč vpliv

Tabela 2: Odvisne družbe, v katerih ima Impol 2000, d. d., neposreden vpliv

Odvisne družbe - neposreden vpliv	Matična številka	Standardna klasifikacija dejavnosti	Knjigovodska vrednost finančne naložbe v EUR 31. 12. 2020	Knjigovodska vrednost finančne naložbe v EUR 31. 12. 2021	Delež udeležbe v %	Kapital v EUR na dan 31. 12. 2020	Čisti poslovni izid v EUR za leto 2020	Kapital v EUR na dan 31. 12. 2021	Čisti poslovni izid v EUR za leto 2021
Impol Servis, d. o. o., Partizanska ulica 38, Slovenska Bistrica	5482593	47.250	245.037	245.037	100	1.478.856	215.379	1.237.127	398.890
Impol, d. o. o., Partizanska ulica 38, Slovenska Bistrica	5040736	24.530, 25.500	67.588.863	73.988.863	100	155.029.273	7.351.200	186.595.051	36.452.375
Rondal, d. o. o., Partizanska ulica 38, Slovenska Bistrica	5888859	25.500	100.000	100.000	100	10.676.953	687.376	7.214.107	1.040.352
Impol-TLM, d. o. o., Narodnog preporoda 12, Šibenik, Hrvaška	4433203	2.442	63.773.761	63.773.761	100	58.539.651	-1.185.211	61.182.109	2.355.702
Impol-FinAl, d. o. o., Partizanska ulica 38, Slovenska Bistrica	7176899	25.620	1.000.000	1.000.000	100	794.427	95.385	1.001.616	208.592
Alcad, d. o. o., Mroževa ulica 5, Slovenska Bistrica	5694507	62.010	2.227.000	2.227.000	100	1.126.508	104.787	695.815	100.973

Tabela 3: Odvisne družbe, v katerih ima Impol 2000, d. d., posreden vpliv

Odvisna družba – posreden vpliv	Matična številka	Standardna klasifikacija dejavnosti	Država podjetja	Kapital v EUR na dan 31. 12. 2020	Čisti poslovni izid v EUR za leto 2020	Kapital v EUR na dan 31. 12. 2021	Čisti poslovni izid v EUR za leto 2021
Impol-Montal, d. o. o.	5479355	28.120	Slovenija	2.344.932	334.508	1.817.946	423.014
Impol Stanovanja, d. o. o.	5598010	70.320	Slovenija	3.519.673	48.539	3.546.361	26.797
Štatenberg, d. o. o.	5465249	55.301	Slovenija	438.836	7.317	443.354	4.518
Unidel, d. o. o.	5764769	85.325	Slovenija	1.495.014	149.252	1.596.262	103.556
Impol Aluminum Corporation, New York	/	51.520	ZDA	1.799.635	33.431	2.133.775	176.192
Impol Seval, a. d.	7606265	2442	Srbija	57.072.723	101.447	66.216.948	10.087.227
Impol Seval PKC, d. o. o.	17618245	7022	Srbija	57.785	15.392	81.512	23.649
Impol Seval Final, d. o. o.	17618261	6920	Srbija	69.837	16.642	74.685	4.787
Impol Seval Tehnika, d. o. o.	17618253	2562	Srbija	474.451	22.788	510.652	35.786
Stampal SB, d. o. o.	1317610	28.400	Slovenija	9.687.070	444.152	6.163.324	779.897
Kadring, d. o. o.	5870941	74.140	Slovenija	1.175.679	167.534	783.732	158.561
Impol FT, d. o. o.	2239418	28.400	Slovenija	13.208.160	1.874.705	7.007.059	2.320.083
Impol PCP, d. o. o.	2239442	28.400	Slovenija	18.331.626	2.612.871	13.171.751	3.372.492
Impol LLT, d. o. o.	2239434	27.530	Slovenija	7.459.366	1.078.043	4.858.926	908.966
Impol R in R, d. o. o.	2239400	73.102	Slovenija	1.592.361	222.012	927.197	87.802
Impol Infrastruktura, d. o. o.	2239426	70.320	Slovenija	1.218.676	59.965	696.255	59.393
Impol Hungary Kft.	/	1.724	Madžarska	46.385	86.367	50.335	72.289

Druge pridružene družbe so tiste, v katerih ima Impol 2000, d. d., neposredno ali posredno preko odvisnih družb več kot 20-odstotni delež v osnovnem kapitalu.

Tabela 4: Pridružene družbe, v katerih ima Impol 2000, d. d., posreden vpliv

Pridružene družbe – posreden vpliv	Država	Delež v %
Simfin, d. o. o., Partizanska ulica 38, Slovenska Bistrica*	Slovenija	49,5
Slobodna carinska cona**	Srbija	33,33

*Lastniški delež poseduje odvisna družba Impol, d. o. o.
**Lastniški delež poseduje odvisna družba Impol Seval, a. d., ki je v večinski lasti družbe Impol, d. o. o.

Tabela 5: Pridružene družbe, v katerih ima Impol 2000, d. d., neposreden vpliv

Pridružene družbe – neposreden vpliv	Država	Delež v %
Impol Brazil Aluminium Ltda, Rio de Janeiro, Brazilija	Brazilija	50

Delnice in delničarji

Po vpisu povečanja osnovnega kapitala dne 15. 2. 2000 znaša osnovni kapital družbe 4.451.540 EUR.

Osnovni kapital družbe Impol 2000, d. d., je razdeljen na 1.066.767 imenskih kosovnih delnic.

Osnovni kapital je razdeljen na:
- 23.951 kosovnih delnic prve izdaje,
- 1.029.297 kosovnih delnic druge izdaje,
- 13.519 kosovnih delnic tretje izdaje.

Vse delnice se glasijo na ime in so enakega razreda ter so prenosljive. Delniško knjigo (centralni register) vodi družba pri KDD-ju. Na koncu leta je bilo v delniško knjigo vpisanih 837 delničarjev, kar kaže, da ostaja razpršenost lastništva še naprej ustrezno velika. Približno 50 odstotkov delnic je v lasti fizičnih oseb.

Člani upravnega odbora v sestavi do vključno 31. 12. 2021 imajo v lasti skupno 1,59 odstotka oziroma 16.987 vseh delnic podjetja Impol 2000, d. d. V letu 2021 z delnicami niso trgovali.

Knjigovodska vrednost delnice Impola 2000, d. d., na dan 31. 12. 2021 je predstavljena v tabeli.

Tabela 6: Knjigovodska vrednost delnice družbe Impol 2000, d. d. (krovne družbe skupine Impol) v EUR

Leto	Knjigovodska vrednost delnice – konsolidirano – vključen kapital manjšinskih lastnikov	Knjigovodska vrednost delnice – konsolidirano – izključen kapital manjšinskih lastnikov	Knjigovodska vrednost delnice družbe Impol 2000, d. d. (matične družbe)
2021	260,25	241,63	62,12
2020	236,43	215,77	56,25
2019	226,93	206,26	58,99
2018	207,94	188,86	57,39
2017	175,74	159,32	55,07
2016	144,38	130,76	53,53
2015	119,58	108,57	51,66
2014	99,88	91,04	49,61
2013	89,61	80,54	47,93
2012	77,78	69,83	45,88
2011	69,21	61,21	40,85
2010	56,46	49,90	36,19
2009	52,75	46,41	32,13
2008	53,33	47,27	26,54
2007	50,19	42,06	23,70

Tabela 7: Pregled največjih delničarjev na dan 31. 12. 2021

Imetnik	Št. delnic	%
Bistral, d. o. o.	111.449	10,4 %
Impol-Montal, d. o. o.	80.482	7,5 %
Karona, d. o. o.	72.796	6,8 %
Alu-Trg, d. o. o.	58.882	5,5 %
Upimol 2000, d. o. o.	54.787	5,1 %
Alumix, d. o. o.	53.400	5,0 %
Simpal, d. o. o.	53.400	5,0 %
Kranjc Danilo	51.148	4,8 %
Simfin, d. o. o.	19.173	1,8 %
Varimat, d. o. o.	17.206	1,6 %
Ostali	494.044	46,3 %
Skupaj	**1.066.767**	**100,0 %**

5.2. Omejitve prenosa delnic

Za prenos delnic je potrebno pisno soglasje upravnega odbora, ki pred prenosom preverja, če so za prenos izpolnjeni pogoji, navedeni v Statutu družbe.

5.3. Točka 3 šestega odstavka 70. člena ZGD-1 – Kvalificirani deleži po ZPre-1

31. decembra 2021 so kvalificirani delež na podlagi prvega odstavka 77. člena Zakona o prevzemih dosegli delničarji, predstavljeni v tabeli.

Tabela 8: Delničarji s kvalificiranim deležem na dan 31. 12. 2021

Delničar	Št. delnic	Delež
Bistral, d. o. o.	111.449	10,45 %
Impol-Montal, d. o. o.	80.482	7,54 %
Karona, d. o. o.	72.796	6,82 %
Alu-Trg, d. o. o.	58.882	5,52 %
Upimol 2000, d. o. o.	54.787	5,14 %
Alumix, d. o. o.	53.400	5,01 %
Simpal, d. o. o.	53.400	5,01 %

Družba Upimol 2000, d. o. o., ima z obvladovanjem družb Simpal, d. o. o., in Alumix, d. o. o., povečan lastniški vpliv v družbi Impol 2000, d. d.

5.4. Točka 4 šestega odstavka 70. člena ZGD-1

Družba ni izdala vrednostnih papirjev, ki bi zagotavljali posebne kontrolne pravice.

5.5. Točka 5 šestega odstavka 70. člena ZGD-1 – Delniška shema za delavce

Družba nima delniške sheme za delavce.

5.6. Točka 6 šestega odstavka 70. člena ZGD-1 – Omejitve glasovalnih pravic

Družba Impol 2000, d. d., ima v statutu določeno omejitev glasovalnih pravic, in sicer delničar, ki ima v lasti več kot deset odstotkov delnic družbe, ne more izvrševati glasovalne pravice za delnice, ki presegajo deset odstotkov delnic družbe.

5.7. Točka 7 šestega odstavka 70. člena ZGD-1 – Dogovori med delničarji, ki lahko povzročijo omejitev prenosa delnic in glasovalnih pravic

Družbi niso znani tovrstni dogovori.

POLITIKA RAZNOLIKOSTI

Namen politike zagotavljanja raznolikosti je določiti temeljna načela v zvezi z zagotavljanjem raznolikosti članstva poslovodstva s ciljem, da s politiko raznolikosti dosežemo največjo možno učinkovitost poslovodstva in s tem tudi ohranjamo oziroma povečujemo razvojne in konkurenčne prednosti družbe. S politiko raznolikosti spodbujamo raznolikost članstva poslovodstva ter njihovih znanj in veščin.

Pri določanju optimalne sestave poslovodstva in pri pripravi predloga skupščini družbenikov, na kateri ta odloča o imenovanju poslovodstva, upoštevamo predvsem naslednje cilje oziroma vidike raznolikosti:

- predlog za izbor poslovodstva, ki ga imenuje skupščina družbe, naj bo sestavljen na način, ki zagotavlja heterogenost sestave in delovanja tako, da se strokovno znanje, izkušnje, veščine in osebne lastnosti posameznih članov poslovodstva med seboj dopolnjujejo. V primeru enočlanskega organa naj ima poslovodja čim širši nabor strokovnega znanja, izkušenj in veščin z različnih področij tako, da s tem v največji možni meri pripomoremo k doseganju poslovne odličnosti družbe. K upoštevanju tega načela pozovemo tudi vse druge pripravljavce predlogov – družbenike družbe;
- zagotavljamo ustrezno kontinuiteto na način, da dosežemo ustrezno razmerje med obstoječimi in novimi člani poslovodstva;
- nabor potencialnih kandidatov za člane poslovodstva naj, v kolikor je to mogoče, upošteva tudi raznolikost z vidika spola in starosti.

Politiko raznolikosti upoštevamo predvsem v postopku nabora, izbire in predlaganja kandidatov za člane organa vodenja. K upoštevanju te politike raznolikosti pozovemo tudi vse družbenike družbe, ki imajo pravico podajati predloge za odločanje skupščini družbe.

Organ vodenja ali nadzora v družbi Impol 2000, d. d., je upravni odbor, ki ga sestavlja pet članov. V predhodnem mandatu (od 1. 1. 2015 do 31. 12. 2020) je upravni odbor družbe imel pet članov, ki so vsi bili moški, in dva izvršna direktorja, ki nista bila člana upravnega odbora, pri čemer je bil glavni izvršni direktor moški, izvršna direktorica za finance in informatiko pa ženska. S 1. 1. 2021 je upravni odbor nastopil nov šestletni mandat, pri čemer je ponovno vseh pet članov moških, vendar je v tem mandatu upravni odbor izmed svojih članov imenoval glavnega izvršnega direktorja, izvršna direktorica za finance in informatiko, ki ni članica upravnega odbora, pa ostaja ženska. V poslovodstvu skupine Impol (družba Impol 2000, d. d., in od nje neposredno in posredno odvisne družbe - skupaj 23 družb) so štiri ženske. Glede na dejavnost, s katero se ukvarja skupina Impol - proizvodnja in predelava aluminijastih izdelkov, kjer se ugotavlja nizka stopnja zastopanosti ženskega spola na vodstvenih položajih, menimo, da je to primerno razmerje obeh spolov v organih vodenja ali nadzora družbe.

Ugotavljamo, da družba izvaja politiko raznolikosti, saj ima v svojih organih vodenja takšno sestavo, ki zagotavlja ustrezno strokovno znanje, izkušnje in osebne lastnosti, ki prispevajo k rasti in razvoju skupine.

Jernej Čokl
(predsednik upravnega odbora)

Vladimir Leskovar
(namestnik predsednika upravnega odbora)

Janko Žerjav
(član upravnega odbora)

Andrej Kolmanič
(član upravnega odbora)

Dejan Košir
(član upravnega odbora)

Andrej Kolmanič
(glavni izvršni direktor)

Irena Šela
(izvršna direktorica za finance in informatiko)

"Ne načrtovati pomeni načrtovati neuspeh."

Benjamin Franklin

STRATEŠKE USMERITVE

STRATEŠKE USMERITVE SKUPINE IMPOL

Poslanstvo skupine Impol

Trajnostna proizvodnja aluminijastih izdelkov, ki kupcem zagotavljajo najboljše razmerje med ceno in kakovostjo, pri čemer zadovoljujemo tudi pričakovanja vseh deležnikov.

Vrednote

INOVATIVNOST – razvoj novih izdelkov, ki omogočajo poslovno rast in dodajanje vrednosti.

MARLJIVOST – prepoznavanje in nagrajevanje zaposlenih, ki s svojim trudom prispevajo k razvoju sistema.

PRILAGODLJIVOST – iskanje fleksibilnih poslovnih modelov, ki omogočajo agilno zadovoljevanje potreb kupcev in drugih deležnikov.

ODLIČNOST – oblikovanje poslovnih procesov v smeri poslovne odličnosti z namenom postati odlično podjetje svetovnega ranga.

LOJALNOST – spodbujanje lojalnosti zaposlenih in hkrati izkazovanje lojalnosti skozi trajnostni razvoj dobrih poslovnih odnosov s poslovnimi partnerji.

Ključni pospeševalci sprememb

Temeljni cilji

Povečati dodano vrednost po zaposlenem na 80.000 EUR in zagotoviti oblikovanje poslovanja skladno s smernicami trajnostnega razvoja.

Stebri trajnostnega razvoja skupine Impol

TRAJNOSTNI POSLOVNI MODEL

Dobiček v največji možni meri usmeriti v širjenje in modernizacijo materialne osnove dela ter v zagotavljanje vsaj 60-% financiranja poslovnih procesov s kapitalom.

Odgovorni smo našim delničarjem, upravnemu odboru in Kodeksu poslovnih ravnanj.

Zagotavljati povečanje vrednosti naložb delničarjem.

Prilagoditi organizacijsko strukturo z namenom, da pospešujemo razvoj posamezne divizije in dosegamo notranjo učinkovitost.

Sledimo vrednotam trajnostnega razvoja in zadovoljujemo pričakovanja končnih odjemalcev in drugih deležnikov skupine Impol.

Sledimo smernicam EU in časovnici uvedbe zakonodaje na trajnostnem področju.

Med temeljnimi cilji poslovanja je poleg dobičkonosnosti tudi zagotavljanje pozitivnega vpliva na svet.

TRAJNOSTNI IZDELKI

Pospeševati prodajo industrijskim kupcem kot njihov razvojni dobavitelj.

Ostati vodilni evropski dobavitelj avtomobilski industriji na področju palic za kovanje z vključevanjem novih tehnologij ter drugih stiskanih izdelkov in postati njen pomemben dobavitelj tudi na področju valjanih izdelkov.

Prestrukturirati proizvodni miks v smeri pospeševanja proizvodnje izdelkov z višjo dodano vrednostjo.

Povečati obseg dodatno dodelanih – finaliziranih - izdelkov na vsaj deset tisoč ton letno in razvijati nove tehnologije finalizacije valjanih in stiskanih izdelkov.

Pri razvoju novih zlitin bomo dajali poudarek eko zlitinam.

Povečevati delež uporabe vračljive embalaže in embalaže, izdelane iz recikliranega materiala.

VAROVANJE OKOLJA

Zmanjševati potrebne vhodne količine z zniževanjem pretočnih faktorjev in faktorjev odgora z vsaj 1-% letno dinamiko.

Do leta 2040 bo večina primarnega aluminija z nizkim ogljičnim odtisom (max. 8 t CO_2/t).

Do leta 2030 bo 27 odstotkov energije pridobljene iz obnovljivih virov.

RECIKLIRANJE

Povečati delež sekundarnih surovin vhodnega materiala na 50 odstotkov in ustrezno razviti tehnološke postopke.

Primarno bomo investirali v povečevanje kapacitet recikliranja na področju livarništva.

Priprava prodajno-nabavnega modela vzpostavljanja povratnih zank s kupci.

Priprava in obdelava odpadnega aluminija pred fazo taljenja s ciljem vključevanja kontaminiranega odpada in zmanjšanja odgora.

Ponovna uporaba aluminija, pridobljenega iz predelave žlindre.

Vzpostaviti recikliranje proizvodnih materialov in pomožnih sredstev.

TRAJNOSTNA PROIZVODNJA/ PROCESI

S projektom operativne odličnosti povečati produktivnost, izkoristek delovne opreme in zmanjšati izgube v procesih.

Optimizacija proizvodnih in poslovnih procesov z implementacijo sodobnega informacijskega sistema.

Vpeljati merjenje produktivnosti in kazalnik OEE, vzpostaviti procese normiranja ter avtomatizirati procese terminiranja in planiranja.

Povečevanje učinkovitosti proizvodnih procesov z avtomatizacijo in robotizacijo proizvodnih linij.

Povečati učinkovitost rabe energije in do leta 2030 doseči nacionalni cilj -9 odstotkov glede na izhodiščno leto 2020.

SKRB ZA ZAPOSLENE

Zagotoviti odličnost vodenja na vseh nivojih z jasnimi cilji, usmeritvami in posledicami.

Razvijati področja, nivoje zaposlitev, kjer se dviguje dodana vrednost, zmanjšanje delovnih mest brez dodajanja vrednosti, vzpostavitev privlačnih delovnih mest za zagotavljanje nadaljnjega razvoja podjetja in pridobivanje kadra.

Zagotoviti pravičen, transparenten plačni sistem, ki spodbuja produktivno delo in razvoj.

Nadgradnja sistema pridobivanja in selekcije zaposlenih z namenom, da v sistem pridobivamo top kader z želenih področij.

Vzpostavitev kariernega sistema za zaposlene z namenom ohranjanja znanj, dviga motivacije in zavzetosti zaposlenih.

Zagotoviti varno in zdravo delovno okolje.

PARTNERSTVO Z LOKALNO SKUPNOSTJO

Smo aktiven partner pri trajnostnem razvoju lokalne skupnosti.

Vzpodbujali bomo trajnostno mobilnost.

Obseg sredstev, namenjenih donacijam ali sponzorstvom, bo na letnem nivoju znašal vsaj 0,3 promila prihodkov.

Temeljne strateške usmeritve divizij

	VALJARNIŠTVO	STISKALNIŠTVO	LIVARNIŠTVO
VIZIJA	Prepoznaven evropski valjar – zanesljiv in konkurenčen ponudnik tankih in debelejših aluminijskih valjanih izdelkov za industrijske oskrbne verige.	Na področju palic in cevi se maksimalno izkoristijo možnosti za proizvodnjo vlečenih palic vseh oblik in dimenzij ter palic v stiskanih stanjih iz zahtevnejših Al-zlitin tako, da Impol ostane največji evropski proizvajalec na tem področju.	Do leta 2026 maksimiranje deleža krožečega materiala na mestu nastanka in vključevanje do 50 odstotkov sekundarnega aluminija v povprečni vsadi.
POSLANSTVO	Divizija valjarništvo razvije celovite predelovalne procese, ki vključujejo pretapljanje z recikliranjem, toplo valjanje, hladno in folijsko valjanje z apreturami z minimalnim angažiranjem eksternih kapacitet.	Večanje obsega poslovanja preko sestrskih podjetij v diviziji z namenom povečevanja dodane vrednosti na zaposlenega in dviga nivoja poslovanja v smislu višje kakovosti in točnosti odprem.	Temeljni cilj divizije livarništvo je predelava aluminija z usmeritvijo na predelave z višjimi dodanimi vrednostmi.
INVESTICIJE	V diviziji valjarništvo bomo nadaljevali naložbe v standardizacijo velikosti transportnih enot in odpravo ozkih grl na posameznih lokacijah. V Impolu FT bomo investirali v razrezne kapacitete tankega programa. V Impolu-TLM bodo naložbe usmerjene v modernizacijo hladne valjarne in valjarskih kapacitet s ciljem dviga produktivnosti in kakovosti programa. Načrtujemo izgradnjo sistemov destilacije valjarskih olj »Air pure« valjarn v Šibeniku in Sevojnem.	Povečanje kapacitet hladne predelave. Povečanje kapacitet za finalizacijo izdelkov in izdelavo odkovkov.	Povečanje livnih kapacitet na lokaciji v Šibeniku. Povečanje kapacitet za predelavo sekundarnega aluminija.
CILJI	Specializacija proizvodnih programov po lokacijah. Prestrukturiranje in rast produktnega miksa s sedanjih 65 odstotkov standardnih izdelkov, prodanih preko distributerjev, na od 20 do 30 odstotkov izdelkov. Izboljšanje operativne odličnosti in kakovosti v procesu s ciljem doseganja tehnološko določene porabe surovin v procesni verigi. Povišati delež samooskrbe z livarskimi formati s 170.000 ton oziroma 73 odstotkov na 288.000 ton oziroma 100 odstotkov v letu 2026. Integracija znanj in sposobnosti za oskrbovanje industrijskih B2B verig.	Razvoj organizacijskega modela, ki je skladen s pričakovanji avtomobilskega sektorja. Dvig informacijske podpore poslovanju (ERP, MES ...). Izboljšanje produktivnosti na zaposlenega s pomočjo avtomatizacije procesov. Usvajanje novih tehnologij obdelave profilov in cevi.	Kapacitete livarne usmerjati za materialno oskrbo proizvodnih programov s posebnim poudarkom na zagotavljanju celovitosti predelave krožečega materiala na mestu nastanka in vključevanju do 50 odstotkov sekundarnega aluminija v povprečni vsadi z namenom večanja stopnje reciklaže, zmanjševanja vplivov na okolje (nižanje ogljičnega odtisa) in zmanjšanja porabe primarnih surovin.

Načrt poslovanja v letu 2022

Tabela 9: Planirani kazalniki 2022

Kazalniki	
Denarni tok iz tekočega poslovanja (čisti dobiček po obdavčitvi + amortizacija) (v tisoč EUR)	68.607
Dodana vrednost na zaposlenega v EUR	67.916
EBITDA (dobiček iz poslovanja + amortizacija) (v tisoč EUR)	80.547
EBIT (dobiček iz poslovanja) (v tisoč EUR)	53.909
Dobiček pred obdavčitvijo (v tisoč EUR)	49.702
Neto dolg (v tisoč EUR)	157.113
Neto dolg/EBITDA	1,95

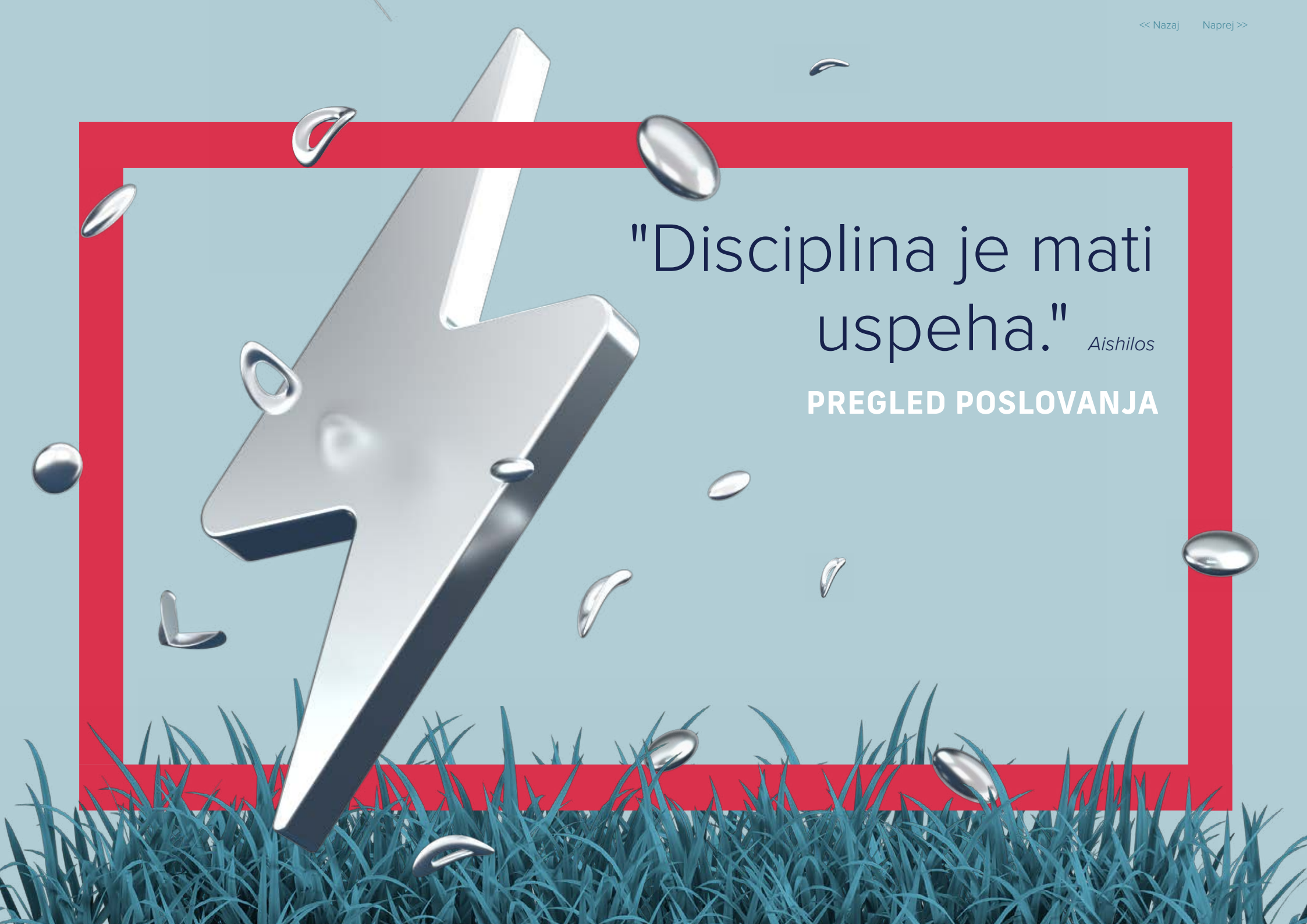

"Disciplina je mati uspeha." *Aishilos*

PREGLED POSLOVANJA

ANALIZA USPEŠNOSTI POSLOVANJA

Uspešnost poslovanja skupine Impol

Pojasnila izkaza poslovnega izida skupine Impol

V poslovnem letu 2021 smo ustvarili 845,4 milijona EUR čistih prihodkov od prodaje, kar je za 44,79 odstotka več kot v letu 2020. Vzrok zvišanja prihodkov je na eni strani višja količinska prodaja (za 18,9 odstotka več kot leta 2020) in na drugi strani zvišanje cene aluminija na borzi, ki je osnova za oblikovanje prodajnih cen. V strukturi prihodkov od prodaje predstavljajo prihodki, ustvarjeni na domačem trgu, 6,58 odstotka in so se v primerjavi s preteklim letom zvišali za 44,15 odstotka. Prihodki na tujih trgih predstavljajo 93,42 odstotka vseh prihodkov in so se v primerjavi z letom 2020 zvišali za 44,83 odstotka. Največ prihodkov, ustvarjenih na tujih trgih, dosegamo na trgih Evropske unije, kar je predstavljeno v nadaljevanju poročila.

Poslovni odhodki skupine Impol v višini 811,9 milijona EUR so za 42,76 odstotka višji kot v preteklem letu. Stroški blaga, materiala in storitev, ki v strukturi znašajo 86,14 odstotka, so se v primerjavi s preteklim letom zvišali za 46,06 odstotka. Najpomembnejša kategorija poslovnih odhodkov so stroški materiala, ki so v letu 2021 znašali 471,6 milijona EUR, kar je 36,7 odstotka več kot leto prej. Njihov delež v celotnih poslovnih odhodkih znaša 58,08 odstotka. Največji delež stroškov materiala predstavljajo stroški surovin, preostali stroški pa so stroški energentov, vode, odpis embalaže in ostali materiali.

- Stroški storitev, ki predstavljajo 7,12 odstotka vseh poslovnih odhodkov, so v letu 2021 znašali 57,8 milijona EUR in so za 46,75 odstotka višji kot leta 2020.
- Stroški dela v višini 83,2 milijona EUR so za 27,45 odstotka višji kot v letu 2020.
- Odpisi vrednosti, kjer je vključen strošek amortizacije, prevrednotovalni poslovni odhodki pri neopredmetenih sredstvih in opredmetenih osnovnih sredstvih, prevrednotovalni poslovni odhodki pri obratnih sredstvih in prevrednotovalni poslovni odhodki iz najemov v višini 25,1 milijona EUR, so za 16,24 odstotka večji kot v letu 2020. Povečanje je posledica nekoliko višje amortizacije in prevrednotovalnih poslovnih odhodkov iz naslova odpisa kratkoročnih terjatev zaradi stečaja kupca.
- Drugi poslovni odhodki leta 2021 so znašali 4,2 milijona EUR, kar je za 39,77 odstotka več kot v preteklem letu. Med drugimi poslovnimi odhodki predstavljajo največji delež stroški, povezani z okoljskimi dajatvami (koncesija za vodo, nadomestilo za stavbno zemljišče), razne članarine, donacije.
- V poslovnem letu 2021 smo ustvarili 47 milijonov EUR pozitivnega poslovnega izida iz poslovanja (EBIT) in 69,6 milijona EUR denarnega toka iz poslovanja (EBITDA). V primerjavi s preteklim letom to pomeni 127,56 odstotka višji EBIT in 65,78 odstotka višji EBITDA.
- Ustvarili smo 6,2 milijona EUR negativnega izida iz financiranja (2020: -4,3 milijone EUR).
- Finančni odhodki, ki se nanašajo na obresti iz naslova obveznosti do bank, so v letu 2021 znašali 3,2 milijona EUR (2020: 3,3 milijona EUR).
- Ustvarili smo čisti poslovni izid v višini 35,5 milijona EUR (2020: 14,1 milijona EUR).

Pojasnila izkaza finančnega položaja skupine Impol

Konec leta 2021 so sredstva skupine Impol znašala 629,7 milijona EUR, kar je 93,8 milijona EUR več, kot so znašala celotna sredstva skupine konec leta 2020. Največji vpliv na zvišanje sredstev so imele zaloge in kratkoročne poslovne terjatve do kupcev. Naložbe v dolgoročna sredstva so ostala na približno enakem nivoju.

Dolgoročna sredstva so znašala 234 milijonov EUR in se praktično niso spremenila v primerjavi z letom 2020 (znižanje za 1,22 odstotka). Kratkoročna sredstva so na dan 31. 12. 2021 znašala 394,4 milijona EUR, kar je za 96,9 milijona EUR več, kot so znašala na zadnji dan leta 2020. Zaloge so se zvišale za 84,2 milijona EUR, poslovne terjatve pa za 35,1 milijona EUR. Kratkoročne finančne naložbe znašajo 0,7 milijona EUR, del predstavljajo dana posojila, del pa terjatve iz terminskih pogodb (nakup aluminija). V letu 2021 so se denarna sredstva znižala za 21 milijonov EUR v primerjavi z letom 2020.

Celotne obveznosti skupine Impol na zadnji dan leta 2021 znašajo 629,7 milijona EUR in so se v letu 2021 povišale za 93,8 milijona EUR. Skupina je za 25,4 milijona EUR zvišala kapital (10,07 odstotka več kot konec leta 2020), za 36,5 milijona EUR so se zvišale kratkoročne finančne obveznosti (to je 42,69 odstotka več kot konec leta 2020) in za 29,8 milijona EUR so se povišale kratkoročne poslovne obveznosti (to je za 36,64 odstotka več kot konec leta 2020).

Izkaz denarnih tokov

V letu 2021 smo ustvarili negativni denarni tok iz poslovanja v višini 26,3 milijona EUR. V letu 2020 je bil ta pozitiven in je znašal 55,5 milijona EUR. Ustvarili smo negativni denarni tok pri naložbenju v višini 18,1 milijona EUR, leto prej je negativni denarni tok iz naložbenja znašal 20,7 milijona EUR. Denarni tok iz financiranja je bil pozitiven v višini 23,4 milijona EUR (v letu 2020 negativen v višini 16,4 milijone EUR). Končno stanje denarnih sredstev smo v primerjavi z letom 2020 znižali za 21 milijonov EUR.

Uspešnost poslovanja družbe Impol 2000, d. d.

Pojasnila izkaza poslovnega izida Impol 2000, d. d.

V Impolu 2000, d. d., smo v letu 2021 ustvarili dobrih 34,8 milijona EUR čistih prihodkov od prodaje izdelkov, storitev in blaga, kar je za dobrih 34 odstotkov več kot predhodno leto. Na domačem trgu smo ustvarili 33,3 milijona EUR čistih prihodkov od prodaje izdelkov, storitev in blaga, kar je za 39,75 odstotka več kot v preteklem letu. Iz istega naslova smo na tujem trgu ustvarili 1,6 milijona EUR prihodkov, kar je za 27,35 odstotka manj kot v letu 2020. Poslovni odhodki družbe so bili v letu 2021 za 34,03 odstotka višji kot v letu 2020 in so znašali 34,4 milijona EUR. Stroški nabavne vrednosti prodanega blaga in materiala predstavljajo 64,45 odstotka vseh poslovnih odhodkov, z 29,56 odstotka sledijo stroški dela, stroški storitev predstavljajo 4,66 odstotka poslovnih odhodkov, odpisi in drugi poslovni odhodki skupaj pa predstavljajo 1,33 odstotka vseh poslovnih odhodkov.

V letu 2021 smo realizirali 0,46 milijona EUR dobička iz poslovanja. V letu 2020 je znašal dobiček iz poslovanja 0,56 milijona EUR.

Denarni tok iz poslovanja (EBITDA) v višini 0,72 milijona EUR je bil pozitiven. V letu 2021 smo ustvarili 10,2 milijona EUR pozitivnega izida iz financiranja. Finančni prihodki v višini 10,7 milijona EUR so v primerjavi z letom 2020 višji za 10,1 milijona EUR, in sicer iz naslova finančnih prihodkov iz deležev. Tako je čisti dobiček po obdavčitvi v letu 2021 znašal 10,5 milijona EUR, medtem ko je bil v letu 2020 čisti dobiček po obdavčitvi 0,28 milijona EUR.

Pojasnila izkaza finančnega položaja Impol 2000, d. d.

Konec leta 2021 so sredstva družbe predstavljala 148,8 milijona EUR, kar je za 6,10 odstotka več kot konec leta 2020. Dolgoročna sredstva v letu 2021 so od dolgoročnih sredstev v letu 2020 višja za 4,53 odstotka. Povečanje celotnih sredstev je predvsem posledica povečanja dolgoročnih finančnih naložb v družbe v skupini in kratkoročnih poslovnih terjatev.

Celotne obveznosti do virov sredstev družbe so na dan 31. 12. 2021 znašale 148,8 milijona EUR in so za 8,6 milijona EUR višje od obveznosti preteklega leta. Večje obveznosti družbe deloma izhajajo iz povečanih dolgoročnih obveznostih iz financiranja in višje vrednosti kapitala.

Kapital družbe v višini 66,3 milijona EUR je bil v primerjavi z letom 2020 višji za 10,44 odstotka oziroma za 6,3 milijona EUR. V letu 2021 so se izplačale dividende v bruto višini 4,0 EUR/delnico, kar je za vse delnice skupaj znašalo slabih 4,3 milijona EUR.

Neto zadolženost je na zadnji dan leta 2021 (izračunana kot razlika med vsemi finančnimi obveznostmi in denarnimi sredstvi ter kratkoročnimi finančnimi naložbami) znašala 72,6 milijona EUR in je za 3,9 milijona EUR višja kot konec leta 2020.

Izkaz denarnih tokov Impol 2000, d. d.

V letu 2021 smo ustvarili negativni denarni tok iz poslovanja v višini 3,4 milijona EUR. V letu 2020 je bil pozitiven in je znašal 7,7 milijona EUR. Denarni izid pri investiranju je bil pozitiven in je v letu 2021 znašal 9,6 milijona EUR. Negativni denarni izid pri financiranju je v letu 2021 znašal 6,2 milijona EUR. V letu 2020 je bil denarni izid pri financiranju pozitiven in je znašal 80 tisoč EUR. Celotni denarni izid v letu 2021 je bil negativen in je znašal -466 EUR (v letu 2020 pa pozitiven v višini 0,67 milijona EUR).

Pregled leta 2021

Leto 2021 so v svetu aluminija zaznamovali naslednji dogodki:

- Leto se je začelo stabilno s postopnim povečevanjem povpraševanja po izdelkih, konjunktura je bila v drugi polovici leta še bolj dinamična.
- Cena aluminija je naraščala skladno z rastjo povpraševanja po aluminijskih izdelkih.
- Opazen je bil vpliv antidampinških aktivnosti Evropske komisije proti Kitajski, kar je povzročilo porast povpraševanja po izdelkih evropskih proizvajalcev.
- Prodaja na trg ZDA se je umirila zaradi dviga cen prekooceanskih prevozov.
- Pomemben dogodek je bil državni udar v Gvineji v zahodni Afriki, ki poseduje 30 odstotkov zalog boksita in je drugi največji svetovni izvoznik omenjene rude. To je pospešilo rast cene aluminija na LME, ki se je s stabilnih 1.650 EUR/tono dvignila na 2.740 EUR/tono, kar je povečalo potrebe po financiranju obratnega kapitala.
- Zaradi omejevanja izvoza legirnih elementov s strani Kitajske (glavni med njimi je bil magnezij) so se cene surovin ekstremno povečale.
- Od septembra dalje smo se soočali tudi z energetsko krizo, ki je povzročila porast cen električne energije in zemeljskega plina.
- Zaradi spremenjenih navad potrošnikov se je močno povečalo povpraševanje po polprevozniških vezjih, kar je močno prizadelo tudi avtomobilsko industrijo, saj so morala številna podjetja zaradi pomanjkanja surovin zamikati proizvodnjo.
- Zaradi nevarnosti okužb s koronavirusom so države sprejemale številne ukrepe, ki smo jih implementirali v poslovanje na vseh lokacijah.

Glavni uspehi skupine Impol so bili naslednji:

- Uspešno zadovoljevanje potreb kupcev: kljub velikemu porastu povpraševanja in omejenim kapacitetam smo uspešno zadovoljili potrebe naših ključnih kupcev.
- Zagotavljanje likvidnosti: nemoteno smo zagotovili likvidna sredstva kljub 40-odstotnemu povečanju obratnega kapitala.
- Zmanjšanje reklamacij: vrednost reklamacij kupcev smo zmanjšali za 50 odstotkov.
- Razvoj predelovalne verige: štiri razvojne projekte smo uspešno pripeljali v proizvodno fazo in postali TIER 1 dobavitelj za priznane kupce.
- Sinergijski učinki valjarništva: uspeli smo optimalno zapolniti kapacitete valjarništva in z organizacijskimi ukrepi povečati obseg proizvodnje in prodaje valjanih izdelkov.

Tabela 10: Pregled rezultatov skupine Impol v milijonih EUR

Leto/kazalnik	2015	2016	2017	2018	2019	2020	2021
Konsolidirani čisti prihodki od prodaje	546,1	543,4	666,7	727,6	683,2	583,9	845,4
Konsolidirani poslovni odhodki in stroški	518,5	507,2	632,6	700,9	663,7	568,7	811,9
• od tega amortizacija	15,1	15,3	15,6	16,2	19,8	21,3	22,6
Dobiček iz poslovanja	33,2	41,5	46,9	43,2	30,5	20,7	47,0
Razlika finančnih prihodkov in odhodkov	-7,3	-6,3	-7,8	-2,3	-3,0	-4,3	-6,2
Dobiček (izguba) po obdavčitvi	22,5	30,4	34,5	36,7	23,8	14,1	35,5
Denarni tok iz tekočega poslovanja*	38,3	46,6	50,2	53,1	44,0	35,7	58,6
Kapital	127,6	154,0	187,5	221,8	242,1	252,2	277,6
Sredstva (aktiva)	362,4	381,1	463,4	530,2	518,1	535,9	629,7
Konsolidirana knjigovodska vrednost delnice v EUR (vključno s kapitalom manjš. lastnikov)	119,60	144,40	175,74	207,94	226,93	236,43	260,25
Dodana vrednost na zaposlenega v EUR	54.712	49.337	54.110	53.488	50.304	46.341	64.163
EBITDA** v 000 EUR	48.382	56.851	62.598	59.380	50.367	42.000	69.627
Gibanje EBITDA	1,240	1,180	1,100	0,948	0,848	0,834	1,658
Neto dolg*** v 000 EUR	117.962	148.599	172.846	163.859	162.923	135.902	195.619
Neto dolg/EBITDA	2,44	2,61	2,76	2,76	3,23	3,24	2,81

* Izračunan kot čisti dobiček po obdavčitvi plus amortizacija plus razlika v spremembi rezervacij in dolgoročnih pasivnih časovnih razmejitev konec tekočega leta v primerjavi s koncem predhodnega leta
** EBITDA = dobiček iz poslovanja + amortizacija
*** Neto dolg = dolgoročne finančne obveznosti + kratkoročne finančne obveznosti - denarna sredstva - kratkoročne finančne naložbe

Tabela 11: Najpomembnejši kazalniki

Leto/kazalnik	2016	2017	2018	2019	2020	2021
Kapital/vsi viri poslovnih sredstev	40,4 %	40,5 %	41,8 %	46,7 %	47,1 %	44,1 %
Zlato bilančno pravilo = dolg.viri/dolg. naložbe	175,1 %	170,2 %	150,1 %	149,6 %	153,1 %	166,1 %
Dolg/poslovni odhodki	41,2 %	40,8 %	41,8 %	39,8 %	48,6 %	43,0 %
Možnost vračila obveznosti s premoženjem	170,3 %	170,3 %	174,2 %	190,7 %	192,0 %	181,4 %
Finančni odhodki/odhodki	1,2 %	0,8 %	0,6 %	0,9 %	1,3 %	1,1 %
Prihodek/zaposleni v 000 EUR	243,94	295,23	313,55	291,24	243,99	343,00
Margina	5,6 %	5,2 %	5,5 %	3,5 %	2,4 %	4,2 %
Dolg/kapital	144,0 %	144,1 %	136,0 %	111,5 %	110,0 %	124,0 %

POMEMBNEJŠI DOGODKI PO KONČANEM POSLOVNEM LETU

V prvih dveh mesecih leta 2022 smo močno občutili porast okužb s koronavirusom, vendar smo z uspešnimi organizacijskimi ukrepi minimizirali negativne učinke na produktivnost in uspešno dosegli mesečne plane.

Zaradi splošnih podražitev se je povečala stopnja inflacije, ki je v Sloveniji za leto 2021 znašala 4,9 odstotka, manjše posledice so občutili na Hrvaškem in v Srbiji, saj je v obeh državah inflacija znašala pod dvema odstotkoma. Inflacija v Sloveniji je vplivala na dvig minimalne plače, ki se je s 1.024,24 EUR povečala na 1.074,43 EUR. Temu ustrezno smo prilagodili plačni sistem.

Rusija je 24. februarja 2022 sprožila obsežno invazijo na Ukrajino, s čimer se je zaostrila rusko--ukrajinska vojna. Pričakovane posledice so porast cen energentov in povečanje borzne cene aluminija, prav tako lahko pričakujemo negativne posledice pri povpraševanju naših odjemalcev.

V lanskem letu smo pod točko pomembnejši dogodki po končanem poslovnem letu napovedali morebitno pripojitev družb Impol FT, d. o. o., Impol PCP, d. o. o., in Impol LLT, d. o. o., k družbi Impol, d. o. o. Le-te nismo izvedli in smo odstopili od namere, da izvedemo pripojitev.

IMPOL V SVETU ALUMINIJA

"Skupina Impol je največji predelovalec aluminijevih polizdelkov v Sloveniji, ki kupcem ponuja raznovrsten prodajni program – valjane in stiskane aluminijeve izdelke z visoko stopnjo dodelave, kateri po kakovostnih zahtevah ustrezajo najvišjim standardom. Našo odličnost potrjujejo tudi številni predstavniki prestižnih blagovnih znamk iz najzahtevnejših industrij, kot so avtomobilska, prehrambna, farmacevtska, letalska, gradnja strojev, transport, gradbeništvo in drugi. Naše poslovanje je neposredno povezano z družbeno odgovornim poslovnim modelom, ki zajema usmerjenost h krožnemu gospodarstvu, proizvodnjo trajnostnih izdelkov, ki jih je v celoti možno reciklirati, odgovoren odnos do narave, okolja in zaposlenih ter usmerjenost v prihodnost".

Glavna strateška prednost skupine Impol je raznovrstnost programa predelave aluminija, saj obvladujemo številne procese obdelave aluminija: litje, valjanje, izstiskovanje, vlečenje, kovanje, izsekovanje in nadaljnje obdelave – finalizacijo polizdelkov. Sočasno ustvarjamo sinergijske učinke z obvladovanjem drugih področij, ki so podpora osrednji dejavnosti – predelavi aluminijastih izdelkov. Dejavnosti v skupini Impol so organizirane znotraj posameznih družb, za katere veljajo enaka korporativna pravila, med sabo pa poslujejo po tržnih pravilih.

V svetovni predelavi izdelanega primarnega aluminija, ki je v letu 2021 znašala 67,4 milijona ton, je skupina Impol dosegla 0,40-odstotni delež predelave v primerjavi z na novo izdelanim aluminijem. Skladno s svojimi strateškimi usmeritvami se Impol močneje osredotoča na dodano vrednost v izdelku, čeprav tudi obseg proizvodnje ostaja pomemben dejavnik, saj lahko v procesu masovne proizvodnje fiksne stroške ustrezno obvladujemo le ob zadostnih količinah.

Slika 3: Proizvodnja primarnega aluminija po lokacijah v 000 tonah (Vir: international-aluminium)

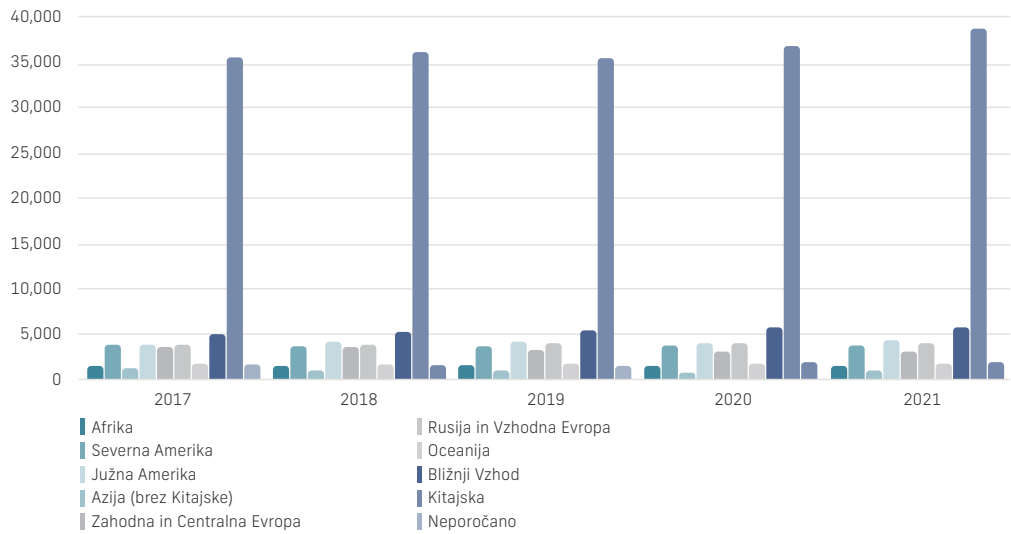

Slika 4: Delež proizvodnje po lokacijah

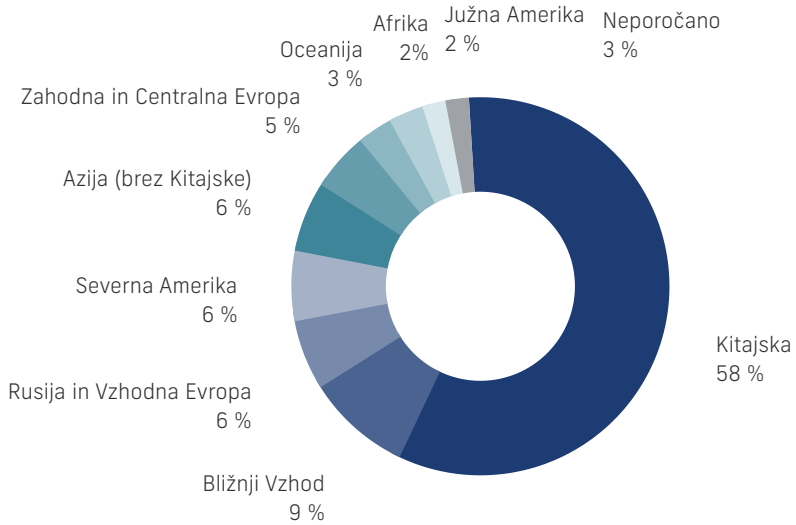

Slika 5: **Delež Impola v porabi proizvedenega aluminija**

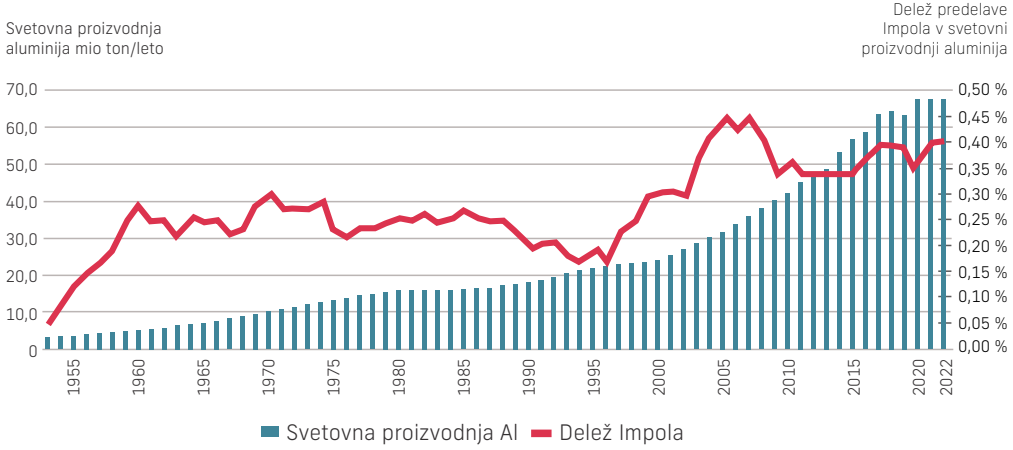

Značilnost aluminijske predelovalne panoge je, da se prodajne cene izdelkov oblikujejo tako, da se glede na ceno primarnega aluminija na LME s kupci dogovarja prodajna premija. Vrednostni obseg se veča ali pada popolnoma neodvisno od količinskega obsega prodaje in tudi neodvisno od gibanja prodajnih marž.

Enako velja tudi za nabavne cene aluminijskih surovin, pri katerih se nabavna cena oblikuje tako, da se glede na ceno aluminija na borzi z dobavitelji pogaja nabavna premija, ki običajno vključuje vse stroške za dobavo po pogojih Incoterms DDP, v preteklem letu pa se je pri nabavni premiji uveljavilo tudi zaračunavanje območne rente oziroma nabavne premije, ki z objavljanjem njene višine v Metal Bulletinu dobiva značaj stalnosti in normalnosti. Cena aluminija tako pomembno vpliva na velikost neposrednih stroškov, pri ustreznem terminskem zavarovanju (hedging) pa njena sprememba naj ne bi imela neposrednega vpliva na rezultat poslovanja.

Branža je dokaj stabilna glede osnovne tehnologije predelave aluminija in zlitin. Najvišja dinamika poteka na področju kontrole procesa, kakovosti in optimizacije oskrbovalnih verig. Izboljšavam kontrole procesa namenjamo letno od dva do tri milijone EUR. Na ta način zagotavljamo, da bodo naši izdelki in storitve konkurenčni tudi v prihodnje.

Eden pomembnih trendov v poslovanju je tudi digitalizacija, ki omogoča učinkovito obvladovanje procesov, izvajanje optimizacij in iskanje novih poslovnih rešitev.

V skupini Impol sledimo trendom v industriji in sprejemamo strateške odločitve, s katerimi učinkovito obvladujemo tveganja in prepoznavamo priložnosti.

PRODAJA

Temeljna usmeritev skupine Impol je dodajanje vrednosti aluminiju, kar dosegamo s predelavo aluminijastih valjanih in stiskanih izdelkov, pri čemer za kupce opravljamo tudi vlogo razvojnega in strateškega partnerja. Poleg valjanega in stiskanega programa na trgu ponujamo tudi nišne izdelke – odkovke in rondelice. Intenzivno razvijamo področje finalizacije izdelkov, kjer na trgu nastopamo kot »tier 1« dobavitelj proizvajalcem s področja avtomobilske industrije.

Svojim kupcem ponujamo širok izbor aluminijskih izdelkov, pri čemer lahko ponudbo prilagodimo specifičnim potrebam. Razvili smo tudi segment nadaljnje obdelave aluminijskih izdelkov – kovanje, barvanje, eloksiranje in druge mehanske obdelave. Celotna proizvodnja je zastavljena in vodena kot individualna proizvodnja, izvaja pa se masovno, da lahko izpolni cenovna pričakovanja kupcev.

Zaradi učinkovitega obvladovanja kupčevih potreb, razvoja ponudbe in iskanja sinergijskih učinkov delujemo znotraj treh divizij – livarništvo, valjarništvo, stiskalništvo.

Temeljna naloga divizije livarništvo je optimizirati stroške poslovanja, tehnološko nadgrajevati ponudbo in kakovost litih izdelkov in se v celoti prilagajati potrebam končnih odjemalcev. Lastna livarna nam omogoča veliko fleksibilnost. Divizija valjarništvo se v tem obdobju ukvarja predvsem z obvladovanjem ekonomije obsega in s stabilizacijo poslovanja zaradi povečanja kapacitet. Tem aktivnostim se pridružuje tudi kostumizacija izdelkov, osvajanje zahtevnejših kupcev in prodor v avtomobilsko industrijo, kjer imamo velike priložnosti za nadaljnjo rast in razvoj. Divizija stiskalništvo ob povečanju kapacitet veliko energije usmerja v rast ponudbe izdelkov z dodatnimi obdelavami – finalizacijo – in razvoj zahtevnih izdelkov, ki zahtevajo poglobljeno obvladovanje tehnologije.

Naša konkurenčna prednost:

- **obvladovanje celotne verige predelave aluminija,**
- **razpršenost prodajnega programa,**
- **razvojni dobavitelj.**

Slika 6: **Deleži prodaje po proizvodnih programih**

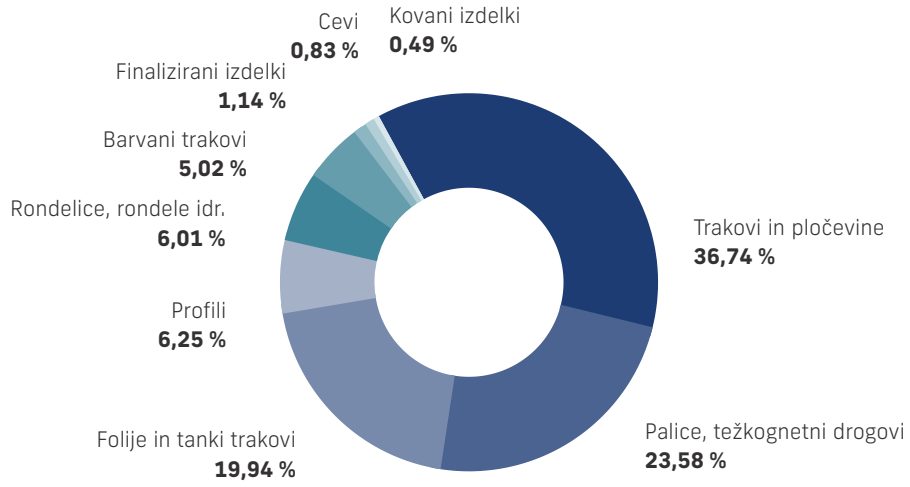

Slika 7: **Prodaja po branžni dejavnosti**

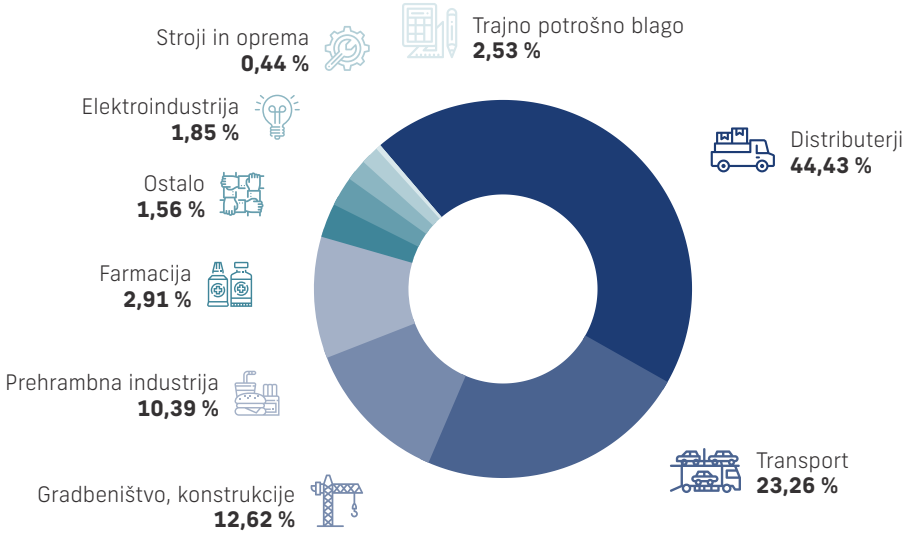

Slika 8: Prihodki skupine Impol po državah v odstotkih

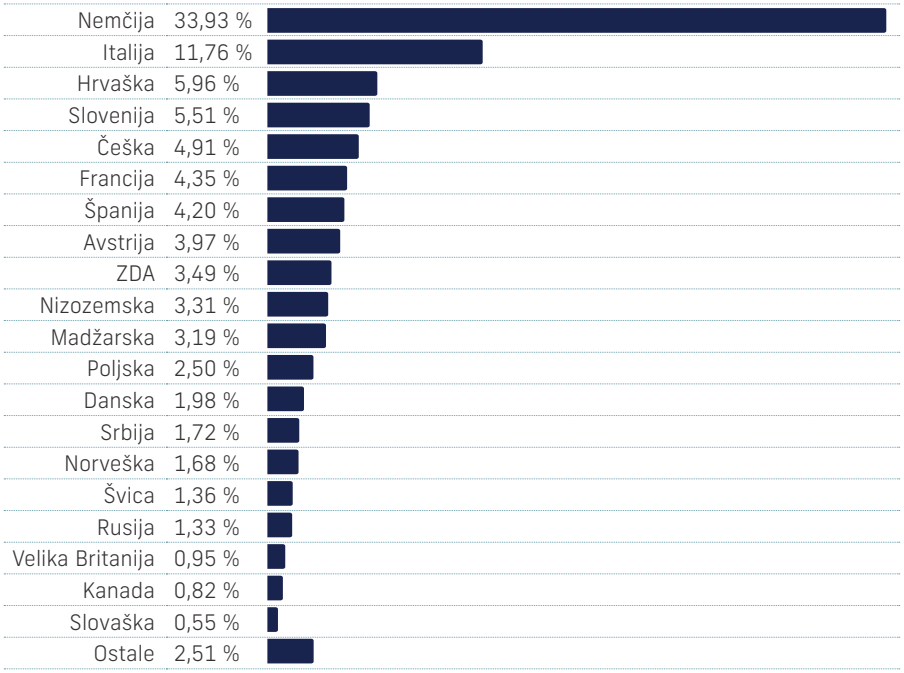

Slika 9: Trend gibanja prodanih količin izdelkov

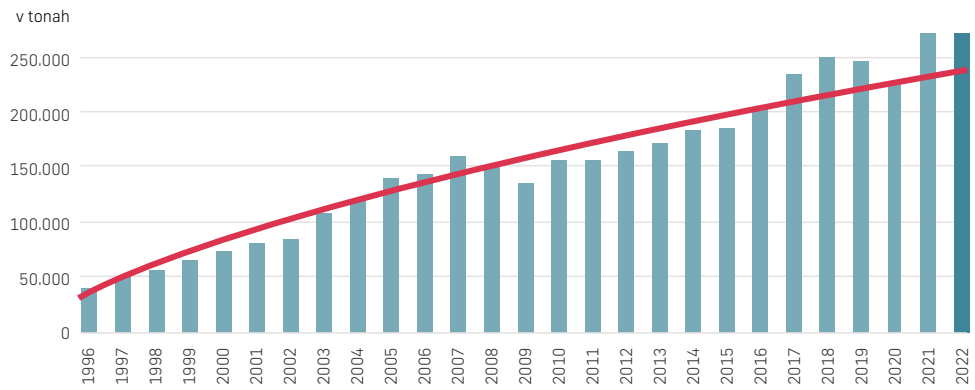

Blagovne znamke

Izdelki skupine Impol se tržijo pod blagovno znamko Impol. Izjema so izdelki nišnega programa odkovki, ki se tržijo pod blagovno znamko Stampal SB, in izdelki nišnega programa rondelice, ki se tržijo pod blagovno znamko Rondal. Pri nastopu na trgu se poudarja povezanost v skupino, kar generira številne prednosti za kupce (stabilnost poslovanja, zanesljivost dobav, obvladovanje kakovosti ipd.). Maloprodajni izdelki se tržijo v okviru družbe Impol Servis pod nazivom Alumix.

Na lokalnem trgu izven osrednje dejavnosti poslujejo tudi družbe Impol Stanovanja, d. o. o., Unidel, d. o. o., in Kadring, d. o. o. Vse navedene družbe tržijo svoje storitve pod blagovnimi znamkami z enakim nazivom, kot je naziv podjetja. (GRI 102-7)

NABAVA

Oskrbovalna veriga

Največji delež v nabavi surovin predstavljata primarni in sekundarni aluminij v različnih oblikah. Glede na to, da smo predelovalec, ki nima lastnih virov surovin, moramo za proizvodnjo vsakega izdelka najprej nabaviti ustrezno surovino.

Uveden imamo sistem povratne zanke, kar pomeni, da odpadke, ki nastajajo pri predelavi naših izdelkov pri končnih kupcih, zberemo in uporabimo kot vhodno surovino v naših livarnah. Na ta način prispevamo k trajnostni rabi energije in virov, saj primarni aluminij in legirne elemente, potrebne za izdelavo zlitin, nadomeščamo s povratnim in sekundarnim aluminijem.

V skupini Impol smo v letu 2021 za proizvodnjo 262.500 ton izdelkov iz aluminija uporabili sledeče deleže aluminija:

- primarni aluminij: 38 %,
- formati (brame, drogovi): 37 %,
- sekundarni aluminij: 25 %.

Uporaba aluminija v livarnah skupine Impol:

- primarni aluminij: 38 %,
- povratni (krožni) aluminij: 48,77 %,
- industrijski (pre-consumer) aluminij: 25 %,
- post-consumer aluminij: 0,01 %,
- legirni elementi: 1,45 %.

Slika 10: Sistem povratne zanke

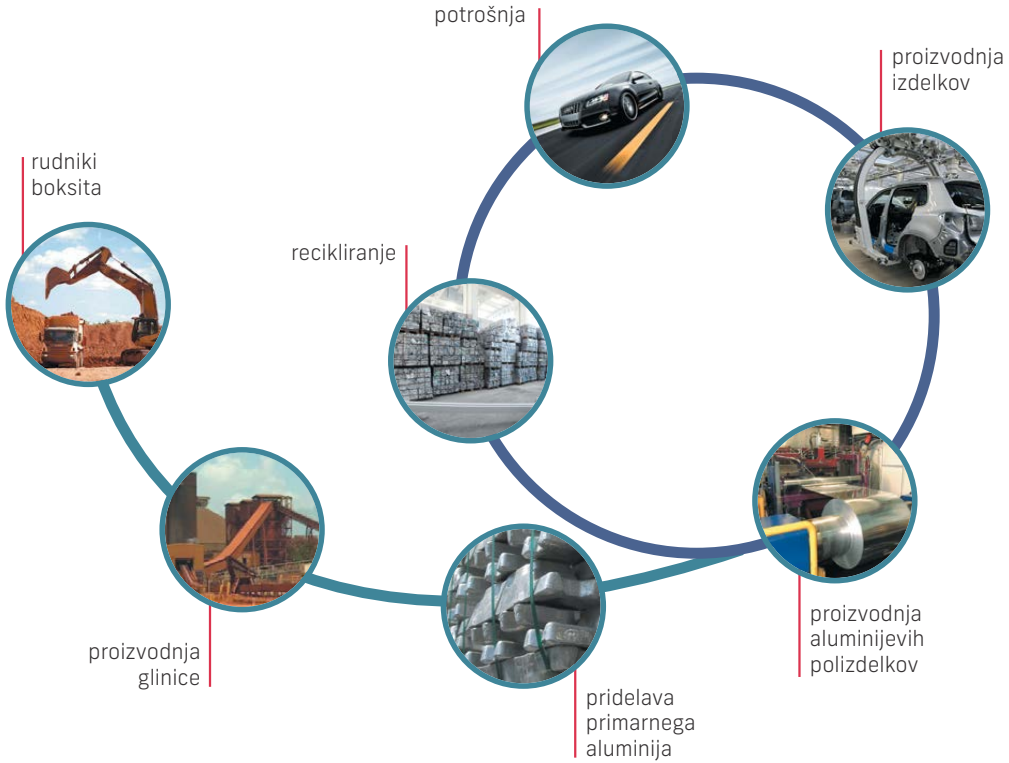

Redno oskrbo s surovinami in materiali uspevamo zagotoviti s sklepanjem strateških nabavnih pogodb in z vzdrževanjem poslovnih vezi z vsemi svetovnimi ponudniki.

Na področju sekundarnega aluminija se v skupini Impol angažiramo tako na trgu z vzpostavljanjem povratnih zank s kupci kot tudi v proizvodnji s stroškovno oziroma tehnološko učinkovitim načinom pretaljevanja, zato tudi vlagamo v najnovejšo tehnologijo in opremo v livarnah.

Slika 11: Trg aluminija

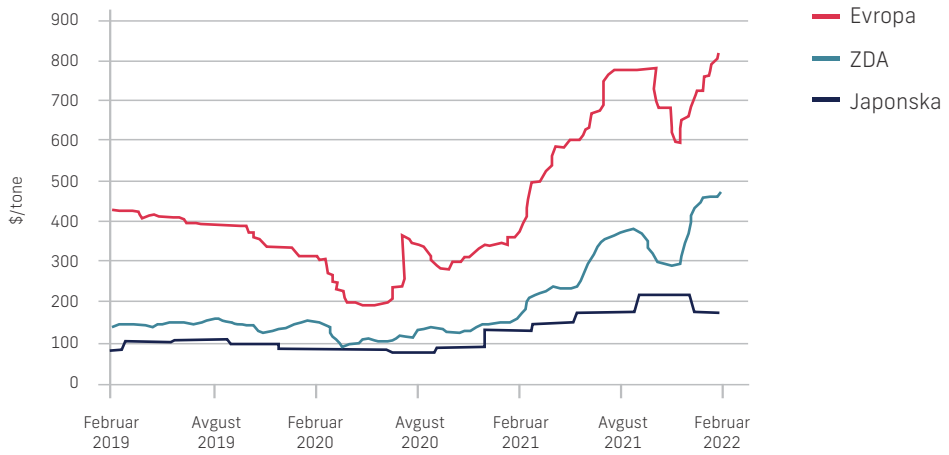

Vir: Fastmarkets MB

Slika 12: Gibanje cene aluminija

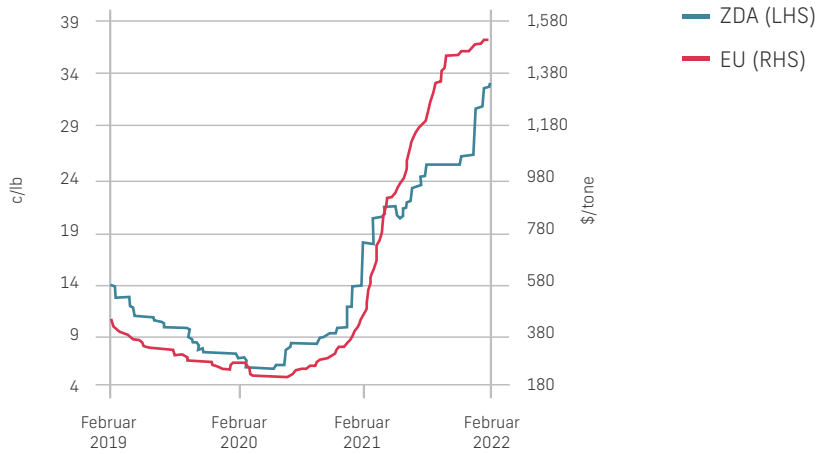

Vir: Fastmarkets MB

V letu 2021 so cene aluminija strmo narasle in celo presegle 3.000 USD/tono. Na porast cene aluminija so vplivali številni dejavniki, kot so okrevanje povpraševanja po pandemiji, zmanjšanje zalog aluminija v skladiščih, omejevanje porabe energetskih virov s strani Kitajske, kar je zmanjševalo obseg proizvodnje aluminija in drugih kovin. Hkrati je porasla tudi cena boksita, k čemur so prispevali dogodki, kot sta politična nestabilnost v Gvineji in požar rafinerije na Jamajki.

Slika 13: Gibanje spot cene na borzi LME, v EUR na tono

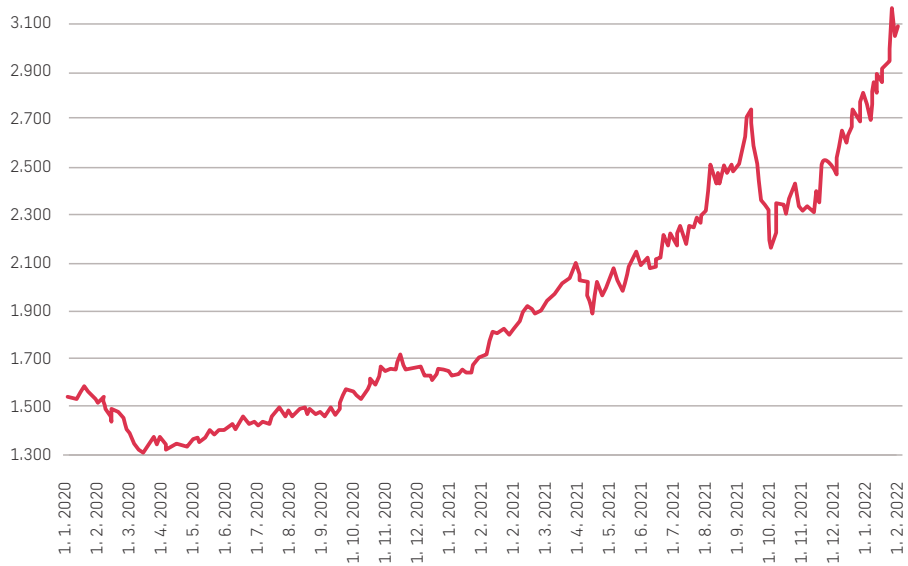

Dvig cen

V letu 2021, predvsem v zadnjem četrtletju, so se cene energentov in drugih materialov močno zvišale. Povečali so se stroški ladijskih voznin, ki so bili kar štirikrat višji, kar je posledica zamud v dobavah, omejenega prostora na rednih ladijskih linijah in primanjkljaja praznih zabojev. Porasle so cene energentov, predvsem električne energije in zemeljskega plina. Prav tako so se dvignile vrednosti kuponov CO_2.

Porasle so tudi cene drugih kovin, torej legirnih elementov, med katerimi je najbolj izstopal magnezij, čigar cena se je povečala kar za sedemkrat. S premišljenim strateškim pristopom k poslovanju smo uspešno minimizirali negativne vplive dviga cen.

Razvoj v skupini Impol

V letu 2021 smo v skupini Impol na lokaciji Slovenska Bistrica izvajali 86 različnih tipov projektnih nalog in realizirali 88,37 odstotka nalog, ki so bile odprte v letu 2021. Za vodenje in nadzor izvajanja uporabljamo projektni modul v sistemu HRM4.0, ki omogoča pregled kompetenc razvojnikov in njihovo dodeljevanje na ključne projekte. V razvojne aktivnosti je bilo vključenih 36 raziskovalcev. Realizacija nalog je v skupini Impol ustvarila potencial prihrankov v višini štirih milijonov EUR. V letu 2022 trenutno izvajamo 60 projektnih nalog. Trenutno odprte naloge napovedujejo, da imamo potencial prihrankov za leto 2022 v višini šestih milijonov EUR.

V letu 2022 bomo poudarek pri razvojnem delu namenjali razvoju visokotrdnih izdelkov, izdelkom z odlično absorpcijo energije, odličnim globokovlečnim lastnostim izdelkov, izboljšavam procesov, uporabi čim večjega deleža manj kakovostne vhodne surovine in razvoju postopkov rafinacije, ki bodo omogočali, da ohranjamo zahtevane lastnosti izdelkov.

Tabela 12: Pregled realiziranih projektov po področjih dela v letu 2021 (preliminarni rezultati*)

	Projekti
Izboljšana tehnologija	31
Izboljšana zlitina	7
Izboljšani izdelki	22
Nova tehnologija	15
Nova zlitina	6
Nove metode za tehnologijo in procese	7
Novi izdelki	21

* - Rezultati so preliminarni in se lahko ob izdelavi vodstvenega pregleda še razlikujejo.

Tabela 13: Pregled števila nalog in njihova realizacija v letu 2021 (preliminarni rezultati*)

	Število
Število nalog, ki so se izvajale v letu 2021	86
Število zaključenih nalog	76
Tehnološke rešitve	32
Razvojno-raziskovalne naloge	33
Ostali tipi nalog	11

Tabela 14: Pregled števila nalog in njihova realizacija v letu 2021 (preliminarni rezultati*)

	Delež
Uspešno realizirane v letu 2021	88,37 %
Delež realiziranih tehnoloških rešitev	42,11 %
Delež razvojno-raziskovalnih nalog	43,42 %
Delež ostalih tipov nalog	14,47 %

Naložbena dejavnost

V letu 2021 smo zaključevali investicijske projekte divizije valjarništvo, in sicer smo nadaljevali z modernizacijo tople valjarne v Impolu Seval in projekt uspešno zaključili. Z dodatnimi vlaganji v nadgradnjo proizvodnega programa smo veliko energije namenili optimizaciji poslovanja in razvoju novih izdelkov z višjo dodano vrednostjo. Nadaljevali smo z aktivnostmi za izgradnjo nove livarne na lokaciji v Šibeniku in dopolnili razrezno linijo na lokaciji Slovenske Bistrice.

Na področju divizije stiskalništvo smo izvedli dodatne investicije v proizvodnjo finaliziranih izdelkov z izgradnjo dodatnega dela zgradbe in novih linij za proizvodnjo, pričeli smo z novo naložbo v kovaško linijo in posodobili opremo na področju izdelave palic in profilov.

Na področju livarništva v Slovenski Bistrici smo v proizvodnjo vključili livno opremo za litje palic nižjih premerov in izvedli številne posodobitve opreme.

Tabela 15: Obseg naložb v milijonih EUR

	2017	2018	2019	2020	2021
Naložbe v pridobitev delnic/deležev	0	0	2,0	0	0
Naložbe v stalna sredstva (opredmetena osnovna sredstva in naložbene nepremičnine)	39,4	70,2	27,9	22,1	20,8
Naložbe v gibljiva sredstva	58,7	12,5	-20,4	17,0	96,7
Skupaj	**98,1**	**82,7**	**9,5**	**39,1**	**117,5**

Slika 14: Obseg vlaganj v stalna sredstva

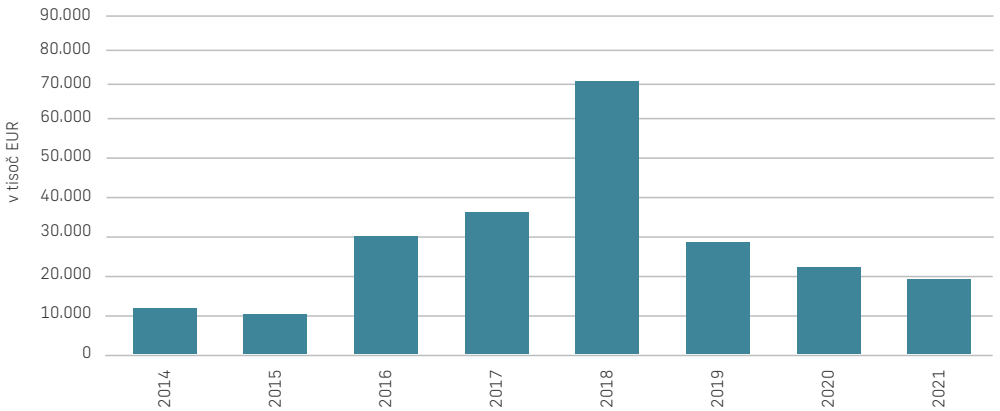

Financiranje in politika dividend

Skupina Impol je v letu 2021 ohranjala sestavo virov financiranja in lastniškega kapitala, tako da s kapitalom financira 44,1 odstotka vseh naložb. V primerjavi s predhodnim letom smo nekoliko povečali delež kratkoročnih virov zaradi izrednega porasta cen aluminija na borzi, kar je pomenilo potrebo po dodatnem financiranju zalog in terjatev. Zadolževanje v skupini v največji meri poteka preko družb Impol, d. o. o., in v Srbiji preko družbe Impol Seval, a. d.

Zaradi potreb, da zagotovimo ustrezno vračanje dolgoročnih in kratkoročnih kreditov, najetih v vseh družbah v skupini, in da zagotovimo večji delež kapitala kot vira financiranja naložb v trajna obratna sredstva, še naprej maksimiramo uporabo dobička za financiranje. Zato dosežene dobičke družb v skupini v ustrezni meri koncentriramo in razporejamo v naložbe z najvišjimi dobički in najkrajšimi roki vračila.

Delež financiranja skupine zunaj bančnega sistema predstavlja 3,8 odstotka vseh finančnih obveznosti, pri čemer posebno pozornost namenjamo angažiranju sredstev v kratkoročnih naložbah (zaloge, terjatve, denar, drugo) in jih stalno optimiramo, da se izognemo težje obvladljivim težavam pomanjkanja sredstev ali zmanjšani razpoložljivosti pri zunanjih kratkoročnih virih financiranja.

Delničarji zagotavljajo podporo podjetju s politiko dividend in potrjevanjem strategije ter planov poslovanja, ker se zavedajo, da je dobiček v pretežni meri le na trgu priznani bodoči strošek razvoja, zato se temu primerno oblikuje tudi dividendna politika.

Vse dolgoročne naložbe so se začenjale le na osnovi predhodne odločitve upravnega odbora.

"Moč ne izhaja iz fizične zmogljivosti. Prihaja iz nepopustljive volje."

Mahatma Gandhi

NEFINANČNO POSLOVANJE

IZJAVA O NEFINANČNEM POSLOVANJU

1. Opis poslovnega modela podjetja

Izjava vodstva: Temeljna načela trajnostnega razvoja

Planiranje poslovanja skupine Impol vedno izvajamo z mislijo na prihodnost, pri čemer dajemo velik poudarek ustvarjanju dolgoročne stabilnosti in perspektive. Slednje se odraža tudi skozi družbeno odgovoren pristop k okolju, zaposlenim in drugim deležnikom podjetja. Z namenom zagotavljanja dolgoročnosti poslovanja smo oblikovali temeljna načela trajnostnega razvoja, ki vključujejo ključne deležnike našega poslovanja (GRI 102-14).

Z naprednimi tehnologijami proizvajamo visokokakovostne izdelke iz aluminija in njegovih zlitin.

- Svojim odjemalcem ponujamo servis in storitve na visoki ravni kakovosti.
- Z uvajanjem in izvajanjem nenehnih izboljšav procesov želimo doseči dolgoročno zadovoljstvo in lojalnost odjemalcev.

Predani smo ustvarjanju dobrih delovnih pogojev za zaposlene, ohranjanju njihovega zdravja in varnosti, vzpostavljanju poštenega odnosa do naših sodelavcev ter spodbujanju motivacije in zavzetosti za delo.

- Dosledno vodimo politiko varnosti in zdravja pri delu, pri čemer nenehno izboljšujemo delovne pogoje in aktivno vplivamo na zmanjšanje delovnih nezgod.
- Skrbimo za blagostanje naših zaposlenih. Plače, ki jih prejemajo, so višje od povprečja v panogi in slovenskega povprečja. Zaposleni vsako leto prejmejo visok regres, ob doseganju začrtanih letnih ciljev pa tudi trinajsto plačo in božičnico.
- Vsako leto organiziramo dogodke, s katerimi spodbujamo druženje in dober odnos med zaposlenimi. Stik vzdržujemo tudi z nekdanjimi zaposlenimi, našimi upokojenci, za katere vsako leto organiziramo srečanje in pripravimo drobne pozornosti.
- Načrtno razvijamo kariero zaposlenih, pospešujemo prenos znanj in jih stimulativno nagrajujemo.

Vse svoje aktivnosti usmerjamo k minimiziranju neugodnih vplivov na okolje in pospeševanju sožitja z naravo.

- Intenzivno povečujemo delež porabe sekundarnega recikliranega aluminija.
- Zmanjšujemo neugodne vplive na okolje z intenzivnimi naložbami.
- S pomočjo analize energetske učinkovitosti naprav izvajamo projekt sistematičnega zmanjševanja porabe energentov.
- Del električne energije proizvedemo sami s pomočjo sončne elektrarne.

Naše poslovanje je transparentno, pošteno in skladno z visokimi moralnimi in etičnimi standardi.

- Poslovanje je organizirano skladno s Kodeksom poslovnih ravnanj skupine Impol, ki določa naše vrednote, način delovanja in pričakovanja do zaposlenih ter opredeljuje pravila sodelovanja med družbami skupine Impol.

Zaradi vpetosti v lokalno okolje nenehno skrbimo za sožitje s prebivalci, prispevamo k razvoju družbenih aktivnosti, pospešujemo razvoj perspektivnih interesnih dejavnosti in prispevamo k boljši kakovosti življenja.

- Sponzoriramo društva in druge organizacije ter finančno podpiramo organizacijo lokalnih in tudi državnih dogodkov.
- Aktivno poročamo o našem delovanju, načrtih in strategiji ter s tem seznanjamo zainteresirane deležnike.
- Zmanjšujemo negativne vplive na okolico, vlagamo predvsem v zmanjševanje hrupa.
- Organiziramo dneve odprtih vrat za lokalne prebivalce.

Strateška tržna pozicioniranost

Skupina Impol ima vzpostavljeno strateško organizacijo prodaje za maksimiziranje tržnih priložnosti: enakomerno razporejen prodajni program med končne kupce in trgovce ter razpršenost prodajnega programa med različne tipe zlitin, izdelkov in trgov uporabe.

Andrej Kolmanič
(glavni izvršni direktor)

Irena Šela
(izvršna direktorica za finance in informatiko)

Tabela 16: Deležniki skupine Impol

Kdo so?	Kaj pričakujejo?	Usmeritev/politika skupine Impol	Kako zadovoljujemo njihove potrebe?
Odjemalci	Kakovostne izdelke, spoštovanje dogovorov, točnost dobav, podporo v razvoju, etično poslovanje. Prepoznavanje zakonskih zahtev in zagotavljanje skladnosti.	Zagotoviti visoko kakovost vrednosti in cene izdelkov ter prek partnerskega sodelovanja ustvarjati dolgoročno rast.	Sodelovanje pri razvoju izdelkov, svetovalni sestanki, obiski in sprejemi strank, ciljno komuniciranje, ankete zadovoljstva.
Zaposleni	Varnost zaposlitve, prijetno delovno okolje, varno delo, razvoj kariere, priznanje in nagrade.	Zaposlovati najboljše ljudi in jih motivirati z usmerjeno gradnjo njihove zavzetosti.	Razvoj kompetenc zaposlenih, stimulativni sistem nagrajevanja, kakovostno obveščanje, dajanje povratnih informacij.
Dobavitelji	Partnerski odnos, učinkovitost procesa, varnost poslovanja, etično poslovanje.	Iskati optimalno razmerje med ceno in kakovostjo storitev ter upoštevati temeljna načela trajnostnega razvoja.	Redno dajanje povratnih informacij, javna objava razpisov, dosledno upoštevanje poslovnih dogovorov.
Investitorji, banke	Dobičkonosnost poslovanja, izpolnjevanje dogovorov, transparentnost.	Odgovorno upravljati s finančnimi viri in upravičiti zaupanje investitorjev.	Redni sestanki, informiranje prek letnih in polletnih poročil, spoštovanje obveznosti.
Lastniki	Dobičkonosnost poslovanja, transparentnost, povečevanje vrednosti podjetja.	Ustvarjati pogoje za rast in razvoj podjetja ob sočasni donosnosti za investitorje.	Redni sestanki, informiranje prek letnih in polletnih poročil, informiranje o trgu delnic.
Vlada in regulativa	Upoštevanje zakonodajnih določil, prispevek h gospodarski rasti.	Dosledno upoštevati zakonsko regulativo in konstruktivno sodelovati pri oblikovanju poslovnega okolja.	Članstvo v interesnih združenjih, sprejem vladnih obiskov.
Lokalna skupnost	Nudenje podpore pri razvoju lokalne skupnosti in zmanjševanje motečih dejavnikov za okolje.	Minimizirati negativne vplive na lokalno skupnost in podpirati lokalne projekte, ki dvigujejo kakovost življenja lokalnega prebivalstva.	Sponzoriranje in donacije lokalnim organizacijam, projekti za zmanjševanje negativnega vpliva na okolje.
Mediji	Transparentno komuniciranje, predstavitev izzivov, podpora pri izdajah.	Pravočasno sporočati relevantne informacije v javnost, podpirati razvoj gospodarskih medijev in podpirati kakovostne medije s politiko oglaševanja.	Sporočila za javnost, intervjuji, odgovori na vprašanja, organizacija obiskov, objava sporočil za javnost in oglasov.
Poslovna združenja	Aktivna participacija pri izvajanju vpliva na vladno politiko za razvoj gospodarstva.	Zagotoviti sodelovanje v poslovnih združenjih z namenom optimizacije nacionalnega poslovnega okolja.	Članstvo v združenjih, udeležba na konferencah, seminarjih, priprava gradiv.

POSLOVNE POLITIKE

Politika skupine Impol

Z naprednimi tehnologijami proizvajamo visokokakovostne izdelke iz aluminija in njegovih zlitin. Svojim odjemalcem ponujamo servis in storitve na visoki ravni kakovosti. Prizadevamo si nenehno zmanjševati vplive na okolje, ki so posledica našega sedanjega in preteklega delovanja. Z uvajanjem in izvajanjem nenehnih izboljšav procesov želimo doseči dolgoročno zadovoljstvo in lojalnost odjemalcev, visoko stopnjo zdravja in varnosti ter zavzetosti zaposlenih in nenehno zmanjševati negativne vplive na okolje.

ZATO SMO SE ZAVEZALI:

- Na vseh ravneh poslovanja spoštovati zakonske zahteve, povezane z našim delovanjem, in druge legitimne zahteve, ki smo jih sprejeli.
- Prisluhniti in odzvati se na potrebe, pričakovanja, ideje in pobude vseh zainteresiranih strani, predvsem odjemalcev, zaposlenih in javnosti.
- Timskemu pristopu pri doseganju zastavljenih ciljev, saj tako dosežemo največji možni prispevek posameznika.
- Nenehnemu razvoju kompetenc zaposlenih za gradnjo zavzetosti in doseganje poslovnih ciljev.
- Vlaganju v raziskave in razvoj s ciljem vključevanja naprednih tehnologij in ustvarjanja inovativnih izdelkov.
- Postopnemu vlaganju v najboljše razpoložljive proizvodne tehnike, uvajanju varnejših in zdravju prijaznejših postopkov skladno s tehnološkimi in finančnimi zmožnostmi ter ob upoštevanju načela gospodarnosti.
- Dolgoročni finančni varnosti in poslovni rasti s profesionalnim pristopom in visoko produktivnostjo na vseh področjih.
- Izpolnjevanju zahtev, preverjanju učinkovitosti in nenehnemu izboljševanju sistema kakovosti, ravnanja z okoljem in poklicnega zdravja in varnosti.
- Prispevati k ohranjanju naravnih virov z uporabo povratnega materiala, sekundarnih surovin in skrbno rabo vseh virov.
- Nižati specifično rabo energentov z vlaganjem v energetsko učinkovitejše naprave.

S SPREJETJEM POLITIKE SE ZAVEZUJEMO K PREPREČEVANJU ONESNAŽEVANJA OKOLJA IN PREPREČEVANJU POŠKODB IN OKVAR ZDRAVJA.

Zahteve glede poznavanja in spoštovanja načel naše politike in delovanje skladno z zakonskimi zahtevami prenašamo na naše dobavitelje in vse, ki delajo za skupino Impol ali v njenem imenu.

Politika je dostopna širši javnosti.

Okolje

Politika

Naša temeljna okoljska načela in zaveze glede preprečevanja onesnaževanja so opredeljena v:

- politiki, ki opredeljuje tudi okoljsko politiko,
- programu ravnanja z okoljem,
- dokumentih sistema kakovosti.

Vzpostavljen in certificiran imamo Sistem ravnanja z okoljem po zahtevah standarda ISO 14001:2015. Odgovornost za izpolnjevanje okoljevarstvenih zahtev nosijo vsi zaposleni v družbah skupine Impol, vodstvo pa zagotavlja vse potrebne vire in tako jamči za njihovo udejanjanje ter doseganje okoljevarstvenih ciljev.

Trajna zavezanost za varovanje okolja se odraža skozi učinkovito izvajanje okoljskih programov, katerih namen je zmanjševanje negativnega vpliva na okolje. Naša prizadevanja za varovanje okolja se odražajo predvsem v:

- preprečevanju onesnaževanja voda,
- zmanjševanju emisij v ozračje,
- omejeni, nadzorovani in skrbni rabi nevarnih snovi,
- uporabi alternativnih virov energije,
- prispevanju h globalni energetski učinkovitosti, kar dosegamo z uporabo in s predelavo lastnih in zunanjih virov sekundarnega aluminija.

Skrbni pregled

Skrbni pregled izvajamo kot sestavni del sistema ravnanja z okoljem. Pri tem izvajamo monitoringe, interne presoje, kjer se preverja skladnost s sprejetimi pravili, zahtevami standarda ISO 14001 in zakonskimi zahtevami. Obdobni inšpekcijski pregledi prav tako pomenijo del skrbnega pregleda ravnanja z okoljem. Mesečno pripravljamo poročila o vplivih na okolje, spremembah zakonodaje in priložnostih za izboljševanje sistema ravnanja okolja v procesih skupine. Na vodstvenem pregledu preverimo okoljsko politiko, obravnavamo rezultate notranjih presoj in oblikujemo ustrezne sklepe za izboljšanje sistema.

Program ravnanja z okoljem in novi cilji

Trajna zavezanost za varovanje okolja se odraža skozi učinkovito izvajanje okoljskih programov, katerih namen je zmanjševanje negativnega vpliva na okolje. Naša prizadevanja za varovanje okolja se odražajo predvsem v preprečitvi onesnaževanja potoka Bistrica, zmanjšanju emisij v ozračje, omejeni, nadzorovani in skrbni rabi nevarnih snovi, uporabi alternativnih virov energije in prispevanju h globalni energetski učinkovitosti, kar dosegamo z uporabo in s predelavo lastnih in

zunanjih virov sekundarnega aluminija.

Glavna tveganja in njihovo obvladovanje

Okoljska tveganja smo prepoznali na ravni upravljanja podjetij v skupini in na operativni ravni zaradi izvajanja dejavnosti v družbah skupine.

Na ravni upravljanja je prepoznano tveganje neizpolnjevanja zakonskih zahtev. Tveganje obvladujemo tako, da dosledno spremljamo vse spremembe in novosti na področju zakonskih zahtev, se vključujemo v javne obravnave ter tako pravočasno prepoznamo in uvedemo nove obveznosti.

Za prepoznane okoljske vidike smo identificirali in ocenili operativna okoljska tveganja. Na tem nivoju izvajamo preventivne ukrepe. Ti ukrepi zajemajo redno pregledovanje skladišč, pregled stanja embalažnih enot in napolnjenosti lovilnih posod, tesnost rezervoarjev, spremljanje količin, notranji monitoring odpadnih voda ...

V procesih imamo vpeljane postopke za ukrepanje v primeru izrednih razmer. V ta namen imamo na dogovorjenih mestih pripravljena sredstva za ukrepanje in navodila za uporabo teh sredstev. Naša poklicna gasilska brigada je usposobljena in opremljena za ukrepanje v primeru nastanka okoljskih nesreč.

Letno izvajamo vaje za primere prepoznanih nesreč, s čimer preverjamo usposobljenost zaposlenih in kritično ocenjujemo učinkovitost izvedenega ukrepanja. Rezultati vaje služijo tudi za izboljševanje postopkov ukrepanja.

Tveganja obvladujemo:

- s spoštovanjem veljavnih zakonskih zahtev,
- z izobraževanjem zaposlenih za skrbno ravnanje skladno z navodili za ravnanje z okoljem in poslovniki,
- z navodili in ravnanji za vstopanje tretjih oseb v obrate,
- z monitoringi in presojami,
- s hitrim evidentiranjem in obveščanjem o izrednih dogodkih ter učinkovitim ukrepanjem,
- z zagotavljanjem sistemov vodenja kakovosti po ISO 9001, okoljskem standardu ISO 14001 in standardu OHSAS 18001 (ISO 45001).

Zahteve glede vpeljave sistema ravnanja z okoljem prenašamo na dobavitelje in vse, ki delajo za organizacijo.

Ključni kazalniki uspešnosti

Emisije snovi v zrak in vode ter poraba tehnološke vode

Na vseh lokacijah izvajamo redne meritve emisij v zrak in vode. Na lokaciji Slovenska Bistrica izvajamo tudi trajno merjenje kloridov in organskih snovi na izpustu iz livarne. Poročila kažejo, da prekoračitev ni.

Odpadne vode nastajajo ob menjavi vode v obtočnih hladilnih sistemih. Ob menjavi izvajamo redni monitoring, ki ne kaže prekoračitev predpisanih mejnih vrednosti. V obtočnih hladilnih sistemih hladilna voda kroži, s svežo vodo nadomeščamo le izgube. Z izgradnjo obtočnih hladilnih sistemov smo specifično porabo tehnološke vode v zadnjih desetih letih zmanjšali za 50 odstotkov.

Emisije CO_2

Družba Impol, d. o. o, v Slovenski Bistrici je zavezanec za trgovanje z emisijami CO_2. Emisijo povzroča zgorevanje zemeljskega plina in kurilnega olja na tehnoloških napravah in v kotlarni. Emisija CO_2 po letih je zapisana v tabeli.

Zaradi dejstva, da ob večanju proizvodnih zmogljivosti povečujemo tudi emisije TGP, izbiramo tehnološko opremo, ki izkazuje nizke specifične porabe energentov, in tehnične rešitve, ki so v izvedbenem sklepu komisije (EU) 2016/1032 navedene kot najboljše razpoložljive tehnike (GRI 305-1, 305-2, 305-4, 305-5 305-7).

Poraba energentov je predstavljena v tabeli (GRI 302-1).

Tabela 17: Poraba energentov v Impolu, d. o. o., in emisije CO_2 iz porabe zemeljskega plina

LETO	Poraba plina Sm³*	Poraba kurilnega olja/t	Emisija CO_2/t	Proizvodnja	Specifično v CO_2/t
2007	13.753.685	184,12	26.320	117.067,554	0,224827453
2008	13.074.976	301,93	25.462	107.548,950	0,236748011
2009	11.958.399	277,28	23.408	94.762,752	0,247016887
2010	13.223.117	202,76	25.556	111.452,649	0,229299171
2011	13.831.022	189,80	26.660	116.064,727	0,229699416
2012	13.583.614	186,44	26.184	117.328,898	0,223167527
2013	14.677.504	180,19	28.234	121.368,368	0,232630632
2014	15.937.999	154,26	30.528	129.615,755	0,235526923
2015	16.724.874	127,80	31.932	130.767,708	0,244188726
2016	16.955.249	48,90	32.115	135.936,479	0,236250051
2017	17.905.082	0	33.744	135.377,297	0,249258929
2018	17.687.100	0	33.328	142.114,919	0,234514435
2019	17.541.281	0	33.057	140.129,726	0,235902838
2020	16.870.092	0	31.789	130.066,873	0,244405045
2021	**17.684.177**	**0**	**35.172**	**158.020,613**	**0,22257855**

*od leta 2021 naprej so podatki za plin v Nm³

Tabela 18: Poraba energentov v Stampalu SB in emisije CO_2 iz porabe zemeljskega plina

LETO	Poraba plina Nm³	Poraba dizla L	Emisija CO_2/t	Proizvodnja v t	Specifično v CO_2/t
2021	531.699	0	1.057	1.260,681	0,83843573

Tabela 19: Poraba energentov v Rondalu in emisije CO_2 iz porabe zemeljskega plina

LETO	Poraba plina Nm³	Poraba dizla L	Emisija CO_2/t	Proizvodnja v t	Specifično v CO_2/t
2021	1.381.679	10.742	2.748	10.274,896	0,26725331

Tabela 20: Poraba energentov v skupini Impol v Slovenski Bistrici skupaj (Impol, d. o. o., Stampal SB, Rondal)

LETO	Poraba plina Nm³	Poraba dizla L	Poraba UNP/t	Poraba elektrike kWh	Proizvodnja v t
2021	19.597.555	338.488	22,56	121.283.489	169.556,19

Od leta 2020 trguje z emisijami toplogrednih plinov tudi družba Impol-TLM, emisije iz zgorevanja zemeljskega plina so prikazane v spodnji tabeli.

Tabela 21: Poraba energentov v Impolu-TLM in emisije CO_2 iz porabe zemeljskega plina

LETO	Poraba plina Nm³	Poraba dizla t	Emisija CO_2/t	Proizvodnja v t	Specifično v CO_2/t	Poraba elektrike kWh
2020	7.815.137	0,130	14.726	112.153	0,1206	63.578.877
2021	8.650.384	0,133	16.810,7	119.579	0,1406	67.611.464

Sistem trgovanja z emisijami toplogrednih plinov v Srbiji še ni vzpostavljen, smo pa izračunali emisije iz porabe energentov, katerih vrednosti so prikazane v spodnji tabeli.

Tabela 22: Poraba energentov v Impolu Seval in emisije CO_2 iz porabe zemeljskega plina

LETO	Poraba plina Nm³	Poraba dizla t	Emisija CO_2/t	Proizvodnja v t	Specifično v CO_2/t	Poraba elektrike kWh
2020	15.617.246	160,19	29.428	44.275,113	0,665	38.231.375
2021	19.184.163	190,42	40.931*	62.525,22	0,654	45.159.955

*za izračun uporabljen EPA kalkulator: https://www.epa.gov/energy/greenhouse-gas-equivalencies-calculator

Tabela 23: Emisije CO_2: Scope 1 in Scope 2

		Impol v Slovenski Bistrici		Impol-TLM		Impol Seval	
LETO	Emisije CO_2	Scope 1	Scope 2	Scope 1	Scope 2	Scope 1	Scope 2
2021	t/CO_2	39.946	69.859	16.811	8.113	40.931	26.012
	CO_2/t	0,235	0,412	0,141	0,068	0,654	0,416

Scope 1 ➔ zajema emisije iz porabe zemeljskega plina, dizla in UNP (nastanek emisij CO_2 direktno na lokaciji)
Scope 2 ➔ zajema emisije iz porabe električne energije
Poročanje o emisijah TGP ➔ poroča se o emisijah CO_2, katere nastanejo zaradi porabe zemeljskega plina
Impol v Slovenski Bistrici ➔ vključuje družbe Impol, d. o. o., Stampal SB in Rondal

Slika 15: Primerjava t CO_2 (scope 1 in scope 2) v 2021

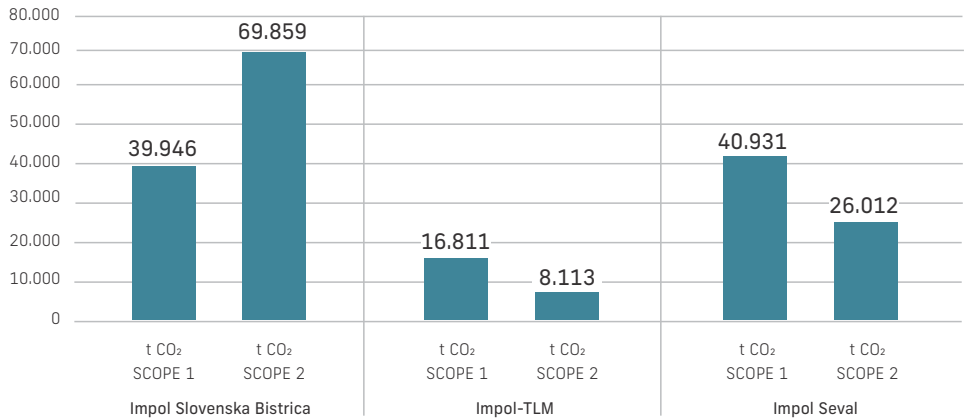

Slika 16: Primerjava t CO_2/t (scope 1 in scope 2) v 2021

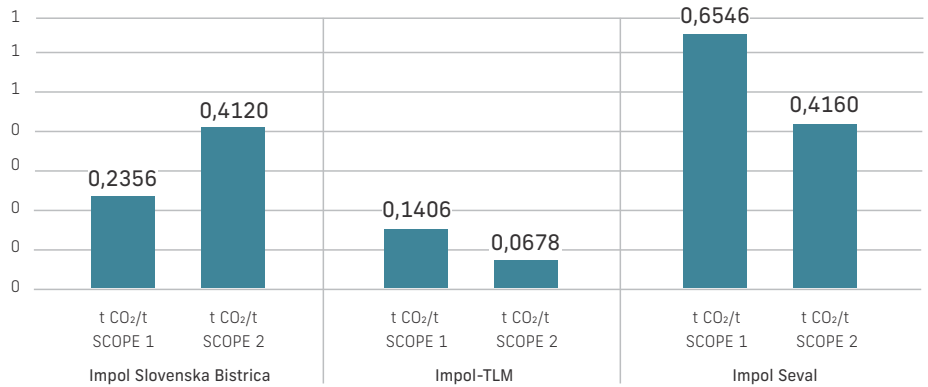

Tabela 24: Emisije 2021

	Družba			
	Družbe v Sloveniji	Družbe v Srbiji	Družba na Hrvaškem	Skupaj v kg/leto
celotni prah	1.152,01	5.509	2.276,43	8.937,44
dušikovi oksidi (NO in NO_2), izraženi kot NO_2	56.088,77	64.861	7.597,089	128.546,859
fluor in njegove spojine, izražene kot HF	0	354		354
mangan in njegove spojine, izražene kot Mn	0			
svinec in njegove spojine, izražene kot Pb	0			
VSOTA prašnate anorg. snovi II. 2	0			
VSOTA prašnate anorg. snovi II. in III.	22,23			22,23
VSOTA prašnate anorg. snovi III.	22,23			22,23
anorganske spojine klora, če niso navedene v I. nevarnostni skupini, izražene kot HCl	4.614,19			4.614,19
organske spojine, izražene kot skupni organski ogljik (TOC)	76.762,75	11.244	139.005,93	227.012,68
poliklorirani dibenzodioksini (PCDD) in poliklorirani dibenzofurani (PCDF)	$4,96 * 10^{-5}$			$4,96 * 10^{-5}$
amonijak NH_3	173,57			173,57

Tabela 25: Količine in vrste odpadnih voda po lokacijah (GRI 303-1)

Skupaj po lokacijah v m³/leto						
Lokacija Slovenska Bistrica	industrijske skupaj	industrijske v vodotok Bistrica	industrijske na ČN	komunalne skupaj	komunalne na KČN	komunalne v vodotok Bistrica
	193.057	4.435	36.483	26.580	26.508	0
Lokacija Srbija	industrijske skupaj	industrijske v vodotok Đetinja	industrijske na ČN	komunalne skupaj	komunalne na KČN	komunalne v vodotok Đetinja
	15.637		15.637	7.500		7.500
Lokacija Hrvaška	industrijske skupaj	industrijske v morje	industrijske na ČN	komunalne skupaj	komunalne na KČN	komunalne v morje
	1.067.989	1.067.989	0	77.314	77.314	77.314

Tabela 26: Kazalniki racionalne rabe energije, vode in tehničnih plinov v družbah v Sloveniji

	Kumulativa 1-12 2020							
	Energent		Plan	Proizvodnja	Poraba		Odstopanje	
		enota	enota/t	tone-osebe	enota	enota/t	enota/t	%
Skupaj Impol	El. energija	kWh	750,00	140.582,399	110.249.979	784,24	34,24	4,56
	Zem. plin	Nm³	120,00		18.177.396	129,30	9,30	7,75
	Teh. voda	m³	1,20		188.646	1,34	0,14	11,82
	Pitna voda	m³-osebe	1,30	12.776	21.606	1,69	0,39	30,09
	Dušik	kg	45,00		6.460.600	45,96	0,96	2,12
	Argon	kg	4,90		424.686	3,02	-1,88	-38,35

	Kumulativa 1-12 2021							
	Energent		Plan	Proizvodnja	Poraba		Odstopanje	
		enota	enota/t	tone-osebe	enota	enota/t	enota/t	%
Skupaj Impol	El. energija	kWh	750,00	168.970,054	121.283.489	717,78	-32,22	-4,30
	Zem. plin	Nm³	120,00		19.366.142	114,61	-5,39	-4,49
	Teh. voda	m³	1,20		189.121	1,12	-0,08	-6,73
	Pitna voda	m³-osebe	1,30	13.164	23.018	1,75	0,45	34,50
	Dušik	kg	45,00		7.046.420	41,70	-3,30	-7,33
	Argon	kg	4,90		446.589	2,64	-2,26	-46,06

	Primerjava 21/20			
			Proizvodnja	Poraba
	Energent	enota	osebe	na enoto
Skupaj Impol	El. energija	kWh	1,19	0,91
	Zem. plin	Nm³		0,89
	Teh. voda	m³		0,84
	Pitna voda	m³-osebe	1,02	1,06
	Dušik	kg		0,91
	Argon	kg		0,88

Tabela 27: Kazalniki racionalne rabe energije, vode in tehničnih plinov v družbah na Hrvaškem

Impol-TLM

Kumulativa 1-12 2020							
Energent		Plan	Proizvodnja	Poraba		Odstopanje	
	enota	enota/t	tone-osebe	enota	enota/t	enota/t	%
El. energija	kWh	650,00	112.207,000	63.578.877	566,62	-83,38	-12,83
Zem. plin	Nm³	70,00		7.815.137	69,65	-0,35	-0,50
Teh. voda	m³	10,00		1.077.997	9,61	-0,39	-3,93
Pitna voda-demi voda	m³	0,30		29.489	0,26	-0,04	-12,40
Pitna voda	m³-osebe	2,50	5.112	52.357	10,24	7,74	309,68
Dušik	kg	40,00		5.441.705	48,50	8,50	21,24
Argon	kg	4,00	33.646	141.941	4,22	0,22	5,47

Impol-TLM

Kumulativa 1-12 2021							
Energent		Plan	Proizvodnja	Poraba		Odstopanje	
	enota	enota/t	tone-osebe	enota	enota/t	enota/t	%
El. energija	kWh	650,00	119.579,000	67.611.464	565,41	-84,59	-13,01
Zem. plin	Nm³	70,00		8.650.384	72,34	2,34	3,34
Teh. voda	m³	10,00		1.067.989	8,93	-1,07	-10,69
Pitna voda-demi voda	m³	0,30		29.904	0,25	-0,05	-16,64
Pitna voda	m³-osebe	2,50	5.116	47.410	9,27	6,77	270,68
Dušik	kg	40,00		6.118.032	51,16	11,16	27,91
Argon	kg	4,00	36.285	158.241	4,36	0,36	9,03

Impol-TLM

Primerjava 21/20			
		Proizvodnja	Poraba
Energent	enota	osebe	na enoto
El. energija	kWh	1,07	1,00
Zem. plin	Nm³		1,04
Teh. voda	m³		0,93
Pitna voda- demi voda	m³		0,95
Pitna vods	m³-osebe	1,00	0,90
Dušik	kg		1,05
Argon	kg		1,03

Tabela 28: Kazalniki racionalne rabe energije, vode in tehničnih plinov v družbah v Srbiji

Impol Seval

Kumulativa 1-12 2020							
Energent		Plan	Proizvodnja	Poraba		Odstopanje	
	enota	enota/t	tone-osebe	enota	enota/t	enota/t	%
El. energija	kWh	795,00	44.275,113	38.231.375	863,50	68,50	8,62
Zem. plin	Sm³	348,00		16.480.842	372,24	24,24	6,96
Teh. voda	m³	2,10		124.698	2,82	0,72	34,12
Pitna voda	m³-osebe		611	8.440	13,81	13,81	
Dušik	kg			372.120		0,00	
Argon	kg			288.800		0,00	

Impol Seval

Kumulativa 1-12 2021							
Energent		Plan	Proizvodnja	Poraba		Odstopanje	
	enota	enota/t	tone-osebe	enota	enota/t	enota/t	%
El. energija	kWh	704,12	62.505,217	45.159.955	722,50	18,38	2,61
Zem. plin	Nm³	334,03		20.245.001	323,89	-10,14	-3,03
Teh. voda	m³	2,50		155.750	2,49	-0,01	-0,33
Pitna voda	m³-osebe		608	7.500	12,34	12,34	
Dušik	kg			562.060		0,00	
Argon	kg			254.060		0,00	

Impol Seval

Primerjava 21/20			
		Proizvodnja	Poraba
Energent	enota	osebe	na enoto
El. energija	kWh	1,41	0,84
Zem. plin	Nm³		0,87
Teh. voda	m³		0,88
Pitna voda	m³-osebe	1,00	0,89
Dušik	kg		
Argon	kg		

Pri nabavi novih tehnologij sledimo smernicam NRT (najboljše razpoložljive tehnike), s čimer zagotavljamo, da je nova oprema energetsko učinkovita in omogoča zmanjševanje porabe na enoto proizvoda (GRI 302-3).

Vir dobave tehnološke in pitne vode so javna komunalna podjetja. Vode ne recikliramo, vendar pa tehnološko vodo večkratno ponovno uporabljamo za potrebe hlajenja, za kar imamo vzpostavljene obtočne hladilne sisteme.

Nevarni odpadki

Vse družbe skupine Impol imajo uveden sistem ravnanja z odpadki, le-te ločeno zbiramo, primerno skladiščimo in predajamo pooblaščenim predelovalcem ali odstranjevalcem. Pri izbiri končnega ravnanja z odpadki dajemo prednost njihovi predelavi. O količinah odpadkov, ki nastajajo v družbah, pripravljamo letna poročila v skladu z veljavno zakonodajo.

Skupna količina nevarnih odpadkov, ki je nastala v skupini Impol v letu 2021, znaša 3.252 ton in je za 60 odstotkov višja kot v letu 2020. Specifična količina nevarnih odpadkov znaša 12,4 kg/t proizvodnje. Specifične količine so za 36 odstotkov višje kot leta 2020. Razlog za to je višja proizvodnja v primerjavi z letom 2020.

Odpadka 12 01 09* in 12 03 01* sta povečana predvsem zaradi večje proizvodnje v Impolu-FinAl, ki se je v letu 2021 v primerjavi z letom 2020 povečala za 212 odstotkov.

Cilji zmanjševanja nevarnih odpadkov v Impolu-Final so sledeči:
- filtracija emulzije,
- ionizatorske naprave za pralne vode,
- naprava za obdelavo pralnih voda v demi vode.

Odpadki pod klasifikacijsko številko 16 07 09* so nastali pri demontaži hladne valjarne Bistral 1.

Zaposlene stalno osveščamo o pomenu ločevanja odpadkov in zagotavljanju njihove koristne rabe, kar sočasno doprinaša tudi k zmanjšanju rabe naravnih virov.

Tabela 29: Nevarni odpadki v kg

Številka	Vrste nevarnih odpadkov po Pravilniku o ravnanju z odpadki	Slovenija	Srbija	Hrvaška	Skupaj
06 02 05*	Druge baze (lugi)	759.100			759.100
08 01 11*	Mešanica odpadnih barv		18.300		18.300
08 03 17*	Odpadki iz odstranjevanja barv ali lakov, ki vsebujejo organska topila ali druge nevarne snovi		49.660		49.660
10 10 09*	Prah dimnih plinov, ki vsebujejo nevarne snovi	84.540			84.540
11 01 05*	Kisline za luženje	263			263
11 01 07*	Baze (lugi) za luženje	6.640			6.640
11 01 09*	Mulji in filtrski kolači, ki niso zajeti v 10 01 10	205.140			205.140
11 01 11*	Tekočine za izpiranje na vodni osnovi, ki vsebujejo nevarne snovi	220			220
11 01 13*	Odpadki iz razmaščevanja, ki vsebujejo nevarne snovi				0
11 01 98*	Drugi odpadki, ki vsebujejo nevarne snovi	3.940			3.940
12 01 07*	Mineralna strojna olja, ki ne vsebujejo halogenov (razen emulzij in raztopin)		26.980		26.980
12 01 09*	Izrabljene strojne emulzije, ki ne vsebujejo halogenov	506.335	436.000	558.960	1.501.295
12 01 12*	Izrabljeni voski in masti	400			400
12 01 14*	Strojni mulji, ki vsebujejo nevarne snovi				0
12 01 18*	Kovinski mulj	2.600			2.600
12 03 01*	Pralne tekočine na vodni osnovi	134.760			134.760
13 01 10*	Odpadna neklorirana hidravlična olja		6.540		6.540
13 02 05*	Mineralna neklorirana motorna olja, olja prestavnih mehanizmov in mazalna olja	223.254		14.720	237.974
13 03 07*	Neklorirana izolacijska olja in olja za prenos toplote na bazi mineralnih olj			81.580	81.580
13 05 02*	Mulj iz naprav za ločevanje olja in vode	640			640
15 01 10*	Embalaža, ki vsebuje ostanek nevarnih snovi ali je onesnažena z nevarnimi snovmi	1.040	36.110	9.780	46.930
15 01 11*	Kovinska embalaža, ki vsebuje nevaren trden porozen oklep (npr. azbest), vključno s praznimi tlačnimi posodami	420			420
15 02 02*	Absorbenti in filtrirna sredstva, čistilne krpe in zaščitne obleke	26.740		43.180	69.920
16 01 07*	Oljni filtri	2.900		240	3.140
16 05 06*	Laboratorijske kemikalije, ki so sestavljene ali vsebujejo nevarne snovi, vključno z mešanicami laboratorijskih kemikalij	520			520
16 06 01*	Odpadni akumulatorji in baterije		540		540
16 07 08*	Odpadki, ki vsebujejo olje				0
16 07 09*	Odpadki, ki vsebujejo druge nevarne snovi	5.240			5.240
20 01 21*	Fluorescentne cevi in drugi odpadki, ki vsebujejo živo srebro	215	10	71	296
20 01 33*	Baterije in akumulatorji, navedeni v 16 06 01, 16 06 02 ali 16 06 03, in nesortirane baterije in akumulatorji, ki vsebujejo te baterije	105			105
20 01 35*	Završena električna in elektronska oprema, ki ni navedena pod 200121 ali 200123	820	1280	2.365	4.465
	Skupaj	**1.965.832**	**575.420**	**710.896**	**3.252.148**

Obnovljivi viri energije

V letu 2021 je sončna elektrarna proizvedla 1.111.688 kWh električne energije.

Od začetka obratovanja leta 2011 je elektrarna proizvedla 11.887 MWh električne energije. V primeru, da bi omenjeno energijo pridobili iz zemeljskega plina, bi za to potrebovali okoli 1.817.614 m^3 zemeljskega plina in bi ob tem generirali za 3.962,4 tone izpustov CO_2. V kolikor bi za proizvodnjo električne energije uporabili rjavi premog, bi ga porabili 4.772 ton in bi ob tem generirali 9.105 ton izpustov v zrak. Z uporabo sončne energije zmanjšujemo porabo naravnih virov in s tem tudi emisije toplogrednih plinov.

Biodiverziteta

Skupina Impol ima proizvodne prostore na treh lokacijah: Slovenska Bistrica (Slovenija), Šibenik (Hrvaška) in Sevojno (Srbija). Lokacije se ne nahajajo na naravovarstvenih območjih, temveč na področju industrijskih con z večdesetletno tradicijo.

V Slovenski Bistrici je najbližje varovano območje Natura 2000, in sicer območje Bistriški jarek, ki ima približno 700 metrov oddaljeno posebno ohranitveno območje. Z mejo Bistriški jarek se pokriva tudi meja ekološko pomembnega območja Pohorje. Najbližja naravna vrednota je od cone oddaljena 1,4 km in se nahaja v kraju Visole, kjer je rastišče serpentinske flore. V Srbiji in na Hrvaškem so prav tako posebna ohranitvena območja oddaljena več kot 500 metrov od industrijske cone.

Pri vsaki širitvi proizvodnje preverimo, da širitev nima negativnih vplivov na katerokoli naravovarstveno območje, ki se nahaja v bližini industrijske cone. Zato ne ustvarjamo oziroma povečujemo vpliva na biotsko raznovrstnost in naravne vrednote (GRI 304).

Varstvo pred požarom

Cilj dejavnosti in ukrepov varstva pred požarom v družbah skupine Impol je varovanje zaposlenih, premoženja, živali in okolja pred požarom in eksplozijo.

Na tem področju namenjamo veliko skrb izvajanju preventivnih dejavnosti, ki so predvsem namenjene zmanjševanju možnosti za nastanek požara, ob nastanku požara pa zagotavljajo varno evakuacijo ljudi in premoženja ter preprečujejo širjenje požara. Ukrepe požarne preventive vključujemo pri načrtovanju novih objektov, prav tako pri rekonstrukcijah in uporabi objektov ter izvajanju tehnoloških procesov.

Za zagotavljanje primerne požarne varnosti je odločilna požarna preventiva na vseh področjih dejavnosti podjetja. Pomembno je tudi zavedanje in varnostna kultura, ki mora postati stalna skrb tako odgovornih delavcev kot zaposlenih in drugih uporabnikov objektov ali prostorov.

V letu 2021 se je v družbah skupine Impol na lokaciji Slovenska Bistrica pripetilo pet požarov. En požar se je zgodil v družbi Rondal, d. o. o., dva požara sta se zgodila v družbi Impol LLT, d. o. o., en požar v družbi Impol PCP, d. o. o., v proizvodnem procesu cevarna, en požar pa se je zgodil v družbi Impol FT, d. o. o., v proizvodnem procesu FTT. Požarne intervencije so se zaključile brez poškodb gasilcev in zaposlenih.

Na področju varovanja okolja so gasilci v letu 2021 izvedli 28 intervencij. Večina intervencij (18 primerov) je povezanih z odpravljanjem posledic zaradi okvar hidravličnih sistemov na viličarjih in delovnih napravah, in sicer v dveh primerih zaradi iztekanja goriva iz napeljave na viličarju in iz rezervoarja tovornega vozila, v dveh primerih zaradi odtekanja oziroma razlitja emulzije in v šestih primerih zaradi drugih okvar. Za odpravo posledic razlitij za okolje nevarnih tekočin so se uporabila različna vpojna sredstva in materiali ter sredstva za dekontaminacijo oziroma razmaščevanje. Našteti primeri okoljskih nesreč so se zgodili na lokacijah, kjer ni prišlo do vplivov na okolje.

Socialne in kadrovske zadeve ter spoštovanje človekovih pravic

Politika

Skoraj dvestoletna tradicija poslovanja temelji na poštenem odnosu do zaposlenih, od koder tudi izvirata rast in razvoj skupine Impol. Osredotočeni smo na zadovoljevanje vseh skupin potreb zaposlenih, dobro počutje zaposlenih izkazujejo tudi številni kazalniki, ki jih zasledujemo.

V skupini Impol družbeno odgovornost primarno izkazujemo s poštenim odnosom do zaposlenih, pri čemer sledimo naslednjim načelom:

- pošteno plačilo za dobro opravljeno delo,
- ustvarjanje možnosti kariernega razvoja,
- spodbujanje medgeneracijskega sodelovanja,
- razvoj lastnih kadrov,
- zagotavljanje enakih možnosti napredovanja vsem zaposlenim,
- spodbujanje inovativnosti,
- aktivno promoviranje zdravega življenjskega sloga in preprečevanje nezgod,
- iskanje ustreznih rešitev za zaposlene s statusom invalida,
- spoštovanje lojalnosti zaposlenih.

Tradicionalno smo močno povezani z lokalno skupnostjo, ki predstavlja tudi najpomembnejši bazen za pridobivanje lojalnih, delavnih in predanih zaposlenih. Tesnejšo povezanost z lokalno skupnostjo ustvarjamo s številnimi aktivnostmi, med katere sodi:

- spodbujanje in podpiranje programa metalurški tehnik na Srednji šoli Slovenska Bistrica,

- aktivno sodelovanje z lokalnimi vzgojno-izobraževalnimi institucijami preko donacij,
- spodbujanje društev in interesnih skupin, ki aktivno pripomorejo k dvigu kakovosti življenja lokalnih prebivalcev,
- transparentno komuniciranje.

Skrbni pregled

Skrbni pregled nad sistemi razvoja zaposlenih in spoštovanjem človekovih pravic izvajamo s pomočjo naslednjih aktivnosti:

- Spodbujanje socialnega dialoga: vzpostavljene imamo svete delavcev, ki aktivno delujejo v večjih družbah v skupini Impol. Sodelujemo z dvema reprezentativnima sindikatoma in vodimo konstruktiven socialni dialog. Prav tako imamo vzpostavljeno Predstavniško telo delavcev skupine Impol (PTDSI), ki povezuje vse zaposlene v skupini na vseh lokacijah in se srečuje z namenom vzpostavljanja ogrodja za spodbujanje socialnega dialoga, prenosa informacij in volitev predstavnika zaposlenih v upravnem odboru.
- Od leta 2015 dalje imamo vzpostavljen enotirni sistem upravljanja.
- Zagotavljanje skladnosti z zakonodajo: redno izvajamo interne presoje standardov in dokumentacije, s katerimi preverjamo skladnost poslovanja z zakonodajo. Prav tako redno usposabljamo zaposlene in sodelujemo pri organizaciji strokovnih konferenc.
- Mesečno poročanje: mesečno spremljamo ključne kazalnike na področju upravljanja z zaposlenimi in poročamo o spremembah zakonodaje.

Glavna tveganja in njihovo obvladovanje

Tveganja, povezana s človeškimi viri, smo prepoznali na ravni upravljanja družb v skupini Impol in jih delimo na več področij.

Tabela 30: Tveganja, povezana s človeškimi viri

Področje tveganja	Možni vzroki	Metode obvladovanja
Kompetence	• Neustrezna usposobljenost zaposlenih. • Fluktuacija ključnih kadrov.	• Vpeljan sistem mentorstva za vse novozaposlene in zaposlene, ki spreminjajo delovno mesto. • Redno merjenje zavzetosti in zadovoljstva zaposlenih. • Izdelava in posodabljanje matrik kompetenc.
Tožbe, sodne obravnave	• Potencialne nevarnosti na delovnem mestu, ki so vzrok za poškodbe. • Izvajanje mobinga nad zaposlenimi. • Neenakopravna obravnava zaposlenih.	• Aktivna promocija zdravja na delovnem mestu. • Redno usposabljanje zaposlenih. • Delujoča informacijska pisarna za preprečevanje mobinga. • Usposabljanje vodij za obvladovanje področja varnosti in zdravja pri delu. • Redni pregledi delovne opreme. • Sledenje načelom enakopravnosti, ki so opredeljena v Kodeksu poslovnih ravnanj skupine Impol.
Produktivnost	• Neizkoriščeni potenciali zaposlenih. • Neustrezno vodenje.	• Izvajanje razvojnih pogovorov s ključnimi zaposlenimi. • Redna usposabljanja vodij za razvoj vodstvenih kompetenc. • Spremljanje dela vodij s pomočjo opredeljenih kazalnikov. • Redno ocenjevanje zaposlenih in stimulativna plačna politika.

Ključni kazalniki

Tabela 31: Zaposleni po družbah v skupini Impol na dan 31. 12. 2021

Država	Družba	2016	2017	2018	2019	2020	2021
Slovenija	Impol 2000, d. d.	41	53	110	109	110	117
	Impol, d. o. o.	38	41	37	41	37	36
	Impol FT, d. o. o.	282	286	271	267	262	270
	Impol PCP, d. o. o.	449	459	441	425	439	462
	Impol LLT, d. o. o.	135	136	149	151	148	153
	Impol R in R, d. o. o.	33	35	41	43	43	41
	Impol Infrastruktura, d. o. o.	24	21	22	23	21	21
	Stampal SB, d. o. o.	50	61	60	64	70	79
	Rondal, d. o. o.	65	66	67	63	66	67
	Impol Stanovanja, d. o. o.	2	2	2	2	2	2
	Unidel, d. o. o.	37	37	37	38	35	32
	Kadring, d. o. o.	16	17	18	20	19	19
	Impol Servis, d. o. o.	7	7	7	8	10	9
	Impol FinAl, d. o. o.	/	7	13	38	55	97
	Alcad, d. o. o.	/	/	/	24	41	41
	Slovenske družbe skupaj	**1.179**	**1.228**	**1.275**	**1.316**	**1.356**	**1.446**
Srbija	Impol Seval, a. d.	544	539	533	532	532	524
	Impol Seval PKC, d. o. o.	12	12	12	11	11	12
	Impol Seval Tehnika, d. o. o.	85	82	77	75	75	76
	Impol Seval Final, d. o. o.	25	24	24	25	25	26
	Impol Seval President, d. o. o.	10	10	10	8	/	/
	Srbske družbe skupaj	**676**	**667**	**656**	**651**	**640**	**638**
Hrvaška	Impol-TLM, d. o. o.	342	385	414	423	430	424
ZDA	Impol Aluminum Corporation	3	1	1	1	1	1
Madžarska	Impol Hungary Kft.	2	2	2	2	2	3
Skupina Impol	**Seštevek vseh zaposlenih**	**2.202**	**2.283**	**2.348**	**2.393**	**2.429**	**2.512**

GRI 102-41

Tabela 32: Fluktuacija zaposlenih v skupini Impol

	Prihodi		Odhodi		Delež skupne fluktuacije		Delež fluktuacije zaradi sporazumnih prekinitev delovnega razmerja	
	2020	2021	2020	2021	2020	2021	2020	2021
Slovenija	127	203	87	113	6,42 %	8,00 %	2,67 %	2,76 %
Srbija	28	48	39	50	6,09 %	7,84 %	0,51 %	1,57 %
Hrvaška	45	35	38	41	8,84 %	9,62 %	4,88 %	3,29 %
Skupina Impol	**200**	**286**	**164**	**204**	**6,74 %**	**8,23 %**	**2,47 %**	**2,55 %**

GRI 102-7

Tabela 33: Struktura zaposlenih po spolu v skupini Impol

	Slovenija	Srbija	Hrvaška	Madžarska, ZDA	Skupina Impol
Moški	1.165 (81 %)	518 (82 %)	374 (88 %)	3 (75 %)	2.060 (82 %)
Ženske	281 (19 %)	120 (18 %)	50 (12 %)	1 (25 %)	452 (18 %)
Skupaj	**1.446**	**638**	**424**	**4**	**2.512**

Tabela 34: Izobrazbena in kvalifikacijska struktura

	DR	MAG	UN	VS	VIŠ	S	KV	PK	NK
Slovenija	0,6 %	0,5 %	10,4 %	8,1 %	6,7 %	34,0 %	30,4 %	5,8 %	3,6 %
Srbija	0 %	0 %	13,6 %	0,0 %	1,9 %	43,0 %	34,7 %	0,6 %	6,2 %
Hrvaška	0 %	0 %	12,3 %	0,0 %	4,5 %	45,8 %	23,6 %	12,0 %	1,9 %
Skupaj	**0,3 %**	**0,3 %**	**11,6 %**	**4,7 %**	**5,0 %**	**38,2 %**	**30,4 %**	**5,5 %**	**4,0 %**

Tabela 35: Vrste zaposlitev, pogodbe

	Pogodba o zaposlitvi za nedoločen čas	Pogodba o zaposlitvi za določen čas	Individualna pogodba
Slovenija	1231	147	68
Srbija	550	67	21
Hrvaška	348	70	6
Madžarska	2	/	1
ZDA	0	/	1
Skupina Impol	**2131**	**284**	**97**

Tabela 36: Delež zaščitenih zaposlenih in invalidov

	Delež zaščitenih zaposlenih (starost)	Delež invalidov
Slovenija	13,7 %	5,2 %
Srbija	30,3 %	10,0 %
Hrvaška	25,5 %	1,4 %

Tabela 37: Delež bolniške odsotnosti

	Delež skupne bolniške odsotnosti	Delež bolniške odsotnosti v breme podjetja
Slovenija	6,54 %	3,16 %
Srbija	9,00 %	5,80 %
Hrvaška	7,00 %	4,55 %

Tabela 38: Usposabljanje in izobraževanje zaposlenih

	Slovenija	Srbija	Hrvaška
Število ur usposabljanja/zaposlenega	10,2	20,6	1,01
Število štipendistov	62	12	8

(GRI 404-1)

V Slovenski Bistrici se je število zaposlenih v primerjavi s prejšnjim letom povečalo za 7 odstotkov, število zaposlenih v vseh družbah v Sloveniji na dan 31. 12. 2021 je znašalo 1.446. V Srbiji se je število zaposlenih zmanjšalo za dva, medtem ko se je na Hrvaškem število zaposlenih s 423 povečalo na 424 ljudi.

Zaposleni koristijo dopust za nego in varstvo otroka ter starševski dopust skladno z določili lokalne delovnopravne zakonodaje. Po zaključku koriščenja tovrstnega dopusta v letu 2021 nismo beležili odhodov zaposlenih iz podjetja.
Regijsko gledano skupina Impol v Slovenski Bistrici zaposluje veliko večino ljudi iz podravske regije, ostali manjšinski delež prihaja iz ostalih slovenskih regij. Prav tako se takšna politika zaposlovanja izvaja v Srbiji in na Hrvaškem. Predstavniki vodstva (vodje družb, direktorji in člani upravnega odbora) na vseh treh lokacijah prihajajo iz lokalnega okolja, izjema je Impol-TLM, saj je direktor družbe državljan Slovenije (GRI 102-8, 202-2, 401-1, 403-3. 404-1).

Vsi zaposleni se udeležujejo periodičnih internih usposabljanj, na katerih se seznanijo tudi s področjem varovanja človekovih pravic, pravic zaposlenih in preprečevanjem mobinga na delovnem mestu. V letu 2021 se je tovrstnega usposabljanja udeležilo 43 odstotkov zaposlenih. Usposabljanje traja dve uri.

Tabela 39: Število delovnih nezgod in incidentov

	Število delovnih nezgod 2020	Število incidentov 2020	Število delovnih nezgod 2021	Število incidentov 2021
Slovenija	23	457	21	536
Srbija	19	10	23	68
Hrvaška	8	32	7	87
Skupaj	**50**	**499**	**51**	**691**

V letu 2021 smo beležili skupaj 51 delovnih nezgod, kar pomeni dvoodstotno povečanje nezgod v primerjavi z letom 2020. Vse nezgode so bile lažje oblike (GRI 403-2).

V letu 2021 smo ponovno veliko pozornosti namenili urejanju delovnih pogojev na način, da preprečujejo širitev novega koronavirusa. Med drugim smo vpeljali naslednje ukrepe:

- Zagotovili smo maske in razkužila za vse zaposlene.
- Redno smo razkuževali delovne prostore.
- Zaposleni, ki jim je narava dela to dopuščala, so opravljali delo od doma.
- Vse zaposlene smo redno obveščali glede stanja okužb.
- Izvajali smo redno testiranje zaposlenih.

Periodično merimo klimo in zadovoljstvo zaposlenih. Merjenje klime in zavzetosti zaposlenih v letu 2020 je pokazalo porast kazalnikov med zaposlenimi. Naslednje merjenje planiramo v letu 2022.

Aktivnosti skupine Impol

Pošteno plačilo
- Zaposleni v Sloveniji, na Hrvaškem in v Srbiji prejemajo plačo, ki je višja od povprečja panoge in državnega povprečja.
- Zaposleni prejmejo regres za letni dopust v visokem znesku.
- Zaposleni so na koncu leta prejeli nagrado za poslovno uspešnost.

Varnost in zdravje pri delu
- Nenehno izboljšujemo sistem varnosti in zdravja pri delu.
- Vpeljan imamo sistem izvajanja linijskih nadzorov v procesih.
- Izboljšujemo delovne pogoje.
- Ustanovili smo Društvo za promocijo zdravja Impol, s pomočjo katerega izboljšujemo kakovost življenja naših zaposlenih.
- Zaposleni so dodatno pokojninsko zavarovani. V varčevalno shemo so vključeni vsi zaposleni, ki tudi individualno plačujejo premijo.

Pripadnost
- Vsako leto organiziramo dogodke, s katerimi gradimo pripadnost in lojalnost zaposlenih skupine Impol.
- Zaposleni so nagrajeni za 10, 20, 30 ali 40 let dela v skupini Impol v Sloveniji in za 10, 20, 30 in 35 let dela v Impolu Seval v Srbiji. Podoben program bomo vzpostavili tudi na Hrvaškem.
- Redno izdajamo interni reviji Metalurg v Sloveniji in Seval v Srbiji z namenom gradnje kulture pripadnosti in medsebojnega spoštovanja. Na Hrvaškem izhaja Metalurgov poročevalec.
- V skupini Impol deluje predstavniško telo delavcev skupine Impol (PTDSI), ki je sestavljeno iz članov, voljenih s strani zaposlenih. Naloga PTDSI je izvolitev predstavnika zaposlenih v upravnem odboru in prenos informacij v skupini Impol.

Znanje in razumevanje
- Razvijamo kompetence vodij in od njih pričakujemo pozitiven odnos do svojih sodelavcev. Slednje smo opredelili v standardih vodenja, ki veljajo za vse vodje v skupini Impol.
- Razvijamo kompetence vseh ključnih zaposlenih v skupini Impol.
- Zaposlenim omogočamo izobraževanje in usposabljanje skladno s potrebami skupine Impol.

Samopotrjevanje
- Prenovili smo sistem nagrajevanja inovacij in koristnih predlogov.
- Zaposlene vključujemo v projektne time in jim nudimo možnosti za dokazovanje sposobnosti.

Spoštovanje človekovih pravic

Dosledno izpolnjujemo vsa zakonodajna določila Republike Slovenije na področju spoštovanja človekovih pravic. Z namenom zagotavljanja dobrega počutja zaposlenih imamo ustanovljenih več različnih mehanizmov:
- pisarno za preprečevanje mobinga na delovnem mestu,
- pooblaščence za mobing v vsaki družbi,
- ustanovljene svete delavcev v vseh družbah, ki imajo več kot 30 zaposlenih,
- delujoč organ PTDSI z namenom usklajevanja zahtev glede skrbi za zaposlene in pogojev dela.

Delo otrok
Mednarodna organizacija dela definira otroško delo kot »delo, ki prikrajša otroka njegovega otroštva, njegovega potenciala ter njegovega dostojanstva in je prav tako škodljivo za njegov fizični in umski razvoj«. Takšno delo vključuje tudi delo, ki posega v šolanje otrok. Z našimi standardi se zavezujemo, da ne bomo sodelovali z dobavitelji, ki zaposlujejo otroke, mlajše od 18 let. Izjema je počitniško delo in praksa dijakov, ki jim omogočamo pridobivanje delovnih izkušenj in dodatni zaslužek ob šolanju.

Naša politika se zavezuje za dobrobit otrok in za zaščito njihovih interesov. Kljub temu da je pojav otroškega dela vse redkejši, imamo v skupini Impol razvite pristope za spoprijemanje z morebitnim otroškim delom. V naši oskrbovalni verigi nismo zasledili otroškega dela, kar je tudi rezultat učinkovite presoje naših dobaviteljev. Naše zahteve glede otroškega kot tudi mladostniškega dela so predstavljene v naših zaposlitvenih pogojih, ki so predstavljeni tudi vsem dobaviteljem in so zavezujoči tudi v vseh obvladujočih družbah v tujini (GRI 408-1).

Prisilno delo
Mednarodna organizacija dela navaja, da se pojem prisilno delo razume kot »delo, ki se opravlja neprostovoljno in pod vplivom grožnje z določeno kaznijo. Nanaša se na situacije, pri katerih je oseba prisiljena delati zaradi uporabe nasilja, ustrahovanja, manipuliranja dolgov, zadrževanja osebnih dokumentov ali na podlagi grožnje o izselitvi iz države«. Skladno z našimi delovnimi standardi se zavezujemo, da ne sodelujemo s partnerji, ki se poslužujejo prisilnega dela v kakršnikoli obliki (zaporniško delo, prepovedano delo ipd.). Noben zaposleni ne sme biti prisiljen k delu na podlagi ustrahovanja, sile in kakršnekoli politične prisile, kazni ali zaradi drugačnih političnih pogledov.

Skupina Impol strogo obsoja in prepoveduje kakršnokoli obliko prisilnega dela v sami skupini kot tudi v oskrbovalni verigi, ki vključuje dobavitelje in odjemalce (GRI 409-1).

Oskrbovalne verige in konfliktni materiali
Zaveze glede skrbnega ravnanja z okoljem, trajnostnega razvoja ter skrbi za zdravje in varnost zaposlenih prenašamo na naše dobavitelje materiala in storitev. V ta namen jih letno ocenjuje-

mo na osnovi kriterijev kakovosti poslovanja, ravnanja z okoljem in skrbi za varnost in zdravje zaposlenih. Le dobavitelji, ki potrdijo ravnanje skladno z zahtevami standardov ali zakonodaje, so uvrščeni na seznam potrjenih dobaviteljev skupine Impol (GRI 308-2).

Uporaba konfliktnih mineralov
V skupini Impol v svojem proizvodnem procesu uporabljamo kositer. Dobavitelja kositra smo pozvali, da nam izpolni obrazec CMRT (Conflict minerals reporting template) in v njem navede potrjene proizvajalce kositra. Ves kositer, ki ga uporabljamo v skupini Impol, prihaja od potrjenih proizvajalcev iz Indonezije in Malezije (GRI 308-2, 414-2).

Boj proti korupciji

Politika

Pri svojem delu upoštevamo visoke standarde poslovne etike in skladno s Kodeksom poslovnih ravnanj skupine Impol gradimo kulturo, ki spodbuja zakonito, etično in transparentno ravnanje ter odločanje vseh zaposlenih.

Skrbni pregled

Vpeljan imamo sistem notranje revizije, ki s skrbnimi pregledi preverja skladnost poslovanja s slovensko zakonodajo, ki vključuje prepoved korupcije. Sočasno so vsi zaposleni vezani k spoštovanju Kodeksa poslovnih ravnanj skupine Impol. Vpeljan imamo tudi transparenten nabavni sistem, v katerem sodeluje večje število odločevalcev, ki sočasno tudi izvajajo nadzor nad samo etičnostjo poslovanja.

Glavna tveganja in njihovo obvladovanje

Glavna tveganja na tem področju so izguba ugleda v javnosti, izguba finančnih sredstev zaradi koruptivnega poslovanja in izguba zaupanja poslovnih partnerjev. Slednje preprečujemo z informacijsko in sistemsko dovršenim nabavnim sistemom, ki vsebuje elemente kontrole, z rednimi kolegiji s podrobnimi poročili, s transparentno komunikacijo in z doslednim spoštovanjem načel, zapisanih v Kodeksu poslovnih ravnanj skupine Impol. Vpeljano imamo politiko ničelne tolerance do kaznivih dejanj.

Ključni kazalniki uspešnosti

Ključni kazalniki uspešnosti so skladnost poslovanja z zakonodajo, kar izkazujemo tudi s tem, da nimamo nobenih odprtih sodnih postopkov proti zaposlenim v skupini Impol, ki bi bili povezani s koruptivnim vedenjem.

V letu 2021 ni bilo odprtih nobenih sodnih postopkov glede nekonkurenčnega obnašanja ali prekrškov uvajanja monopolizma. Ob tem ni bilo plačanih nikakršnih večjih glob ali kazni zaradi neupoštevanja zakonov in regulativ na področjih, kjer Impol deluje (GRI-206-1).

Članstva v skupnostih/asociacijah

V skupini Impol menimo, da je povezovanje in sodelovanje ključ do uspeha. Zato podpiramo interesna združenja in organizacije prek članstev ter obenem sodelujemo v projektih, ki podpirajo povezovanje organizacij in medsebojni prenos znanja.

Smo člani Gospodarske zbornice Slovenije, Štajerske gospodarske zbornice, združenja ACS in Strateškega razvojnega partnerstva SRIP MatPro. Prav tako smo tudi člani združenja EAFA (European Aluminium Foil Association) in ASI (Aluminium Stewardship Initiative). Smo tudi soustanovitelji Centra odličnosti Vesolje-SI (GRI 102-12, GRI 102-13).

Poročanje GRI

Tabela 40: Kazalo po standardu poročanja GRI GS (Global Standards) - osnovna opcija (Core)

SPLOŠNA STANDARDNA RAZKRITJA			
GRI - standard	**Razkritje**	**Stran**	**Opombe/omejitve**
GRI 101: Osnova			
GRI 102: Splošna razkritja			
Predstavitev organizacije			
102-1	Ime organizacije	12	
102-2	Primarne blagovne znamke	32	
102-3	Sedež organizacije	12	
102-4	Lokacije dejavnosti	12	
102-5	Lastništvo in pravna oblika	12; 15	
102-6	Trgi (geografska in sektorska razdelitev ter razdelitev po tipih odjemalcev)	31, 32	
102-7	Velikost organizacije (število zaposlenih, število dejavnosti, prihodki od prodaje, obveznosti/kapital, število izdelkov ali storitev)	50, 68-70	
102-8	Zaposleni po vrsti zaposlitve, vrsti pogodbe, regiji, spolu	50, 51	
102-9	Opis oskrbne verige organizacije	33	
102-10	Pomembnejše spremembe v obdobju poročanja v zvezi z velikostjo organizacije, sestavo, lastništvom in oskrbno verigo		Pomembnejših sprememb ni bilo.
102-11	Pojasnilo, če in kako organizacija uporablja previdnostno načelo	39	
102-12	Zunanje listine, načela in druge ekonomske, okoljske in družbene pobude, katerih podpisnica in podpornica je organizacija	53	
102-13	Članstvo v organizacijah	53	
Strategija in analiza			
102-14	Izjava najvišjega nosilca odločanja v organizaciji o pomenu trajnostnega razvoja za organizacijo in strategiji obravnavanja trajnostnega razvoja organizacije	38	
Etika in integriteta			
102-16	Opis vrednot, načel, standardov in načel ravnanja, kot so kodeksi ravnanja in etični kodeksi		Opisano v politiki podjetja in Kodeksu poslovnih ravnanj skupine Impol (dostopno na: http://www.impol.si)
Upravljanje			
102-18	Upravljavska sestava organizacije, vključno s komisijami najvišjega organa upravljanja	9-11	Sistem vodenja in upravljanja
Vključevanje deležnikov			
102-40	Seznam skupin deležnikov, s katerimi organizacija sodeluje	39	

102-41	Delež vseh zaposlenih po kolektivni pogodbi	50	
102-42	Izhodišča za prepoznavanje in izbor deležnikov, s katerimi organizacija sodeluje oziroma jih vključuje	34	Postopki presoje nabave
102-43	Pristopi pri vključevanju deležnikov, vključno s pogostostjo sodelovanja po skupinah deležnikov	34	Postopki presoje nabave
102-44	Ključne teme in vprašanja, izpostavljena v procesu sodelovanja z deležniki, in kako se je organizacija nanje odzivala, vključno s svojim poročanjem	39	
Podatki o poročilu			
102-45	Enote, vključene v konsolidirane računovodske izkaze	12	Družbe v skupini Impol + konsolidirano poročilo
102-46	Proces definiranja poročila in zamejitve tem		Teme so definirane na podlagi analize trajnosti skladno s smernicami GRI.
102-47	Seznam bistvenih tem	55	
102-48	Učinki sprememb podatkov iz predhodnih poročil in razlogi za te spremembe	28	
102-49	Pomembnejše spremembe v primerjavi s predhodnimi obdobji poročanja v zvezi z zamejitvijo obsega in vidikov		Ni bilo pomembnejših sprememb.
102-50	Obdobje poročanja (koledarsko, fiskalno leto)	55	
102-51	Datum zadnjega predhodnega poročila	55	
102-52	Cikel poročanja (letno, dvoletno)	55	
102-53	Kontaktni podatki za vprašanja v zvezi s poročilom	55	
102-54	Sklic glede poročanja v skladu z GRI-standardi	55	
102-55	Kazalo po smernicah GRI	55	
102-56	Zunanja preveritev poročanja po smernicah GRI		Zunanje preveritve še ni bilo narejene.

SPECIFIČNA STANDARDNA RAZKRITJA			
103-1	Obrazložitev bistvene teme in njenih mej		Opisano v izjavi vodstva
103-2	Upravljalski pristopi in njihovi sestavni deli		Opisano v poglavju "Strateške usmeritve"
103-3	Evalvacija upravljalskih pristopov		Opisano v poglavju "Strateške usmeritve"
EKONOMSKI VPLIVI			
GRI 201: Ekonomska uspešnost			
201-1	Neposredna ustvarjena in distribuirana ekonomska vrednost	25; 68-70	
201-3	Obveznosti iz pokojninskega načrta	82	
201-4	Pomembnejše prejete državne pomoči	107	
GRI 202: Prisotnost na trgu			
202-2	Delež lokalnega kadra v višjem managementu	50, 51	

GRI 204: Nabavna praksa			
204-1	Delež sredstev za nabavo, uporabljenih za lokalne dobavitelje na pomembnejših proizvodnih lokacijah	33	
GRI 206: Varstvo konkurence			
206-1	Število pravnih postopkov s področja varstva konkurence, preprečevanja monopolov in monopolnih praks ter izidi zaključenih postopkov v letu poročanja		V obdobju poročanja ni bilo odprtih pravnih postopkov z navedenega področja.
OKOLJSKI VPLIVI			
GRI 301: Materiali			
301-1	Porabljeni material po teži in prostornini	33	Obvladujemo podatek o teži.
301-2	Predelava povratnega in krožnega materiala	33	
GRI 302: Energija			
302-3	Energetska intenzivnost (poraba energije na enoto/tono proizvoda)	44	
302-4	Zniževanje porabe energije	44	
GRI 303: Voda			
303-1	Poraba vode po virih	44	
303-3	Delež in skupna količina reciklirane ter ponovno uporabljene vode		
GRI 304: Biodiverziteta		48	
GRI 305: Emisije v zrak			
305-1	Količina neposrednih emisij toplogrednih plinov (Scope 1)	43	
305-2	Količina posrednih emisij toplogrednih plinov (Scope 2)	43	V vzpostavitvi je sistem za obvladovanje tega podatka.
305-4	Intenzivnost toplogrednih emisij (količina emisij na enoto proizvoda)	42	
305-5	Zmanjševanje emisij toplogrednih plinov	42	
305-7	NO_x, SO_x in druge pomembnejše emisije v zrak po vrsti in teži	44	
GRI 306: Odpadne vode in odpadki			
306-1	Celotna količina odpadnih voda po kakovosti in destinaciji izpustov	44	
306-2	Skupna teža odpadkov po vrstah in načinu odstranjevanja		
GRI 307: Skladnost			
307-1	Vrednost glob zaradi neskladnosti z okoljsko zakonodajo		V letu 2019 ni bilo nobenih neskladnosti.
GRI 308: Okoljska preveritev dobaviteljev			
308-2	Pomembnejši obstoječi in potencialni negativni okoljski vplivi v oskrbni verigi in sprejeti ukrepi	52, 53	

DRUŽBENI VPLIVI			
GRI 401: Zaposlovanje			
401-1	Število in stopnja novozaposlenih in fluktuacija zaposlenih	51	
401-3	Vrnitev na delo in stopnja zadržanja zaposlenih po koriščenju starševskega dopusta, po spolu	51	
GRI 403: Varstvo in zdravje pri delu			
403-2	Stopnja poškodb pri delu, absentizem, število smrtnih poškodb pri delu	51	
403-3	Zaposleni z visoko stopnjo tveganja za poklicne bolezni	51	
GRI 404: Izobraževanje			
404-1	Povprečno število ur izobraževanja na leto na zaposlenega po spolu in kategoriji zaposlenih	51	
GRI 406: Nediskriminacija			
406-1	Število primerov diskriminacije in ukrepi za njeno odpravo		Ni bilo zaznanih primerov diskriminacije.
GRI 408: Otroško delo			
408-1	Dejavnosti in dobavitelji, pri katerih obstaja možnost ali je bilo prepoznano tveganje za kršitve s področja otroškega dela	52	
GRI 409: Prisilno ali obvezno delo			
409-1	Dejavnosti in dobavitelji, pri katerih obstaja možnost ali je bilo prepoznano tveganje za kršitve s področja prisilnega dela	52	
GRI 412: Človekove pravice			
412-2	Število ur izobraževanja zaposlenih o politiki človekovih pravic in postopkih v zvezi z njihovimi vidiki, pomembnimi za dejavnost podjetja, ter delež zaposlenih, vključenih v takšno izobraževanje	51	
GRI 413: Lokalne skupnosti			
413-1	Delež dejavnosti, pri katerih je bila vključena lokalna skupnost oziroma so bili preverjeni določeni vplivi in narejeni razvojni programi	39	
GRI 414: Preveritev dobaviteljev za delovne prakse			
414-2	Pomembnejši obstoječi in potencialni negativni vplivi v zvezi z delovnimi praksami v oskrbni verigi in sprejeti ukrepi	52	

GRI poročanje

Skupina Impol poroča po standardih Global Reporting Initiative, Global Standards (GRI, GS), pri čemer dosega osnovno stopnjo. Poročanje zagotavlja visoko stopnjo transparentnosti do deležnikov podjetja in omogoča primerjavo trajnostnega poročanja z ostalimi podjetji in konkurenti. Vsebina poročanja in vsebinska tabela GRI temeljita na temah, ki so pomembne za skupino Impol. Postopki upravljanja in vodenja ključnih tem so predstavljeni v posameznih poglavjih. Poročanje se nanaša na skupino Impol in vse njene odvisne družbe.

Opravljena je bila revizija neodvisnih presojevalcev tako za finančno poročanje kot tudi za izjavo o nefinančnem poslovanju. (GRI 102-54, GRI 102-55, GRI 102-56)

Celotno poročanje se nanaša na obdobje od 1. 1. 2021 do 31. 12. 2021 (GRI 102-47).

V primeru morebitnih vprašanj glede vsebine poročila, ki se nanaša na skupino Impol, kontaktirajte Ireno Šela (irena.sela@impol.si). (GRI 102-53)

"Umetnost uspeha je v tem, da znaš biti hkrati drzen in previden."

Napoleon Bonaparte

OBVLADOVANJE TVEGANJ

OBVLADOVANJE TVEGANJ

Skupina Impol je prisotna v visoko konkurenčni industriji. Glede na to, da naša prodaja pomeni približno 95 odstotkov izvoza in imamo podjetja v tujini, se srečujemo s finančnimi, političnimi, ekonomskimi, regulatornimi in poslovnimi riziki. Tako v skupini Impol redno spremljamo izpostavljenost različnim vrstam tveganj in temu primerno sprejemamo ukrepe za njihovo obvladovanje. Obvladovanje tveganj v skupini Impol temelji na načelu, da je ocenjevanje in obvladovanje tveganja integralni del vseh poslovnih aktivnosti. Osnovne smernice obvladovanja tveganj so podane v Kodeksu poslovnih ravnanj skupine Impol. Nenehno gradimo sistem upravljanja s tveganji. Osnovno odgovornost za aktivno upravljanje s tveganji nosijo posamezna poslovna področja, ki so odgovorna za vzpostavitev ustreznih in učinkovitih notranjih kontrol ter izvajanje poslovnih aktivnosti skladno s predpisanimi omejitvami in z danimi strateškimi cilji.

Drugo raven sestavlja Odbor za upravljanje s tveganji (OZOR), ki ima nalogo:

a) določiti najpomembnejša področja tveganj v sistemu Impola, opredeliti tveganja in za upravni odbor pripraviti predloge ukrepov za njihovo zmanjšanje;
b) obravnavati pomembnejše bodoče poslovne dogodke in pri njih vnaprej, že v postopku odločanja, opredeliti pomembnejša tveganja in ukrepe za njihova zmanjšanja;
c) preučevati možne načine in postopke za zmanjševanje tveganj, predlagati njihovo uporabo in spremljati izvajanje ukrepov za zmanjševanje tveganj z istočasnim ocenjevanjem rezultatov tega procesa.

Tretjo raven predstavlja notranja revizija, ki skladno z zakonodajnimi zahtevami redno preizkuša učinkovitost in zanesljivost notranjega kontrolnega okolja.

Skupina Impol se v svojem poslovnem procesu srečuje z vrsto tveganj, ki smo jih razčlenili na:

- poslovna tveganja,
- finančna tveganja,
- operativna tveganja.

Tveganja so podrobneje pojasnjena v nadaljevanju.

Tabela 41: Vrste tveganj in njihovo obvladovanje s posebnimi ukrepi (poslovna tveganja)

Poslovna tveganja	Opis tveganja in ukrepi
Spremembe na področju mednarodnih vladnih regulativ, trgovinskih omejitev in zakonodajnih sprememb vključno s spremembami na področju davkov	Spremljanje sprememb na posameznih področjih poslovanja in analiza vplivov predlogov novih zakonov ali spremembe na poslovanje skupine.
Trg in cene	Prodaja: • Tržne cene ne sledijo gibanjem nabavnih oziroma se jim prilagajajo z večmesečnimi zamiki, zato se sklepajo pogodbe z določanjem prodajnih premij na način, da se gibanje nabavnih premij prenaša v prodajne premije. • Servis kupcu – zamude zaradi proizvodnih zastojev, neustrezno organizirana logistika povzroča prevelike stroške in zamude, zato se Impol z notranjimi organizacijskimi ukrepi neprestano usposablja za kakovostno in popolno izpolnjevanje vseh sprejetih obveznosti. • Merjenje zadovoljstva kupcev. • Spremljanje konkurence. Nabava: • Aluminij – nepričakovano dogajanje na področju cen in nabavnih premij, valutna tveganja (negativne tečajne razlike), nezanesljivi nabavni viri in s tem negativni vplivi na proizvodnjo, povzročanje likvidnostnih lukenj zaradi potreb nabavljanja velikih količin naenkrat. Zato se sklepajo pogodbe na daljše, vsaj enoletne roke nabav. • Energenti – nepričakovan porast cen, pomanjkanje razpoložljivih virov, zato se pretežni del energije kupuje za obdobje vsaj dveh let vnaprej.

Poslovna tveganja	Opis tveganja in ukrepi
Naložbe	Tveganja, ki se pojavljajo, so: • Tveganja pri načrtovanju naložb v osnovna sredstva v smislu njene vrednosti, izvedbe, terminskih načrtov in na drugi strani naložbe v zagotavljanje trajnih obratnih sredstev, ki jih naložbe v osnovna sredstva povzročijo. • Povečanje fiksnih stroškov in s tem potreba po povečanju obsega prodaje, nevarnost povečanja izgub. • Nepravočasno tehnično-tehnološko osvajanje novih naložb, novih trgov; zanemarjanje stroškov, ki nastajajo zaradi tega. • Premajhen denarni tok za zagotavljanje vračanja vloženih sredstev. • Zanemarjanje naložb v trajna obratna sredstva in nato njihovo financiranje s kratkoročnimi viri, čeprav je naložba absolutno dolgoročna. Zato Impol pri načrtovanju potrebne dodane vrednosti na zaposlenega izhaja iz ugotovitve, da mora le-ta poleg pokrivanja zahtev, ki izhajajo iz tekočega poslovanja ter dividendnega pričakovanja delničarjev, pokrivati tudi potrebo, da se mora za ohranjanje obstoječega delovnega mesta letno vanj vložiti vsaj deset tisoč EUR in da je pri pričakovani rasti obsega novih delovnih mest za vsako novo potrebno zagotoviti skupno za vse oblike naložb najmanj en milijon EUR. Tveganja pri naložbah v osnovna sredstva zmanjšujemo z izdelavo ustreznih investicijskih elaboratov, z ekonomsko presojo v fazi odobravanja naložb, z vzpostavljenim sistemom izbora izvajalcev, lastnim nadzorom v fazi izvajanja naložbe, ustreznim spremljanjem v računovodstvu in sprotnim analiziranjem realizacije naložb ter z neposrednim odločanjem upravnega odbora k vsakem vlaganju v stalna sredstva. Zmanjševanje tveganja pri naložbah v obratna sredstva pa dosegamo z vnaprejšnjim postavljanjem ciljev na področju oblikovanja zalog ter rokov unovčevanja terjatev do kupcev, pa tudi z ustrezno politiko pridobivanja in usmerjanja zunanjih virov financiranja. Tako te vrste naložb financiramo z dolgoročnimi viri in stremimo k temu, da je pomemben del kratkoročnih sredstev prav tako financiran z dolgoročnimi viri.
Kadri	Tveganja, ki tukaj nastopajo: • Nemobilnost in s tem večji stroški od upravičljivih. • Neustrezno zagotavljanje ohranjanja znanj. • Tveganja zagotavljanja ključnih kadrov. • Civilnopravni odškodninski zahtevki. • Pomanjkanje kadrov na trgu. Izobraževanje in razvoj zaposlenih načrtujemo in redno spremljamo. Z uvajanjem sistema standardov vodenja povečujemo njihovo odgovornost na delovnih mestih. Tveganja v zvezi s pomanjkanjem strokovnih kadrov na trgu obvladujemo s politiko štipendiranja, s čimer si zagotavljamo bodoče sodelavce, z razvojem ključnih kadrov in usmerjeno politiko vodenja s cilji. Za namen učinkovitejšega vodenja, prevzemanja odgovornosti in izboljšanja odnosov organiziramo delavnice na vseh ravneh vodenja. Izvajamo profiliranje zaposlenih na ključnih delovnih mestih z namenom priprav kariernih načrtov in na ta način pravočasnosti vzgoje naslednikov za ključna delovna mesta.
Razvoj in raziskave	Tveganje neučinkovitosti razvojnih procesov in zagotavljanja novih izdelkov obvladujemo s prenovo procesov razvoja in raziskav, poseben poudarek smo dali razvoju izdelkov z namenom postati razvojni dobavitelj kupcem ter posebej uvedli sistem aplikativnega in tehnološkega razvoja.
Varstvo okolja	• Tveganje: izpust nevarnih snovi. To področje obvladujemo s stalnim nadzorom nad izpusti in vključevanjem naprav, ki preprečujejo oziroma zmanjšujejo tveganja izpusta.

Tabela 42: Vrste tveganj in njihovo obvladovanje s posebnimi ukrepi (finančna tveganja)

Finančna tveganja	Opis tveganja
Likvidnostna tveganja	• Likvidnostno tveganje je tveganje nastanka izgube kratkoročne plačilne nesposobnosti. • Impol gospodari z viri in naložbami tako, da je v vsakem trenutku sposoben izpolniti vse svoje zapadle obveznosti. Za večje obveznosti vnaprej oblikuje namenske depozite oziroma zagotavlja vnaprej dogovorjene kreditne linije. Z načrtovanjem pričakovanih denarnih odtokov in denarnih pritokov zanje ob upoštevanju normalnega poteka poslovanja ter morebitnih nihanj v poslovanju minimizira tveganja in posebno pozornost namenja ustreznemu nivoju zalog in terjatev. • Uspešno poslovanje nam omogoča dolgoročno plačilno sposobnost in povečanje kapitala.
Tveganje sprememb cen aluminijskih surovin	• Cena aluminija se oblikuje na borzi in spremembe cen so stalne. Kupci želijo kupiti izdelke na osnovi vnaprej predvidene cenovne osnove za aluminij. Tveganje obvladujemo z zavarovanji s »hedgingom« – tj. s terminskimi nakupi in prodajami futuresov.
Tveganje sprememb deviznih tečajev	• Nevarnost izgube zaradi neugodnega nihanja deviznih tečajev – predvsem USD. Varovanje zagotavljamo z uporabo ustreznih izvedenih finančnih instrumentov in uporabo možnosti nabav osnovnih surovin v domači valuti.
Tveganje sprememb obrestnih mer	• Tveganje v zvezi s spremembami pogojev financiranja in najemanja kreditov. Tveganje obvladujemo s spremljanjem politike ECB in FED, z varovanjem z uporabo ustreznih izvedenih finančnih instrumentov – obrestne zamenjave, prehod s fiksne na variabilno obrestno mero. • Skupina Impol je imela konec leta dolgoročne kredite, ki so vezani na referenčno obrestno mero EURIBOR. Zaradi izrednih povečevanj cen posledično inflacije se večji del pogodb dogovarja po fiksni obrestni meri.
Kreditno tveganje	• Tveganje nastanka izgube zaradi neplačil kupcev. • Kreditno tveganje obvladujemo s procesom kreditne kontrole, ki zajema bonitetno ocenjevanje kupcev interno v skupini kot s pomočjo izbrane kreditne zavarovalnice. Skupina ima večji del kupcev zavarovanih, še posebej večje kupce. Pri tem je politika skupine, da posamezen kupec ne presega sedmih odstotkov celotne prodaje. S kupci na visoko rizičnih trgih poslujemo le na osnovi avansnih plačil oziroma prvovrstnih bančnih garancij. Z rednim spremljanjem odprtih in zapadlih terjatev do kupcev, starostne strukture terjatev in povprečnimi plačilnimi roki ohranjamo kreditno izpostavljenost skupine Impol v sprejemljivih okvirih glede na zaostrene tržne razmere.
Nevarnost odškodninskih zahtevkov in tožb	• Nevarnost odškodninskih zahtevkov tretjih zahtevkov in tožb zaradi škodnih dogodkov, ki jih družba povzroči nehote s svojo dejavnostjo, posestjo stvari in dajanjem izdelkov na trg. Tveganje obvladujemo z zavarovanjem splošne odgovornosti in zavarovanjem proizvajalčeve odgovornosti (predvsem za segment proizvodnje izdelkov za industrijo transportnih sredstev).
Nevarnost škode na premoženju	• Nevarnost škode na premoženju zaradi rušilnega delovanja naravnih sil, nevarnost zaradi strojelomov, požarov itd. Tveganje obvladujemo s sklenitvijo premoženjskega zavarovanja, strojelomnega zavarovanja in zavarovanja obratovalnega zastoja, požarnega in drugih specifičnih zavarovanj.

Operativno tveganje je tveganje nastanka izgube skupaj s pravnim tveganjem zaradi:

1. neustreznosti ali nepravilnega izvajanja notranjih postopkov,
2. drugega nepravilnega ravnanja ljudi, ki spadajo v notranje poslovno področje družbe,
3. neustreznosti ali nepravilnega delovanja sistemov, ki spadajo v notranjo poslovno področje družbe ali
4. zunanjih dogodkov ali dejanj.

Zato neprestano izboljšujemo oziroma prilagajamo organizacijsko strukturo (v letu 2015 se je spremenil način upravljanja iz dvotirnega v enotirnega) in stalno izboljšujemo celoten informacijski sistem z namenom, da poslovne dogodke spremljamo v realnem času njihovega dogajanja.

Tabela 43: Vrste tveganj in njihovo obvladovanje s posebnimi ukrepi (operativna tveganja)

Operativna tveganja	Opis tveganja in ukrepi
Tveganja v proizvodnji	Na področju obvladovanja proizvodnje se nam pojavljajo tveganja: • Neobvladovanje tehnoloških procesov (ponovljivost s težavo in s tem nezadovoljni kupci), prevelike zaloge, ki lahko vplivajo na povečanje valutnih, stroškovnih, cenovnih, likvidnostnih tveganj. • Zanesljivost opreme – stroški zavarovanja, odbitne franšize. • Ozka grla – moteče zaloge, moten pretok z logističnimi problemi, zamujanje rokov dobave kupcem. • Proces planiranja proizvodnje. Zato s stalnim izboljševanjem procesa planiranja, načrtovanjem celotne oskrbovalne verige, spremljanjem tehnoloških in razvojnih trendov in zagotavljanjem ustreznih proizvodnih kapacitet uspešno obvladujemo tveganja.
Tveganje informacijske tehnologije	Na področju tveganj informacijske tehnologije zaznavamo naslednja tveganja: • Neobvladovanje notranjih kontrol. • Večkratno obravnavanje istih podatkov. • Motnje v proizvodnem procesu zaradi motenj na področju informacijskih virov. Varnostni ukrepi, načrt neprekinjenega delovanja informacijske tehnologije. Impol organizira spremljanje vseh baz podatkov, ki se izmenjujejo med različnimi aplikacijami, v skupni bazi (hrbtenica IT). Informacijsko tehnologijo Impol obvladuje na izvedbenem transakcijskem nivoju z visoko razpoložljivo strojno opremo s skrbjo za zadostno količino kapacitet in performans. Ključne komponente so podvojene in redundantno povezljive. Aplikativne rešitve so kompatibilne z IT-infrastrukturo in standardi. • Podatke shranjuje Impol na dnevnem nivoju (backup vseh baz podatkov) z uvajanjem politik varovanja podatkov in pripadajočih procesov upravljanja. Za zmanjšanje tveganja uporablja konsolidirano podatkovno infrastrukturo, ločitev rešitev za varovanje podatkov od ostale infrastrukture, dve krajevno neodvisni kopiji vseh varovanih podatkov in podporo za arhivsko kopijo podatkov. • Posebno pozornost namenjamo tudi prenovi sistema ERP.
Tveganja, povezana z zaposlenimi	• Nastanek nezgod in poškodb, nenačrtovana odsotnost. • Ukrepi na področju ocene tveganja delovnih mest, stalno izobraževanje na delovnem mestu, sistem nadomeščanja.

Notranja revizija

V skupini Impol je notranja revizija organizirana v okviru krovne družbe Impol 2000, d. d., in v odvisni družbi v Srbiji. S svojim delovanjem pomaga organom upravljanja in vodenja pri sprejemanju odločitev s čim manjšim tveganjem. Notranja revizija deluje skladno z letnim načrtom, ki ga potrdi upravni odbor in skladno s sprotnimi sklepi upravnega odbora o vključevanju v proces za odpravljanje težav. V letu 2021 je notranja revizija delovala v 78 projektih in podala 129 predlogov izboljšav. Ob podanih predlogih se je pripravil načrt izvedbe ali pa se je pripravila neposredno rešitev in na tej osnovi tudi ustrezni predlogi sklepov za sprejem na odgovornih organih. Notranja revizija sodeluje z revizijsko komisijo in zunanjimi revizorji. O svojem delu je v letu 2021 mesečno poročala upravnemu odboru in izvršnima direktorjema. Deluje v okviru celotne skupine Impol za družbe v Sloveniji in izven nje. Skladno z zakonodajo Srbije se je organizirala služba notranje revizije tudi v odvisni družbi Impol Seval, kjer je določen posebni notranji revizor, ki spremlja zakonitost in smotrnost poslovanja v Srbiji.

Način dela notranje revizije je skladen z Mednarodnimi standardi strokovnega ravnanja pri notranjem revidiranju, Etičnim kodeksom, Kodeksom poslovnih ravnanj skupine Impol ter splošno sprejetimi smernicami za njeno delovanje, s čimer se zagotavlja takojšnja in kakovostna implementacija ugotovitev notranje revizije. S tem so zagotovljeni nižji stroški poslovanja in pozitivni vpliv na poslovanje.

Notranji revizijski pregledi so bili opravljeni na naslednjih področjih: obvladovanje tveganj zaradi pandemije covid-19, prodaja in prilagajanje situacijam na trgu, nabava in možnosti zagotavljanja ustreznih surovin, zagotavljanje ustreznih kadrov, predvsem tehničnih profilov, spremljanje uspešnosti dela od doma, spremljanje uresničevanja Meril za oblikovanje dela plač na podlagi uspešnosti, skladnost s pravili zaposlovanja novih kadrov, spremljanje in varovanje podatkov o zaposlenih ob odhodu zaposlenih iz podjetja, skladnost poslovanja s finančno-računovodsko zakonodajo in nadzor nad pripravo letnega poročila, vodenje carinskih postopkov, obvladovanje tveganj na področju varovanja cen aluminija (risk management), spremljanje uspešnosti poslovanja v odvisnih družbah, ustreznost in primernost KPI oziroma kazalnikov za spremljanje uspešnosti poslovanja in izvedba benchmarka na področju informatike, predvsem zagotavljanje informacijske varnosti, arhiviranje dokumentov v fizičnem arhivu, eHrambi in poslovnih informacijskih sistemih, urejenost področja odgovornosti in pooblastil ter druge manjše presoje.

Notranjerevizijski pregledi, če je to mogoče, potekajo po metodologiji COSO (The Committee of Sponsoring Organizations of the Treadway Commission). Omenjena metodologija je svetovno priznana in je podlaga za celovito spremljanje upravljanja tveganj.

"Uspejo potrpežljivi in vztrajni, drugi pa ne." *Leung Čie Lau*

RAČUNOVODSKO POROČILO SKUPINE IMPOL ZA LETO 2021

IZJAVA O ODGOVORNOSTI IZVRŠNIH DIREKTORJEV

Izvršna direktorja sva odgovorna za pripravo letnega poročila skupine Impol tako, da le-to predstavlja resnično in pošteno sliko premoženjskega stanja skupine Impol in izidov poslovanja za leto 2021.

Izvršna direktorja potrjujeva, da so bile dosledno uporabljene ustrezne računovodske usmeritve ter da so bile računovodske ocene izdelane po načelu previdnosti in dobrega gospodarjenja. Potrjujeva, da so računovodski izkazi skupaj s pojasnili izdelani na osnovi predpostavke o nadaljnjem poslovanju družbe ter skladno z veljavno zakonodajo in Mednarodnimi standardi računovodskega poročanja, kot jih je sprejela EU.

Izvršna direktorja sva odgovorna za ustrezno vodeno računovodstvo, sprejem ustreznih ukrepov za zavarovanje premoženja in preprečevanje drugih nepravilnosti oziroma nezakonitosti.

Andrej Kolmanič
(glavni izvršni direktor)

Irena Šela
(izvršna direktorica za finance in informatiko)

Slovenska Bistrica, 13. 4. 2022

IZJAVA UPRAVNEGA ODBORA

Upravni odbor potrjuje skupinske računovodske izkaze in računovodske izkaze družbe Impol 2000, d. d., za leto, končano na dan 31. decembra 2021, in uporabljene računovodske usmeritve. To letno poročilo je upravni odbor družbe sprejel in odobril za objavo na svoji seji dne 20. 4. 2022.

Jernej Čokl
(predsednik upravnega odbora)

Vladimir Leskovar
(namestnik predsednika upravnega odbora)

Janko Žerjav
(član upravnega odbora)

Andrej Kolmanič
(član upravnega odbora)

Dejan Košir
(član upravnega odbora)

Slovenska Bistrica, 20. 4. 2022

POROČILO NEODVISNEGA REVIZORJA ZA SKUPINO IMPOL

AUDITOR
REVIZIJSKA DRUŽBA d.o.o. PTUJ

POROČILO NEODVISNEGA REVIZORJA

Delničarjem družbe IMPOL 2000, d.d.,
Slovenska Bistrica

Mnenje

Revidirali smo skupinske računovodske izkaze gospodarske družbe IMPOL 2000, d.d., Partizanska ulica 38, Slovenska Bistrica, in njenih odvisnih družb (v nadaljevanju »Skupina IMPOL«), ki vključujejo skupinsko bilanco stanja na dan 31. decembra 2021, skupinski izkaz poslovnega izida, skupinski izkaz drugega vseobsegajočega donosa, skupinski izkaz gibanja kapitala in skupinski izkaz denarnih tokov za tedaj končano leto ter povzetek bistvenih računovodskih usmeritev in druge pojasnjevalne informacije.

Po našem mnenju priloženi skupinski računovodski izkazi v vseh pomembnih pogledih pošteno predstavljajo finančni položaj Skupine IMPOL na dan 31. 12. 2021 ter njen poslovni izid in denarne tokove za tedaj končano leto v skladu z Mednarodnimi standardi računovodskega poročanja, kot jih je sprejela EU.

Podlaga za mnenje

Revizijo smo opravili v skladu z Mednarodnimi standardi revidiranja (MSR). Naše odgovornosti na podlagi teh pravil so opisane v tem poročilu v odstavku »Revizorjeva odgovornost za revizijo skupinskih računovodskih izkazov«. V skladu s Kodeksom etike za računovodske strokovnjake, ki ga je izdal Odbor za mednarodne standarde etike za računovodske strokovnjake (Kodeks IESBA) ter etičnimi zahtevami, ki se nanašajo na revizijo računovodskih izkazov v Sloveniji, potrjujemo svojo neodvisnost od družbe in, da smo izpolnili vse druge etične zahteve v skladu s temi zahtevami in Kodeksom IESBA.

Verjamemo, da so pridobljeni revizijski dokazi zadostni in ustrezni kot osnova za naše revizijsko mnenje.

Druge informacije

Za druge informacije je odgovorno poslovodstvo. Druge informacije obsegajo poslovno poročilo, ki je sestavni del letnega poročila Skupine IMPOL in družbe IMPOL 2000, d.d., vendar ne vključujejo skupinskih računovodskih izkazov in našega revizorjevega poročila o njih.

Naše mnenje o skupinskih računovodskih izkazih se ne nanaša na druge informacije in o njih ne izražamo nobene oblike zagotovila.

V povezavi z opravljeno revizijo računovodskih izkazov je naša odgovornost prebrati druge informacije in pri tem presoditi ali so druge informacije pomembno neskladne z računovodskimi izkazi, zakonskimi zahtevami ali našim poznavanjem, pridobljenim pri revidiranju, ali se kako drugače kažejo kot pomembno napačne. Če na podlagi opravljenega dela zaključimo, da obstaja pomembno napačna navedba drugih informacij, moramo o takih okoliščinah poročati. V zvezi s tem na podlagi opisanih postopkov poročamo, da:

- *so druge informacije v vseh pomembnih pogledih usklajene z revidiranimi računovodskimi izkazi;*
- *so druge informacije pripravljene v skladu z veljavnimi zakoni in predpisi; ter*
- *na podlagi poznavanja in razumevanja družbe in njenega okolja, ki smo ga pridobili med revizijo, v zvezi z drugimi informacijami nismo ugotovil bistveno napačnih navedb.*

AUDITOR
REVIZIJSKA DRUŽBA d.o.o. PTUJ

Odgovornost poslovodstva in pristojnih za upravljanje za skupinske računovodske izkaze

Poslovodstvo je odgovorno za pripravo in pošteno predstavitev teh računovodskih izkazov v skladu z Mednarodnimi standardi računovodskega poročanja, kot jih je sprejela EU in za tako notranje kontroliranje, kot je v skladu z odločitvijo poslovodstva potrebno, da omogoči pripravo računovodskih izkazov, ki ne vsebujejo pomembno napačne navedbe zaradi prevare ali napake.

Poslovodstvo je pri pripravi računovodskih izkazov skupine odgovorno za oceno njene sposobnosti, da nadaljuje kot delujoče podjetje, razkritje zadev, povezanih z delujočim podjetjem in uporabo predpostavke delujočega podjetja kot podlago za računovodenje, razen, če namerava poslovodstvo skupino kot podjetje likvidirati ali zaustaviti poslovanje, ali če nima druge možnosti, kot da napravi eno ali drugo.

Revizijska komisija in upravni odbor sta odgovorna za nadzor nad pripravo skupinskih računovodskih izkazov in za potrditev revidiranega letnega poročila.

Revizorjeva odgovornost za revizijo skupinskih računovodskih izkazov

Naši cilji so pridobiti sprejemljivo zagotovilo o tem ali so skupinski računovodski izkazi kot celota brez pomembno napačne navedbe zaradi prevare ali napake, in izdati revizorjevo poročilo, ki vključuje naše mnenje. Sprejemljivo zagotovilo je visoka stopnja zagotovila, vendar ni jamstvo, da bo revizija, opravljena v skladu z MSR, vedno odkrila pomembno napačno navedbo, če ta obstaja. Napačne navedbe lahko izhajajo iz prevare ali napake ter se smatrajo za pomembne, če je upravičeno pričakovati, da posamič ali skupaj, vplivajo na gospodarske odločitve uporabnikov, sprejete na podlagi teh skupinskih računovodskih izkazov.

Med izvajanjem revidiranja v skladu s pravili revidiranja uporabljamo strokovno presojo in ohranjamo poklicno nezaupljivost. Prav tako:

- *prepoznamo in ocenimo tveganja pomembno napačne navedbe v skupinskih računovodskih izkazih, bodisi zaradi napake ali prevare, oblikujemo in izvajamo revizijske postopke kot odzive na ocenjena tveganja ter pridobivamo zadostne in ustrezne revizijske dokaze, ki zagotavljajo podlago za naše mnenje. Tveganje, da ne bomo odkrili napačne navedbe, ki izvira iz prevare, je višje od tistega, povezanega z napako, saj prevara lahko vključuje skrivne dogovore, ponarejanje, namerno opustitev, napačno razlago ali izogibanje notranjih kontrol;*
- *opravimo postopke preverjanja in razumevanja notranjih kontrol, pomembnih za revizijo z namenom oblikovanja revizijskih postopkov, ki so okoliščinam primerni, venaar ne z namenom izraziti mnenje o učinkovitosti notranjih kontrol družbe;*
- *presodimo ustreznost uporabljenih računovodskih usmeritev in sprejemljivost računovodskih ocen ter z njimi povezanih razkritij poslovodstva;*
- *na podlagi pridobljenih revizijskih dokazov o obstoju pomembne negotovosti glede dogodkov ali okoliščin, ki zbujajo dvom v sposobnost organizacije, da nadaljuje kot delujoče podjetje, sprejmemo sklep o ustreznosti poslovodske uporabe predpostavke delujočega podjetja, kot podlage računovodenja.*
  Če sprejmemo sklep o obstoju pomembne negotovosti, smo dolžni v revizorjevem poročilu opozoriti na ustrezna razkritja v računovodskih izkazih ali, če so taka razkritja neustrezna, prilagoditi mnenje. Revizorjevi sklepi temeljijo na revizijskih dokazih pridobljenih do datuma izdaje revizorjevega poročila. Vendar kasnejši dogodki ali okoliščine lahko povzročijo prenehanje organizacije kot delujočega podjetja;
- *ovrednotimo splošno predstavitev, strukturo, vsebino skupinskih računovodskih izkazov vključno z razkritji, in ali skupinski računovodski izkazi predstavljajo zadevne posle in dogodke na način, da je dosežena poštena predstavitev;*

AUDITOR
REVIZIJSKA DRUŽBA d.o.o. PTUJ

- *v okviru revizije skupinskih računovodskih izkazov pridobimo zadostne in ustrezne dokaze v zvezi z računovodskimi izkazi družb v skupini oziroma njihovimi poslovnimi dejavnostmi, da bi lahko izrazili mnenje o skupinskih računovodskih izkazih. Odgovorni smo za vodenje, izvajanje in nadziranje revizije skupine. Izraženo revizijsko mnenje o skupinskih računovodskih izkazih je izključno naša odgovornost.*

Revizijsko komisijo in upravni odbor med drugim obveščamo o načrtovanem obsegu in času revidiranja in pomembnih revizijskih ugotovitvah, vključno s pomanjkljivostmi notranjih kontrol, ki smo jih zaznali med našo revizijo.

A U D I T O R
REVIZIJSKA DRUŽBA d.o.o. Ptuj
Murkova 4, Ptuj

Odgovorna pooblaščena revizorka:

dr. Erika Turin, univ. dipl. ekon.

Erika Turin

26. april 2022

KONSOLIDIRANI RAČUNOVODSKI IZKAZI SKUPINE IMPOL

Računovodske usmeritve in pojasnila so sestavni del v nadaljevanju predstavljenih konsolidiranih računovodskih izkazov skupine Impol in jih je treba brati v povezavi z njimi. Konsolidirani računovodski izkazi v tem poročilu so predstavljeni v evrih (EUR) brez centov. Zaradi zaokroževanja vrednostnih podatkov lahko prihaja do nepomembnih razlik pri seštevkih v preglednicah v okviru pojasnil h konsolidiranim računovodskim izkazom.

Skupinski izkaz poslovnega izida

Tabela 44: Skupinski izkaz poslovnega izida za leto 2021 v EUR

Postavka			Pojasnilo	2021	2020
1.		**Čisti prihodki od prodaje**	**1**	**845.443.348**	**583.911.059**
	a)	*Čisti prihodki od prodaje, doseženi na domačem trgu*		*55.607.058*	*38.574.927*
	b)	*Čisti prihodki od prodaje, doseženi na tujem trgu*		*789.836.290*	*545.336.132*
2.		**Sprememba vrednosti zalog proizvodov in nedokončane proizvodnje**		**9.055.402**	**-1.404.542**
3.		**Usredstveni lastni proizvodi in lastne storitve**		**436.124**	**657.611**
4.		**Drugi poslovni prihodki (s prevrednotovalnimi poslovnimi prihodki)**	**1**	**3.985.440**	**6.235.714**
5.		**Stroški blaga, materiala in storitev**	**2**	**699.356.088**	**478.815.606**
	a)	*Nabavna vrednost prodanega blaga in materiala ter stroški porabljenega materiala*		*641.562.233*	*439.431.749*
	b)	*Stroški storitev*		*57.793.855*	*39.383.857*
6.		**Stroški dela**	**2**	**83.247.171**	**65.316.005**
	a)	*Stroški plač*		*59.291.928*	*47.663.206*
	b)	*Stroški socialnih zavarovanj (posebej izkazani stroški pokojninskih zavarovanj)*		*10.084.660*	*8.156.408*
	c)	*Drugi stroški dela*		*13.870.583*	*9.496.391*
7.		**Odpisi vrednosti**	**2**	**25.122.496**	**21.613.216**
	a)	*Amortizacija*		*22.627.935*	*21.347.358*
	b)	*Prevrednotovalni poslovni odhodki pri neopredmetenih sredstvih in opredmetenih osnovnih sredstvih*		*33.297*	*20.985*
	c)	*Prevrednotovalni poslovni odhodki pri obratnih sredstvih*		*2.460.747*	*244.873*
	d)	*Prevrednotovalni poslovni odhodki iz najemov*		*517*	*0*
8.		**Drugi poslovni odhodki**	**2**	**4.195.984**	**3.002.094**
9.		**Finančni prihodki iz deležev**	**3**	**173.655**	**269.709**
	a)	*Finančni prihodki iz deležev v pridruženih družbah*		*84.420*	*165.350*
	b)	*Finančni prihodki iz deležev v drugih družbah*		*89.235*	*104.359*
10.		**Finančni prihodki iz danih posojil**	**3**	**10.383**	**7.639**
	a)	*Finančni prihodki iz posojil, danih drugim*		*10.383*	*7.639*
11.		**Finančni prihodki iz poslovnih terjatev**	**3**	**2.510.772**	**2.980.394**
	a)	*Finančni prihodki iz poslovnih terjatev do drugih*		*2.510.772*	*2.980.394*
12.		**Finančni odhodki iz oslabitve in odpisov finančnih naložb**	**3**	**0**	**0**
13.		**Finančni odhodki iz finančnih obveznosti**	**3**	**3.405.777**	**3.869.390**
	a)	*Finančni odhodki iz posojil, prejetih od pridruženih družb*		*2.962*	*3.086*
	b)	*Finančni odhodki iz posojil, prejetih od bank*		*3.166.851*	*3.275.196*
	c)	*Finančni odhodki iz izdanih obveznic*		*0*	*304.000*
	d)	*Finančni odhodki iz drugih finančnih obveznosti*		*197.128*	*243.452*
	e)	*Finančni odhodki iz najemov*		*38.836*	*43.656*
14.		**Finančni odhodki iz poslovnih obveznosti**	**3**	**5.496.482**	**3.721.598**
	a)	*Finančni odhodki iz obveznosti do dobaviteljev in meničnih obveznosti*		*13.899*	*9.598*
	b)	*Finančni odhodki iz drugih poslovnih obveznosti*		*5.482.583*	*3.712.000*
15.		**Davek iz dobička**	**4**	**5.072.949**	**2.329.410**
16.		**Odloženi davki**	**5**	**199.503**	**-119.371**
17.		**Čisti poslovni izid obračunskega obdobja**		**35.518.674**	**14.109.636**
	a)	Od tega dobiček/izguba, ki pripada neobvladujočemu deležu		3.073.846	380.756
	b)	Dobiček/izguba, ki pripada lastnikom obvladujoče družbe		32.444.828	13.728.880
	c)	Rezultat ohranjenega poslovanja		35.518.674	14.109.636
	d)	Rezultat ustavljenega poslovanja		0	0

Skupinski izkaz drugega vseobsegajočega donosa

Tabela 45: Skupinski izkaz drugega vseobsegajočega donosa v EUR

	Pojasnilo	2021	2020
Čisti poslovni izid obračunskega obdobja		**35.518.674**	**14.109.636**
Spremembe rezerv, nastalih zaradi vrednotenja po pošteni vrednosti iz prevrednotenja opredmetenih osnovnih sredstev (+/-)		0	0
Spremembe rezerv, nastalih zaradi merjenja finančnih sredstev po pošteni vrednosti preko drugega vseobsegajočega donosa (+/-)	16	142.702	59.526
Dobički in izgube, ki izhajajo iz pretvorbe računovodskih izkazov družb v tujini (vplivi sprememb deviznih tečajev) (+/-)	16	536.459	-165.625
Aktuarski dobički in izgube programov z določenimi zaslužki (zaslužki zaposlencev) (+/-)	16	-91.661	-101.527
Druge sestavine vseobsegajočega donosa (+/-)	5, 16	-27.113	-11.310
Celotni vseobsegajoči donos obračunskega obdobja		**36.079.061**	**13.890.700**
• od tega celotni vseobsegajoči donos neobvladujočemu deležu		3.106.875	335.263
• od tega celotni vseobsegajoči donos obvladujočemu deležu		32.972.186	13.555.437

Skupinska bilanca stanja

Tabela 46: Skupinska bilanca stanja v EUR

				Pojasnilo	31. 12. 2021	31. 12. 2020
A.			**Dolgoročna sredstva**		**234.071.443**	**236.969.236**
	I.		**Neopredmetena sredstva in dolgoročne aktivne časovne razmejitve**	**6**	**3.301.575**	**3.407.265**
		1.	Dolgoročne premoženjske pravice		1.756.768	1.731.696
		2.	Dobro ime		1.261.518	1.261.518
		3.	Dolgoročno odloženi stroški razvijanja		283.289	414.051
	II.		**Opredmetena osnovna sredstva**	**7**	**225.607.696**	**227.262.120**
		1.	Zemljišča in zgradbe		68.474.814	67.299.595
		a)	*Zemljišča*		*17.285.364*	*16.148.499*
		b)	*Zgradbe*		*51.189.450*	*51.151.096*
		2.	Proizvajalne naprave in stroji		136.119.450	115.601.325
		3.	Druge naprave in oprema		8.106.631	8.092.139
		4.	Opredmetena osnovna sredstva, ki se pridobivajo		12.906.801	36.269.061
		a)	*Opredmetena osnovna sredstva v gradnji in izdelavi*		*7.526.192*	*32.348.984*
		b)	*Predujmi za pridobitev opredmetenih osnovnih sredstev*		*5.380.609*	*3.920.077*
	III.		**Sredstva v najemu**	**8**	**936.781**	**1.676.943**
		1.	Sredstva v najemu od drugih družb		936.781	1676.943
	IV.		**Naložbene nepremičnine**	**9**	**1.521.781**	**1.635.588**
	V.		**Dolgoročne finančne naložbe**	**10**	**1.157.834**	**1.157.013**
		1.	Dolgoročne finančne naložbe, razen posojil		917.962	923.098
		a)	*Delnice in deleži v pridruženih družbah*		*606.996*	*621.590*
		b)	*Druge delnice in deleži*		*310.966*	*301.508*
		2.	Dolgoročna posojila		239.872	233.915
		a)	*Dolgoročna posojila drugim*		*239.872*	*233.915*
	VI.		**Dolgoročne poslovne terjatve**		**4.262**	**5.669**
		1.	Dolgoročne poslovne terjatve do drugih		4.262	5.669
	VII.		**Odložene terjatve za davek**	**5**	**1.541.514**	**1.824.638**
B.			**Kratkoročna sredstva**		**394.418.501**	**297.502.472**
	I.		**Sredstva (skupine za odtujitev) za prodajo**	**11**	**39.171**	**39.171**
	II.		**Zaloge**	**12**	**243.147.569**	**158.945.177**
		1.	Surovine in material		187.382.093	115.548.261
		2.	Nedokončana proizvodnja		26.017.510	22.659.210
		3.	Proizvodi in trgovsko blago		28.516.159	20.552.685
		4.	Predujmi za zaloge		1.231.807	185.021
	III.		**Kratkoročne finančne naložbe**	**13**	**717.971**	**2.101.439**
		1.	Kratkoročne finančne naložbe, razen posojil		640.532	1.986.255
		a)	*Druge kratkoročne finančne naložbe*		*640.532*	*1.986.255*
		2.	Kratkoročna posojila		77.439	115.184
		a)	*Kratkoročna posojila drugim*		*77.439*	*115.184*
	IV.		**Kratkoročne poslovne terjatve**	**14**	**115.974.587**	**80.855.872**
		1.	Kratkoročne poslovne terjatve do kupcev		100.660.102	66.760.075
		2.	Kratkoročne poslovne terjatve do drugih		15.314.485	14.095.797
	V.		**Denarna sredstva**	**15**	**34.539.203**	**55.560.813**
C.			**Kratkoročne aktivne časovne razmejitve**		**1.205.059**	**1.399.293**
			Sredstva skupaj		**629.695.003**	**535.871.001**
A.			**KAPITAL**	16	277.624.237	252.218.776
	I.		**Kapital neobvladujočemu deležu**		**19.861.615**	**22.041.612**
	II.		**Vpoklicani kapital**		**4.451.540**	**4.451.540**

	1.	Osnovni kapital		4.451.540	4.451.540
III.		**Kapitalske rezerve**		**10.751.254**	**10.751.254**
IV.		**Rezerve iz dobička**		**7.958.351**	**7.958.351**
	1.	Zakonske rezerve		0	0
	2.	Rezerve za lastne delnice in lastne poslovne deleže		506.406	506.406
	3.	Lastne delnice in lastni poslovni deleži (kot odbitna postavka)		-506.406	-506.406
	4.	**Statutarne rezerve**		**2.225.770**	**2.225.770**
	5.	**Druge rezerve iz dobička**		**5.732.581**	**5.732.581**
V.		**Revalorizacijske rezerve**		**0**	**0**
VI.		**Rezerve, nastale zaradi vrednotenja po pošteni vrednosti**		**-825.682**	**-880.420**
VII.		**Prevedbeni popravek kapitala**		**727.596**	**224.165**
VIII.		**Preneseni čisti poslovni izid**		**202.254.735**	**193.943.394**
IX.		**Čisti poslovni izid poslovnega leta**		**32.444.828**	**13.728.880**
B.		**REZERVACIJE IN DOLGOROČNE PASIVNE ČASOVNE RAZMEJITVE**	**17**	**5.026.949**	**4.551.253**
	1.	Rezervacije za pokojnine in podobne obveznosti		4.310.482	3.988.258
	2.	Druge rezervacije		157.895	2.798
	3.	Dolgoročne pasivne časovne razmejitve		558.572	560.197
C.		**DOLGOROČNE OBVEZNOSTI**	**18**	**111.255.135**	**110.627.644**
I.		**Dolgoročne finančne obveznosti**		**108.863.763**	**108.055.174**
	1.	Dolgoročne finančne obveznosti do bank		105.080.640	107.306.087
	2.	Druge dolgoročne finančne obveznosti		3.248.501	64.335
	3.	Dolgoročne finančne obveznosti iz najemov		534.622	684.752
	a)	Dolgoročne finančne obveznosti iz najemov do drugih družb		534.622	684.752
II.		**Dolgoročne poslovne obveznosti**		**485.179**	**606.197**
	1.	Dolgoročne poslovne obveznosti do dobaviteljev		181.187	0
	2.	Druge dolgoročne poslovne obveznosti		303.992	606.197
III.		**Odložene obveznosti za davek**	**5**	**1.906.193**	**1.966.273**
Č.		**KRATKOROČNE OBVEZNOSTI**	**19**	**233.025.159**	**166.755.826**
I.		**Obveznosti, vključene v skupine za odtujitev**		**0**	**0**
II.		**Kratkoročne finančne obveznosti**		**122.011.929**	**85.508.980**
	1.	Kratkoročne finančne obveznosti do bank		113.324.221	77.741.590
	2.	Druge kratkoročne finančne obveznosti		8.286.315	7.297.356
	3.	Kratkoročne finančne obveznosti iz najemov		401.393	470.034
	a)	Kratkoročne finančne obveznosti iz najemov do drugih družb		401.393	470.034
III.		**Kratkoročne poslovne obveznosti**		**111.013.230**	**81.246.846**
	1.	Kratkoročne poslovne obveznosti do dobaviteljev		87.135.507	70.422.840
	2.	Kratkoročne poslovne obveznosti na podlagi predujmov		4.810.143	1.298.029
	3.	Druge kratkoročne poslovne obveznosti		19.067.580	9.525.977
D.		**KRATKOROČNE PASIVNE ČASOVNE RAZMEJITVE**	**20**	**2.763.523**	**1.717.502**
		OBVEZNOSTI DO VIROV SREDSTEV SKUPAJ		**629.695.003**	**535.871.001**

Skupinski izkaz gibanja kapitala v letu 2021

Tabela 47: Skupinski izkaz gibanja kapitala v letu 2021 v EUR

	Vpoklicani kapital		Kapitalske rezerve	Rezerve iz dobička				Rezerve, nastale zaradi vrednotenja po pošteni vrednosti		Preneseni čisti dobiček/izguba	Čisti dobiček/izguba poslovnega leta	Skupaj kapital
	I		II	III				IV		V	VI	VII
	Osnovni kapital	Kapital neobvladujočemu deležu	Kapitalske rezerve	Rezerve za lastne delnice in lastne poslovne deleže	Lastne delnice in lastni poslovni deleži(odbitna postavka)	Statutarne rezerve	Druge rezerve iz dobička	Rezerve, nastale zaradi vrednotenja po pošteni vrednosti	Prevedbeni popravek kapitala	Preneseni čisti dobiček/izguba	Čisti dobiček/ izguba poslovnega leta	Skupaj kapital
Stanje konec prejšnjega poročevalskega obdobja 31. 12. 2020	**4.451.540**	**22.041.612**	**10.751.254**	**506.406**	**-506.406**	**2.225.770**	**5.732.581**	**-880.420**	**224.165**	**193.943.394**	**13.728.880**	**252.218.776**
Preračuni za nazaj	0	0	0	0	0	0	0	0	0	0	0	0
Začetno stanje poročevalskega obdobja 1. 1. 2021	**4.451.540**	**22.041.612**	**10.751.254**	**506.406**	**-506.406**	**2.225.770**	**5.732.581**	**-880.420**	**224.165**	**193.943.394**	**13.728.880**	**252.218.776**
Spremembe lastniškega kapitala - transakcije z lastniki	**0**	**-5.286.872**	**0**	**0**	**0**	**0**	**0**	**-11.020**	**0**	**-5.375.708**	**0**	**-10.673.600**
Nakup neobvladujočega deleža v Impolu, d. o. o.	0	-4.951.908	0	0	0	0	0	-11.020	0	-1.437.072	0	-6.400.000
Izplačilo dividend drugim	0	-334.964	0	0	0	0	0	0	0	-3.938.636	0	-4.273.600
Celotni vseobsegajoči donos poročevalskega obdobja	**0**	**3.106.875**	**0**	**0**	**0**	**0**	**0**	**23.928**	**503.431**	**0**	**32.444.828**	**36.079.061**
Vnos čistega poslovnega izida poslovnega leta	0	3.073.846	0	0	0	0	0	0	0	0	32.444.828	35.518.674
Sprememba rezerv, nastalih zaradi vrednotenja finančnih naložb po pošteni vrednosti	0	0	0	0	0	0	0	142.702	0	0	0	142.702
Dobički in izgube, ki izhajajo iz pretvorbe računovodskih izkazov družb v tujini (+/-)	0	33.029	0	0	0	0	0	0	503.431	0	0	536.460
Aktuarski dobički/izgube, pripoznani iz naslova rezervacij za odpravnine ob upokojitvi	0	0	0	0	0	0	0	-91.661	0	0	0	-91.661
Druge sestavine vseobsegajočega donosa poročevalskega obdobja	0	0	0	0	0	0	0	-27.113	0	0	0	-27.113
Spremembe v kapitalu	**0**	**0**	**0**	**0**	**0**	**0**	**0**	**41.830**	**0**	**13.687.050**	**-13.728.880**	**0**
Razporeditev preostalega dela čistega dobička na druge sestavine kapitala	0	0	0	0	0	0	0	0	0	13.728.880	-13.728.880	0
Druge spremembe v kapitalu	0	0	0	0	0	0	0	41.830	0	-41.830	0	0
Končno stanje poročevalskega obdobja 31. 12. 2021	**4.451.540**	**19.861.615**	**10.751.254**	**506.406**	**-506.406**	**2.225.770**	**5.732.581**	**-825.682**	**727.596**	**202.254.735**	**32.444.828**	**277.624.237**

Skupinski izkaz gibanja kapitala v letu 2020

Tabela 48: Skupinski izkaz gibanja kapitala v letu 2020 v EUR

	Vpoklicani kapital	Kapital neobvladajočemu deležu	Kapitalske rezerve	Rezerve iz dobička				Rezerve, nastale zaradi vrednotenja po pošteni vrednosti	Prevedbeni popravek kapitala	Preneseni čisti poslovni izid	Čisti poslovni izid poslovnega leta	Skupaj KAPITAL
	I	II	III	IV				V	VI	VII	VIII	IX
	Osnovni kapital			Rezerve za lastne delnice in lastne poslovne deleže	Lastne delnice in lastni poslovni deleži(odbitna postavka)	Statutarne rezerve	Druge rezerve iz dobička			Preneseni čisti dobiček/izguba	Čisti dobiček/ izguba poslovnega leta	Skupaj kapital
	I	II	III	IV/1	IV/2	IV/3	IV/4	V	VI	VII	VIII	IX
Stanje konec prejšnjega poročevalskega obdobja 31. 12. 2019	**4.451.540**	**22.052.503**	**10.751.254**	**506.406**	**-506.406**	**2.225.770**	**5.732.581**	**-860.051**	**345.211**	**175.384.468**	**21.999.511**	**242.082.787**
Preračuni za nazaj	0	-11.474	0	0	0	0	0	0	0	-454.581	0	-466.055
Začetno stanje poročevalskega obdobja 1. 1. 2020	**4.451.540**	**22.041.028**	**10.751.254**	**506.406**	**-506.406**	**2.225.770**	**5.732.581**	**-860.051**	**345.210**	**174.929.887**	**21.999.511**	**241.616.732**
Spremembe lastniškega kapitala - transakcije z lastniki	**0**	**-334.679**	**0**	**0**	**0**	**0**	**0**	**0**	**0**	**-2.953.977**	**0**	**-3.288.656**
Izplačilo dividend drugim	0	-334.679	0	0	0	0	0	0	0	-2.953.977	0	-3.288.656
Celotni vseobsegajoči donos poročevalskega obdobja	**0**	**335.263**	**0**	**0**	**0**	**0**	**0**	**-52.397**	**-121.045**	**0**	**13.728.880**	**13.890.700**
Vnos čistega poslovnega izida poslovnega leta	0	380.756	0	0	0	0	0	0	0	0	13.728.880	14.109.636
Sprememba rezerv, nastalih zaradi vrednotenja finančnih naložb po pošteni vrednosti	0	1.466	0	0	0	0	0	58.060	0	0	0	59.526
Dobički in izgube, ki izhajajo iz pretvorbe računovodskih izkazov družb v tujini (+/-)	0	-44.580	0	0	0	0	0	0	-121.045	0	0	-165.625
Aktuarski dobički/izgube, pripoznani iz naslova rezervacij za odpravnine ob upokojitvi	0	-2.101	0	0	0	0	0	-99.426	0	0	0	-101.527
Druge sestavine vseobsegajočega donosa poročevalskega obdobja	0	-278	0	0	0	0	0	-11.031	0	0	0	-11.310
Spremembe v kapitalu	**0**	**0**	**0**	**0**	**0**	**0**	**0**	**32.028**	**0**	**21.967.483**	**-21.999.511**	**0**
Razporeditev preostalega dela čistega dobička na druge sestavine kapitala	0	0	0	0	0	0	0	0	0	21.999.511	-21.999.511	0
Druge spremembe v kapitalu	0	0	0	0	0	0	0	32.028	0	-32.028	0	0
Končno stanje poročevalskega obdobja 31. 12. 2020	**4.451.540**	**22.041.612**	**10.751.254**	**506.406**	**-506.406**	**2.225.770**	**5.732.581**	**-880.420**	**224.165**	**193.943.394**	**13.728.880**	**252.218.776**

Skupinski izkaz denarnih tokov

Tabela 49: Skupinski izkaz denarnih tokov v EUR

Postavka			Pojasnilo	2021	2020
A.		**Denarni tokovi pri poslovanju**			
	a)	Postavke izkaza poslovnega izida		63.320.747	38.766.960
		Poslovni prihodki (razen za prevrednotenje) in finančni prihodki iz poslovnih terjatev	1	849.922.073	592.155.051
		Poslovni odhodki brez amortizacije (razen za prevrednotenje) in finančni odhodki iz poslovnih obveznosti	2	-781.328.875	-551.178.049
		Davki iz dobička in drugi davki, ki niso zajeti v poslovnih odhodkih	4	-5.272.451	-2.210.042
	b)	Spremembe čistih obratnih sredstev (in časovnih razmejitev, rezervacij ter odloženih terjatev in obveznosti za davek) poslovnih postavk bilance stanja		-89.595.094	16.689.553
		Začetne manj končne poslovne terjatve	14	-36.740.644	-4.522.597
		Začetne manj končne aktivne časovne razmejitve		194.235	-815.760
		Začetne manj končne odložene terjatve za davek	5	256.011	-118.175
		Začetne manj končne zaloge	12	-85.046.360	4.655.614
		Končni manj začetni poslovni dolgovi	19	29.688.031	16.609.414
		Končne manj začetne pasivne časovne razmejitve in rezervacije	17, 2	2.113.713	868.966
		Končne manj začetne odložene obveznosti za davek	5	-60.080	12.091
	c)	**Prebitek prejemkov pri poslovanju ali prebitek izdatkov pri poslovanju (a + b)**		**-26.274.347**	**55.456.513**
B.		**Denarni tokovi pri naložbenju**			
	a)	Prejemki pri naložbenju		1.136.455	5.707.343
		Prejemki od dobljenih obresti in deležev v dobičku drugih, ki se nanašajo na naložbenje	3	198.637	277.347
		Prejemki od odtujitve opredmetenih osnovnih sredstev	1	559.556	407.563
		Prejemki od odtujitve dolgoročnih finančnih naložb	3	1.141	33.341
		Prejemki od odtujitve kratkoročnih finančnih naložb	3	377.121	4.989.092
	b)	Izdatki pri naložbenju		-19.251.720	-26.398.895
		Izdatki za pridobitev neopredmetenih sredstev	6	-1.739.402	-697.344
		Izdatki za pridobitev opredmetenih osnovnih sredstev	7	-17.180.703	-21.067.047
		Izdatki za pridobitev dolgoročnih finančnih naložb		-15.904	-54.220
		Izdatki za pridobitev kratkoročnih finančnih naložb	13	-315.711	-4.580.284
	c)	**Prebitek prejemkov pri naložbenju ali prebitek izdatkov pri naložbenju (a + b)**		**-18.115.265**	**-20.691.552**
C.		**Denarni tokovi pri financiranju**			
	a)	Prejemki pri financiranju		123.470.733	86.447.774
		Prejemki od povečanja dolgoročnih finančnih obveznosti	18	66.592.447	58.494.992
		Prejemki od povečanja kratkoročnih finančnih obveznosti	19	56.878.286	27.952.782
	b)	Izdatki pri financiranju		-100.102.730	-102.891.398
		Izdatki za dane obresti, ki se nanašajo na financiranje	3	-3.421.775	-3.184.517
		Izdatki za vračilo kapitala		-1.066.667	0
		Izdatki za odplačila dolgoročnih finančnih obveznosti	18	-6.619.865	-6.247.354
		Izdatki za odplačila kratkoročnih finančnih obveznosti	19	-84.455.421	-90.170.870
		Izdatki za izplačila dividend in drugih deležev v dobičku	16	-4.539.002	-3.288.657
	c)	**Prebitek prejemkov pri financiranju ali prebitek izdatkov pri financiranju (a + b)**		**23.368.003**	**-16.443.624**
Č.		**Končno stanje denarnih sredstev**	**15**	**34.539.203**	**55.560.812**
	a)	**Denarni izid v obdobju**		**-21.021.609**	**18.321.337**
	b)	**Začetno stanje denarnih sredstev**	**15**	**55.560.812**	**37.239.475**

Pojasnila k računovodskim izkazom

Obvladujoča družba

Obvladujoča družba Impol 2000, d. d., s sedežem v Slovenski Bistrici, Partizanska ulica 38, je po Zakonu o gospodarskih družbah velika delniška družba, zavezana k redni letni reviziji. Družba je razvrščena pod šifro dejavnosti 70.100 – upravljanje podjetij. Osnovni kapital družbe v višini 4.451.540 EUR je razdeljen na 1.066.767 navadnih imenskih kosovnih delnic, ki niso uvrščene na organizirani trg vrednostnih papirjev. Delnice so v lasti 837 delničarjev.

V nadaljevanju so predstavljeni konsolidirani računovodski izkazi skupine za leto, ki se je končalo dne 31. decembra 2021. Konsolidirani računovodski izkazi vključujejo družbo Impol 2000, d. d., in njene odvisne družbe ter deleže v pridruženih družbah.

Uvodno pojasnilo glede standardov poročanja

Skupina Impol je v poslovnem letu 2015 prvič sestavila računovodske izkaze skladno z Mednarodnimi standardi računovodskega poročanja, kot jih je sprejela Evropska unija. Prehod na prvo uporabo MSRP je bil predstavljen v letnem poročilu za 2015.

Izjava o skladnosti z MSRP

Upravni odbor je računovodske izkaze in konsolidirane računovodske izkaze potrdil dne 20. 4. 2022.

Računovodski izkazi skupine Impol za poslovno leto 2021 so sestavljeni skladno z Mednarodnimi standardi računovodskega poročanja (MSRP), kot jih je sprejela Evropska unija, ter s pojasnili, ki jih sprejema Odbor za pojasnjevanje mednarodnih standardov računovodskega poročanja (OPMSRP) in jih je sprejela tudi Evropska unija in skladno z določili Zakona o gospodarskih družbah (ZGD-1).

Na dan bilance stanja glede na proces potrjevanja standardov v Evropski uniji v računovodskih usmeritvah skupine Impol ni razlik med uporabljenimi MSRP in MSRP, ki jih je sprejela Evropska unija.

Računovodski izkazi skupine Impol so sestavljeni z upoštevanjem predpostavke o delujočem podjetju. Uporabljene računovodske usmeritve so enake kot v preteklih letih.

a) Sprememba obstoječih računovodskih standardov, uveljavitev novih standardov in novih pojasnil, ki veljajo v tekočem računovodskem obdobju

V tekočem računovodskem obdobju veljajo naslednje spremembe obstoječih standardov, novi standardi in nova pojasnila, ki jih je izdal Odbor za mednarodne računovodske standarde in sprejela Evropska unija:

- Spremembe MSRP 9 - Finančni instrumenti, MRS 39 - Finančni instrumenti – Pripoznavanje in merjenje, MSRP 7 - Finančni instrumenti: Razkritja, MSRP 4 - Zavarovalne pogodbe in MSRP 16 – Najemi – Reforma referenčnih obrestnih mer – 2. faza, ki jih je Evropska unija sprejela 14. 1. 2021.
- Spremembe MSRP 16 – Najemi: Oprostitve plačila najemnin po 30. juniju 2021, ki jih je Evropska unija sprejela 31. 8. 2021.

Dopolnila standardov MSRP 9, MRS 39, MSRP 7, MSRP 4 in MSRP 16 vsebujejo začasno izjemo pri poročanju finančnih učinkov zamenjave medbančne obrestne mere (IBOR) z alternativno, skoraj netvegano obrestno mero (RFR). Dopolnila omogočajo podjetjem uporabo praktične rešitve pri obračunu sprememb osnove za določitev pogodbenih denarnih tokov finančnega sredstva ali obveznosti, pri čemer mora podjetje efektivno obrestno mero prilagoditi tako, da je enakovredna gibanju tržne obrestne mere. Poleg tega dopolnila omogočajo podjetjem uporabo določenih posplošitev glede prenehanja obračunavanja varovanja pred tveganjem, vključno z začasno oprostitvijo od zahteve razločevanja, za razmerja varovanja pred tveganjem, pri katerih je bila alternativna referenčna obrestna mera določena kot nepogodbeno določena sestavina tveganja. Dopolnila standarda MSRP 7 Finančni instrumenti od podjetja zahtevajo razkritja, ki uporabnikom računovodskih izkazov omogočajo razumevanje učinka reforme referenčne obrestne mere na finančne instrumente podjetja in njegovo strategijo upravljanja tveganj. Podjetje mora dopolnila uporabiti za nazaj, brez preračuna podatkov preteklih obdobij.

Dopolnila standarda MSRP 16 – Najemi: Oprostitve plačila najemnin po 30. juniju 2021 veljajo za letna obdobja z začetkom 1. aprila 2021 ali kasneje, pri čemer je dovoljena zgodnja uporaba tudi v računovodskih izkazih, ki na dan objave dopolnil standarda niso bili odobreni za objavo. Podjetje lahko praktično olajšavo uporabi pri obravnavi prilagoditve najemnin, pri katerih posamezno znižanje najemnine vpliva samo na plačila, ki bi prvotno zapadla 30. junija 2022 ali prej, in pod pogojem, da so izpolnjeni vsi pogoji za uporabo praktične rešitve.

Sprejetje teh novih standardov, sprememb k obstoječim standardom in pojasnil ni privedlo do pomembnih sprememb oz. učinkov v okviru računovodskih izkazov skupine Impol.

b) Standardi in spremembe obstoječih standardov, ki jih je izdal Odbor za mednarodne računovodske standarde in sprejela Evropska unija, vendar še niso v veljavi

V nadaljevanju je predstavitev standardov in pojasnil, ki jih je sprejela Evropska unija, vendar do datuma konsolidiranih računovodskih izkazov še niso stopila v veljavo. Skupina Impol namerava te standarde in pojasnila upoštevati pri pripravi svojih računovodskih izkazov ob njihovi uveljavitvi. Skupina Impol ni sprejela nobenega od spodaj navedenih standardov oz. pojasnil pred začetkom njihove uporabe.

- Spremembe MRS 16 – Opredmetena osnovna sredstva – Izkupički pred nameravano uporabo (veljajo za letna obdobja, ki se začnejo 1. januarja 2022 ali pozneje). Navedene spremembe je Evropska unija sprejela 28. 6. 2021. Dopolnila podjetju prepovedujejo, da bi od stroškov nepremičnin, strojev in opreme odštelo izkupiček od prodaje proizvodov v obdobju priprave sredstva na njegovo predvideno uporabo in zahtevajo pripoznanje izkupička od prodaje in s tem povezane stroške v poslovnem izidu.
- Spremembe MRS 37 – Rezervacije, pogojne obveznosti in pogojna sredstva – Kočljive pogodbe – Stroški izpolnjevanja pogodbe (velja za letna obdobja, ki se začnejo 1. januarja 2022 ali pozneje). Navedene spremembe je Evropska unija sprejela 28. 6. 2021. Dopolnila opredeljujejo stroške, ki jih podjetje upošteva pri določanju stroškov izpolnitve pogodbe za namen ocene, ali je pogodba kočljiva.
- Spremembe MSRP 3 – Poslovne združitve – Sklicevanja na temeljni okvir s spremembami MSRP 3 (veljajo za letna obdobja, ki se začnejo 1. januarja 2022 ali pozneje). Navedene spremembe je Evropska unija sprejela 28. 6. 2021. Dopolnila posodabljajo sklic v standardu MSRP 3 na temeljni okvir standardov računovodskega poročanja, ne spreminjajo pa računovodskih zahtev pri obračunavanju poslovnih združitev.
- Spremembe različnih standardov zaradi izboljšav MSRP (cikel 2018–2020), ki izhajajo iz letnega projekta za izboljšanje MSRP (MSRP 1, MSRP 9 in MRS 41), predvsem z namenom odpravljanja neskladnosti in razlage besedila. Spremembe MSRP 1, MSRP 9 in MRS 41 veljajo za letna obdobja, ki se začnejo 1. januarja 2022 ali pozneje. Navedene spremembe je Evropska unija sprejela 28. 6. 2021.

Skupina Impol se je odločila, da ne bo sprejela oz. uporabila teh standardov, popravkov in pojasnil, preden ne stopijo v veljavo. Skupina Impol predvideva, da uvedba teh novih standardov in sprememb v obdobju začetne uporabe ne bo imela pomembnega vpliva na njene konsolidirane računovodske izkaze.

c) Novi standardi, spremembe standardov in pojasnila, ki jih Evropska unija še ni sprejela

Trenutno se Mednarodni standardi računovodskega poročanja, kot jih je sprejela Evropska unija, ne razlikujejo bistveno od predpisov, ki jih je sprejel Odbor za mednarodne računovodske standarde, z izjemo naslednjih novih standardov, sprememb obstoječih standardov in novih pojasnil, ki v času priprave oz. odobritve računovodskih izkazov za poslovno leto 2021 še niso bili potrjeni za uporabo v Evropski uniji[2]:

- Spremembe MRS 1 - Predstavljanje računovodskih izkazov in Stališče 2 mednarodnih računovodskih izkazov MSRP: Razkritje računovodskih usmeritev (dopolnila). Dopolnila veljajo za letna obdobja z začetkom 1. januarja 2023 ali kasneje. Zgodnja uporaba dopolnil je dovoljena. Dopolnila določajo smernice za presojo pomembnosti pri razkritju računovodskih usmeritev. Dopolnila MRS 1 nadomeščajo zahtevo po razkritju »bistvenih« računovodskih usmeritev z zahtevo po razkritju »pomembnih« računovodskih usmeritev. Obenem vsebuje Stališče napotke in nazorne primere kot pomoč pri uporabi koncepta pomembnosti pri presoji razkritja računovodskih usmeritev. Dopolnil oz. sprememb standarda Evropska unija še ni odobrila.
- Spremembe MRS 1 – Predstavljanje računovodskih izkazov – Razvrščanje obveznosti na kratkoročne in dolgoročne (veljajo za letna obdobja, ki se začnejo 1. januarja 2024 ali pozneje). Kot odgovor na pandemijo koronavirusne bolezni (covid-19) je UOMRS sprva odložil datum začetka veljavnosti dopolnil za eno leto, tj. do 1. januarja 2023, da bi podjetjem zagotovil dovolj časa za izvedbo sprememb v razvrstitvi obveznosti. Dopolnila so podjetjem v pomoč pri odločanju, ali naj v izkazu finančnega položaja dolg in druge obveznosti z negotovim datumom poravnave razvrstijo med kratkoročne ali nekratkoročne obveznosti in tako zagotovijo večjo doslednost pri upoštevanju zahtev standarda. Dopolnila vplivajo na predstavitev obveznosti v izkazu finančnega položaja, ne spreminjajo pa obstoječih zahtev v povezavi z merjenjem ali obdobjem pripoznanja sredstev, obveznosti, prihodkov ali odhodkov ali informacij, ki jih podjetje razkrije o teh postavkah. Prav tako dopolnila pojasnjujejo zahteve v povezavi z razvrstitvijo dolgov, ki jih lahko podjetje poravna z izdajo lastnih kapitalskih instrumentov. Novembra 2021 je upravni odbor objavil osnutek za javno obravnavo (ED), ki pojasnjuje, kako podjetje obravnava obveznosti, za katere veljajo zaveze, ki jih mora izpolniti na datum, ki sledi obdobju poročanja. Predlog dopolnil velja za letna obdobja z začetkom 1. januarja 2024 ali kasneje in jih mora podjetje v skladu z zahtevami standarda MRS 8 uporabiti za nazaj. Zgodnja uporaba dopolnil je dovoljena. Upravni odbor je obenem predlagal odložitev začetka veljavnosti dopolnil iz leta 2020, kar pomeni, da pred začetkom veljavnosti predlaganih dopolnil podjetju obstoječe prakse ni treba spreminjati. Dopolnil oz. sprememb standarda in osnutkov za javno obravnavo Evropska unija še ni odobrila.
- Spremembe MRS 8 - Računovodske usmeritve, spremembe računovodskih ocen in napake: Opredelitev računovodskih ocen (dopolnila). Dopolnila standarda veljajo za letna obdobja z začetkom 1. januarja 2023 ali kasneje. Zgodnja uporaba dopolnil je dovoljena. Dopolnila obravnavajo spremembe računovodskih usmeritev in računovodskih ocen ob začetku tega obdobja ali kasneje in opredeljujejo računovodske ocene kot denarne zneske v računovodskih izkazih, s katerimi je povezana negotovost z vidika njihovega merjenja. Prav tako dopolnila pojasnjujejo, kaj so spremembe računovodskih ocen in kako se te razlikujejo od sprememb računovodskih usmeritev in popravkov napak. Dopolnil oz. sprememb standarda Evropska unija še ni odobrila.
- Spremembe MSRP 10 – Konsolidirani računovodski izkazi in MRS 28 – Naložbe v pridružena podjetja in skupne podvige – Prodaja ali prispevanje sredstev med vlagateljem in njegovim pridruženim podjetjem oz. skupnim podvigom ter nadaljnje spremembe (datum pričetka veljavnosti je odložen za nedoločen čas do zaključka raziskovalnega projekta v zvezi s

[2] Navedeni datumi začetka veljavnosti veljajo za MSRP, kot jih je izdal Odbor za mednarodne računovodske standarde.

kapitalsko metodo). Dopolnila obravnavajo neskladje med zahtevami standarda MSRP 10 in tistimi iz standarda MRS 28 pri obravnavi prodaje ali prispevka sredstev med naložbenikom in njegovo pridruženo družbo ali skupnim podvigom. Glavna posledica dopolnil je, da podjetje pripozna celoten znesek dobička ali izgube, kadar transakcija vključuje poslovanje (ne glede na to, ali se nahaja v hčerinski družbi ali ne). Za transakcije s sredstvi, ki jih podjetje ne uporablja pri poslovanju, podjetje pripozna le del dobička ali izgube, tudi če se sredstva nahajajo v hčerinski družbi. Dopolnil oz. sprememb standarda Evropska unija še ni odobrila.

- Spremembe MRS 12 - Davek iz dobička: Odloženi davek od sredstev in obveznosti ene same transakcije (dopolnila). Maja 2021 je Odbor za mednarodne računovodske standarde objavil dopolnila računovodskega standarda MRS 12, s katerimi je omejil uporabo izjeme pri začetnem pripoznanju po MRS 12 in določil, kako naj podjetje obračuna odloženi davek od določenih transakcij, kot so najemi in obveznosti, povezane z razgradnjo. V skladu z dopolnili izjema ne velja za transakcije, katerih obdavčljivi znesek je ob prvotnem pripoznanju enak znesku odbitnih začasnih razlik. Izjema velja le, če pri pripoznanju sredstva v najemu in z njim povezane obveznosti (ali obveznosti v povezavi z razgradnjo in razgradnjo sestavnega dela sredstva) obdavčljivi znesek ni enak znesku odbitnih začasnih razlik. Dopolnila veljajo za letna obdobja z začetkom 1. januarja 2023 ali kasneje. Zgodnja uporaba dopolnil je dovoljena. Dopolnil oz. sprememb standarda Evropska še ni odobrila.

Skupina Impol ocenjuje morebiten vpliv teh dopolnil in sprememb na njene konsolidirane računovodske izkaze. Kljub navedenemu skupina Impol predvideva, da uvedba teh novih standardov in sprememb v obdobju začetne uporabe ne bo imela pomembnega vpliva na njene konsolidirane računovodske izkaze.

Podlage in ocene za sestavo računovodskih izkazov

Računovodski izkazi skupine Impol in računovodski izkazi družbe Impol 2000, d. d., so pripravljeni ob upoštevanju izvirne vrednosti, razen pri izvedenih finančnih instrumentih.

Skladno z zakonodajo mora družba Impol 2000, d. d., zagotoviti neodvisno revizijo teh računovodskih izkazov.

Računovodski izkazi v tem poročilu so predstavljeni v evrih (EUR) brez centov, evro pa je tudi funkcijska valuta skupine.

Uporaba ocen in presoj

Priprava računovodskih izkazov zahteva, da poslovodstvo poda presoje, ocene in predpostavke, ki vplivajo na uporabo usmeritev in na izkazane vrednosti sredstev in obveznosti, prihodkov ter odhodkov. Ocene in predpostavke temeljijo na prejšnjih izkušnjah in mnogih drugih dejavnikih, ki se v danih okoliščinah upoštevajo kot utemeljeni, na podlagi katerih lahko podamo presoje o knjigovodski vrednosti sredstev in obveznosti, ki v drugih virih niso takoj razvidni. Dejanski rezultati lahko od teh ocen odstopajo. Ocene in navedene predpostavke je treba stalno pregledovati. Popravki računovodskih ocen se pripoznajo zgolj za obdobje, v katerem se ocena popravi, če vpliva zgolj na to obdobje, ali pa za obdobje popravka ter prihodnja leta, če popravek vpliva tako na tekoče kot na prihodnja leta.

Ocene in predpostavke so prisotne predvsem pri naslednjih presojah:

- **ocena dobe koristnosti amortizljivih sredstev**

Družba pri ocenjevanju življenjske dobe sredstev upošteva pričakovano fizično izrabljanje, tehnično staranje, gospodarsko stanje ter pričakovane zakonske in druge omejitve uporabe. Družba letno preverja dobo koristnosti pri pomembnejših sredstvih. Če se pričakovani vzorec uporabe bodočih gospodarskih koristi, izvirajočih iz amortizljivega sredstva, pomembno spremeni, se metoda amortiziranja spremeni tako, da ustreza spremenjenemu vzorcu. Taka sprememba se obravnava kot sprememba računovodske ocene.

- **preizkus oslabitve sredstev**

Preizkus oslabitve sredstev poslovodstvo izvaja z namenom zagotovila, da knjigovodska vrednost sredstev ne bi presegla njihove nadomestljive vrednosti. Na dan vsakega poročanja oceni, ali obstaja kakšno znamenje, da utegne biti sredstvo oslabljeno. Kritične presoje so bile uporabljene pri presoji vrednosti:

- naložbenih nepremičnin (pojasnilo 9),
- dobrega imena (pojasnilo 6),
- naložb v pridružene družbe (pojasnilo 10),
- finančne terjatve (pojasnilo 13 in 10),
- ocena poštene vrednosti sredstev (glej točko »Knjigovodske in poštene vrednosti finančnih instrumentov»).

Poštena vrednost je uporabljena pri finančnih sredstvih, merjenih po pošteni vrednosti preko poslovnega izida in pri izpeljanih finančnih instrumentih. Vse ostale postavke v računovodskih izkazih predstavljajo nabavno oziroma odplačno vrednost. Vsa sredstva in obveznosti, ki so v računovodskih izkazih merjena ali razkrita po pošteni vrednosti, so razvrščena v hierarhijo poštene vrednosti na podlagi najnižje ravni vhodnih podatkov, ki so pomembni za merjenje celotne poštene vrednosti:

- prva raven zajema kotirane cene (neprilagojene) na delujočih trgih za enaka sredstva ali obveznosti,
- druga raven zajema vhodne podatke poleg kotiranih cen, vključenih v prvo raven, ki so neposredno (tj. kot cene) ali posredno (tj. kot izpeljani iz cen) zaznavni za sredstvo ali obveznost,
- tretja raven zajema vhodne podatke za sredstva ali obveznosti, ki ne temeljijo na zaznavnih tržnih podatkih.

Kotirne cene se uporabljajo kot osnova za določanje poštene vrednosti finančnih instrumentov.

Če finančni instrument ne kotira na organiziranem trgu oziroma se trg ocenjuje kot nedelujoč, se za ocenitev poštene vrednosti finančnega instrumenta uporabi vhodne podatke druge in tretje ravni.

- **ocena poštene vrednosti finančnih sredstev, merjenih po pošteni vrednosti preko poslovnega izida**

Za finančne instrumente, merjene po pošteni vrednosti preko poslovnega izida, se dobički in izgube iz naslova teh finančnih instrumentov razporedijo v izkaz poslovnega izida.
Kapitalske naložbe v odvisna, pridružena in ostala podjetja se merijo po nabavni vrednosti, skladno z MRS 27.

- **ocena udenarljive vrednosti terjatev**

Najmanj enkrat letno, in sicer pred sestavitvijo letnega obračuna poslovanja, se preveri ustreznost izkazane velikosti posamezne terjatve. Terjatve, ki niso poravnane v dogovorjenem roku, se izkažejo kot dvomljive in sporne in se zanje obračuna popravek njihove vrednosti v breme prevrednotovalnih poslovnih odhodkov in se praviloma sproži sodni postopek (tožba ali izvršba).

- **ocena možnosti uporabe odloženih terjatev in obveznosti za davke**

Skupina oblikuje odložene terjatve za davek iz naslova oblikovanja rezervacij za jubilejne nagrade in odpravnine ob upokojitvi, slabitve finančnih naložb, slabitve terjatev in davčne izgube. Obveznosti za odloženi davek se oblikujejo kot začasna odbitna razlika med računovodsko in davčno vrednostjo osnovnih sredstev.

Ob koncu poslovnega leta se preveri višino izkazanih terjatev in obveznosti za odloženi davek. Odložene terjatve za davek se pripozna v primeru verjetnega razpoložljivega prihodnjega čistega dobička, v breme katerega bo v prihodnje mogoče uporabiti odloženo terjatev.

- **ocena oblikovanih rezervacij**

V okviru obvez za določene pozaposlitvene in druge zaslužke so evidentirane sedanja vrednost odpravnin ob upokojitvi in jubilejne nagrade. Pripoznane so na osnovi aktuarskega izračuna. Aktuarski izračun temelji na predpostavkah in ocenah, veljavnih v času nastanka izračuna, ki se zaradi sprememb v prihodnje lahko razlikujejo od dejanskih predpostavk, ki bodo veljale takrat (diskontne stopnje, ocena fluktuacije zaposlenih, ocene smrtnosti in ocene rasti plač).

Drugih rezervacij skupina ni oblikovala.

Pomembne računovodske usmeritve skupine

Posli v tuji valuti

Posli, izraženi v tuji valuti, se preračunajo v ustrezno funkcionalno valuto družb v skupini po menjalnem tečaju na dan posla. Denarna sredstva in obveznosti, izražene v tuji valuti ob koncu poročevalskega obdobja, se preračunajo v funkcionalno valuto po takrat veljavnem menjalnem tečaju. Pozitivne ali negativne tečajne razlike so razlike med odplačno vrednostjo v funkcionalni valuti na začetku obdobja, popravljene za višino efektivnih obresti in plačil med obdobjem in odplačno vrednostjo v tuji valuti, preračunano po menjalnem tečaju na koncu obdobja. Nedenarna sredstva in obveznosti, izražene v tuji valuti in izmerjene po pošteni vrednosti, se pretvorijo v funkcionalno valuto po menjalnem tečaju na dan, ko je določena višina poštene vrednosti. Nedenarne postavke, izražene v tuji valuti in izmerjene po izvirni vrednosti, se pretvorijo v funkcionalno valuto po menjalnem tečaju na dan posla. Tečajne razlike se pripoznajo v izkazu poslovnega izida med finančnimi prihodki oziroma finančnimi odhodki.

Računovodski izkazi družb v skupini

Konsolidirani računovodski izkazi skupine so predstavljeni v evrih. Postavke vsake družbe v skupini, ki so vključene v računovodske izkaze, se za potrebe konsolidiranih računovodskih izkazov prevedejo v poročevalsko valuto, kot sledi:

- sredstva in obveznosti v bilanci stanja se prevedejo po tečaju ECB na datum poročanja.

Za preračun postavk bilance stanja iz nacionalnih valut v evro so uporabljeni naslednji referenčni tečaji ECB.

Tabela 50: Referenčni tečaji ECB za preračun postavk bilance stanja

Valuta	31. 12. 2021
USD	1,1326
HUF	369,19
RSD	117,44
HRK	7,5156

Za preračun postavk poslovnega izida iz nacionalnih valut v evro so uporabljeni naslednji tečaji.

Tabela 51: Uporabljeni tečaji za preračun postavk poslovnega izida

	Povprečni letni tečaj 2021
USD	1,1827
HUF	358,52
RSD	117,61
HRK	7,5284

Tečajne razlike so pripoznane v drugem vseobsegajočem donosu in izkazane v postavki prevedbeni popravek kapitala. Ko se družba v tujini odtuji na način, da ne obstaja več obvladovanje ali pomemben vpliv, se ustrezen nabrani znesek v prevedbenem popravku kapitala prerazporedi v

poslovni izid kot prihodek ali odhodek iz naslova odtujitve. Če skupina odtuji zgolj del svojega deleža v odvisni družbi, ki vključuje podjetje v tujini in ob tem ohrani obvladovanje, se ustrezen sorazmerni delež nabranega zneska prerazvrsti v neobvladujoči delež. Če skupina odtuji zgolj del svoje naložbe v pridruženi družbi ali skupaj obvladovani družbi, ki vključuje podjetje v tujini in pri tem ohrani pomemben vpliv ali skupno obvladovanje, se ustrezen sorazmerni delež nabranega zneska prerazvrsti v poslovni izid.

Odvisne družbe

Odvisne družbe so družbe, ki jih obvladuje Impol 2000, d. d. Obvladovanje obstaja, ko ima družba zmožnost odločati o finančnih in poslovnih usmeritvah družb za pridobivanje koristi iz njenega delovanja. Računovodski izkazi odvisnih družb so vključeni v konsolidirane računovodske izkaze od datuma, ko se obvladovanje začne, do datuma, ko se preneha. Računovodske usmeritve odvisnih družb so usklajene z računovodskimi usmeritvami obvladujoče družbe Impol 2000, d. d.

Po izgubi obvladovanja skupina odpravi pripoznanje sredstev in obveznosti odvisne družbe, neobvladujočih deležev ter tudi pripoznanje drugih sestavin kapitala, ki se nanašajo na odvisno družbo. Kakršnikoli presežki ali primanjkljaji, ki se pojavijo pri izgubi obvladovanja, se pripoznajo v poslovnem izidu. Če skupina zadrži kakšen delež v prejšnji odvisni družbi, se ta delež izmeri po pošteni vrednosti na datum izgube obvladovanja. Kasneje se ta delež obračuna v kapitalu kot naložba v pridruženo družbo (obračunana po kapitalski metodi) ali kot za prodajo razpoložljivo finančno sredstvo, odvisno od stopnje obvladovanja. Naložbe v odvisne družbe so merjene po nabavni vrednosti. Stroški, ki jih družba lahko poveže z nakupom odvisne družbe, povečujejo nabavno vrednost kapitalske naložbe. Udeležba v dobičku odvisne družbe je pripoznana v izkazu poslovnega izida družbe, ko le-ta pridobi pravico do izplačila udeležbe. Pri sestavi konsolidiranih računovodskih izkazov so izločena stanja, prihodki in odhodki ter dobički in izgube, ki izhajajo iz poslov znotraj skupine.

Več o tem v poglavju predstavitev obvladujoče družbe Impol 2000, d. d., in skupine Impol.

Naložbe v pridružene družbe

Pridružene družbe so družbe, kjer ima skupina pomemben vpliv, ne obvladuje pa njihove finančne in poslovne usmeritve. Pomemben vpliv obstaja, če je družba lastnica od 20 do 50 odstotkov glasovalnih pravic v drugi družbi.

Naložbe v pridružene družbe se v posamičnih izkazih pripoznajo po nabavni vrednosti, v konsolidiranih računovodskih izkazih pa se obračunavajo po kapitalski metodi. Konsolidirani računovodski izkazi zajemajo delež skupine v dobičkih in izgubah, izračunan po kapitalski metodi, in sicer od datuma začetka do datuma konca pomembnega vpliva. Računovodske usmeritve pridruženih družb so usklajene z računovodskimi usmeritvami obvladujoče družbe Impol 2000, d. d.

Če je delež družbe v izgubah pridružene družbe večji od njenega deleža, se knjigovodska vrednost deleža v pridruženi družbi zmanjša na nič, delež v nadaljnjih izgubah pa se preneha pripoznavati. Stroški, ki jih družba lahko poveže z nakupom, povečujejo nabavno vrednost kapitalske naložbe.

Več o tem v poglavju predstavitev obvladujoče družbe Impol 2000, d. d., in skupine Impol.

Neopredmetena sredstva

Neopredmetena sredstva zajemajo:
- naložbe v licence in druge dolgoročne premoženjske pravice (IT-programe, programske rešitve),
- dobro ime,
- dolgoročno odloženi stroški razvijanja.

Ob začetnem pripoznanju se neopredmetena sredstva ovrednotijo po nabavni vrednosti. Knjigovodska vrednost neopredmetenega sredstva s končno dobo koristnosti se zmanjšuje z amortiziranjem. Kasnejši izdatki v zvezi z neopredmetenimi sredstvi so usredstveni le v primerih, ko povečujejo prihodnje gospodarske koristi. Vsi ostali stroški so prepoznani v poslovnem izidu kot odhodki takoj, ko nastanejo.

Med neopredmetenimi sredstvi z določljivo dobo koristnosti izkazuje skupina programsko opremo in licence. Za pridobljeno programsko opremo se v nabavno vrednost vključijo tudi stroški pridobitve in usposobitve za uporabo, za materialne pravice pa le stroški pridobitve. Družba v okviru celotne dobe uporabnosti posameznega neopredmetenega sredstva dosledno razporeja njegov amortizljivi znesek med posamezna obračunska obdobja kot tedanjo amortizacijo.

Amortizacija se obračuna po metodi enakomernega časovnega amortiziranja ob upoštevanju dobe koristnosti neopredmetenega sredstva. Amortizacija se začne obračunavati od nabavne vrednosti, ko je sredstvo razpoložljivo za uporabo. Amortizacijske metode, dobe koristnosti in preostale vrednosti se preverijo ob koncu vsakega poslovnega leta in po potrebi prilagodijo.

Stopnje amortiziranja, ki temeljijo na ocenjeni dobi koristnosti za posamezne vrste neopredmetenih sredstev, so predstavljene v tabeli.

Tabela 52: Uporabljene amortizacijske stopnje za neopredmetena osnovna sredstva

Amortizacijske stopnje, uporabljene v skupini	Stopnja amortizacije v odstotkih	
	Najnižja	Najvišja
Neopredmetena sredstva		
• Programska oprema	10,00 %	50,00 %
• Nematerialna vlaganja	10,00 %	10,00 %
• Dolgoročno odloženi stroški razvijanja	20,00 %	33,33 %

Dobro ime, ki se pojavi pri konsolidiranju, predstavlja presežek nabavne vrednosti nad deležem družbe v pošteni vrednosti pridobljenih razpoznavnih sredstev, obveznosti in pogojnih obveznostih odvisne družbe na datum pridobitve. Negativno dobro ime se na datum pridobitve takoj pripozna v konsolidiranem izkazu poslovnega izida. Dobro ime se obravnava kot sredstvo z določeno dobo koristnosti in se najmanj enkrat letno pregleda zaradi oslabitve.

Vsaka oslabitev se takoj pripozna v konsolidiranem izkazu poslovnega izida in se naknadno ne odpravi. Ob odtujitvi odvisne družbe se ustrezni znesek dobrega imena vključi v ugotavljanje poslovnega izida.

Dolgoročno odloženi stroški razvijanja se pripoznajo kot neopredmeteno sredstvo, če se lahko dokaže:

a) izvedljivost dokončanja projekta, tako da bo na voljo za uporabo,
b) namen dokončati projekt in ga uporabljati,
c) verjetnost gospodarskih koristi projekta,
d) razpoložljivost tehničnih, finančnih in drugih dejavnikov za dokončanje razvijanja in za uporabo projekta,
e) sposobnost zanesljivo izmeriti stroške, ki se pripisujejo neopredmetenemu sredstvu med njegovim razvijanjem.

Pri izračunu bilančnega dobička se dolgoročno odloženi stroški razvijanja na bilančni presečni dan upoštevajo tako, da zmanjšajo bilančni dobiček.

Nepremičnine, naprave in oprema

Nepremičnine, naprave in oprema so izkazane po modelu nabavne vrednosti. Ob začetnem pripoznanju se izmerijo po nabavni vrednosti, zmanjšani za nabrano amortizacijo in nabrane izgube iz oslabitev, razen zemljišč, ki se ne amortizirajo in se izkazujejo po nabavnih vrednostih, zmanjšanih za vse oslabitve. Nabavna vrednost vključuje stroške, ki se lahko neposredno pripišejo pridobitvi posameznega sredstva.

Pomembni deli opredmetenih osnovnih sredstev, ki imajo različne dobe koristnosti, se obračunavajo kot posamezna opredmetena osnovna sredstva.

Stroški izposojanja, ki so neposredno povezani z nakupom, izgradnjo ali izdelavo sredstva v pridobivanju, se pripoznajo kot del nabavne vrednosti takega sredstva.

Nabavna vrednost v skupini izdelanega sredstva zajema stroške materiala, neposredne stroške dela, posredne proizvodne stroške in (po potrebi) začetno oceno stroškov razgradnje in odstranitve ter obnovitve mesta, na katerem se to sredstvo nahaja. Nepremičnine, ki so zgrajene za prihodnjo uporabo kot naložbene nepremičnine, so obravnavane kot opredmetena osnovna sredstva in so izkazane po njihovi nabavni vrednosti do datuma dokončanja gradnje, ko postane nepremičnina naložbena nepremičnina.

Pozitivna ali negativna razlika med čisto prodajno vrednostjo in knjigovodsko vrednostjo odtujenega sredstva se pripozna v izkazu poslovnega izida. Stroški zamenjave nekega dela opredmetenega osnovnega sredstva se pripoznajo v knjigovodski vrednosti tega sredstva, če je verjetno, da bodo bodoče gospodarske koristi, povezane z delom tega sredstva, pritekale v skupino ter če je nabavno vrednost mogoče zanesljivo izmeriti.

Vsi ostali stroški (popravila, vzdrževanje), ki so namenjeni ohranjanju ali obnavljanju prihodnjih gospodarskih koristi, so pripoznani v izkazu poslovnega izida kot odhodki, takoj ko do njih pride. Amortizacija se obračuna po metodi enakomernega časovnega amortiziranja ob upoštevanju dobe koristnosti vsakega posameznega opredmetenega osnovnega sredstva in preostale vrednosti, pri čemer se preostala vrednost določa le za pomembna sredstva. Zemljišča se ne amortizirajo. Amortizacija se začne obračunavati, ko je sredstvo razpoložljivo za uporabo.

Stopnje amortiziranja, ki temeljijo na ocenjeni dobi koristnosti za posamezne vrste opredmetenih osnovnih sredstev:

Tabela 53: Uporabljene amortizacijske stopnje za opredmetena osnovna sredstva

Amortizacijske stopnje, uporabljene v skupini Impol	Stopnja amortizacije v odstotkih	
	Najnižja	Najvišja
Opredmetena osnovna sredstva		
Nepremičnine:		
• zidane zgradbe	1,30 %	3,00 %
• druge zgradbe	1,30 %	2,50 %
Oprema:		
• proizvajalna oprema	1,93 %	33,33 %
• ostala oprema	5,00 %	33,33 %
Računalniška oprema	50,00 %	50,00 %
Motorna vozila:		
• transportna vozila	6,20 %	20,00 %
• osebna vozila	12,50 %	15,50 %
Druga opredmetena osnovna sredstva	10,00 %	10,00 %
Naložbene nepremičnine (model nabavne vrednosti)	1,30 %	3,00 %

Sredstva v najemu

Ob podpisu pogodbe se presoja, ali pogodba vsebuje najem v skladu s standardom MSRP 16. Za najem se po tem standardu šteje pogodba, ki za določeno obdobje daje pravico do uporabe določenega sredstva v zameno za plačilo.

MSRP 16 za take pogodbe določa, da najemnik na začetku najema pripozna pravico do uporabe sredstva (sredstvo v najemu) in obveznost iz najema. Pravica do uporabe sredstva se amortizira,

obresti pa se pripišejo k obveznosti.

Sredstvo s pravico do uporabe se pripozna na dan začetka najema, tj. ko je sredstvo na voljo za uporabo. Začetno merjenje sredstva zajema znesek začetnega merjenja obveznosti iz najema (diskontirana sedanja vrednost najemnin, ki na ta datum še niso plačane), plačila najemnin, ki so bila izvedena na datum začetka najema ali pred njim, zmanjšana za prejete spodbude na najem in oceno morebitnih stroškov, ki bodo nastali v družbi pri odstranitvi sredstva.

Sredstva se nato merijo po nabavni vrednosti, zmanjšani za nabrano amortizacijo in za izgube zaradi oslabitve, ter se prilagodijo za vsako ponovno merjenje obveznosti iz najema. Sredstvo se amortizira od začetka najema do konca njegove dobe koristnosti oz. do konca trajanja najema, če je to krajše od dobe koristnosti. Če je pogodba sklenjena za nedoločen čas ali se letno avtomatično podaljšuje, se uporabijo pričakovane dobe amortiziranja za posamezno skupino sredstev.

Letno se preverjajo znamenja slabitve in v primeru teh se ugotavlja nadomestljiva vrednost teh sredstev. V primeru slabitve se ta pripozna v izkazu poslovnega izida v skladu z MRS 36.

Naložbene nepremičnine

Naložbene nepremičnine so nepremičnine, ki so posedovane z namenom prinašanja najemnin (zemljišče, zgradbe ali del zgradb ali oboje). Izkazane so po nabavni vrednosti, zmanjšani za nabrano amortizacijo in nabrano izgubo zaradi oslabitve. Amortizacija se obračuna po metodi enakomernega časovnega amortiziranja ob upoštevanju dobe koristnosti naložbene nepremičnine. Amortizacijske stopnje znašajo od 1,3 do 3 odstotke.

Za potrebe poročanja in razkrivanja v letnem poročilu se poštena vrednost naložbenih nepremičnin ocenjuje na podlagi metode kapitalizacije denarnih tokov, pri čemer denarne tokove sestavljajo predvsem prejete najemnine iz naslova oddaje naložbenih nepremičnin v najem. Naložbene nepremičnine, ki se dajejo v najem znotraj skupine, se prerazvrstijo med opredmetena osnovna sredstva, razen v primeru, ko so postranske storitve tako nepomembne, da nepremičnine ne ustrezajo sodilom za prerazvrstitev.

Finančni instrumenti

Finančni instrumenti vključujejo naslednje postavke:
- neizpeljana finančna sredstva,
- neizpeljane finančne obveznosti,
- izpeljani finančni instrumenti.

Finančni instrumenti so ob začetnem pripoznanju izkazani po pošteni vrednosti. Poštena vrednost je znesek, s katerim je mogoče prodati sredstvo ali zamenjati obveznost med dobro obveščenima in voljnima strankama v premišljenem poslu. Po začetnem pripoznanju pa se merijo po vrednostih, opisanih v nadaljevanju.

Pri določanju poštene vrednosti finančnih instrumentov se upošteva naslednja hierarhija ravni določanja poštene vrednosti:
- prva raven zajema kotirane cene (neprilagojene) na delujočih trgih za enaka sredstva ali obveznosti,
- druga raven zajema vhodne podatke poleg kotiranih cen, vključenih v prvo raven, ki so neposredno (tj. kot cene) ali posredno (tj. kot izpeljani iz cen) zaznavni za sredstvo ali obveznost,
- tretja raven zajema vhodne podatke za sredstva ali obveznosti, ki ne temeljijo na zaznavnih tržnih podatkih.

Kotirne cene se uporabljajo kot osnova za določanje poštene vrednosti finančnih instrumentov. Če finančni instrument ne kotira na organiziranem trgu oziroma se trg ocenjuje kot nedelujoč, se za ocenitev poštene vrednosti finančnega instrumenta uporabi vhodne podatke druge in tretje ravni.

Neizpeljana finančna sredstva

Neizpeljana finančna sredstva skupine vključujejo denar in denarne ustreznike, terjatve in posojila ter naložbe. Navedena sredstva se v skladu z MSRP 9 lahko razvrstijo v tri skupine, in sicer:
- finančna sredstva po pošteni vrednosti preko poslovnega izida,
- finančna sredstva, merjena po odplačni vrednosti,
- finančna sredstva, merjena po pošteni vrednosti preko drugega vseobsegajočega donosa.

Osnovo za zgoraj omenjeno razvrstitev predstavljajo poslovni modeli, v okviru katerih se posamezno finančno sredstvo upravlja, in njegovi pogodbeni denarni tokovi. V skladu z MSRP 9 je razvrščanje in merjenje finančnih sredstev v računovodskih izkazih določeno z izbranim poslovnim modelom, v okviru katerega se finančna sredstva upravljajo, in značilnostmi njihovih pogodbenih denarnih tokov. Ob začetnem pripoznanju se vsako finančno sredstvo razvrsti v enega izmed naslednjih poslovnih modelov:
- model z namenom pridobivanja pogodbenih denarnih tokov (merjenje po odplačni vrednosti),
- model z namenom prodaje in pridobivanja pogodbenih denarnih tokov (merjenje po pošteni vrednosti preko izkaza vseobsegajočega donosa),
- ostali modeli (merjenje po pošteni vrednosti preko izkaza poslovnega izida).

Finančna sredstva po pošteni vrednosti preko poslovnega izida

Finančna sredstva, izmerjena po pošteni vrednosti skozi izkaz poslovnega izida, se začetno izmerijo po pošteni vrednosti, transakcijski stroški pa se ob nakupu izkažejo v izkazu poslovne-

ga izida. V to skupino so razvrščeni finančni instrumenti, ki so namenjeni trgovanju, in finančni instrumenti, ki jih skupina izmeri po pošteni vrednosti. Dobički in izgube iz naslova teh finančnih instrumentov se razporedijo v izkaz poslovnega izida. Dividende iz naslova finančnih instrumentov, razvrščenih v to skupino, se pripoznajo kot finančni prihodki v izkazu poslovnega izida.

Finančna sredstva, merjena po odplačni vrednosti

Finančna sredstva, merjena po odplačni vrednosti, se izmerijo po odplačni vrednosti po metodi efektivne obrestne mere. Izkazana so v višini neodplačane glavnice, povečane za neodplačane obresti in nadomestila ter zmanjšane za znesek oslabitve.

Finančna sredstva, merjena po pošteni vrednosti preko drugega vseobsegajočega donosa

Finančna sredstva v posesti za trgovanje in finančna sredstva, merjena po pošteni vrednosti preko drugega vseobsegajočega donosa, se po začetnem pripoznanju merijo po pošteni vrednosti. Poštena vrednost temelji na objavljeni tržni ceni na datum poročanja, ki predstavlja najboljše povpraševanje oziroma, če ta ni dostopno, na zaključnem tečaju.

Posojila in terjatve

Posojila in terjatve so neizpeljana finančna sredstva z nespremenljivimi ali določljivimi plačili, ki ne kotirajo na delujočem trgu. Vključeni so med kratkoročna sredstva, razen za zapadlosti, večje od 12 mesecev po datumu izkaza finančnega položaja. V tem primeru so razvrščeni med dolgoročna sredstva. Posojila in terjatve so v bilanci stanja izkazani med poslovnimi, finančnimi in drugimi terjatvami po odplačni vrednosti z upoštevanjem veljavne obrestne mere.

Poleg zgoraj navedenih finančnih sredstev so v posamičnih ločenih računovodskih izkazih družb v skupini Impol prikazane tudi naložbe v odvisne in pridružene družbe, ki se računovodijo v skladu z MRS 27 po nabavni vrednosti.

Denarna sredstva in denarni ustrezniki

Denar in denarni ustrezniki zajemajo gotovino, bančne depozite do treh mesecev in druge kratkoročne, hitro unovčljive naložbe z originalno dospelostjo treh mesecev ali manj. Izkazani so po nabavni vrednosti. Prekoračitve stanj na bančnih računih so vključene med kratkoročne finančne obveznosti.

Neizpeljane finančne obveznosti

Neizpeljane finančne obveznosti zajemajo poslovne, finančne in druge obveznosti. Finančne obveznosti se na začetku pripoznajo po pošteni vrednosti, povečani za stroške, ki se neposredno pripisujejo poslu. Po začetnem pripoznanju se finančne obveznosti izmerijo po odplačni vrednosti po metodi veljavnih obresti. Finančne obveznosti so uvrščene med dolgoročne obveznosti, razen obveznosti ali dela obveznosti z zapadlostjo, manjšo od 12 mesecev po datumu konsolidiranega izkaza finančnega položaja. Tovrstne obveznosti se izkazujejo med kratkoročnimi obveznostmi.

Izpeljani finančni instrumenti

Izpeljani finančni instrumenti se na začetku pripoznajo po pošteni vrednosti. Stroški, povezani s poslom, se pripoznajo v poslovnem izidu, in sicer ob njihovem nastanku. Po začetnem pripoznanju se izpeljani finančni instrumenti merijo po pošteni vrednosti, pripadajoče spremembe pa se obravnavajo, kot je opisano v nadaljevanju.

Ko se izpeljani finančni instrument določi kot varovanje pred tveganjem v primeru izpostavljenosti spremenljivosti denarnih tokov, ki jih je mogoče pripisati posameznemu tveganju, povezanem s pripoznanim sredstvom ali obveznostjo ali zelo verjetnimi predvidenimi posli, ki lahko vplivajo na poslovni izid, se uspešni del sprememb v pošteni vrednosti izpeljanega finančnega instrumenta pripozna v vseobsegajočem donosu obdobja in razkrije v presežku iz prevrednotenja oz. rezervah zaradi vrednotenja po pošteni vrednosti. Neuspešni del sprememb poštene vrednosti izpeljanega finančnega instrumenta se pripozna neposredno v poslovnem izidu. Skupina predvidoma preneha obračunavati varovanje pred tveganjem, če instrument za varovanje pred tveganjem ne zadošča več sodilom za obračunavanje varovanja pred tveganjem ali če se instrument za varovanje pred tveganjem proda, odpove ali izkoristi. Nabrani dobiček ali izguba, pripoznana v drugem vseobsegajočem donosu, ostaneta izkazana v presežku iz prevrednotenja, dokler predvideni posel ne vpliva na poslovni izid. Če predvidenega posla ni več pričakovati, se mora znesek v drugem vseobsegajočem donosu pripoznati neposredno v poslovnem izidu. V ostalih primerih se znesek, pripoznan v drugem vseobsegajočem donosu, prenese v poslovni izid v istem obdobju, v katerem pred tveganjem varovana postavka vpliva na poslovni izid.

Učinki drugih izpeljanih finančnih instrumentov, ki niso opredeljeni kot varovanje pred tveganjem v primeru izpostavljenosti spremenljivosti denarnih tokov oziroma jih ni mogoče pripisati posameznemu tveganju, povezanem s pripoznanim sredstvom ali obveznostjo, se pripoznajo v poslovnem izidu.

Skupina uporablja naslednje izpeljane finančne instrumente:

- **rokovni (terminski) posli**

Učinkovito obvladovanje celotnega surovinskega področja skupine Impol je usmerjeno v dve področji, in sicer na obvladovanje valutnega tveganja in obvladovanje tveganj glede sprememb cen aluminija. Obe področji sta medsebojno tesno povezani, skupina pa jih obvladuje z rokovnimi oziroma terminskimi pogodbami (forward, futures).

V primeru aluminijskih surovin oziroma varovanja LME-tveganj skupina Impol sledi načelu, da se dobiček ali izguba iz terminskega posla pripozna v poslovnem izidu ob sami likvidaciji oziroma poravnavi posamičnega terminskega posla na borznem trgu na dan zapadlosti, ki je praviloma istoveten obdobju, ko nastopi realizacija prodajnega posla na fizičnem trgu oziroma ko se dejansko realizira predelovalna marža, ki je predmet varovanja. Na predstavljen način se morebitna nihanja dosežene predelovalne marže pri prodaji na fizičnem trgu zaradi spremenjenih cen aluminijskih surovin ob prodaji, na katere je vezana prodajna cena (LME + prodajna premija), uravnotežijo oziroma nevtralizirajo z učinki realiziranega terminskega posla, oboje pa se odrazi v poslovnem izidu istega obdobja. S tem načelom skupina Impol skrbi za dobičkonosnost poslovanja, ki je odvisna predvsem od razlike med nabavno premijo in doseženo prodajno premijo, ne pa od nihanj cen aluminijskih surovin. Dobički in izgube iz navedenih terminskih poslov se pripoznajo v poslovnem izidu med drugimi finančnimi prihodki in odhodki.

Tudi obvladovanje valutnega tveganja preko sklepanja terminskih valutnih pogodb je v neposredni povezavi z obvladovanjem cene aluminija, in sicer glede gibanja LME-cene aluminija. Skupina opravlja nakupe aluminija v ameriških dolarjih, prodaja pa večinoma v evrih. Zaradi nakupa in prodaje v različnih valutah prihaja do neusklajenosti med nabavnimi in prodajnimi cenami, kar skupina usklajuje z rokovnimi (terminskimi) posli. Dobički in izgube iz valutnih terminskih poslov se pripoznajo v poslovnem izidu, med drugimi finančnimi prihodki in odhodki.

Pri rokovnih (terminskih) poslih se poštena vrednost odprtih poslov na dan izkaza finančnega položaja določi na podlagi javno dostopnih podatkov o vrednostih rokovnih poslov na organiziranem trgu na dan poročanja za vse odprte posle.

- **zamenjave obrestnih mer**

Pri obrestnih merah prejetih posojil obstaja tveganje spremembe obrestnih mer, kar skupina varuje z zamenjavo obrestnih mer. Pri zamenjavah obrestnih mer se poštena vrednost odprtih zamenjav na dan bilance stanja vrednoti z diskontiranjem prihodnjih denarnih tokov iz naslova spremenljive obrestne mere (prejem obresti iz zamenjave) in iz naslova nespremenljive obrestne mere (plačilo obresti iz zamenjave). Kadar je zamenjava obrestnih mer opredeljena kot instrument za varovanje pred spremenljivostjo denarnih tokov pripoznanih sredstev ali obveznosti ali predvidenega posla, se del dobička ali izgube iz instrumenta, ki je opredeljen kot uspešno varovanje pred tveganjem, pripozna neposredno v drugem vseobsegajočem donosu ter na postavki rezerve, nastale zaradi vrednotenja po pošteni vrednosti v bilanci stanja. Dobički in izgube iz instrumenta, ki je opredeljen kot neuspešen, se pripoznajo v poslovnem izidu med drugimi finančnimi odhodki.

Zaloge

Skupina spremlja naslednje skupine zalog:

- zaloge surovin,
- zaloge materiala,
- zaloge nedokončane proizvodnje,
- zaloge proizvodov in trgovskega blaga.

Zaloge so ovrednotene po nabavni vrednosti ali čisti iztržljivi vrednosti, in sicer manjši izmed njiju. Čista iztržljiva vrednost je ocenjena prodajna cena, dosežena v rednem poslovanju, znižana za ocenjene stroške dokončanja in ocenjene stroške v zvezi s prodajo.

Zaloge materiala in trgovskega blaga so vrednotene po nabavni ceni, ki jo sestavljajo nakupna cena, uvozne in druge nevračljive nakupne dajatve in neposredni stroški nabave. Pri vrednotenju zalog trgovskega blaga in pri obračunu porabe je uporabljena metoda FIFO.

Zaloge nedokončane proizvodnje so vrednotene po proizvajalni ceni in v odvisnosti od stopnje dokončanosti.

Pri uskupinjevanju se nerealizirani dobički oziroma izgube v zalogah, nabavljenih v skupini, izločijo na način, da se ustrezen del zalog zmanjša in poveča odhodke iz poslovanja. Izračun dobičkov se opravi na osnovi dosežene EBIT marže poslovnega leta.

Oslabitev zalog je podrobneje opisana v poglavju oslabitve sredstev.

Kapital

Vpoklicani kapital

Vpoklicani kapital obvladujoče družbe se pojavlja kot delniški kapital, ki je nominalno opredeljen v statutu obvladujoče družbe, registriran na sodišču in so ga vplačali njegovi lastniki.
Osnovni kapital obvladujoče družbe Impol 2000, d. d., na dan 31. 12. 2021 znaša 4.451.540 EUR in je razdeljen na 1.066.767 navadnih imenskih kosovnih delnic. Dividende se izplačajo skladno s sklepom skupščine.

Kapitalske rezerve

Kapitalske rezerve skupine sestavljajo zneski iz vplačil, ki presegajo najmanjše emisijske zneske delnic, in zneski na podlagi odprave splošnega prevrednotovalnega popravka.
Kapitalske rezerve obvladujoče družbe Impol 2000, d. d., sestojijo iz vplačanega presežka kapitala in iz splošnega prevrednotovalnega popravka kapitala.

Lastne delnice

Če obvladujoča družba oziroma njene odvisne družbe kupijo lastniški delež v obvladujoči družbi, se plačani znesek, vključno s transakcijskimi stroški brez davka, odšteje od celotnega kapitala

kot lastne delnice, vse dokler se te delnice ne umaknejo, ponovno izdajo ali prodajo. Če se lastne delnice pozneje odprodajo ali ponovno izdajo, se vsa prejeta plačila brez transakcijskih stroškov in povezanih davčnih učinkov vključijo v kapitalske rezerve.

Statutarne rezerve

So oblikovane v obvladujoči družbi na osnovi statuta družbe, in sicer v višini 15 odstotkov čistega dobička družbe poslovnega leta. Oblikovane so v višini ½ osnovnega kapitala obvladujoče družbe.

Rezerve, nastale zaradi vrednotenja po pošteni vrednosti in prevedbeni popravek kapitala

Rezerve, nastale zaradi vrednotenja po pošteni vrednosti, vsebujejo aktuarske dobičke oziroma izgube iz naslova obračunanih rezervacij za odpravnine ob upokojitvi in učinke sprememb poštene vrednosti izpeljanih finančnih instrumentov, ki so opredeljeni kot instrumenti za varovanje pred tveganji (obrestne zamenjave), prevedbeni popravek kapitala pa učinke, ki izhajajo iz prevedbe računovodskih izkazov družb v tujini.

Rezervacije in dolgoročne pasivne časovne razmejitve

Rezervacije se oblikujejo za sedanjo obvezo, ki je posledica preteklega dogodka in je verjetno, da bo za poravnavo obveze potreben odtok dejavnikov, ki omogočajo gospodarske koristi in je mogoče zanesljivo oceniti znesek obveze.

Rezervacije za odpravnine in jubilejne nagrade

Skupina je skladno z zakonskimi predpisi, s kolektivno pogodbo in z internim pravilnikom zavezana k plačilu jubilejnih nagrad zaposlencem in odpravnin ob njihovi upokojitvi, za kar so oblikovane dolgoročne rezervacije. Druge pokojninske obveznosti ne obstajajo. Rezervacije so oblikovane v višini ocenjenih bodočih izplačil za odpravnine in jubilejne nagrade, diskontirane na dan izkaza finančnega položaja. Izračun je narejen za vsakega zaposlenega tako, da so upoštevani stroški odpravnin ob upokojitvi in stroški vseh pričakovanih jubilejnih nagrad do upokojitve. Aktuarski izračun temelji na predpostavkah in ocenah, veljavnih v času izračuna, ki se zaradi sprememb v prihodnje lahko razlikujejo od dejanskih predpostavk, ki bodo veljale takrat. Gre predvsem za določitev diskontne stopnje, ocene fluktuacije zaposlenih, ocene smrtnosti in ocene rasti plač.

Finančne obveznosti iz najemov

Finančne obveznosti iz najema se pripoznajo na datum začetka najema sredstva. Na datum začetka najema se izmeri obveznost iz najema po sedanji vrednosti najemnin, ki še niso plačane. Te najemnine se diskontirajo. Pri poznejšem merjenju finančne obveznosti iz najemov se le-ta poveča za vrednost, ki odraža obresti na obveznosti iz najema, zmanjša za vrednost plačil najemnine in v primeru spremembe pogojev najema ponovno izmeri sedanja vrednost na podlagi ponovne ocene prihodnjih najemnin ali spremembe najema (trajanje najema ali cene najema).

Po datumu začetka najema se finančne obveznosti iz najemov ponovno izmerijo z uporabo nove diskontne stopnje, če se je spremenilo trajanje najema ali vrednost prihodnjih najemnin.

V primeru odpovedi najema ali zmanjšanja se dobiček ali izguba, ki sta povezana z delno ali popolno odpovedjo najema, pripoznata v izkazu poslovnega izida.

Obveznosti iz najema se izkazujejo kot dolgoročna obveznost, razen obveznosti, ki bodo poravnane v obdobju 12 mesecev in so v bilanci stanja izkazane kot kratkoročne obveznosti iz najema.

Dolgoročne pasivne časovne razmejitve

Dolgoročne pasivne časovne razmejitve se nanašajo na prejeta nepovratna sredstva, s katerimi je bil sofinanciran nakup opreme za izboljšanje pogojev dela invalidov. S sredstvi povezana podpora se pripoznava kot prihodek v izidu vseobsegajočega donosa v dobi koristnosti zadevnega sredstva.

Oslabitev sredstev

Finančna sredstva

Za finančno sredstvo se šteje, da je oslabljeno, če obstajajo objektivni dokazi, iz katerih je razvidno, da je zaradi enega ali več dogodkov prišlo do zmanjšanja pričakovanih bodočih denarnih tokov iz naslova tega sredstva.

Finančno sredstvo je oslabljeno, če je njegova knjigovodska vrednost večja kot ocenjena nadomestljiva vrednost. Finančno sredstvo se prevrednoti zaradi oslabitve, če obstaja nepristranski dokaz o oslabitvi. Nadomestljivo vrednost predstavlja sedanja vrednost pričakovanih denarnih tokov ob upoštevanju veljavne obrestne mere tega instrumenta. Oslabitev se pripozna v izkazu poslovnega izida.

Računovodstvo mora na dan poročanja preveriti ustreznost izkazane velikosti posamezne

finančne naložbe. Če kakšna finančna naložba izgublja vrednost (na primer zaradi neuspešnega poslovanja družbe, v kateri je družba kapitalsko udeležena, ali slabše plačilne sposobnosti družbe ipd.), presodi, kolikšen popravek njene začetno izkazane nabavne vrednosti je treba oblikovati v breme prevrednotovalnih finančnih odhodkov. Prav tako mora odgovorna oseba odrediti delni ali celotni odpis finančne naložbe, kakor hitro nastanejo razlogi za to.

Oslabitev terjatev in danih posojil

Oslabitev terjatev se oblikuje na osnovi ocene izterljivosti vsake posamezne terjatve in starostne analize.

Če se oceni, da knjigovodska vrednost terjatve presega njeno pošteno, tj. udenarljivo vrednost, se terjatev slabi. Terjatve, za katere se domneva, da ne bodo poravnane v rednem roku oziroma v celotnem znesku, se štejejo kot dvomljive, v primeru, da se je začel sodni postopek, pa kot sporne terjatve. Slabitev danih posojil se oceni za vsako posamezno posojilo. Izguba zaradi oslabitve v zvezi s finančnim sredstvom, izkazanim po odplačni vrednosti, se izračuna kot razlika med neodpisano vrednostjo sredstva in pričakovanimi bodočimi denarnimi tokovi, razobrestenimi po izvirni veljavni obrestni meri. Izguba se pripozna v poslovnem izidu obdobja.

Pri finančnih sredstvih, merjenih po pošteni vrednosti preko drugega vseobsegajočega donosa, se slednje ob začetnem pripoznanju izmerijo po nabavni vrednosti, h kateri se prištejejo še stroški posla, ki izhajajo iz nakupa finančnega sredstva. Dobički in izgube iz naslova teh finančnih instrumentov se nikoli ne razporedijo v izkaz poslovnega izida.

Pri slabitvi finančnih sredstev, merjenih po odplačni vrednosti, se znesek izgube izmeri kot razlika med knjigovodsko vrednostjo finančne naložbe in sedanjo vrednostjo pričakovanih prihodnjih denarnih tokov, diskontiranih po izvirni efektivni obrestni meri. Vrednost izgube se pripozna v poslovnem izidu. Če razlogi za slabitev finančne naložbe prenehajo obstajati, je razveljavitev slabitve finančnega sredstva, izkazanega po odplačni vrednosti, pripoznana v poslovnem izidu. V primeru finančnih sredstev, merjenih po pošteni vrednosti preko poslovnega izida, se dobički in izgube iz naslova teh finančnih instrumentov razporedijo v izkaz poslovnega izida.

Nefinančna sredstva

Opredmetena in neopredmetena sredstva

Ob vsakem datumu poročanja se preveri preostalo knjigovodsko vrednost nefinančnih sredstev, razen odloženih terjatev za davke z namenom, da se ugotovi, ali so prisotni znaki oslabitve. Če takšni znaki obstajajo, se oceni nadomestljivo vrednost sredstva.

Oslabitev sredstva ali denar ustvarjajoče enote se pripozna v primeru, ko njegova knjigovodska vrednost presega njegovo nadomestljivo vrednost. Denar ustvarjajoča enota je najmanjša skupina sredstev, ki ustvarjajo finančne pritoke, v veliki meri neodvisne od finančnih pritokov iz drugih sredstev ali skupin sredstev. Slabitev se izkaže v izkazu poslovnega izida. Nadomestljiva vrednost sredstva ali denar ustvarjajoče enote je njena vrednost pri uporabi ali poštena vrednost, zmanjšana za stroške prodaje, in sicer tista, ki je višja. Pri določanju vrednosti sredstva pri uporabi se pričakovani prihodnji denarni tokovi diskontirajo na njihovo sedanjo vrednost z uporabo diskontne mere pred obdavčitvijo, ki odraža sprotne tržne ocene časovne vrednosti denarja in tveganja, ki so značilna za sredstvo. Izguba zaradi oslabitev dobrega imena se ne odpravlja.

V zvezi z drugimi sredstvi pa se izgubo zaradi oslabitve v preteklih obdobjih ob koncu poročevalskega obdobja ovrednoti in tako ugotovi, ali je prišlo do zmanjšanja izgube ali ta celo več ne obstaja. Izguba zaradi oslabitve se odpravi, če je prišlo do spremembe ocen, na podlagi katerih se določi nadomestljiva vrednost sredstva. Izguba zaradi oslabitve sredstva se odpravi do višine, do katere povečana knjigovodska vrednost sredstva ne preseže knjigovodske vrednosti, ki bi bila ugotovljena po odštetju amortizacijskega odpisa, če pri sredstvu v prejšnjih letih ne bi bila pripoznana izguba zaradi oslabitve.

Zaloge

Zaloge se slabijo, če knjigovodska vrednost presega njihovo čisto iztržljivo vrednost. Dodatno se analizira tudi posamezne vrste zalog po starostni strukturi. Odvisno od skupine zalog se glede na njihovo starost določi vrednost slabitve kot odstotek od njihove vrednosti. Pri slabitvi se upošteva tudi strokovna presoja o možnosti uporabe ali prodaje takšnih zalog. Najmanj na koncu poslovnega leta družba preveri čisto iztržljivo vrednost zalog in potrebo po odpisu zalog. Stroški zalog niso nadomestljivi, če so zaloge poškodovane, če so v celoti ali delno zastarele ali če se njihove prodajne cene zmanjšajo. Stroški zalog tudi niso nadomestljivi, če se povečajo ocenjeni stroški dokončanja ali ocenjeni stroški, ki se bodo pojavili v zvezi s prodajo. Delno odpisovanje zalog pod njihovo izvirno vrednost ali stroške do čiste iztržljive vrednosti je skladno s stališčem, da sredstva ne morejo biti izkazana z večjimi zneski, kot se pričakujejo ob njihovi prodaji ali uporabi. Zaloge se običajno delno odpišejo na čisto iztržljivo vrednost po posameznih postavkah.

Pripoznavanje prihodkov in odhodkov

Prihodki se pripoznajo, če je povečanje gospodarskih koristi v obračunskem obdobju povezano s povečanjem sredstva ali z zmanjšanjem dolga in je povečanje mogoče zanesljivo izmeriti. Poslovni prihodki se pripoznajo, ko se upravičeno pričakuje, da bodo vodili do prejemkov, če ti niso uresničeni že ob nastanku in jih je mogoče zanesljivo izmeriti. Skupina uporablja petstopenjski model pripoznavanja prihodkov skladno z MSRP 15. Identifikaciji pogodbe s kupci sledijo identifikacija ločitvenih izvršitvenih obvez, določitev cene, razporeditev cene na ločene izvršitvene obveze ter skladno s predhodnimi koraki pripoznavanje prihodkov. Osnovno načelo je, da pripoznavanje prihodkov odraža prenos blaga in storitev na kupca v znesku, ki odraža nadomestilo, za katerega družba pričakuje, da je do njega upravičena.

Poslovni prihodki obsegajo:

- prihodki od prodaje proizvodov, trgovskega blaga in materiala se merijo na podlagi prodajnih cen, navedenih v računih ali drugih listinah, zmanjšanih za popuste, odobrene ob prodaji ali kasneje, tudi zaradi zgodnejšega plačila. Prihodki iz prodaje proizvodov se pripoznajo v izkazu poslovnega izida, ko je podjetje preneslo na kupca pomembna tveganja in koristi, povezane z lastništvom proizvodov;
- prihodki od opravljenih storitev, razen od opravljenih storitev, ki vodijo do finančnih prihodkov, se merijo po prodajnih cenah dokončanih storitev. Pripoznajo se v obdobju, ko je storitev opravljena. Uporablja se metoda odstotka dokončanosti del na dan bilance stanja;
- nedovršena proizvodnja in gotovi proizvodi v skladišču se vrednotijo po proizvajalnih stroških. Za nedovršeno proizvodnjo se s popisom določi stopnja dokončanosti opravljenih storitev;
- drugi poslovni prihodki se pojavijo ob odtujitvi nepremičnin, naprav in opreme ter neopredmetenih sredstev, prejetih odškodnin, subvencij, odpravi rezervacij, plačilu odpisanih terjatev iz poslovanja, odpisu obveznosti in drugo.

Poslovni odhodki so načeloma v obračunskem obdobju enaki stroškom, povečanim za stroške v začetnih zalogah nedokončane proizvodnje ter gotovih izdelkov in zmanjšani za vračunane stroške v končnih zalogah. Stroške prodajanja in stroške splošnih dejavnosti se v času njihovega nastanka takoj v celoti vključi med odhodke.

V skupini se pri obračunu porabe uporablja metoda FIFO.

Finančni prihodki in odhodki

Finančni prihodki obsegajo prihodke od dividend, prihodke od obresti od finančnih naložb iz naslova danih posojil, prihodke od odsvojitve za prodajo razpoložljivih finančnih sredstev, prihodke in dobičke od instrumentov za varovanje pred tveganjem, ki se pripoznajo v izkazu poslovnega izida, obresti iz naslova nepravočasno plačanih terjatev iz poslovanja in pozitivne tečajne razlike. Prihodki od obresti iz naslova finančnih naložb iz naslova danih posojil se pripoznajo ob njihovem nastanku z uporabo dogovorjene obrestne mere. Prihodki od dividend se pripoznajo na dan, ko je uveljavljena delničarjeva pravica do plačila.

Finančni odhodki obsegajo stroške izposojanja (del stroškov izposojanja se lahko usredstvi v okviru nepremičnin, naprav in opreme), izgube od odsvojitve za prodajo razpoložljivih finančnih sredstev, izgube zaradi oslabitve vrednosti finančnih sredstev in izgube od instrumentov za varovanje pred tveganjem, ki se pripoznajo v izkazu poslovnega izida in negativne tečajne razlike.

Davki

Davki vključujejo obveznosti za odmerjeni davek in odloženi davek.

Odmerjeni davek se izkaže v poslovnem izidu, razen v tistem delu, ki se nanaša na postavke, ki se izkazujejo neposredno v drugem vseobsegajočem donosu. Obveznosti za odmerjeni davek temeljijo na obdavčljivem dobičku za poslovno leto.

Odloženi davek je izkazan z uporabo metode obveznosti po bilanci stanja, pri čemer se upoštevajo začasne razlike, ki nastajajo med davčnimi vrednostmi sredstev in obveznosti ter njihovimi knjigovodskimi vrednostmi v posamičnih računovodskih izkazih. Odloženi davek se določi z uporabo davčnih stopenj, ki so veljavne na dan bilance stanja in za katere se pričakuje, da bodo uporabljene, ko se odložena terjatev za davek realizira ali pa se odložena obveznost za davek poravna. Odložena terjatev za davek se pripozna v obsegu, kolikor je verjetno, da bo v prihodnje na razpolago obdavčljivi dobiček, v breme katerega bo v prihodnje mogoče uporabiti odloženo terjatev.

Dodatno se v konsolidiranih računovodskih izkazih odloženi davki zaradi nepomembnih zneskov ne pripoznavajo.

Izkaz denarnih tokov

Izkaz denarnih tokov je za del, ki se nanaša na poslovanje, sestavljen po posredni metodi iz podatkov bilance stanja na dan 31. 12. obračunskega leta in bilance stanja na dan 31. 12. predhodnega leta ter iz dodatnih podatkov, ki so potrebni za prilagoditev pritokov in odtokov in za ustrezno razčlenitev pomembnejših postavk. Del, ki se nanaša na naložbenje in financiranje, je sestavljen po neposredni metodi. Plačane in prejete zamudne obresti iz naslova poslovnih terjatev se razporedijo med denarne tokove iz poslovanja. Obresti od posojil ter plačane in prejete dividende se razvrstijo med denarne tokove iz financiranja.

Poročanje po odsekih

Ker je narava skupin izdelkov, njihov proizvodni postopek in način distribucije zelo soroden, je skupina opredelila le en odsek poročanja. Pri prikazovanju podatkov po odsekih se upošteva, da je v skupini glavni odsek aluminijska dejavnost. Ostale dejavnosti imajo nepomemben vpliv na prikazovanje računovodskih podatkov.

Skupina poroča o prodaji po geografskih območjih. Kot geografska območja so opredeljeni Slovenija, Evropska unija, druge države Evrope in ostali svet.

RAZKRITJA K POSAMEZNIM POSTAVKAM V SKUPINSKIH RAČUNOVODSKIH IZKAZIH

1. Poslovni prihodki

Tabela 54: Poslovni prihodki v EUR

Poslovni prihodki	Poslovni prihodki, ustvarjeni z družbami		2021	2020
	pridruženimi	drugimi		
Čisti prihodki od prodaje	62.107	845.381.241	845.443.348	583.911.059
Sprememba vrednosti zalog proizvodov in nedokončane proizvodnje	0	9.055.402	9.055.402	-1.404.542
Usredstveni lastni proizvodi in lastne storitve*	0	436.124	436.124	657.611
Drugi poslovni prihodki	0	3.985.440	3.985.440	6.235.714
SKUPAJ:	**62.107**	**858.858.207**	**858.920.314**	**589.399.844**

Čisti prihodki od prodaje	Čisti prihodki od prodaje, ustvarjeni z družbami		2021	2020
	pridruženimi	drugimi		
Čisti prihodki od prodaje proizvodov	0	699.802.276	699.802.276	491.549.349
Čisti prihodki od prodaje storitev	61.678	4.488.718	4.550.396	4.014.669
Čisti prihodki od prodaje blaga in materiala	429	141.090.248	141.090.676	88.347.041
SKUPAJ:	**62.107**	**845.381.241**	**845.443.348**	**583.911.059**

Drugi poslovni prihodki	2021	2020
Prihodki od odprave rezervacij	709.419	694.752
Drugi prihodki, povezani s poslovnimi učinki (subvencije, dotacije, regresi, kompenzacije, premije ...)**	2.891.779	5.139.888
Prevrednotovalni poslovni prihodki	384.242	401.073
SKUPAJ:	**3.985.440**	**6.235.714**

Prevrednotovalni poslovni prihodki	2021	2020
Iz naslova odtujitev opredmetenih osnovnih sredstev	304.268	254.025
Iz naslova poslovnih terjatev	53.302	123.864
Iz naslova poslovnih obveznosti	26.673	23.185
SKUPAJ:	**384.242**	**401.074**

*Usredstveni lastni proizvodi in storitve so proizvodi, ki jih je skupina proizvedla za svoje potrebe in jih je usredstvila med opredmetenimi osnovnimi ali neopredmetenimi dolgoročnimi sredstvi. Njihova vrednost ne presega stroškov njihove proizvodnje ali opravljenih storitev.
** Drugi poslovni prihodki se nanašajo na prihodke iz naslova reklamacij, odškodnin in vrnjenih trošarin za elektriko in plin ter tudi na prejeto državno pomoč po interventni zakonodaji za omilitev in odpravo posledic epidemije covid-19 v letu 2021 za nakup testov na virus SARS-CoV-2 ter kot pomoč v obliki kritja stroškov zaradi odrejene karantene delavcem.

Čisti prihodki od prodaje po trgih

Tabela 55: Čisti prihodki od prodaje po trgih v EUR

	2021	2020
Prihodki od prodaje v Sloveniji	**45.916.692**	**31.076.427**
• Prihodki od prodaje v Sloveniji - pridružene družbe	62.107	63.863
• Prihodki od prodaje v Sloveniji - druge družbe	45.854.585	31.012.564
Prihodki od prodaje v EU	**694.143.296**	**469.824.948**
• Prihodki od prodaje v EU - druge družbe	694.143.296	469.824.948
Prihodki od prodaje v ostali Evropi	**52.138.146**	**34.558.950**
• Prihodki od prodaje v ostali Evropi - druge družbe	52.138.146	34.558.950
Prihodki od prodaje na ostalih tržiščih	**53.245.214**	**48.450.735**
• Prihodki od prodaje na ostalih tržiščih - druge družbe	53.245.214	48.450.735
SKUPAJ	**845.443.348**	**583.911.059**

Podrobnejša opredelitev čistih prihodkov iz prodaje aluminijskih izdelkov (po državah) je podana v poslovnem delu letnega poročila v poglavju Trg in kupci.

2. Poslovni odhodki

Tabela 56: Poslovni odhodki v EUR

A. Analiza stroškov in odhodkov	Proizvajalni stroški	Stroški prodajanja	Stroški splošnih dejavnosti	Skupaj 2021	Skupaj v letu 2021 nabavljeno pri:		2020
					pridruženih družbah	drugih družbah	
Nabavna vrednost prodanega blaga in materiala	117.910	169.780.777	62.088	169.960.774	0	169.960.774	94.377.692
Stroški materiala	461.967.610	9.225.931	407.918	471.601.459	0	471.601.459	345.054.056
Stroški storitev	21.656.324	21.435.388	14.702.143	57.793.855	1.707.595	56.086.260	39.383.857
Stroški dela	53.328.158	1.795.626	28.123.388	83.247.171	0	83.247.171	65.316.005
Amortizacija	9.689.276	138.602	12.800.057	22.627.935	0	22.627.935	21.347.358
Prevrednotovalni poslovni odhodki	848.887	6.152	1.639.522	2.494.561	0	2.494.561	265.858
Rezervacije	0	0	944	944	0	944	0
Drugi poslovni odhodki	4.227	63.435	4.127.378	4.195.040	0	4.195.040	3.002.094
SKUPAJ:	**547.612.392**	**202.445.910**	**61.863.437**	**811.921.740**	**1.707.595**	**810.214.145**	**568.746.920**

B. Prevrednotovalni poslovni odhodki	2021	2020
Prevrednotovalni poslovni odhodki iz naslova opredmetenih osnovnih sredstev	33.298	20.985
Prevrednotovalni poslovni odhodki iz naslova pravice do uporabe	517	0
Prevrednotovalni poslovni odhodki iz naslova zalog	843.964	87.550
Prevrednotovalni poslovni odhodki iz naslova poslovnih terjatev	1.616.782	157.322
SKUPAJ:	**2.494.561**	**265.858**

Med letom je skupina oslabila in deloma tudi odpisala vrednost nekaterih rezervnih delov na zalogi, in sicer v skupnem znesku 843.964 EUR v breme prevrednotovalnih poslovnih odhodkov. Zaradi stečaja kupca v Nemčiji smo odpisali tudi terjatve v višini 1.616.782 EUR. Kupec je bil delno zavarovan, zato v letu 2022 pričakujemo odškodnino s strani zavarovalne hiše.

Stroški dela

Tabela 57: Razčlenitev stroškov dela v EUR

	2021	2020
Stroški plač	59.291.928	47.663.206
Stroški pokojninskih zavarovanj	5.663.486	4.638.869
Stroški drugih socialnih zavarovanj	4.421.174	3.517.539
Drugi stroški dela	13.870.583	9.496.391
Skupaj	**83.247.171**	**65.316.005**

3. Finančni prihodki in odhodki

Tabela 58: Finančni prihodki iz finančnih naložb v EUR

	Skupaj 2021	Od tega iz naslova družb		Skupaj 2020
		pridruženih	drugih	
Finančni prihodki iz deležev - deleži v dobičku, dividende	173.655	84.420	89.235	269.709
Finančni prihodki iz posojil - obresti	10.383	0	10.383	7.639
Finančni prihodki iz poslovnih terjatev - obresti	235.459	0	235.459	64.868
Finančni prihodki iz poslovnih terjatev - tečajne razlike	1.453.388	0	1.453.388	1.460.368
Finančni prihodki iz terminskih poslov	821.924	0	821.924	1.455.157
Skupaj	**2.694.809**	**84.420**	**2.610.389**	**3.257.742**

Finančni prihodki iz deležev v dobičku pridruženih družb predstavljajo deleže v višini 84.420 EUR, obračunanih po kapitalski metodi v konsolidiranih računovodskih izkazih.

Tabela 59: Finančni odhodki iz finančnih naložb v EUR

	Skupaj 2021	Od tega iz naslova družb		Skupaj 2020
		pridruženih	drugih	
Finančni odhodki iz posojil (brez posojil od bank) - obresti	35.434	2.962	32.473	46.962
Finančni odhodki iz najemov - obresti (finančni najem)	9.738	0	9.738	8.085
Finančni odhodki iz finančnih obveznosti - obrestne zamenjave	121.927	0	121.927	158.400
Finančni odhodki iz posojil, prejetih od bank – obresti	3.165.717	0	3.165.717	3.272.878
Finančni odhodki iz posojil, prejetih od bank - tečajne razlike	1.134	0	1.134	2.318
Finančni odhodki iz izdanih obveznic -obresti	0	0	0	304.000
Finančni odhodki iz drugih finančnih obveznosti – obresti	42.728	0	42.728	41.176
Finančni odhodki iz najemov - obresti (operativni najem)	29.098	0	29.098	35.571
Finančni odhodki iz poslovnih obveznosti – obresti	20.005	0	20.005	78.754
Finančni odhodki iz poslovnih obveznosti - tečajne razlike	1.028.366	0	1.028.366	3.301.399
Finančni odhodki iz terminskih poslov	4.448.111	0	4.448.111	341.445
Skupaj	**8.902.258**	**2.962**	**8.899.297**	**7.590.988**

4. Davek iz dobička

Tabela 60: Davek iz dobička v EUR

Davek iz dobička	2021	2020
Prihodki, ugotovljeni po računovodskih predpisih	1.596.088.988	1.075.260.999
Davčno priznani prihodki	1.560.810.564	1.074.334.219
Odhodki, ugotovljeni po računovodskih predpisih	1.521.073.637	1.058.233.948
Davčno priznani odhodki	1.518.071.374	1.056.753.694
Razlika med davčno priznanimi prihodki in odhodki	42.739.190	17.580.526
Davčna osnova	44.494.534	17.149.157
Osnova za davek	36.779.891	11.651.762
Davek	5.072.948	2.329.412
Efektivna davčna stopnja (v %)	12,44 %	14,27 %

Davek od dobička je obračunan skladno z zakonodajami, ki veljajo v različnih državah, v katerih ima skupina svoje odvisne družbe. Veljavna stopnja davka na dobiček za Slovenijo je v letu 2021 znašala 19 odstotkov (v letu 2020: 19 odstotkov), medtem ko je veljavna stopnja davka na dobiček na Hrvaškem 18 odstotkov, v Srbiji 15 odstotkov, v ZDA 21 odstotkov in na Madžarskem 9 odstotkov.

Tabela 61: Pregled obračunanega davka iz dobička po družbah v EUR

Davek iz dobička	2021	2020
Impol 2000, d. d.	137.426	73.668
Impol, d. o. o.	2.970.301	693.003
Impol FT, d. o. o.	454.877	335.644
Impol PCP, d. o. o.	700.248	541.107
Impol-Montal, d. o. o.	27.487	24.661
Impol R in R, d. o. o.	5.396	17.253
Impol Infrastruktura, d. o. o.	8.586	8.912
Impol LLT, d. o. o.	151.901	203.523
Impol Seval, a. d.	0	0
Impol-TLM, d. o. o.	0	0
Alcad, d. o. o.	10.450	8.741
Impol-FinAl, d. o. o.	19.859	9.693
Stampal SB, d. o. o.	167.971	92.178
Kadring, d. o. o.	31.719	35.688
Rondal, d. o. o.	197.280	162.086
Impol Servis, d. o. o.	90.645	51.674
Impol Seval Tehnika, d. o. o.	8.341	3.948
Impol Seval PKC, d. o. o.	4.183	2.727
Impol Seval Final, d. o. o.	910	2.950
Štatenberg, d. o. o.	485	768
Impol Hungary Kft.	7.151	8.542
Impol Aluminum Corporation, New York	47.598	30.120
Impol Stanovanja, d. o. o.	6.313	11.300
Unidel, d. o. o.	23.820	11.224
SKUPAJ davki iz dobička	**5.072.949**	**2.329.410**

5. Terjatve in obveznosti za odloženi davek

Tabela 62: Terjatve in obveznosti za odloženi davek v EUR

	Terjatve za odloženi davek	Obveznosti za odloženi davek
Stanje odloženih davkov 31. 12. 2020	**1.824.638**	**1.966.273**
Popravki po otvoritveni bilanci (+/-)	0	0
Stanje odloženih davkov 1. 1. 2021	**1.824.638**	**1.966.273**
Odbitne začasne razlike (+)	378.950	0
Izraba odbitnih začasnih razlik (-)	667.063	0
Odprava obdavčljivih začasnih razlik (-)	0	61.497
Tečajne razlike (+/-)	4.990	1.418
Stanje odloženih davkov 31. 12. 2021	**1.541.514**	**1.906.193**

Sprememba terjatev in obveznosti za odloženi davek v neto znesku -223.044 EUR (2020: 94.774 EUR) je pripoznana:	2021	2020
• v poslovnem izidu (+/-)	-199.503	119.371
• v kapitalu - rezerve, nastale zaradi vrednotenja po pošteni vrednosti (+/-)	-27.113	-11.310
• v kapitalu - prevedbena razlika (+/-)	3.572	-13.287
Skupaj	**-223.044**	**94.775**

Odložene terjatve za davek so v pretežni meri oblikovane za odpisane terjatve, pri katerih oslabitve začasno niso davčno priznane ob oblikovanju, za oblikovane rezervacije za odpravnine ob upokojitvi in jubilejne nagrade, za pošteno vrednost finančnih instrumentov, ki je pripoznana v drugem vseobsegajočem donosu kot negativni znesek (obrestne zamenjave), ter za davčne izgube in neizkoriščene davčne olajšave za investiranje.

Gibanje terjatev za odloženi davek

Tabela 63: Gibanje terjatev za odloženi davek v EUR

	Računovodska amortizacija presega davčno priznano amortizacijo	Oslabitve sredstev (prevrednotovalni poslovni odhodki)	Oblikovanje rezervacij	Davčna izguba	Neizkoriščene olajšave za investiranje	Obrestne zamenjave	SKUPAJ
Stanje terjatev za odloženi davek 31. 12. 2020	**942**	**311.581**	**237.378**	**1.142.985**	**57.649**	**74.105**	**1.824.639**
Popravki po otvoritveni bilanci	0	0	0	0	0	0	0
Stanje terjatev za odloženi davek 1. 1. 2021	**942**	**311.581**	**237.378**	**1.142.985**	**57.649**	**74.105**	**1.824.639**
Pojav odbitnih začasnih razlik (+)	245	301.366	25.437	88.851	36.856	0	452.755
Izraba odbitnih začasnih razlik (-)	0	22.525	1.160	654.205	7.366	55.613	740.869
Tečajne razlike (+/-)	1	742	0	4.247	0	0	4.990
Stanje terjatev za odloženi davek 31. 12. 2021	**1.188**	**591.163**	**261.655**	**581.878**	**87.139**	**18.492**	**1.541.514**

Tabela 64: Gibanje obveznosti za odloženi davek v EUR

	Amortizacija za davčne potrebe presega računovodsko amortizacijo	SKUPAJ
Stanje obveznosti za odloženi davek 31. 12. 2020	**1.966.273**	**1.966.273**
Popravki po otvoritveni bilanci	0	0
Stanje obveznosti za odloženi davek 1. 1. 2021	**1.966.273**	**1.966.273**
Odprava obdavčljivih začasnih razlik (-)	61.497	61.497
Tečajne razlike (+/-)	1.418	1.418
Stanje obveznosti za odloženi davek 31. 12. 2021	**1.906.193**	**1.906.193**

V konsolidirani bilanci stanja ostajajo odložene terjatve in obveznosti za davek, ki nastanejo v različnih državah oz. se nanašajo na različne davčne jurisdikcije, nepobotane tako na strani terjatev kot tudi na strani obveznosti.

Čisti dobiček na delnico

Osnovni čisti dobiček na delnico se izračuna z delitvijo čistega dobička, ki pripada delničarjem, s tehtanim povprečnim številom navadnih delnic, ki so v prometu med letom, pri čemer se izključi povprečno število lastnih delnic.

Tabela 65: Čisti dobiček na delnico v EUR

	2021	2020
Poslovni izid, ki se nanaša na lastnike obvladujoče družbe	32.444.828	13.728.880
Tehtano povprečje števila navadnih delnic	984.659	984.659
Osnovni čisti dobiček na delnico	**32,95**	**13,94**

Tabela 66: Tehtano povprečje števila navadnih delnic na dan 31. 12. 2021 v EUR

	2021	2020
Izdane navadne delnice na dan 1. 1.	1.066.767	1.066.767
Učinek lastnih delnic*	-82.108	-82.108
Tehtano povprečje števila navadnih delnic 31. 12.	**984.659**	**984.659**

*Gre za delnice obvladujoče družbe Impol 2000, d. d., ki jih imajo v posesti družbe v skupini, in sicer Impol-Montal, d. o. o., (80.482 delnic) in Kadring, d. o. o., (1.626 delnic).
Ker skupina Impol nima prednostnih delnic ali obveznic, ki bi jih bilo možno pretvoriti v delnice, je popravljeni čisti dobiček na delnico enak osnovnemu čistemu dobičku na delnico.

Spremembe v drugem vseobsegajočem donosu

Spremembe v drugem vseobsegajočem donosu za poslovno leto 2021 se nanašajo na:

- spremembo poštene vrednosti instrumentov za varovanje pred tveganjem (obrestne zamenjave) v znesku 142.702 EUR, pri čemer so sklenjeni izpeljani finančni instrumenti namenjeni za varovanje denarnega toka in so zelo učinkoviti pri uravnavanju denarnih tokov iz naslova prejetih posojil;
- tečajne razlike pri prevedbi računovodskih izkazov tujih družb, vključenih v konsolidacijo, v znesku 536.459 EUR;
- aktuarske izgube, ki izvirajo iz preračuna rezervacij za odpravnine ob upokojitvi za poslovno leto 2021 v znesku -91.661 EUR;
- druge sestavine vseobsegajočega donosa se nanašajo na popravek vrednosti rezerv, nastalih zaradi vrednotenja obrestnih zamenjav po pošteni vrednosti za odložene terjatve za davek v znesku -27.113 EUR.

6. Neopredmetena sredstva in dolgoročne aktivne časovne razmejitve

Tabela 67: Gibanje neopredmetenih sredstev v letu 2021 v EUR

	Dolgoročne premoženjske pravice	Dobro ime	Dolgoročno odloženi stroški razvijanja	Dolgoročne premoženjske pravice v pridobivanju	SKUPAJ
Nabavna vrednost 31. 12. 2020	**9.021.940**	**1.261.518**	**653.803**	**64.614**	**11.001.874**
Popravki po otvoritvi	0	0	0	0	0
Nabavna vrednost 1. 1. 2021	**9.021.940**	**1.261.518**	**653.803**	**64.614**	**11.001.874**
Neposredna povečanja - nakupi	1.411.984	0	0	291.593	1.703.577
Prenos iz investicij v teku	298.979	0	0	-298.979	0
Prenos med družbami v skupini - nakup	60.641	0	0	0	60.641
Tečajne razlike	630	0	0	44	675
Zmanjšanja - izločitve, druga zmanjšanja (-)	1.214.316	0	0	0	1.214.316
Nabavna vrednost 31. 12. 2021	**9.579.859**	**1.261.518**	**653.803**	**57.272**	**11.552.451**
Popravek vrednosti 31. 12. 2020	**7.354.858**	**0**	**239.752**	**0**	**7.594.609**
Popravek po otvoritvi	0	0	0	0	0
Popravek vrednosti 1. 1. 2021	**7.354.858**	**0**	**239.752**	**0**	**7.594.609**
Amortizacija v letu	534.095	0	130.762	0	664.857
Tečajne razlike	428	0	0	0	428
Zmanjšanja - izločitve, druga zmanjšanja (-)	9.019	0	0	0	9.019
Popravek vrednosti 31. 12. 2021	**7.880.362**	**0**	**370.513**	**0**	**8.250.876**
Knjigovodska vrednost 31. 12. 2021	**1.699.496**	**1.261.518**	**283.290**	**57.272**	**3.301.575**
Knjigovodska vrednost 31. 12. 2020	**1.667.082**	**1.261.518**	**414.051**	**64.614**	**3.407.265**

Tabela 68: Gibanje neopredmetenih sredstev v letu 2020 v EUR

	Dolgoročne premoženjske pravice	Dobro ime	Dolgoročno odloženi stroški razvijanja	Dolgoročno odloženi stroški razvijanja v pridobivanju	Dolgoročne premoženjske pravice v pridobivanju	SKUPAJ
Nabavna vrednost 31. 12. 2019	**8.727.799**	**1.261.518**	**632.796**	**0**	**185.226**	**10.807.339**
Popravki po otvoritvi	0	0	0	0	0	0
Nabavna vrednost 1. 1. 2020	**8.727.799**	**1.261.518**	**632.796**	**0**	**185.226**	**10.807.339**
Neposredna povečanja - nakupi	197.214	0	0	21.007	479.123	697.344
Prenos iz investicij v teku	599.663	0	21.007	-21.007	-599.663	0
Tečajne razlike	-993	0	0	0	-73	-1.066
Zmanjšanja - izločitve, druga zmanjšanja (-)	501.743	0	0	0	0	501.743
Nabavna vrednost 31. 12. 2020	**9.021.940**	**1.261.518**	**653.803**	**0**	**64.614**	**11.001.874**
Popravek vrednosti 31. 12. 2019	**7.199.438**	**0**	**112.841**	**0**	**0**	**7.312.279**
Popravek po otvoritvi	0	0	0	0	0	0
Popravek vrednosti 1. 1. 2020	**7.199.438**	**0**	**112.841**	**0**	**0**	**7.312.279**
Amortizacija v letu	570.490	0	126.911	0	0	697.401
Tečajne razlike	-763	0	0	0	0	-763
Zmanjšanja - izločitve, druga zmanjšanja (-)	414.308	0	0	0	0	414.308
Popravek vrednosti 31. 12. 2020	**7.354.858**	**0**	**239.752**	**0**	**0**	**7.594.609**
Knjigovodska vrednost 31. 12. 2020	**1.667.082**	**1.261.518**	**414.051**	**0**	**64.614**	**3.407.265**
Knjigovodska vrednost 31. 12. 2019	**1.528.361**	**1.261.518**	**519.955**	**0**	**185.226**	**3.495.060**

Izkazana neopredmetena sredstva so last skupine in so prosta bremen. Več kot 70 odstotkov vseh neopredmetenih sredstev, ki so bila v uporabi 31. 12. 2021, je v celoti amortiziranih.

Dobro ime

Struktura dobrega imena glede na poslovne združitve, pri katerih je nastalo, je prikazana v nadaljevanju.

Tabela 69: Struktura dobrega imena v EUR

	31. 12. 2021	31. 12. 2020
Alcad, d. o. o.	942.289	942.289
Stampal SB, d. o. o.	319.229	319.229
SKUPAJ:	**1.261.518**	**1.261.518**

Dobro ime je bilo na dan 31. 12. 2021 preizkušeno za morebitno oslabitev, pri čemer niso bile ugotovljene potrebe po slabitvi.

7. Opredmetena osnovna sredstva

Tabela 70: Gibanje opredmetenih osnovnih sredstev v letu 2021 v EUR

	Zemljišča	Zgradbe	Nepremičnine v pridobivanju	Skupaj nepremičnine	Proizvajalne naprave in stroji	Druge naprave in oprema	Oprema in druga OOS v pridobivanju	Predujmi za pridobitev opredmetenih OS	Skupaj oprema	Skupaj
Nabavna vrednost 31. 12. 2020	**16.148.499**	**106.874.815**	**994.787**	**124.018.100**	**348.765.465**	**29.509.788**	**31.354.197**	**3.920.077**	**413.549.527**	**537.567.627**
Popravki po otvoritvi	0	0	0	0		0	0	0	0	0
Nabavna vrednost 1. 1. 2021	**16.148.499**	**106.874.815**	**994.787**	**124.018.100**	**348.765.465**	**29.509.788**	**31.354.197**	**3.920.077**	**413.549.527**	**537.567.627**
Neposredna povečanja - nakupi	0	0	5.843.686	5.843.686	0	1.321	10.942.363	3.922.417	14.866.101	20.709.787
Prenos iz investicij v teku	1.086.620	2.541.333	-3.742.981	-115.028	36.530.713	2.473.041	-38.888.727	0	115.028	0
Prenos med družbami v skupini - nakup	0	0	110.337	110.337	0	0	922.542	0	922.542	1.032.879
Tečajne razlike	50.246	48.603	-429	98.419	244.406	14.177	-9.583	10.755	259.755	358.174
Prevrednotenje zaradi oslabitve (-)	0	0	0	0	320.879	0	0	0	320.879	320.879
Zmanjšanja - prodaja (-)	0	174.184	0	174.184	568.191	9.388	0	0	577.579	751.763
Zmanjšanja - izločitve, druga zmanjšanja (-)	0	1.439	0	1.439	588.619	455.282	0	2.472.640	3.516.541	3.517.980
Prenosi iz sredstev v najemu – oprema – finančni najem	0	0	0	0	882.217	0	0	0	882.217	882.217
Nabavna vrednost 31. 12. 2021	**17.285.364**	**109.289.127**	**3.205.400**	**129.779.891**	**384.945.113**	**31.533.657**	**4.320.792**	**5.380.609**	**426.180.171**	**555.960.062**
Popravek vrednosti 31. 12. 2020	**0**	**55.723.718**	**0**	**55.723.718**	**233.164.141**	**21.417.646**	**0**	**0**	**254.581.787**	**310.305.506**
Popravek po otvoritvi	0	0	0	0	0	0	0	0	0	0
Popravek vrednosti 1. 1. 2021	**0**	**55.723.718**	**0**	**55.723.718**	**233.164.141**	**21.417.646**	**0**	**0**	**254.581.787**	**310.305.506**
Amortizacija v letu	0	2.538.555	0	2.538.555	16.401.826	2.361.949	0	0	18.763.775	21.302.330
Neposredna povečanja	0	0	0	0	0	96.871	0	0	96.871	96.871
Tečajne razlike	0	11.830	0	11.830	73.500	8.133	0	0	81.633	93.463
Prevrednotenje zaradi oslabitve (-)	0	0	0	0	320.879	0	0	0	320.879	320.879
Zmanjšanja - prodaja (-)	0	174.184	0	174.184	323.096	6.236	0	0	329.332	503.516
Zmanjšanja - izločitve, druga zmanjšanja (-)	0	243	0	243	560.809	451.337	0	0	1.012.146	1.012.389
Prenosi iz sredstev v najemu – oprema – finančni najem	0	0	0	0	390.980	0	0	0	390.980	390.980
Popravek vrednosti 31. 12. 2021	**0**	**58.099.677**	**0**	**58.099.677**	**248.825.663**	**23.427.026**	**0**	**0**	**272.252.689**	**330.352.366**
Knjigovodska vrednost 31. 12. 2021	**17.285.364**	**51.189.450**	**3.205.400**	**71.680.214**	**136.119.450**	**8.106.631**	**4.320.792**	**5.380.609**	**153.927.482**	**225.607.696**
Knjigovodska vrednost 31. 12. 2020	**16.148.499**	**51.151.096**	**994.787**	**68.294.382**	**115.601.324**	**8.092.141**	**31.354.197**	**3.920.077**	**158.967.740**	**227.262.121**

V letu 2021 je skupina Impol izvedla naložbe v povečanje proizvodnih kapacitet tako v Sloveniji kot v družbah v tujini. Več o tem je napisanega v poslovnem delu letnega poročila.

Več kot 50 odstotkov vseh opredmetenih osnovnih sredstev, ki so bila v uporabi 31. 12. 2021, je v celoti amortiziranih.

Tabela 71: Gibanje opredmetenih osnovnih sredstev v letu 2020 v EUR

	Zemljišča	Zgradbe	Nepremičnine v pridobivanju	Skupaj nepremičnine	Proizvajalne naprave in stroji	Druge naprave in oprema	Oprema in druga OOS v pridobivanju	Predujmi za pridobitev opredmetenih OS	Skupaj oprema	Skupaj
Nabavna vrednost 31. 12. 2019	**15.858.477**	**98.215.774**	**8.253.013**	**122.327.263**	**330.549.360**	**27.334.684**	**35.358.765**	**2.962.832**	**396.205.642**	**518.532.904**
Popravki po otvoritvi	0	0	0	0	0	0	0	0	0	0
Nabavna vrednost 1. 1. 2020	**15.858.477**	**98.215.774**	**8.253.013**	**122.327.263**	**330.549.360**	**27.334.684**	**35.358.765**	**2.962.832**	**396.205.642**	**518.532.904**
Neposredna povečanja - nakupi	0	0	1.940.224	1.940.224	0	0	17.486.696	5.286.988	22.773.684	24.713.908
Prenos iz investicij v teku	438.350	8.820.190	-9.258.540	0	19.063.144	3.015.576	-22.078.720	0	0	0
Prenos med družbami v skupini – nakup	0	0	100.326	100.326	0	0	627.706	0	627.706	728.032
Prenos med družbami v skupini - prodaja (-)	0	30.422	0	30.422	0	0	0	0	0	30.422
Prenos med naložbene nepremičnine (-)	0	0	39.156	39.156	0	0	0	0	0	39.156
Tečajne razlike	-148.328	-121.143	-1.080	-270.551	-563.112	-26.255	-40.250	-7.677	-637.294	-907.845
Zmanjšanja - prodaja (-)	0	5.689	0	5.689	149.566	3.514	0	0	153.080	158.768
Zmanjšanja - izločitve, druga zmanjšanja (-)	0	3.895	0	3.895	134.360	822.195	0	4.322.067	5.278.622	5.282.517
Prenosi med kategorijami OOS	0	0	0	0	0	11.490	0	0	11.490	11.490
Nabavna vrednost 31. 12. 2020	**16.148.499**	**106.874.815**	**994.787**	**124.018.100**	**348.765.466**	**29.509.787**	**31.354.197**	**3.920.077**	**413.549.527**	**537.567.626**
Popravek vrednosti 31. 12. 2019	**0**	**53.274.684**	**0**	**53.274.684**	**218.207.826**	**19.933.006**	**0**	**0**	**238.140.832**	**291.415.515**
Popravek po otvoritvi	0	0	0	0	0	0	0	0	0	0
Popravek vrednosti 1. 1. 2020	**0**	**53.274.684**	**0**	**53.274.684**	**218.207.826**	**19.933.006**	**0**	**0**	**238.140.832**	**291.415.515**
Amortizacija v letu	0	2.496.776	0	2.496.776	15.187.097	2.259.900	0	0	17.446.997	19.943.773
Neposredna povečanja	0	0	0	0	0	52.828	0	0	52.828	52.828
Prenos med družbami v skupini - prodaja (-)	0	21.387	0	21.387	0	0	0	0	0	21.387
Tečajne razlike	0	-19.942	0	-19.942	-102.298	-11.795	0	0	-114.093	-134.035
Zmanjšanja - prodaja (-)	0	2.517	0	2.517	11.219	2.545	0	0	13.763	16.280
Zmanjšanja - izločitve, druga zmanjšanja (-)	0	3.895	0	3.895	117.265	818.344	0	0	935.609	939.504
Prenosi med kategorijami OOS	0	0	0	0	0	4.596	0	0	4.596	4.596
Popravek vrednosti 31. 12. 2020	**0**	**55.723.718**	**0**	**55.723.718**	**233.164.141**	**21.417.646**	**0**	**0**	**254.581.787**	**310.305.506**
Knjigovodska vrednost 31. 12. 2020	**16.148.499**	**51.151.096**	**994.787**	**68.294.382**	**115.601.325**	**8.092.140**	**31.354.197**	**3.920.077**	**158.967.740**	**227.262.120**
Knjigovodska vrednost 31. 12. 2019	**15.858.477**	**44.941.090**	**8.253.013**	**69.052.579**	**112.341.534**	**7.401.678**	**35.358.765**	**2.962.832**	**158.064.811**	**227.117.390**

*Zaradi uporabe standarda MSRP 16 Najemi se sredstva v najemu v bilanci stanja od 1. 1. 2019 dalje več ne prikazujejo med opredmetenimi osnovnimi sredstvi, temveč ločeno v postavki »sredstva v najemu«. Podrobnejša predstavitev spremembe je razkrita v okviru letnega poročila za leto 2019.

Zastavljena opredmetena osnovna sredstva

Tabela 72: Sredstva, zastavljena kot jamstvo za obveznosti (brez sredstev v najemu) v EUR

	Nabavna vrednost (+)	Popravek vrednosti (-)	Knjigovodska vrednost (=)
Nepremičnine	68.481.337	43.956.471	24.524.866
Oprema	41.075.523	22.866.411	18.209.112
SKUPAJ	**109.556.860**	**66.822.882**	**42.733.978**

Podjetja, ki imajo zastavljena sredstva kot jamstvo za obveznosti, so Impol, d. o. o., Impol Seval, a. d., in Impol-Montal, d. o. o.

8. Sredstva v najemu

Tabela 73: Gibanje pravice do uporabe sredstev v letu 2021 v EUR

	Sredstva v najemu nepremičnine - operativni najem - druge družbe	Sredstva v najemu - oprema - operativni najem - druge družbe	Skupaj sredstva v najemu - operativni najem	Sredstva v najemu -oprema - finančni najem - druge družbe	Skupaj sredstva v najemu -oprema - finančni najem	Skupaj sredstva v najemu
Nabavna vrednost 31. 12. 2020	**27.546**	**1.843.142**	**1.870.688**	**1.043.040**	**1.043.040**	**2.913.728**
Popravki po otvoritveni bilanci	0	0	0	0	0	0
Nabavna vrednost 1. 1. 2021	**27.546**	**1.843.142**	**1.870.688**	**1.043.040**	**1.043.040**	**2.913.728**
Neposredna povečanja (+)	9.818	278.171	287.989	14.400	14.400	302.389
Zmanjšanja (-)	0	283.599	283.599	882.217	882.217	1.165.816
Druga zmanjšanja (-)	0	19.107	19.107	0	0	19.107
Tečajne razlike	434	5.330	5.764	0	0	5.764
Nabavna vrednost 31. 12. 2021	**37.798**	**1.823.937**	**1.861.735**	**175.223**	**175.223**	**2.036.958**
Popravek vrednosti 31. 12. 2020	**10.984**	**786.068**	**797.052**	**439.733**	**439.733**	**1.236.785**
Popravki po otvoritveni bilanci	0	0	0	0	0	0
Popravek vrednosti 1. 1. 2021	**10.984**	**786.068**	**797.052**	**439.733**	**439.733**	**1.236.785**
Amortizacija (+)	7.091	465.924	473.014	73.926	73.926	546.941
Zmanjšanja (-)	0	283.081	283.081	390.980	390.980	674.061
Druga zmanjšanja (-)	0	11.719	11.719	0	0	11.719
Tečajne razlike (+/-)	69	2.162	2.231	0	0	2.231
Popravek vrednosti 31. 12. 2021	**18.144**	**959.354**	**977.498**	**122.679**	**122.679**	**1.100.177**
Knjigovodska vrednost 31. 12. 2021	**19.654**	**864.583**	**884.237**	**52.544**	**52.544**	**936.781**
Knjigovodska vrednost 31. 12. 2020	**16.562**	**1.057.074**	**1.073.636**	**603.307**	**603.307**	**1.676.943**

Tabela 74: Gibanje pravice do uporabe sredstev v letu 2020 v EUR

	Pravica do uporabe nepremičnine - operativni najem - druge družbe	Pravica do uporabe opreme - operativni najem - druge družbe	Skupaj pravica do uporabe - operativni najem	Skupaj pravica do uporabe opreme - finančni najem	Skupaj pravica do uporabe
Nabavna vrednost 31. 12. 2019	**27.546**	**1.455.792**	**1.483.338**	**1.030.963**	**2.514.301**
Popravki po otvoritveni bilanci	0	0	0	0	0
Nabavna vrednost 1. 1. 2020	**27.546**	**1.455.792**	**1.483.338**	**1.030.963**	**2.514.301**
Neposredna povečanja (+)	0	495.388	495.388	23.567	518.955
Zmanjšanja (-)	0	17.723	17.723	0	17.723
Druga zmanjšanja (-)	0	78.064	78.064	11.490	89.554
Tečajne razlike	0	-12.250	-12.250	0	-12.250
Nabavna vrednost 31. 12. 2020	**27.546**	**1.843.142**	**1.870.688**	**1.043.040**	**2.913.728**
Popravek vrednosti 31. 12. 2019	**5.463**	**382.729**	**388.192**	**360.876**	**749.068**
Popravki po otvoritveni bilanci	0	0	0	0	0
Popravek vrednosti 1. 1. 2020	**5.463**	**382.729**	**388.192**	**360.876**	**749.068**
Amortizacija (+)	5.521	500.139	505.660	83.453	589.113
Zmanjšanja (-)	0	17.723	17.723	0	17.723
Druga zmanjšanja (-)	0	76.011	76.011	4.596	80.607
Tečajne razlike (+/-)	0	-3.066	-3.066	0	-3.066
Popravek vrednosti 31. 12. 2020	**10.984**	**786.068**	**797.052**	**439.733**	**1.236.785**
Knjigovodska vrednost 31. 12. 2020	**16.562**	**1.057.074**	**1.073.636**	**603.307**	**1.676.943**
Knjigovodska vrednost 31. 12. 2019	**22.083**	**1.073.063**	**1.095.146**	**670.087**	**1.765.233**

Skupina Impol je v letu 2019 sprejela odločitev, da ob prehodu na standard MSRP 16 Najemi dosledno za vse najeme izbere možnost uporabe standarda za nazaj s kumulativnim učinkom začetka uporabe standarda in merjenjem sredstva v znesku, ki je enak izračunani obveznosti iz najema. Za preračun sedanje vrednosti obveznosti iz naslova najemov je bila pri vseh najemih uporabljena 3,00-% letna obrestna mera. Pravica do uporabe sredstva se amortizira, obresti pa se pripišejo k obveznostim. Podrobnejša predstavitev spremembe je razkrita v okviru letnega poročila za leto 2019.

9. Naložbene nepremičnine

V obravnavanem obdobju so med naložbene nepremičnine uvrščene samo zgradbe s pripadajočimi zemljišči, posedovane, da bi prinašale najemnine.

Tabela 75: Gibanje naložbenih nepremičnin v letu 2021 v EUR

Opis	Zgradbe	SKUPAJ
Nabavna vrednost 31. 12. 2020	**5.488.285**	**5.488.285**
Popravki po otvoritveni bilanci	0	0
Nabavna vrednost 1. 1. 2021	**5.488.285**	**5.488.285**
Nabavna vrednost 31. 12. 2021	**5.488.285**	**5.488.285**
Popravek vrednosti 31. 12. 2020	**3.852.698**	**3.852.698**
Popravki po otvoritveni bilanci	0	0
Popravek vrednosti 1. 1. 2021	**3.852.698**	**3.852.698**
Amortizacija (+)	113.807	113.807
Popravek vrednosti 31. 12. 2021	**3.966.505**	**3.966.505**
Knjigovodska vrednost 31. 12. 2021	**1.521.780**	**1.521.781**
Knjigovodska vrednost 31. 12. 2020	**1.635.587**	**1.635.588**

Z naložbenimi nepremičninami je skupina v letu 2021 ustvarila prihodke v višini 267.177 EUR (v letu 2020 255.009 EUR). S tem povezani stroški amortizacije so v letu 2021 znašali 113.807 EUR (v letu 2020 117.071 EUR).

Tabela 76: Gibanje naložbenih nepremičnin v letu 2020 v EUR

Opis	Zgradbe	SKUPAJ
Nabavna vrednost 31. 12. 2019	**5.449.130**	**5.449.130**
Nabavna vrednost 1. 1. 2020	**5.449.130**	**5.449.130**
Prenos iz opredmetenih osnovnih sredstev (+)	39.156	39.156
Nabavna vrednost 31. 12. 2020	**5.488.285**	**5.488.285**
Popravek vrednosti 31. 12. 2019	**3.735.627**	**3.735.627**
Popravek vrednosti 1. 1. 2020	**3.735.627**	**3.735.627**
Amortizacija (+)	117.071	117.071
Popravek vrednosti 31. 12. 2020	**3.852.698**	**3.852.698**
Knjigovodska vrednost 31. 12. 2020	**1.635.588**	**1.635.588**
Knjigovodska vrednost 31. 12. 2019	**1.713.502**	**1.713.502**

Ocenjujemo, da knjigovodska vrednost naložbenih nepremičnin ustreza pošteni vrednosti. Knjigovodska vrednost naložbenih nepremičnin, zastavljenih kot jamstvo za obveznosti, je razvidna iz naslednje preglednice.

Zastavljene naložbene nepremičnine skupine Impol na dan 31. 12. 2021

Tabela 77: Zastavljene naložbene nepremičnine na dan 31. 12. 2021 v EUR

	Nabavna vrednost (+)	Popravek vrednosti (-)	Knjigovodska vrednost (=)
Naložbene nepremičnine	5.192.761	3.749.791	1.442.970
SKUPAJ:	**5.192.761**	**3.749.791**	**1.442.970**

10. Dolgoročne finančne naložbe

Tabela 78: Dolgoročne finančne naložbe v EUR

	Nabavna vrednost DFN na dan 31. 12. 2021	Od tega DFN v družbe:		Popravek vrednosti na dan 31. 12. 2021			Knjigovodska vrednost	
		pridružene	druge	Skupaj popravek vrednosti (-) 31. 12. 2021	- od tega pridružene družbe	- od tega druge družbe	31. 12. 2021	31. 12. 2020
		+	+	-	-			
Dolgoročne finančne naložbe (+)	1.328.189	641.644	686.545	170.355	34.648	135.707	1.157.834	1.157.013
Kratkoročni del dolgoročnih finančnih naložb (-)	0	0	0	0	0	0	0	0
Skupaj dolgoročne finančne naložbe	**1.328.189**	**641.644**	**686.545**	**170.355**	**34.648**	**135.707**	**1.157.834**	**1.157.013**
Naložbe v delnice in deleže	952.610	641.644	310.966	34.648	34.648	0	917.962	923.098
Skupaj dolgoročne finančne naložbe, razen posojil	**952.610**	**641.644**	**310.966**	**34.648**	**34.648**	**0**	**917.962**	**923.098**
Dolgoročno dana posojila	277.970	0	277.970	135.707	0	135.707	142.263	151.064
Druga dolgoročno vložena sredstva	97.609	0	97.609	0	0	0	97.609	82.850
SKUPAJ dolgoročna posojila	**375.579**	**0**	**375.579**	**135.707**	**0**	**135.707**	**239.871**	**233.915**
Skupaj dolgoročne finančne naložbe	**1.328.189**	**641.644**	**686.545**	**170.355**	**34.648**	**135.707**	**1.157.834**	**1.157.013**

Dolgoročne finančne naložbe na dan 31. 12. 2021 niso zastavljene kot jamstvo za obveznosti.

Gibanje dolgoročnih finančnih naložb brez posojil

Tabela 79: Gibanje dolgoročnih finančnih naložb brez posojil v EUR

	Nabavna vrednost 1. 1. 2021	Sprememba zaradi uporabe kapitalske metode vrednotenja	Tečajne razlike	Nabavna vrednost 31. 12. 2021	Popravek vrednosti 1. 1. 2021	Popravek vrednosti 31. 12. 2021	Knjigovodska vrednost 31. 12. 2021	Knjigovodska vrednost 1. 1. 2021
Naložbe v kapital pridruženih družb	656.238	-14.599	5	641.644	34.648	34.648	606.996	621.590
Naložbe v kapital drugih družb	301.508	0	9.458	310.966	0	0	310.966	301.508
Skupaj naložbe v delnice in deleže	**957.746**	**-14.599**	**9.463**	**952.610**	**34.648**	**34.648**	**917.962**	**923.098**

Naložbe v deleže v pridružene družbe

Tabela 80: Naložbe v deleže v pridružene družbe v EUR

Pridružena družba	Delež skupine v kapitalu pridružene družbe	Stanje naložbe 31. 12. 2021 - kapitalska metoda	Popravek vrednosti 31. 12. 2021	Stanje naložbe 31. 12. 2021	Stanje naložbe 31. 12. 2020
		+	-	=	
Simfin, d. o. o.	49,51 %	600.210	0	600.210	615.453
Brezcarinska cona RS	33,33 %	6.786	0	6.786	6.137
Impol Brazil	50,00 %	34.648	34.648	0	0
SKUPAJ:		**641.644**	**34.648**	**606.996**	**621.590**

Gibanje dolgoročnih finančnih naložb – posojila

Tabela 81: Gibanje dolgoročnih finančnih naložb – posojila v EUR

	Nabavna vrednost 1. 1. 2021	Nova posojila	Vračila (-)	Tečajne razlike (+/-)	Prenos na KFN (-)	Nabavna vrednost 31. 12. 2021	Popravek vrednosti (-) 1. 1. 2021	Popravek vrednosti 31. 12. 2021	Knjigovodska vrednost 31. 12. 2021	Knjigovodska vrednost 1. 1. 2021
Dolgoročna posojila drugim	286.771	0	0	104	8.905	277.970	135.707	135.707	142.263	151.064
Druga dolgoročno vložena sredstva drugim	82.851	15.899	1.142	0	0	97.609	0	0	97.609	82.851
SKUPAJ:	**369.622**	**15.899**	**1.142**	**104**	**8.905**	**375.579**	**135.707**	**135.707**	**239.871**	**233.915**

Dolgoročna posojila se v glavnem nanašajo na posojila, dana zaposlenim v Impolu Seval. Posojila niso zavarovana.

11. Nekratkoročna sredstva (skupine za odtujitev) za prodajo

Tabela 82: Nekratkoročna sredstva (skupine za odtujitev) za prodajo v EUR

	Oprema in drugo	Skupaj
Knjigovodska vrednost 31. 12. 2020	**39.171**	**39.171**
Popravki po otvoritveni bilanci (+/-)	0	0
Knjigovodska vrednost 1. 1. 2021	**39.171**	**39.171**
Knjigovodska vrednost 31. 12. 2021	**39.171**	**39.171**

Gre za nameravano prodajo opreme, izvzete iz uporabe s strani družbe Impol, d. o. o. Ocenjujemo, da je iztržljiva vrednost te opreme bistveno večja od njene knjigovodske vrednosti.

12. Zaloge

Tabela 83: Zaloge v EUR

	Nabavna vrednost 31. 12. 2021	Knjigovodska vrednost 31. 12. 2021	Knjigovodska vrednost 31. 12. 2020
Surovine in material	187.382.093	187.382.093	115.548.261
Nedokončana proizvodnja in storitve	26.017.510	26.017.510	22.659.210
Proizvodi	24.310.471	24.310.471	18.561.395
Trgovsko blago	4.205.688	4.205.688	1.991.290
Predujmi za zaloge drugim	1.231.807	1.231.807	185.021
SKUPAJ	**243.147.569**	**243.147.569**	**158.945.177**

Zaloge na dan 31. 12. 2021 niso zastavljene kot jamstvo za obveznosti.

Skupina je na dan 31. 12. 2021 preverila vrednost zalog in ugotovila, da je čista iztržljiva vrednost zalog višja od knjigovodske vrednosti, zato po stanju na dan 31. 12. 2021 zalog ni slabila. Med letom je skupina oslabila in deloma tudi odpisala vrednost nekaterih rezervnih delov na zalogi, in sicer v skupnem znesku 843.964 EUR v breme prevrednotovalnih poslovnih odhodkov.

Zaloge konec leta 2021 so se vrednostno v primerjavi z 31. 12. 2020 povečale za dobrih 84 milijonov EUR. Glavni razlog za tolikšno povišanje je v dvigu cene surovine, ki je za okoli 60 odstotkov višja v primerjavi z letom 2020. Več o tem je navedeno v poslovnem delu letnega poročila v poglavju Skupina Impol v letu 2021.

Prejeto blago in material na predelavo se kot tuje blago spremlja samo količinsko. Konec leta 2021 je imela skupina za 2.924.894 EUR zalog blaga, danih na konsignacijo.

Popisni presežki in primanjkljaji

Tabela 84: Popisni presežki in primanjkljaji v EUR

	2021	Presežki (+)	Primanjkljaji (-)
Surovine in material	3.262	3.262	0
Trgovsko blago	4.657	4.657	0
Skupaj	**7.919**	**7.919**	**0**

13. Kratkoročne finančne naložbe

Tabela 85: Kratkoročne finančne naložbe v EUR

	Nabavna vrednost KFN na dan 31. 12. 2021	Od tega KFN v družbe: druge	Popravek vrednosti zaradi oslabitve	Knjigovodska vrednost 31. 12. 2021	Knjigovodska vrednost 31. 12. 2020
	=	+	-	=	
Kratkoročne finančne naložbe (+)	985.493	985.493	267.522	717.971	2.101.439
Kratkoročni del dolgoročnih finančnih naložb (+)	0	0	0	0	0
SKUPAJ	**985.493**	**985.493**	**267.522**	**717.971**	**2.101.439**
Poštena vrednost terminskih pogodb iz nakupov/prodaj aluminija	640.532	640.532	0	640.532	0
Terjatve, kupljene za prodajo	0	0	0	0	1.986.255
SKUPAJ kratkoročne finančne naložbe, razen posojil:	**640.532**	**640.532**	**0**	**640.532**	**1.986.255**
Kratkoročno dana posojila	344.949	344.949	267.522	77.427	115.184
Kratkoročni depoziti	12	12	0	12	0
SKUPAJ kratkoročno dana posojila:	**344.961**	**344.961**	**267.522**	**77.439**	**115.184**
Kratkoročno nevplačani vpoklicani kapital	0	0	0	0	0
SKUPAJ:	**985.493**	**985.493**	**267.522**	**717.971**	**2.101.439**

Tabela 86: Gibanje kratkoročnih finančnih naložb brez posojil v EUR

	Nabavna vrednost 1. 1. 2021	Nakupi oz. druga povečanja (+)	Prodaja oz. druga zmanjšanja (-)	Tečajne razlike (+/-)	Nabavna vrednost 31. 12. 2021	Popravek vrednosti (-) 1. 1. 2021	Zmanjšanje popravka vrednosti zaradi oslabitve - izločitev (-)	Tečajne razlike (+/-)	Popravek vrednosti (-) 31. 12. 2021	Knjigovodska vrednost 31. 12. 2021	Knjigovodska vrednost 01.01.2021
Poštena vrednost terminskih pogodb iz nakupov/prodaj aluminija	0	640.532	0	0	640.532	0	0	0	0	640.532	0
Poravnave iz naslova hedgingov aluminija med letom	0	181.392	181.392	0	0	0	0	0	0	0	0
Terjatve, kupljene za prodajo	3.514.290	0	3.525.260	10.970	0	1.528.035	1.532.805	-4.770	0,00	0	1.986.255
Skupaj kratkoročne finančne naložbe (razen posojil)	**3.514.290**	**821.924**	**3.706.652**	**10.970**	**640.532**	**1.528.035**	**1.532.805**	**-4.770**	**0,00**	**640.532**	**1.986.255**

V gibanju kratkoročnih finančnih naložb (brez posojil) je med terjatvami, kupljenimi za prodajo, po datumu 1. 1. 2021 prikazana odprta odkupljena terjatev družbe Impol-TLM, d. o. o., v višini 1.986.255 EUR do TLM Aluminium in TLM TPP, ki je bila med letom 2021 v višini 15.000.000 HRK zaprta s kompenzacijo iz naslova obveznosti za nakup osnovnih sredstev s strani družbe TLM-TPP, pri čemer so se ob dokončnem zapiranju pripoznali prihodki v višini 215.744 EUR (1.624.203 HRK). Razliko predstavlja izločitev terjatve in pripadajočega v preteklosti oblikovanega popravka vrednosti te terjatve po stanju 1. 1. 2021 v višini 1.528.035 EUR (11.539.566 HRK), kar ni imelo vpliva na poslovni izid skupine v letu 2021. Stanje terjatev, kupljenih za prodajo, tako na dan 31. 12. 2021 znaša 0 EUR.

Kratkoročna finančna naložba v višini 640.532 EUR predstavlja pošteno vrednost terminskih pogodb iz nakupov/prodaj aluminija po stanju 31. 12. 2021. Poštena vrednost terminskih pogodb iz nakupov/prodaj aluminija je bila zaradi negativne vrednosti po stanju na dan 31. 12. 2020 pripoznana med finančnimi obveznostmi.

Tabela 87: Gibanje kratkoročnih finančnih naložb – posojila v EUR

	Odplačna vrednost (+) 1. 1. 2021	Nova posojila (+)	Prenos iz DFN	Vračila (-)	Tečajne razlike (+/-)	Odplačna vrednost 31. 12. 2021	Popravek vrednosti (-) 1. 1. 2021	Popravek vrednosti (-) 31. 12. 2021	Knjigovodska vrednost 31. 12. 2021	Knjigovodska vrednost 1. 1. 2021
Kratkoročna posojila drugim	382.707	134.319	8.905	181.016	47	344.962	267.523	267.523	77.439	115.184
SKUPAJ KRATKOROČNE FINANČNE NALOŽBE - POSOJILA	**382.707**	**134.319**	**8.905**	**181.016**	**47**	**344.962**	**267.523**	**267.523**	**77.439**	**115.184**

Pretežni del knjigovodske vrednosti kratkoročnih danih posojil (77.427 EUR) se nanaša na dana posojila zaposlenim v skupini Impol, za dana posojila podjetjem iz preteklih let (267.523 EUR) pa je v celoti oblikovan popravek vrednosti zaradi oslabitve.

Kratkoročne finančne naložbe niso zastavljene kot jamstvo za obveznosti.

14. Kratkoročne poslovne terjatve

Knjigovodske vrednosti vseh terjatev do kupcev in drugih terjatev v materialno pomembnih zneskih ustrezajo njihovi pošteni vrednosti.

Tabela 88: Kratkoročne poslovne terjatve v EUR

	Kratkoročne poslovne terjatve	Kratkoročne poslovne terjatve do družb:		Popravek vrednosti zaradi oslabitve	Popravek vrednosti KPT do drugih družb	31. 12. 2021	31. 12. 2020
		pridruženih	drugih				
	=	+	+	-	-	=	
Kratkoročne poslovne terjatve do kupcev	108.621.326	6.936	108.614.390	7.961.224	7.961.224	100.660.102	66.760.075
• od tega že zapadle na dan 31. 12. 2021	19.250.743	0	19.250.743	0	0	19.250.743	16.041.173
Dani kratkoročni predujmi in varščine	980.275	0	980.275	0	0	980.275	562.384
Kratkoročne terjatve, povezane s finančnimi prihodki	116.733	0	116.733	76.764	76.764	39.969	39.117
Kratkoročne terjatve do državnih institucij	14.108.141	0	14.108.141	0	0	14.108.141	10.562.089
Druge kratkoročne poslovne terjatve	186.101	12	186.088	0	0	186.101	2.932.208
SKUPAJ	**124.012.575**	**6.948**	**124.005.627**	**8.037.988**	**8.037.988**	**115.974.587**	**80.855.872**

Kratkoročne poslovne terjatve do kupcev	
• na domačem trgu	9.064.021
• na tujem trgu	91.596.081
SKUPAJ	**100.660.102**

Gibanje popravka vrednosti kratkoročnih poslovnih terjatev zaradi oslabitve

Tabela 89: Gibanje popravka vrednosti kratkoročnih poslovnih terjatev zaradi oslabitve v EUR

	2021	Od tega popravek vrednosti kratkoročnih terjatev do drugih družb	2020
Stanje 1. 1. 2021	**6.536.446**	**6.536.446**	**7.574.998**
Tečajne razlike (+/-)	-33.096	-33.096	-237.358
Zmanjšanje popravka vrednosti zaradi plačila terjatev (-)	116.580	116.580	143.274
Zmanjšanje popravka vrednosti zaradi dokončnega odpisa terjatev (-)	21.916	21.916	758.109
Oblikovanje popravkov vrednosti v letu zaradi oslabitve (+)	1.673.134	1.673.134	100.189
Stanje 31. 12. 2021	**8.037.988**	**8.037.988**	**6.536.446**

Tabela 90: Analiza zapadlih terjatev do kupcev v EUR

	31. 12. 2021	31. 12. 2020
Zapadle v letu 2021	12.863.934	0
Zapadle v letu 2020	30.569	9.569.312
Zapadle v letu 2019	131.770	166.300
Zapadle v letu 2018	21.958	21.695
Zapadle v letu 2017 in prej	6.202.512	6.283.866
SKUPAJ že zapadle terjatve do kupcev	**19.250.743**	**16.041.173**

15. Denarna sredstva

Tabela 91: Denarna sredstva v EUR

	31. 12. 2021	31. 12. 2020
Denarna sredstva v blagajni in takoj udenarljivi vrednostni papirji	2.037.520	154.216
Dobroimetje pri bankah in drugih finančnih institucijah	32.501.683	55.406.597
Denarna sredstva	**34.539.203**	**55.560.813**

Depozitov do treh mesecev skupina nima oblikovanih. Nočni depoziti so vključeni v postavko dobroimetje pri bankah.

Kratkoročne aktivne časovne razmejitve

Tabela 92: Kratkoročne aktivne časovne razmejitve v EUR

	31. 12. 2021	31. 12. 2020
Kratkoročno odloženi stroški oziroma odhodki	834.740	1.304.191
Kratkoročno nezaračunani prihodki	229.314	0
DDV od prejetih predujmov	141.006	95.102
KRATKOROČNE AKTIVNE ČASOVNE RAZMEJITVE	**1.205.059**	**1.399.293**

16. Kapital

Tabela 93: Kapital v EUR

	31. 12. 2021	31. 12. 2020
Kapital	**277.624.237**	**252.218.776**
Kapital neobvladujočemu deležu	19.861.615	22.041.612
Vpoklicani kapital	4.451.540	4.451.540
Osnovni kapital	4.451.540	4.451.540
Kapitalske rezerve	10.751.254	10.751.254
Rezerve iz dobička	7.958.351	7.958.351
Rezerve za lastne delnice in lastne poslovne deleže	506.406	506.406
Lastne delnice in lastni poslovni deleži (kot odbitna postavka)	-506.406	-506.406
Statutarne rezerve	2.225.770	2.225.770
Druge rezerve iz dobička	5.732.581	5.732.581
Rezerve, nastale zaradi vrednotenja po pošteni vrednosti	-825.682	-880.420
Prevedbeni popravek kapitala	727.596	224.165
Preneseni čisti poslovni izid	202.254.735	193.943.394
Čisti poslovni izid poslovnega leta	32.444.828	13.728.880

Osnovni kapital

Osnovni kapital obvladujoče družbe Impol 2000, d. d., znaša 4.451.540 EUR in je razdeljen na 1.066.767 navadnih imenskih kosovnih delnic.

Rezerve

Rezerve skupine sestavljajo kapitalske rezerve, rezerve iz dobička, rezerve, nastale zaradi vrednotenja po pošteni vrednosti, ter prevedbeni popravek kapitala. Nobene od navedenih vrst rezerv ni možno uporabiti za izplačilo dividend in drugih udeležb v dobičku.

Kapitalske rezerve

Kapitalske rezerve na dan 31. 12. 2021 znašajo 10.751.254 EUR. V znesku 9.586.803 EUR sestojijo iz vplačanega presežka kapitala in iz 1.164.451 EUR splošnega prevrednotovalnega popravka kapitala.

Rezerve iz dobička

Rezerve iz dobička, ki na dan 31. 12. 2021 znašajo 7.958.351 EUR, sestavljajo lastne delnice (kot odbitna postavka) in pripadajoče rezerve za lastne delnice, statutarne rezerve druge rezerve iz dobička.

Skupina Impol je imela na dan 31. 12. 2021 v lasti 82.108 lastnih delnic v skupnem znesku 506.406 EUR (kot odbitna postavka kapitala). Gre za delnice obvladujoče družbe Impol 2000, d. d., ki jih imajo v posesti družbe v skupini, in sicer Impol-Montal, d. o. o., (80.482 delnic) in Kadring, d. o. o., (1.626 delnic). Rezerve za lastne delnice so v enakem znesku izkazane v okviru rezerv iz dobička.

Tabela 94: Odkupljene lastne delnice v EUR

	Stanje 1. 1. 2021			Stanje 31. 12. 2021		
	Število	Odstotek	Vrednost	Število	Odstotek	Vrednost
Odkupljene lastne delnice	82.108	7,70 %	506.406	82.108	7,70 %	506.406
SKUPAJ		7,70 %	**506.406**		7,70 %	**506.406**

Prevedbeni popravek kapitala

Prevedbeni popravek kapitala na dan 31. 12. 2021 znaša 727.596 EUR in se je v letu 2021 zvišal za 503.431 EUR, kar se nanaša na valutne razlike, ki so nastale pri vključevanju računovodskih izkazov odvisnih podjetij v tujini v konsolidirane računovodske izkaze.

Rezerve, nastale zaradi vrednotenja po pošteni vrednosti

Rezerve, nastale zaradi vrednotenja po pošteni vrednosti, vsebujejo saldo sprememb vrednosti učinkovitega ščitenja denarnega toka (obrestne zamenjave) v znesku -97.325 EUR, nabrane aktuarske izgube iz naslova obračunanih odpravnin ob upokojitvi v skupnem znesku -746.849 EUR ter popravek vrednosti rezerv, nastalih zaradi vrednotenja po pošteni vrednosti za odložene obveznosti za davek v znesku 18.492 EUR (zaradi pozitivnega zneska popravka gre efektivno za odložene terjatve za davek), kot je razvidno iz preglednice.

Tabela 95: Rezerve, nastale zaradi vrednotenja po pošteni vrednosti v EUR

	Stanje 1. 1. 2021	Oblikovanje	Odprava	Stanje 31. 12. 2021
	+/-	+/-	+/-	=
Rezerve, nastale zaradi vrednotenja dolgoročnih finančnih naložb po pošteni vrednosti	-240.027	142.702	0	-97.325
Aktuarski dobički/izgube, pripoznani iz naslova rezervacij za odpravnine ob upokojitvi	-697.018	-91.661	41.830	-746.849
Popravek vrednosti rezerv, nastalih zaradi vrednotenja po pošteni vrednosti za odložene obveznosti za davek	45.605	-27.113	0	18.492
SKUPAJ	**-891.440**	**23.928**	**41.830**	**-825.682**
Od tega rezerve nastale zaradi vrednotenja po pošteni vrednosti, ki pripadajo neobvladujočemu deležu	-11.020	0	11.020	0
Rezerve, nastale zaradi vrednotenja po pošteni vrednosti, ki pripadajo lastnikom obvladujoče družbe	-880.420	23.928	30.810	-825.682

Izplačilo dividend

V letu 2021 je na podlagi sklepa skupščine delničarjev obvladujoča družba Impol 2000, d. d., izplačala dividende v višini 4,00 EUR bruto na delnico oziroma skupaj 4.267.068 EUR. Ker sta bili med prejemniki dividend tudi družbi Impol-Montal, d. o. o., ki poseduje 80.482 delnic družbe Impol 2000, d. d., in Kadring, d. o. o., ki ima v lasti 1.626 delnic družbe Impol 2000, d. d., je bilo dejansko izplačilo dividend zunaj skupine 3.938.636 EUR, saj je Impol-Montal, d. o. o., prejel dividendo v višini 321.928 EUR, Kadring, d. o. o., pa 6.504 EUR.

Nakup neobvladujočega deleža

Skupina Impol nakupe neobvladujočih deležev, pri katerih ne prihaja do sprememb v obvladovanju družbe, obračunava kot posle z lastniki, zaradi česar se dobro ime ne pripozna. Sprememba neobvladujočih deležev temelji na sorazmernem deležu čistih sredstev odvisne družbe. Vsi presežki oziroma razlika med stroški dodatne naložbe in knjigovodsko vrednostjo sredstev se pripoznajo v kapitalu.

V letu 2021 je bil izveden sledeč nakup neobvladujočega deleža:

- Obvladujoča družba Impol 2000, d. d., je v letu 2021 od neobvladujočega lastnika odvisne družbe Impol, d. o. o., odkupila 2,46-odstotni kapitalski delež v vrednosti 6.400.000 EUR, na podlagi česar se je povečal delež obvladujočega lastnika v kapitalu odvisne družbe Impol, d. o. o., s 97,54 na 100 odstotkov. Učinek nakupa neobvladujočega deleža je v konsolidiranih računovodskih izkazih pripoznan kot sprememba prenesenega poslovnega izida skupine in deloma v okviru prevzetih rezerv za pošteno vrednost, ki pripadajo obvladujočemu lastniku, in kot zmanjšanje kapitala, ki pripada neobvladujočemu deležu.

17. Rezervacije in dolgoročne pasivne časovne razmejitve

Tabela 96: Rezervacije in dolgoročne pasivne časovne razmejitve v EUR

	Rezervacije za jubilejne nagrade	Rezervacije za odpravnine ob upokojitvi	Skupaj rezervacije za pokojnine, jubilejne nagrade in odpravnine ob upokojitvi	Druge rezervacije iz naslova dolgoročno vnaprej vračunanih stroškov	Prejete državne podpore	Druge dolgoročne pasivne časovne razmejitve	Skupaj
Stanje 31. 12. 2020	**1.321.846**	**2.666.412**	**3.988.258**	**2.798**	**527.938**	**32.259**	**4.551.253**
Popravki po otvoritveni bilanci	0	0	0	0	0	0	0
Stanje 1. 1. 2021	**1.321.846**	**2.666.412**	**3.988.258**	**2.798**	**527.938**	**32.259**	**4.551.253**
Oblikovanje (+)	314.763	409.928	724.692	154.828	354.688	0	1.234.208
Druga povečanja (+)	0	0	0	0	24.917	942	25.859
Koriščenje (-)	182.849	220.706	403.555	0	369.125	0	772.680
Odprava (-)	0	0	0	0	0	12.008	12.008
Druga zmanjšanja (-)	0	0	0	0	1.039	0	1.039
Tečajne razlike	368	719	1.087	268	0	0	1.355
Stanje 31. 12. 2021	**1.454.128**	**2.856.353**	**4.310.481**	**157.895**	**537.379**	**21.193**	**5.026.949**

Ocenjuje se, da drugih rezervacij, razen navedenih, ni treba oblikovati. Vse rezervacije se nanašajo na poslovne subjekte izven skupine. Rezervacije za pozaposlitvene in druge dolgoročne zaslužke zaposlencev so oblikovane v višini ocenjenih prihodnjih izplačil za odpravnine in jubilejne nagrade, diskontirane na konec poročevalskega obdobja. V izkazu poslovnega izida se pripoznajo stroški dela in stroški obresti, preračun pozaposlitvenih zaslužkov oziroma nerealiziranih aktuarskih dobičkov ali izgub iz naslova odpravnin pa v drugem vseobsegajočem donosu kapitala.

Izračun rezervacij za odpravnine ob upokojitvi in jubilejne nagrade temelji na aktuarskem modelu, v katerem so bile uporabljene naslednje predpostavke:

- diskontna stopnja, ki izhaja iz podatkov o donosnosti dolgoročnih državnih obveznic v Republiki Sloveniji, na Hrvaškem oziroma v Republiki Srbiji,
- trenutno veljavne višine odpravnin in jubilejnih nagrad, določene v internih aktih,
- fluktuacija zaposlenih, ki je odvisna predvsem od njihove starosti,
- smrtnost na osnovi zadnjih razpoložljivih tablic smrtnosti lokalne populacije.

Družba Impol-TLM, d. o. o., je rezervacije za odpravnine in jubilejne nagrade v skladu s hrvaško zakonodajo prvič obračunala v letu 2019.

Druge rezervacije iz naslova dolgoročno vnaprej vračunanih stroškov se v znesku 155.476 EUR nanašajo na rezervacije iz naslova tožbenih zahtevkov na Hrvaškem, v preostalem znesku 2.419 EUR pa na oblikovanje rizičnega sklada za potrebe delovanja študentskega servisa (Kadring, d. o. o.).

Med prejetimi državnimi podporami po stanju na dan 31. 12. 2021 so izkazana sredstva iz naslova odstopljenih prispevkov invalidov in subvencije iz naslova izboljšanja delovnih pogojev invalidov, ki skupaj znašajo 512.563 EUR, in brezplačno prejeti emisijski kuponi v skupnem znesku 24.816 EUR.

Gibanje prejetih državnih pomoči iz naslova izboljšanja delovnih pogojev invalidov v letu 2021 je predstavljeno v tabeli.

Tabela 97: Prejete državne podpore v EUR

	Odstopljeni prispevki – invalidi	Sredstva iz naslova odstopljenih prispevkov - invalidi, namenjena pokritju stroškov amortizacije	Vkalkulirane obresti iz naslova neporabljenih prispevkov - invalidi	SKUPAJ prejete državne podpore iz naslova zaposlovanja invalidov
Stanje 31. 12. 2020	**278.715**	**248.184**	**1.039**	**527.938**
Popravki po otvoritveni bilanci	0	0	0	0
Stanje 1. 1. 2021	**278.715**	**248.184**	**1.039**	**527.938**
Oblikovanje-odstopljeni prispevki (+)	335.250	0	0	335.250
Oblikovanje-subvencije (+)	19.438	0	0	19.438
Druga povečanja (+)	0	0	101	101
Koriščenje (75 % plač invalidov) (-)	329.688	0	0	329.688
Koriščenje (nabava OS iz odstopljenih prispevkov) (+/-)	-167.459	167.459	0	0
Koriščenje (pokrivanje stroškov amortizacije in neodpisane vrednosti OS ob odpisu) (-)	0	39.219	0	39.219
Koriščenje (pokrivanje neodpisane vrednosti OS ob odpisu) (-)	0	218	0	218
Odprava obresti iz preteklih let (-)	0	0	1.039	1.039
Stanje 31. 12. 2021	**136.256**	**376.206**	**101**	**512.563**

18. Dolgoročne finančne in poslovne obveznosti

Tabela 98: Dolgoročne finančne in poslovne obveznosti v EUR

	Stanje celotnega dolga 31. 12. 2021	Del, ki zapade v plačilo v letu 2022	31. 12. 2021	31. 12. 2020
	+	-	=	
Dolgoročne finančne obveznosti do bank	167.304.861	62.224.221	105.080.640	107.306.087
Dolgoročne finančne obveznosti do drugih (brez obveznosti iz finančnega najema)	5.397.668	2.149.167	3.248.501	64.335
Dolgoročne finančne obveznosti iz naslova najemov - finančni najem - do drugih	34.670	21.745	12.925	24.923
Dolgoročne finančne obveznosti iz naslova najemov - operativni najem - druge družbe	941.697	420.000	521.696	659.829
Dolgoročne poslovne obveznosti do dobaviteljev - druge družbe	305.046	123.860	181.187	0
Druge dolgoročne poslovne obveznosti	663.420	359.428	303.992	606.197
SKUPAJ dolgoročne finančne in poslovne obveznosti	**174.647.363**	**65.298.421**	**109.348.941**	**108.661.371**

Tabela 99: Gibanja dolgoročnih finančnih obveznosti - brez obveznosti iz naslova najemov v EUR

	Stanje dolga 1. 1. 2021	Nova posojila	Odplačilo v tekočem letu	Tečajne razlike	Stanje dolga 31. 12. 2021	Od tega del dolgoročnega dolga, ki zapade v plačilo v naslednjem letu	Stanje dolgoročnega dolga 31. 12. 2021	Stanje dolga 31. 12. 2020
	+	+	-	+/-	=	-	=	
Dolgoročne finančne obveznosti do bank	107.306.087	66.590.393	6.613.599	21.981	167.304.861	62.224.221	105.080.640	107.306.087
Dolgoročne finančne obveznosti do drugih (brez obveznosti iz najemov)*	64.335	6.400.000	1.066.667	0	5.397.668	2.149.167	3.248.501	64.335
SKUPAJ dolgoročne finančne obveznosti (brez najemov)	**107.370.422**	**72.990.393**	**7.680.266**	**21.981**	**172.702.530**	**64.373.389**	**108.329.141**	**107.370.422**

*Povečanje dolgoročnih finančnih obveznosti do drugih v letu 2021 v višini 6.400.000 EUR izhaja iz dolga za plačilo kupnine za nakup 2,46-% deleža v odvisni družbi Impol, d. o. o., v vrednosti 6.400.000 EUR, na podlagi česar se je povečal delež obvladujočega lastnika v kapitalu odvisne družbe Impol, d. o. o., s 97,54 na 100 odstotkov. Obrok zapade v plačilo dvakrat letno, višina posameznega obroka znaša 1.066.667 EUR. Stanje celotnega dolga na dan 31. 12. 2021 znaša 5.333.333 EUR, od tega zapade v plačilo v letu 2022 2.133.333 EUR (kratkoročni del).

Obrestne mere za dolgoročne kredite

Razpon obrestnih mer za dolgoročno prejeta posojila v 2021 je bil od 1,40 odstotka fiksno do šestmesečnega EURIBOR-a + 2,00 odstotka (odvisno od področja, ročnosti, zavarovanj ter obsega sodelovanj s kreditodajalci).

Dolgoročne finančne obveznosti so zavarovane s hipotekami, poslovnim deležem, z opremo in z menicami. Dolgoročne finančne obveznosti v višini 105.129.141 EUR so zavarovane, v znesku 3.200.000 EUR pa ni danega zavarovanja. Knjigovodske vrednosti sredstev, ki so dana kot jamstvo za dolgoročne finančne obveznosti, pa so prikazane v posameznih razkritjih sredstev skupine.

Obveznosti iz najemov

Tabela 100: Gibanja dolgoročnih finančnih obveznosti iz naslova najemov v EUR

	Stanje dolga 1. 1. 2021	Novi najemi	Prekinitev najema v tekočem letu (-) / odplačila v tekočem letu (-)	Tečajne razlike (+/-)	Stanje dolga 31. 12. 2021	Del dolgoročnega dolga, ki zapade v plačilo v naslednjem letu	Stanje dolgoročnega dolga 31. 12. 2021
		+	-	+/-	=	-	=
Dolgoročne finančne obveznosti iz najemov - operativni najem - druge družbe	659.829	287.408	8.433	2.892	941.697	420.000	521.696
Dolgoročne finančne obveznosti iz najemov - finančni najem - druge družbe	24.923	14.400	4.653	0	34.670	21.745	12.925
SKUPAJ	**684.752**	**301.808**	**13.086**	**2.892**	**976.367**	**441.745**	**534.622**

Za preračun obveznosti iz naslova najemov je pri vseh najemih uporabljena 3-% letna obrestna mera.

V povezavi z obveznostmi iz naslova najemov znaša najmanjša vsota prihodnjih najemnin in čista sedanja vrednost prihodnjih najemnin po letih, kot sledi v naslednji tabeli.

Tabela 101: Najmanjša vsota prihodnjih najemnin in čista sedanja vrednost prihodnjih najemnin v EUR

	Najmanjša vsota prihodnjih najemnin	Čista sedanja vrednost prihodnjih najemnin
do 1 leta	426.178	401.393
od 1 do 5 let	552.895	534.622
Skupaj:	**979.073**	**936.014**

Tabela 102: Ročnost dolgoročnih finančnih in poslovnih obveznosti v EUR

	31. 12. 2021	31. 12. 2020
Zapadle v letu 2022	X	53.105.125
Zapadle v letu 2023	47.512.664	33.062.210
Zapadle v letu 2024	37.269.659	17.063.891
Zapadle v letu 2025	15.945.701	3.804.094
Zapadle v letu 2026	5.232.061	1.626.052
Zapadle v letu 2027 in kasneje	3.388.856	X
Skupaj dolgoročne finančne in poslovne obveznosti	**109.348.941**	**108.661.372**

19. Kratkoročne obveznosti

Tabela 103: Kratkoročne obveznosti v EUR

A. KRATKOROČNE FINANČNE IN POSLOVNE OBVEZNOSTI	31. 12. 2021	31. 12. 2020
Kratkoročne poslovne obveznosti do dobaviteljev na domačem trgu - do pridruženih družb	403.027	390.426
Kratkoročne poslovne obveznosti do dobaviteljev na domačem trgu - do drugih družb	21.537.314	19.140.189
Kratkoročni del dolgoročnih poslovnih obveznosti do dobaviteljev na domačem trgu - do drugih družb	123.860	0
Kratkoročne poslovne obveznosti do dobaviteljev na tujem trgu - do drugih družb	65.071.306	50.892.225
Kratkoročne poslovne obveznosti na podlagi predujmov - do drugih družb	4.810.143	1.298.029
Druge kratkoročne poslovne obveznosti - do pridruženih družb	420	521
Druge kratkoročne poslovne obveznosti - do drugih družb	19.067.160	9.525.456
SKUPAJ kratkoročne poslovne obveznosti:	**111.013.230**	**81.246.846**
Kratkoročni del dolgoročnih finančnih obveznosti do bank	62.224.221	53.941.590
Kratkoročni del dolgoročnih finančnih obveznosti (brez obveznosti iz naslova najemov) - druge družbe	2.148.936	15.280
Kratkoročni del dolgoročnih finančnih obveznosti iz naslova najemov - finančni najem - druge družbe	21.745	40.331
Kratkoročni del dolgoročnih finančnih obveznosti iz naslova najemov - operativni najem - druge družbe	379.647	429.703
Kratkoročne finančne obveznosti (brez obveznosti iz naslova najemov)-pridružene družbe	500.000	500.000
Kratkoročne finančne obveznosti do bank	51.100.000	23.800.000
Kratkoročne finančne obveznosti (brez obveznosti iz naslova najemov)-druge družbe	5.617.325	6.496.620
Kratkoročne finančne obveznosti v zvezi z razdelitvijo poslovnega izida	20.054	285.456
SKUPAJ kratkoročne finančne obveznosti:	**122.011.929**	**85.508.980**
SKUPAJ kratkoročne finančne in poslovne obveznosti:	**233.025.159**	**166.755.826**

B. KRATKOROČNE FINANČNE IN POSLOVNE OBVEZNOSTI	31. 12. 2021	31. 12. 2020
Kratkoročne finančne obveznosti	57.237.379	31.082.077
Kratkoročni del dolgoročnih finančnih obveznosti	64.774.550	54.426.904
Skupaj kratkoročne finančne obveznosti	**122.011.929**	**85.508.980**
Kratkoročne poslovne obveznosti	110.889.370	81.246.846
Kratkoročni del dolgoročnih poslovnih obveznosti	123.860	0
Skupaj kratkoročne poslovne obveznosti	**111.013.230**	**81.246.846**
SKUPAJ KRATKOROČNE FINANČNE IN POSLOVNE OBVEZNOSTI	**233.025.159**	**6.755.826**

C. KRATKOROČNE POSLOVNE OBVEZNOSTI	31. 12. 2021	31. 12. 2020
Kratkoročne poslovne obveznosti do dobaviteljev – do pridruženih družb	403.027	390.426
Kratkoročne poslovne obveznosti do dobaviteljev – do drugih družb	86.608.620	70.032.414
Kratkoročni del dolgoročnih poslovnih obveznosti do dobaviteljev - do drugih družb	123.860	0
SKUPAJ kratkoročne obveznosti do dobaviteljev	**87.135.507**	**70.422.840**
• od tega že zapadle obveznosti na dan bilance	14.397.235	25.807.443
Kratkoročne poslovne obveznosti za predujme	4.810.143	1.298.029
SKUPAJ kratkoročne obveznosti za predujme	**4.810.143**	**1.298.029**
Kratkoročne obveznosti do zaposlencev	12.679.684	6.995.468
Kratkoročne obveznosti do države	5.395.610	1.877.686
Kratkoročne obveznosti iz naslova obresti-pridružene družbe	420	521
Kratkoročne obveznosti iz naslova obresti-druge družbe	190.426	206.547
Ostale kratkoročne poslovne obveznosti-pridružene družbe	18	0
Ostale kratkoročne poslovne obveznosti-druge družbe	801.423	445.754
SKUPAJ druge kratkoročne poslovne obveznosti	**19.067.580**	**9.525.977**
SKUPAJ KRATKOROČNE POSLOVNE OBVEZNOSTI	**111.013.230**	**81.246.846**

D. RAZČLENITEV KRATKOROČNIH POSLOVNIH OBVEZNOSTI IZ NASLOVA OBRESTI	31. 12. 2021	31. 12. 2020
Obresti, povezane s finančnimi odhodki iz poslovnih obveznosti	2.851	3.074
Obresti, povezane s finančnimi odhodki iz finančnih obveznosti	187.995	203.994
Skupaj	**190.846**	**207.068**

Tabela 104: Gibanje kratkoročnih finančnih obveznosti v EUR (brez obveznosti iz naslova najemov in obveznosti v zvezi z razdelitvijo poslovnega izida)

	Stanje dolga 1. 1. 2021	Nova posojila v tekočem letu (+)	Prenos kratkoročnega dela dolgoročnih obveznosti (+)	Sprememba poštene vrednosti (+/-)	Tečajne razlike (+/-)	Odplačila v tekočem letu (-)	Stanje kratkoročnega dolga 31. 12. 2021
Kratkoročni del dolgoročnih finančnih obveznosti do bank	53.941.590	0	62.224.221		-9.079	53.932.511	62.224.221
Kratkoročne finančne obveznosti do bank	23.800.000	46.100.000	0		0	18.800.000	51.100.000
Poštena vrednost izvedenih finančnih instrumentov (obrestne zamenjave, hedgingi)	576.620			-479.295			97.325
Kratkoročne finančne obveznosti do pridruženih družb	500.000	500.000	0		0	500.000	500.000
Kratkoročne finančne obveznosti do drugih družb	5.935.280	10.295.866	2.149.167		0	10.711.377	7.668.936
SKUPAJ:	**84.753.490**	**56.895.866**	**64.373.388**	**-479.295**	**-9.079**	**83.943.888**	**121.590.483**

Tabela 105: Gibanja kratkoročnih finančnih obveznosti iz naslova najemov v EUR

	Stanje dolga 1. 1. 2021	Prenos kratkoročnega dela dolgoročnih PDU	Prekinitev najema v tekočem letu (-)	Tečajne razlike (+/-)	Zmanjšanje obveznosti/poračun z najemnino v tekočem letu (-)	Stanje kratkoročnega dolga tekočega leta
Kratkoročne finančne obveznosti iz najemov - operativni najem - druge družbe	429.703	420.000	4.056	674	466.673	379.647
Kratkoročne finančne obveznosti iz najemov - finančni najem - druge družbe	40.331	21.745	33.769	0	6.561	21.745
SKUPAJ:	**470.034**	**441.745**	**37.826**	**674**	**473.235**	**401.393**

Tabela 106: Analiza že zapadlih obveznosti do dobaviteljev v EUR

	31. 12. 2021	31. 12. 2020
Zapadle v letu 2021	14.061.897	X
Zapadle v letu 2020	150.217	22.269.172
Zapadle v letu 2019	91.998	1.479.494
Zapadle v letu 2018	19.155	1.973.123
Zapadle v letu 2017 in prej	73.968	85.655
SKUPAJ že zapadle obveznosti do dobaviteljev	**14.397.235**	**25.807.443**

Razpon obrestnih mer za kratkoročna prejeta posojila v letu 2021 je bil od 0,95 odstotka fiksno do šestmesečnega EURIBOR-a + 0,95 odstotka.

Kratkoročne finančne obveznosti iz naslova posojil so zavarovane delno s hipoteko, ostale pa z opremo, menicami in garancijami. Prejeta posojila v znesku 2.133.333 EUR niso zavarovana.

20. Kratkoročne pasivne časovne razmejitve

Tabela 107: Kratkoročne pasivne časovne razmejitve V EUR

	31. 12. 2021	31. 12. 2020
Vnaprej vračunani stroški oziroma odhodki	2.624.422	1.575.446
Kratkoročno odloženi prihodki	39.772	38.937
DDV od danih predujmov	99.330	103.119
SKUPAJ KRATKOROČNE PASIVNE ČASOVNE RAZMEJITVE	**2.763.523**	**1.717.502**

Kratkoročne pasivne časovne razmejitve predstavljajo vnaprej vračunane stroške provizij agentom, za posle izvedene v letu 2021, vkalkulirane zneske neizkoriščenih dopustov zaposlenih po stanju na dan 31. 12. 2021, odložene prihodke iz naslova obračunanih in neplačanih zamudnih obresti iz poslovanja ter DDV od danih avansov na dan 31. 12. 2021.

21. Pogojne obveze

Skupina ima za 4.985.000 EUR danih garancij, predvsem iz naslova dajatev ob uvozu blaga in materiala, ter za 42.364 EUR obveznosti iz naslova poračunanega DDV ob začetku stečaja. Zoper skupino kot toženo stranko so v teku tožbe iz naslova delovnopravnih sporov s strani zaposlenih v skupni višini 492.970 EUR za odškodnine in ostale gospodarske tožbe v višini 104.800 EUR.
Skupina ocenjuje, da razen dveh posameznih manjših zneskov tožbeni zahtevki niso upravičeni, zato ima za te namene oblikovanih za 155.476 EUR rezervacij, kot je razkrito v točki 17. Delovnopravni spori, ki so zavarovani s strani zavarovalnice, niso vključeni med pogojne obveznosti.

22. Finančni instrumenti in finančna tveganja

Finančna tveganja skupine Impol predstavljajo glede na verjetnost in pomembnost visoko mesto. Zato posebno pozornost namenjamo tem kategorijam tveganj. V spremljanje in obvladovanje so aktivno vključeni oddelek financ in ekonomike, oddelek za »risk management« (RM) in drugi ustrezni oddelki v družbah skupine Impol, ki poslujejo zunaj Slovenije.

Likvidnostna tveganja

Pri obvladovanju likvidnostnega tveganja preučujemo, ali je skupina Impol zmožna poravnavati tekoče poslovne obveznosti in ali ustvarja dovolj velik denarni tok za poravnavo obveznosti iz financiranja. Z drsečim tedenskim in mesečnim načrtovanjem denarnih tokov ugotavljamo potrebe po likvidnih sredstvih. Mogoče primanjkljaje denarnih sredstev zagotavljamo s kreditnimi linijami, odprtimi pri bankah, mogoče krajše časovne presežke pa vlagamo v likvidne kratkoročne finančne naložbe. Uspešno poslovanje nam omogoča dolgoročno plačilno sposobnost in povečanje kapitala.

Dolgoročne finančne obveznosti

Tabela 108: Dolgoročne finančne obveznosti v EUR

	Stanje celotnega dolga 31. 12. 2021	Del, ki zapade v plačilo v letu 2022	31. 12. 2021	31. 12. 2020
	+	-	=	
Dolgoročne finančne obveznosti do bank	167.304.861	62.224.221	105.080.640	107.306.087
Dolgoročne finančne obveznosti do drugih (brez obveznosti iz finančnega najema)	5.397.668	2.149.167	3.248.501	64.335
Dolgoročne finančne obveznosti iz naslova najemov - finančni najem - do drugih	34.670	21.745	12.925	24.923
Dolgoročne finančne obveznosti iz naslova najemov - operativni najem - druge družbe	941.697	420.000	521.696	659.829
SKUPAJ dolgoročne finančne obveznosti	**173.678.897**	**64.815.134**	**108.863.763**	**108.055.174**

Zapadlost dolgoročnih finančnih obveznosti po letih

Tabela 109: Zapadlost dolgoročnih finančnih obveznosti po letih v EUR

	31. 12. 2021	31. 12. 2020
Zapadle v letu 2022	X	53.105.125
Zapadle v letu 2023	47.355.524	33.062.210
Zapadle v letu 2024	37.215.660	17.063.891
Zapadle v letu 2025	15.945.701	3.804.094
Zapadle v letu 2026	5.231.881	1.019.854
Zapadle v letu 2027 in kasneje	3.114.996	X
Skupaj dolgoročne finančne in poslovne obveznosti	**108.863.762**	**108.055.174**

Tabela 110: Kratkoročne finančne in poslovne obveznosti v EUR

	31. 12. 2021	31. 12. 2020
Kratkoročne finančne obveznosti	57.237.379	31.082.077
Kratkoročni del dolgoročnih finančnih obveznosti	64.774.550	54.426.904
Skupaj kratkoročne finančne obveznosti	**122.011.929**	**85.508.980**
Kratkoročne poslovne obveznosti	110.889.370	81.246.846
Kratkoročni del dolgoročnih poslovnih obveznosti	123.860	0
Skupaj kratkoročne poslovne obveznosti	**111.013.230**	**81.246.846**
SKUPAJ KRATKOROČNE FINANČNE IN POSLOVNE OBVEZNOSTI	**233.025.159**	**166.755.826**

Tveganje sprememb cen aluminija

Prvi cilj skupine je, da uravnava nihanja, da poskuša uskladiti nabave in prodaje in morebitne neusklajenosti varuje s sklepanjem izvedenih finančnih instrumentov.

Z aktivnostjo terminskega poslovanja smo v letu 2021 ustvarili terminski rezultat -3.626.187 EUR.

Tabela 111: Terminski rezultat v letu 2021 v EUR

	2021	2020	2019	2018
Finančni prihodki iz terminskih poslov – terminski nakupi/prodaje aluminija	821.924	1.455.157	687.345	1.532.937
Finančni odhodki iz terminskih poslov – terminski nakupi/prodaje aluminija	4.448.111	341.445	8.444	3.095

Valutna tveganja

V letu 2021 se nismo odločili za varovanje tečajnega tveganja z uporabo izvedenih finančnih instrumentov.

Tabela 112: Pregled dolarskih prilivov in odlivov ter odprtih pozicij v družbi Impol, d. o. o. v mio USD

	2017	2018	2019	2020	2021
Prilivi	18,2	55,9	82,6	35,4	38,2
Odlivi	66,5	21,9	56,8	43,0	67,7

Ker skupina deluje v več državah, so odprte terjatve in obveznosti v tujih valutah razdeljene po posameznih državah.

Odprte kratkoročne poslovne terjatve v tujih valutah na dan 31. 12. 2021 za podjetja v Sloveniji:
- USD: 5.546.610
- AUD: 705

Odprte kratkoročne poslovne obveznosti v tujih valutah na dan 31. 12. 2021 za podjetja v Sloveniji:
- USD: 1.467.247
- HRK: 22.471
- GBP: 10.042

Odprte kratkoročne poslovne terjatve v tujih valutah na dan 31. 12. 2021 za podjetja v Srbiji:
- EUR: 26.679.987

Odprte kratkoročne poslovne obveznosti v tujih valutah na dan 31. 12. 2021 za podjetja v Srbiji:
- EUR: 43.142.314
- USD: 22.950
- GBP: 334

Odprte kratkoročne poslovne terjatve v tujih valutah na dan 31. 12. 2021 za podjetja na Hrvaškem:
- EUR: 9.918.495

Odprte kratkoročne poslovne obveznosti v tujih valutah na dan 31. 12. 2021 za podjetja na Hrvaškem:
- EUR: 3.264.469

Analiza občutljivosti na valutnih parih, katerim smo izpostavljeni v Sloveniji

Neugodna sprememba kateregakoli valutnega para za 10 odstotkov bi zmanjšala poslovni izid za največ 329.135 EUR. Največja sprememba se nanaša na valutni par EUR/USD, kjer bi bil ob neugodni spremembi vpliv na poslovni izid 327.433 EUR.

Analiza občutljivosti na valutnih parih, katerim smo izpostavljeni v Srbiji

Neugodna sprememba kateregakoli valutnega para za 10 odstotkov bi zmanjšala poslovni izid za največ 193.810.693 RSD, kar znaša po tečaju na dan 31. 12. 2021 NB Srbije 1.648.301 EUR. Največji del se nanaša na valutni par EUR/RSD, kjer bi bil ob neugodni spremembi vpliv na poslovni izid 193.567.498 RSD, kar znaša po tečaju na dan 31. 12. 2021 NB Srbije 1.646.233 EUR.

Analiza občutljivosti na valutnih parih, katerim smo izpostavljeni na Hrvaškem

Neugodna sprememba kateregakoli valutnega para za 10 odstotkov bi zmanjšala poslovni izid za največ 5.001.947 HRK, kar znaša po tečaju na dan 31. 12. 2021 HNB 665.403 EUR.

Ukrep, ki ga je skupina sprejela za zmanjšanje vpliva tečajnih razlik na poslovni izid v srbskem in hrvaškem delu skupine, je zmanjšanje potrebe po financiranju večjega dela surovine na način, da velik del prodaje v Evropski uniji poteka prek družbe Impol, d. o. o., ki tako daje aluminij na predelavo, s čimer se izloči nevarnost nastajanja večjih tečajnih razlik.

Tabela 113: Prihodki in odhodki iz tečajnih razlik v EUR

	2021	2020
Finančni prihodki iz poslovnih terjatev – tečajne razlike	1.453.388	1.460.368
SKUPAJ prihodki iz tečajnih razlik	**1.453.388**	**1.460.368**
Finančni odhodki iz posojil, prejetih od bank - tečajne razlike	1.134	2.318
Finančni odhodki iz poslovnih obveznosti – tečajne razlike	1.028.366	3.301.399
SKUPAJ odhodki iz tečajnih razlik	**1.029.500**	**3.303.717**

Tveganje spremembe obrestnih mer

V primeru, da je medbančna referenčna obrestna mera EURIBOR negativna (manj kot 0-odstotna), banke obračunavajo pogodbene obresti po referenčni obrestni meri EURIBOR 0 odstotkov, povečani za pribitek.

Analiza občutljivosti spremembe obrestnih mer

Skupina Impol je izpostavljena obrestnemu tveganju na delu zadolženosti, ki je vezano na variabilno obrestno mero (variabilni del je vezan na EURIBOR).

Tabela 114: Kratkoročne in dolgoročne finančne obveznosti skupine Impol po fiksni obrestni meri v EUR

	31. 12. 2021	31. 12. 2020
Finančne obveznosti	66.611.221	35.570.628

Tabela 115: Kratkoročne in dolgoročne finančne obveznosti po variabilni obrestni meri v EUR

	31. 12. 2021	31. 12. 2020
Finančne obveznosti	164.264.471	157.993.526

Tabela 116: Vrednost finančnih obveznosti, zavarovanih z zamenjavami obrestnih mer v EUR

	31. 12. 2021	31. 12. 2020
Znesek zamenjav obrestnih mer	14.000.000	20.000.000

Tabela 117: Kratkoročne in dolgoročne finančne obveznosti v EUR

	31. 12. 2021	31. 12. 2020
povišanje obrestne mere za 50 bt	-751.322	-689.968
povišanje obrestne mere za 100 bt	-1.502.645	-1.379.935
znižanje obrestne mere za 50 bt	751.322	689.968
znižanje obrestne mere za 100 bt	1.502.645	1.379.935

Sprememba obrestne mere za 50 ali 100 bazičnih točk na dan poročanja bi povečala/zmanjšala zneske, navedene v zgornji tabeli. Analiza občutljivosti poslovnega izida pri zadolženosti predpostavlja, da vse ostale spremenljivke ostanejo nespremenjene. Pri izračunu so obveznosti po variabilni obrestni meri zmanjšane za celotni znesek zamenjav obrestnih mer. Skupina Impol na poročan datum nima bistvenih zneskov finančnih terjatev, vezanih na variabilno obrestno mero.

Analiza občutljivosti je narejena tudi na predpostavki, da banke dejansko upoštevajo negativno izračunane skupne obrestne mere. To pomeni, da bi na dan izračuna (31. 12. 2021), ko je znašal šestmesečni EURIBOR -0,544 in trimesečni EURIBOR -0,571, skupna obrestna mera znašala manj kot obrestna marža.

Poštena vrednost obrestnih zamenjav na dan 31. 12. 2021 v znesku –97.325 EUR je izkazana kot obveznost v okviru kratkoročnih finančnih obveznosti.

Kreditno tveganje

Proces kreditne kontrole zajema bonitetno ocenjevanje kupcev, kar redno izvajamo s pomočjo izbrane kreditne zavarovalnice in tujih zavarovalnih hiš ter s svojim sistemom spremljanja plačilne sposobnosti kupcev. Skupina ima zavarovane terjatve do kupcev pri kreditnih zavarovalnicah.

Na dan 31. 12. 2021 je s strani zavarovalnic 89.082.710 EUR zavarovanih terjatev do kupcev, kar predstavlja 88,5 odstotka vseh odprtih terjatev.

Preostanek terjatev, ki niso zavarovane, se spremlja skladno s politiko spremljanja odprtih terjatev in je struktura zapadlosti enaka kot velja za celotne terjatve. Slednje pomeni redno spremljanje bonitetne ocene kupcev, postavljanje internih limitov in spremljanje tveganj v okviru odbora za obvladovanje rizikov.

Pri prikazu zavarovanih terjatev so zajeta samo kvalitetna zavarovanja. Menice in izvršnice niso vključene mednje zaradi nižje stopnje unovčljivosti.

Z rednim spremljanjem odprtih in zapadlih terjatev do kupcev, starostne strukture terjatev in povprečnimi plačilnimi roki ohranjamo kreditno izpostavljenost skupine Impol v sprejemljivih okvirih glede na zaostrene tržne razmere. Politika skupine je, da posamezen kupec ne presega sedmih odstotkov celotne prodaje.

Knjigovodske in poštene vrednosti finančnih instrumentov

Razvrstitev finančnih instrumentov glede na določitev njihove poštene vrednosti na dan 31. 12. 2021 je predstavljena v tabeli.

Tabela 118: Knjigovodske in poštene vrednosti finančnih instrumentov v EUR

	Knjigovodska vrednost	Poštena vrednost	Raven poštene vrednosti
Naložbe v pridružena podjetja	606.996	606.996	3
Dolgoročne finančne naložbe – za prodajo razpoložljiva sredstva	310.966	310.966	3
Dolgoročno dana posojila	239.871	239.871	3
Poštena vrednost terminskih pogodb iz nakupov/prodaj aluminija	640.532	640.532	3
Kratkoročna dana posojila	77.439	77.439	3
Kratkoročne poslovne terjatve	115.974.587	115.974.587	3
Denar in denarni ustrezniki	34.539.203	34.539.203	3
Dolgoročne finančne obveznosti	108.863.763	108.863.763	3
Dolgoročne poslovne obveznosti	485.179	485.179	3
Kratkoročne finančne obveznosti (brez IFI)	121.914.604	121.914.604	3
Kratkoročne finančne obveznosti – poštena vrednost IFI (poštena vrednost obrestnih zamenjav)	97.325	97.325	2
Kratkoročne poslovne obveznosti	111.013.230	111.013.230	3

DOGODKI PO DATUMU POROČANJA

V prvih dveh mesecih leta 2022 smo močno občutili porast okužb s koronavirusom, vendar smo z uspešnimi organizacijskimi ukrepi minimizirali negativne učinke na produktivnost in uspešno dosegli mesečne plane.

Zaradi splošnih podražitev se je povečala stopnja inflacije, ki je v letu 2021 v Sloveniji znašala 4,9 odstotka. Inflacija v Sloveniji je vplivala na dvig minimalne plače, ki se je s 1.024,24 EUR povečala na 1.074,43 EUR. Temu ustrezno smo prilagodili plačni sistem celotne skupine Impol v Sloveniji.

Rusija je v februarju 2022 sprožila obsežno invazijo na Ukrajino, s čimer se je zaostrila rusko-ukrajinska vojna. Pričakovane posledice so porast cen energentov in povečanje borzne cene aluminija, prav tako lahko pričakujemo negativne posledice za povpraševanje naših odjemalcev.

DRUGA RAZKRITJA

Skupina Impol ima enotirni sistem vodenja.

Sestava upravnega odbora (do 31. 12. 2026):
- Jernej Čokl, predsednik upravnega odbora,
- Vlado Leskovar, namestnik predsednika upravnega odbora,
- Janko Žerjav, član upravnega odbora,
- Andrej Kolmanič, član upravnega odbora,
- Bojan Gril, član upravnega odbora do 28. 1. 2021, od 29. 1. 2021 naprej Dejan Košir.

Upravni odbor je imenoval dva izvršna direktorja:
- Andrej Kolmanič, glavni izvršni direktor,
- Irena Šela, izvršna direktorica za finance in informatiko.

Upravni odbor je imenoval tudi revizijsko komisijo v sestavi:
- Vlado Leskovar, predsednik komisije
- Bojan Gril, član upravnega odbora do 28. 1. 2021, od 29. 1. 2021 naprej Dejan Košir,
- Tanja Ahaj, zunanja članica.

Družba nima terjatev do članov organov vodenja in delavcev z individualnimi pogodbami.

Tabela 119: Prejemki članov upravnega odbora, izvršnih direktorjev, direktorjev odvisnih družb, nadzornega sveta in zaposlenih na podlagi individualnih pogodb v skupini Impol za leto 2021 v EUR

	2021	2020
Člani poslovodstva	3.226.653	2.481.491
Člani nadzornega sveta	161.660	138.827
Zaposleni na podlagi individualnih pogodb	8.404.956	5.429.484
SKUPAJ:	**11.793.269**	**8.049.802**

Tabela 120: Znesek (strošek), porabljen za revizorja (ZGD-1, 2. točka 4. odst. 69. člena) v EUR

	Skupaj 2021	Skupaj 2020
Revidiranje letnega poročila	104.965	104.947
Druge storitve revidiranja	3.150	4.113
SKUPAJ:	**108.115**	**109.060**

Razen obvezne letne revizije računovodskih izkazov in zakonsko opredeljenega revizijskega pregleda poročila o odnosih do povezanih družb za družbe v Sloveniji (546. člen ZGD-1) za poslovno leto 2021 revizorji za družbe v skupini Impol niso izvajali nobenih drugih revizijskih ali nerevizijskih storitev.

PODPIS LETNEGA POROČILA ZA LETO 2021 IN NJEGOVIH SESTAVNIH DELOV

Predsednik in člani upravnega odbora ter izvršna direktorja družbe Impol 2000, d. d., smo seznanjeni z vsebino sestavnih delov konsolidiranega letnega poročila skupine in s tem tudi s celotnim letnim poročilom skupine Impol za leto 2021. Z njim se strinjamo in to potrjujemo s svojim podpisom.

Jernej Čokl
(predsednik upravnega odbora)

Vladimir Leskovar
(namestnik predsednika upravnega odbora)

Janko Žerjav
(član upravnega odbora)

Andrej Kolmanič
(član upravnega odbora)

Dejan Košir
(član upravnega odbora)

Andrej Kolmanič
(glavni izvršni direktor)

Irena Šela
(izvršna direktorica za finance in informatiko)

"Prva skrivnost uspeha je zaupanje v samega sebe."

RAČUNOVODSKO POROČILO DRUŽBE IMPOL 2000, D. D., ZA LETO 2021

IZJAVA O ODGOVORNOSTI IZVRŠNIH DIREKTORJEV

Izvršna direktorja sva odgovorna za pripravo letnega poročila družbe Impol 2000, d. d., tako, da le-to predstavlja resnično in pošteno sliko premoženjskega stanja družbe Impol 2000, d. d., in izidov poslovanja za leto 2021.

Izvršna direktorja potrjujeva, da so bile dosledno uporabljene ustrezne računovodske usmeritve ter da so bile računovodske ocene izdelane po načelu previdnosti in dobrega gospodarjenja. Potrjujeva, da so računovodski izkazi skupaj s pojasnili izdelani na osnovi predpostavke o nadaljnjem poslovanju družbe ter skladno z veljavno zakonodajo in Mednarodnimi računovodskimi standardi.

Izvršna direktorja sva odgovorna za ustrezno vodeno računovodstvo, sprejem ustreznih ukrepov za zavarovanje premoženja, stalno spremljanje drugih tveganj pri poslovanju, sprejemanje in izvajanje ukrepov za njihovo minimalizacijo ter preprečevanje in odkrivanje prevar in drugih nepravilnosti oziroma nezakonitosti.

Andrej Kolmanič
(glavni izvršni direktor)

Irena Šela
(izvršna direktorica za finance in informatiko)

Slovenska Bistrica, 13. 4. 2022

IZJAVA UPRAVNEGA ODBORA

Upravni odbor potrjuje računovodske izkaze družbe Impol 2000, d. d., za leto, končano na dan 31. decembra 2021, in uporabljene računovodske usmeritve. To letno poročilo je upravni odbor družbe sprejel in odobril za objavo na svoji seji dne 20. 4. 2022.

Jernej Čokl
(predsednik upravnega odbora)

Vladimir Leskovar
(namestnik predsednika upravnega odbora)

Janko Žerjav
(član upravnega odbora)

Andrej Kolmanič
(član upravnega odbora)

Dejan Košir
(član upravnega odbora)

Slovenska Bistrica, 20. 4. 2022

POROČILO NEODVISNEGA REVIZORJA ZA DRUŽBO IMPOL 2000, D. D.

AUDITOR
REVIZIJSKA DRUŽBA d.o.o. PTUJ

POROČILO NEODVISNEGA REVIZORJA

Delničarjem družbe IMPOL 2000, d.d.,
Slovenska Bistrica

Mnenje

Revidirali smo računovodske izkaze gospodarske družbe IMPOL 2000, d.d., Partizanska ulica 38, Slovenska Bistrica, ki vključujejo bilanco stanja na dan 31. decembra 2021, izkaz poslovnega izida, izkaz drugega vseobsegajočega donosa, izkaz gibanja kapitala in izkaz denarnih tokov za tedaj končano leto ter povzetek bistvenih računovodskih usmeritev in druge pojasnjevalne informacije.

Po našem mnenju priloženi računovodski izkazi v vseh pomembnih pogledih pošteno predstavljajo finančni položaj družbe IMPOL 2000, d.d., Partizanska ulica 38, Slovenska Bistrica, na dan 31. 12. 2021 ter njen poslovni izid in denarne tokove za tedaj končano leto v skladu z Mednarodnimi standardi računovodskega poročanja, kot jih je sprejela EU.

Podlaga za mnenje

Revizijo smo opravili v skladu z Mednarodnimi standardi revidiranja (MSR). Naše odgovornosti na podlagi teh pravil so opisane v tem poročilu v odstavku »Revizorjeva odgovornost za revizijo računovodskih izkazov«. V skladu s Kodeksom etike za računovodske strokovnjake, ki ga je izdal Odbor za mednarodne standarde etike za računovodske strokovnjake (Kodeks IESBA) ter etičnimi zahtevami, ki se nanašajo na revizijo računovodskih izkazov v Sloveniji, potrjujemo svojo neodvisnost od družbe in, da smo izpolnili vse druge etične zahteve v skladu s temi zahtevami in Kodeksom IESBA.

Verjamemo, da so pridobljeni revizijski dokazi zadostni in ustrezni kot osnova za naše revizijsko mnenje

Druge informacije

Za druge informacije je odgovorno poslovodstvo. Druge informacije obsegajo poslovno poročilo, ki je sestavni del letnega poročila skupine IMPOL in družbe IMPOL 2000, d.d., vendar ne vključujejo računovodskih izkazov in našega revizorjevega poročila o njih.

Naše mnenje o računovodskih izkazih se ne nanaša na druge informacije in o njih ne izražamo nobene oblike zagotovila.

V povezavi z opravljeno revizijo računovodskih izkazov je naša odgovornost prebrati druge informacije in pri tem presoditi ali so druge informacije pomembno neskladne z računovodskimi izkazi, zakonskimi zahtevami ali našim poznavanjem, pridobljenim pri revidiranju, ali se kako drugače kažejo kot pomembno napačne. Če na podlagi opravljenega dela zaključimo, da obstaja pomembno napačna navedba drugih informacij, moramo o takih okoliščinah poročati. V zvezi s tem na podlagi opisanih postopkov poročamo, da:

- *so druge informacije v vseh pomembnih pogledih usklajene z revidiranimi računovodskimi izkazi;*
- *so druge informacije pripravljene v skladu z veljavnimi zakoni in predpisi; ter*
- *na podlagi poznavanja in razumevanja družbe in njenega okolja, ki smo ga pridobili med revizijo, v zvezi z drugimi informacijami nismo ugotovil bistveno napačnih navedb.*

AUDITOR
REVIZIJSKA DRUŽBA d.o.o. PTUJ

Odgovornost poslovodstva in pristojnih za upravljanje za računovodske izkaze

Poslovodstvo je odgovorno za pripravo in pošteno predstavitev teh računovodskih izkazov v skladu z Mednarodnimi standardi računovodskega poročanja, kot jih je sprejela EU, in za tako notranje kontroliranje, kot je v skladu z odločitvijo poslovodstva potrebno, da omogoči pripravo računovodskih izkazov, ki ne vsebujejo pomembno napačne navedbe zaradi prevare ali napake.

Poslovodstvo je pri pripravi računovodskih izkazov družbe odgovorno za oceno njene sposobnosti, da nadaljuje kot delujoče podjetje, razkritje zadev, povezanih z delujočim podjetjem in uporabo predpostavke delujočega podjetja kot podlago za računovodenja, razen, če namerava poslovodstvo podjetje likvidirati ali zaustaviti poslovanje, ali če nima druge možnosti, kot da napravi eno ali drugo.

Revizijska komisija in upravni odbor sta odgovorna za nadzor nad pripravo računovodskih izkazov in za potrditev revidiranega letnega poročila.

Revizorjeva odgovornost za revizijo računovodskih izkazov

Naši cilji so pridobiti sprejemljivo zagotovilo o tem ali so računovodski izkazi kot celota brez pomembno napačne navedbe zaradi prevare ali napake, in izdati revizorjevo poročilo, ki vključuje naše mnenje. Sprejemljivo zagotovilo je visoka stopnja zagotovila, vendar ni jamstvo, da bo revizija, opravljena v skladu z MSR, vedno odkrila pomembno napačno navedbo, če ta obstaja. Napačne navedbe lahko izhajajo iz prevare ali napake ter se smatrajo za pomembne, če je upravičeno pričakovati, da posamič ali skupaj, vplivajo na gospodarske odločitve uporabnikov, sprejete na podlagi teh računovodskih izkazov.

Med izvajanjem revidiranja v skladu s pravili revidiranja uporabljamo strokovno presojo in ohranjamo poklicno nezaupljivost. Prav tako:

- *prepoznamo in ocenimo tveganja pomembno napačne navedbe v računovodskih izkazih, bodisi zaradi napake ali prevare, oblikujemo in izvajamo revizijske postopke kot odzive na ocenjena tveganja ter pridobivamo zadostne in ustrezne revizijske dokaze, ki zagotavljajo podlago za naše mnenje. Tveganje, da ne bomo odkrili napačne navedbe, ki izvira iz prevare, je višje od tistega, povezanega z napako, saj prevara lahko vključuje skrivne dogovore, ponarejanje, namerno opustitev, napačno razlago ali izogibanje notranjih kontrol;*
- *opravimo postopke preverjanja in razumevanja notranjih kontrol, pomembnih za revizijo z namenom oblikovanja revizijskih postopkov, ki so okoliščinam primerni, vendar ne z namenom izraziti mnenje o učinkovitosti notranjih kontrol družbe;*
- *presodimo ustreznost uporabljenih računovodskih usmeritev in sprejemljivost računovodskih ocen ter z njimi povezanih razkritij poslovodstva;*
- *na podlagi pridobljenih revizijskih dokazov o obstoju pomembne negotovosti glede dogodkov ali okoliščin, ki zbujajo dvom v sposobnost organizacije, da nadaljuje kot delujoče podjetje, sprejmemo sklep o ustreznosti poslovodske uporabe predpostavke delujočega podjetja, kot podlage računovodenja.*
  Če sprejmemo sklep o obstoju pomembne negotovosti, smo dolžni v revizorjevem poročilu opozoriti na ustrezna razkritja v računovodskih izkazih ali, če so taka razkritja neustrezna, prilagoditi mnenje. Revizorjevi sklepi temeljijo na revizijskih dokazih pridobljenih do datuma izdaje revizorjevega poročila. Vendar kasnejši dogodki ali okoliščine lahko povzročijo prenehanje organizacije kot delujočega podjetja;
- *ovrednotimo splošno predstavitev, strukturo, vsebino računovodskih izkazov vključno z razkritji, in ali računovodski izkazi predstavljajo zadevne posle in dogodke na način, da je dosežena poštena predstavitev.*

AUDITOR
REVIZIJSKA DRUŽBA d.o.o. PTUJ

Revizijsko komisijo in upravni odbor med drugim obveščamo o načrtovanem obsegu in času revidiranja in pomembnih revizijskih ugotovitvah, vključno s pomanjkljivostmi notranjih kontrol, ki smo jih zaznali med našo revizijo.

A U D I T O R
REVIZIJSKA DRUŽBA d.o.o. Ptuj
Murkova 4, Ptuj

26. april 2022

Odgovorna pooblaščena revizorka:

dr. Erika Turin, univ. dipl. ekon.

Erika Turin

RAČUNOVODSKI IZKAZI DRUŽBE IMPOL 2000, D. D.

Računovodske usmeritve in pojasnila so sestavni del v nadaljevanju predstavljenih računovodskih izkazov in jih je treba brati v povezavi z njimi.

Izkaz poslovnega izida

Tabela 121: Izkaz poslovnega izida za leto 2021 v EUR

Postavka			Pojasnilo	2021	2020
1.		**Čisti prihodki od prodaje**	**1**	**34.823.045**	**25.950.386**
	a)	Čisti prihodki od prodaje, doseženi na domačem trgu		33.260.931	23.800.246
	b)	Čisti prihodki od prodaje, doseženi na tujem trgu		1.562.114	2.150.140
2.		**Drugi poslovni prihodki (s prevrednotovalnimi poslovnimi prihodki)**	**1**	**42.650**	**287.520**
3.		**Stroški blaga, materiala in storitev**	**2**	**23.780.141**	**17.565.077**
	a)	Nabavna vrednost prodanega blaga in materiala ter stroški porabljenega materiala		22.177.512	16.238.746
	b)	Stroški storitev	2	1.602.629	1.326.331
4.		**Stroški dela**		**10.171.301**	**7.532.891**
	a)	Stroški plač		6.962.167	5.236.074
	b)	Stroški socialnih zavarovanj (posebej izkazani stroški pokojninskih zavarovanj)		1.135.831	858.601
	c)	Drugi stroški dela		2.073.303	1.438.216
5.		**Odpisi vrednosti**	**2**	**262.528**	**356.444**
	a)	Amortizacija		262.528	356.405
	b)	Prevrednotovalni poslovni odhodki pri neopredmetenih sredstvih in opredmetenih osnovnih sredstvih		0	39
6.		**Drugi poslovni odhodki**	**2**	**195.302**	**218.513**
7.		**Finančni prihodki iz deležev**	**3**	**10.670.000**	**0**
	a)	Finančni prihodki iz deležev v družbah v skupini		10.670.000	0
8.		**Finančni prihodki iz danih posojil**	**3**	**800**	**527.150**
	a)	Finančni prihodki iz danih posojil, danih družbam v skupini		482	526.814
	b)	Finančni prihodki iz posojil, danih drugim		318	336
9.		**Finančni prihodki iz poslovnih terjatev**	**3**	**3.399**	**10.151**
	a)	Finančni prihodki iz poslovnih terjatev do drugih		3.399	10.151
10.		**Finančni odhodki iz finančnih obveznosti**	**3**	**456.106**	**746.450**
	a)	Finančni odhodki iz posojil, prejetih od družb v skupini		445.824	428.357
	b)	Finančni odhodki iz izdanih obveznic		0	304.000
	c)	Finančni odhodki iz drugih finančnih obveznosti		3.557	3.614
	d)	Finančni odhodki iz najemov od družb v skupini		4.179	5.739
	e)	Finančni odhodki iz najemov		2.546	4.740
11.		**Finančni odhodki iz poslovnih obveznosti**	**3**	**82**	**244**
	a)	Finančni odhodki iz obveznosti do dobaviteljev in meničnih obveznosti		50	0
	b)	Finančni odhodki iz drugih poslovnih obveznosti		32	244
12.		**Davek iz dobička**	**4**	**137.426**	**73.668**
13.		**Odloženi davki**	**5**	**-4.001**	**41**
14.		**Čisti poslovni izid obračunskega obdobja**		**10.541.009**	**281.879**

Izkaz drugega vseobsegajočega donosa

Tabela 122: Izkaz drugega vseobsegajočega donosa v EUR

	Pojasnilo	2021	2020
Čisti poslovni izid obračunskega obdobja		**10.541.009**	**281.879**
Aktuarski dobički in izgube programov z določenimi zaslužki (zaslužki zaposlencev) (+/-)	15	-8.287	-9.378
Druge sestavine vseobsegajočega donosa (+/-)		0	0
Celotni vseobsegajoči donos obračunskega obdobja		**10.532.722**	**272.501**

Bilanca stanja

Tabela 123: Bilanca stanja v EUR

				Pojasnilo	31. 12. 2021	31. 12. 2020
A.			**DOLGOROČNA SREDSTVA**		**142.055.396**	**135.902.154**
	I.		**Neopredmetena sredstva in dolgoročne aktivne časovne razmejitve**	**6**	**298.523**	**346.344**
		1.	Dolgoročne premoženjske pravice		298.523	346.344
	II.		**Opredmetena osnovna sredstva**	**7**	**228.487**	**265.296**
		1.	Proizvajalne naprave in stroji		71.513	75.151
		2.	Druge naprave in oprema		156.974	190.145
	III.		**Sredstva v najemu**	**8**	**166.430**	**281.558**
		1.	Sredstva v najemu od družb v skupini		105.784	158.676
		2.	Sredstva v najemu od drugih družb		60.646	122.882
	IV.		**Naložbene nepremičnine**		**0**	**0**
	V.		**Dolgoročne finančne naložbe**	**9**	**141.334.661**	**134.985.661**
		1.	Dolgoročne finančne naložbe, razen posojil		141.334.661	134.934.661
			a) Delnice in deleži v družbah v skupini		141.334.661	134.934.661
		2.	Dolgoročna posojila		0	51.000
			a) Dolgoročna posojila družbam v skupini		0	51.000
	VI.		**Dolgoročne poslovne terjatve**		**0**	**0**
	VII.		**Odložene terjatve za davek**	**5**	**27.295**	**23.295**
B.			**KRATKOROČNA SREDSTVA**		**6.701.535**	**4.326.845**
	I.		**Sredstva (skupine za odtujitev) za prodajo**		**0**	**0**
	II.		**Zaloge**	**10**	**7.485**	**7.485**
		1.	Proizvodi in trgovsko blago		7.485	7.485
	III.		**Kratkoročne finančne naložbe**	**11**	**51.000**	**20.000**
		1.	Kratkoročna posojila		51.000	20.000
			a) Kratkoročna posojila družbam v skupini		51.000	0
			b) Kratkoročna posojila drugim		0	20.000
	IV.		**Kratkoročne poslovne terjatve**	**12**	**5.481.948**	**3.137.793**
		1.	Kratkoročne poslovne terjatve do družb v skupini		786.019	205.618
		2.	Kratkoročne poslovne terjatve do kupcev		4.620.782	2.425.208
		3.	Kratkoročne poslovne terjatve do drugih		75.147	506.967
	V.		**Denarna sredstva**	**13**	**1.161.102**	**1.161.567**
C.			**KRATKOROČNE AKTIVNE ČASOVNE RAZMEJITVE**	**13**	**45.569**	**17.120**
			SREDSTVA SKUPAJ		**148.802.500**	**140.246.119**
A.			**KAPITAL**	**14**	**66.270.938**	**60.005.284**
	I.		**Vpoklicani kapital**		**4.451.540**	**4.451.540**
		1.	Osnovni kapital		4.451.540	4.451.540
	II.		**Kapitalske rezerve**		**10.751.254**	**10.751.254**
	III.		**Rezerve iz dobička**		**7.958.351**	**7.958.351**
		1.	Statutarne rezerve		2.225.770	2.225.770
		2.	Druge rezerve iz dobička		5.732.581	5.732.581
	IV.		**Revalorizacijske rezerve**		**0**	**0**
	V.		**Rezerve, nastale zaradi vrednotenja po pošteni vrednosti**		**-42.180**	**-35.938**
	VI.		**Prevedbeni popravek kapitala**		**0**	**0**
	VII.		**Preneseni čisti poslovni izid**		**32.610.964**	**36.598.198**
	VIII.		**Čisti poslovni izid poslovnega leta**		**10.541.009**	**281.879**
B.			**REZERVACIJE IN DOLGOROČNE PASIVNE ČASOVNE RAZMEJITVE**	**15**	**329.502**	**281.146**
		1.	Rezervacije za pokojnine in podobne obveznosti		329.502	281.146
C.			**DOLGOROČNE OBVEZNOSTI**	**16**	**66.610.079**	**59.299.593**
	I.		**Dolgoročne finančne obveznosti**		**66.610.079**	**59.299.593**
		1.	Dolgoročne finančne obveznosti do družb v skupini		63.319.148	59.119.148
		2.	Druge dolgoročne finančne obveznosti		3.200.000	0
		3.	Dolgoročne finančne obveznosti iz naslova najemov		90.931	180.445
			a) Dolgoročne finančne obveznosti iz najemov do družb v skupini		56.108	110.560
			b) Dolgoročne finančne obveznosti iz najemov do drugih družb		34.823	69.885

	II.		**Dolgoročne poslovne obveznosti**		**0**	**0**
	III.		**Odložene obveznosti za davek**		**0**	**0**
Č.			**KRATKOROČNE OBVEZNOSTI**	**17**	**15.196.001**	**20.322.708**
	I.		**Obveznosti, vključene v skupine za odtujitev**		**0**	**0**
	II.		**Kratkoročne finančne obveznosti**		**7.215.811**	**10.608.373**
		1.	Kratkoročne finančne obveznosti do družb v skupini		5.000.000	10.500.000
		2.	Druge kratkoročne finančne obveznosti		2.134.185	852
		3.	Kratkoročne finančne obveznosti iz naslova najemov		81.626	107.521
		a)	Kratkoročne finančne obveznosti iz najemov do družb v skupini		54.452	52.845
		b)	Kratkoročne finančne obveznosti iz najemov do drugih družb		27.174	54.676
	III.		**Kratkoročne poslovne obveznosti**		**7.980.190**	**9.714.335**
		1.	Kratkoročne poslovne obveznosti do družb v skupini		5.090.557	8.464.980
		2.	Kratkoročne poslovne obveznosti do dobaviteljev		262.621	279.519
		3.	Kratkoročne poslovne obveznosti na podlagi predujmov		203.333	120.089
		4.	Druge kratkoročne poslovne obveznosti		2.423.679	849.747
D.			**KRATKOROČNE PASIVNE ČASOVNE RAZMEJITVE**	**17**	**395.980**	**337.388**
			OBVEZNOSTI DO VIROV SREDSTEV SKUPAJ		**148.802.500**	**140.246.119**

Izkaz gibanja kapitala za leto 2021

Tabela 124: Izkaz gibanja kapitala v letu 2021 v EUR

		Vpoklicani kapital	Kapitalske rezerve	Rezerve iz dobička		Revalorizacijske rezerve	Rezerve, nastale zaradi vrednotenja po pošteni vrednosti	Preneseni čisti poslovni izid	Čisti poslovni izid poslovnega leta	Skupaj KAPITAL
		I	II	III		IV	V	VI	VII	VIII
		Osnovni kapital	Kapitalske rezerve	Statutarne rezerve	Druge rezerve iz dobička			Prenesen čisti dobiček	Čisti dobiček poslovnega leta	SKUPAJ KAPITAL
		I	II	III/1	III/2	IV	V	VI	VII	VIII
A.1	**Stanje konec prejšnjega poročevalskega obdobja 31. 12. 2020**	**4.451.540**	**10.751.254**	**2.225.770**	**5.732.581**		**-35.938**	**36.598.198**	**281.879**	**60.005.284**
A.2	**Začetno stanje poročevalskega obdobja 1. 1. 2021**	**4.451.540**	**10.751.254**	**2.225.770**	**5.732.581**		**-35.938**	**36.598.198**	**281.879**	**60.005.284**
B.1	**Spremembe lastniškega kapitala - transakcije z lastniki**							**- 4.267.068**		**-4.267.068**
	Izplačilo dividend drugim pravnim in fizičnim osebam							-3.938.636		- .938.636
	Izplačilo dividend povezanim pravnim osebam							-328.432		-328.432
	Druge spremembe lastniškega kapitala									
B.2	**Celotni vseobsegajoči donos poročevalskega obdobja**						**-8.287**		**10.541.009**	**10.532.722**
	Vnos čistega poslovnega izida poslovnega leta								10.541.009	10.541.009
	Aktuarski dobički/izgube, pripoznani iz naslova rezervacij za odpravnine ob upokojitvi						-8.287			-8.287
B.3	**Spremembe v kapitalu**						**2.045**	**279.834**	**-281.879**	
	Razporeditev preostalega dela čistega dobička na druge sestavine kapitala							281.879	-281.879	
	Druge spremembe v kapitalu						2.045	-2.045		
C.	**Končno stanje poročevalskega obdobja 31. 12. 2021**	**4.451.540**	**10.751.254**	**2.225.770**	**5.732.581**		**-42.180**	**32.610.964**	**10.541.009**	**66.270.938**

Izkaz gibanja kapitala v letu 2020

Tabela 125: Izkaz gibanja kapitala v letu 2020 v EUR

		Vpoklicani kapital	Kapitalske rezerve	Rezerve iz dobička		Revalorizacijske rezerve	Rezerve, nastale zaradi vrednotenja po pošteni vred-nosti	Preneseni čisti poslovni izid	Čisti poslovni izid poslovnega leta	Skupaj kapital
		I	II	III		IV	V	VI	VII	VIII
		Osnovni kapital		Statutarne rezerve	Druge rezerve iz dobička			Preneseni čisti dobiček	Čisti dobiček poslovnega leta	Skupaj kapital
		I	II	III/1	III/2	IV	V	VI	VII	VIII
A.1	**Stanje konec prejšnjega poročevalskega obdobja 31. 12. 2019**	**4.451.540**	**10.751.254**	**2.225.770**	**5.732.581**		**-28.297**	**34.084.444**	**5.715.792**	**62.933.084**
A.2	**Začetno stanje poročevalskega obdobja 1. 1. 2020**	**4.451.540**	**10.751.254**	**2.225.770**	**5.732.581**		**-28.297**	**34.084.444**	**5.715.792**	**62.933.084**
B.1	**Spremembe lastniškega kapitala - transakcije z lastniki**							**-3.200.301**		**-3.200.301**
	Izplačilo dividend drugim pravnim in fizičnim osebam							-2.953.977		-2.953.977
	Izplačilo dividend povezanim pravnim osebam							-246.324		-246.324
B.2	**Celotni vseobsegajoči donos poročevalskega obdobja**						**-9.378**		**281.879**	**272.501**
	Vnos čistega poslovnega izida poročevalskega obdobja								281.879	281.879
	Aktuarski dobički/izgube, pripoznani iz naslova rezervacij za odpravnine ob upokojitvi						-9.378			-9.378
B.3	**Spremembe v kapitalu**						**1.737**	**5.714.055**	**-5.715.792**	**0**
	Razporeditev preostalega dela čistega dobička prim-erjalnega poročevalskega obdobja na druge sestavine kapitala							5.714.055	-5.715.792	0
	Razporeditev dela čistega dobička poročevalskega obdobja na druge sestavine kapitala po sklepu organov vodenja in nadzora									0
	Druge spremembe v kapitalu						1.737	-1.737		0
C.	**Končno stanje poročevalskega obdobja 31. 12. 2020**	**4.451.540**	**10.751.254**	**2.225.770**	**5.732.581**		**-35.938**	**36.598.198**	**281.879**	**60.005.284**

Izkaz denarnih tokov

Tabela 126: Izkaz denarnih tokov v EUR

Postavka			Pojasnilo	2021	2020
A.		**Denarni tokovi pri poslovanju**			
	a)	**Postavke izkaza poslovnega izida**		**560.931**	**827.826**
		Poslovni prihodki (razen za prevrednotenje) in finančni prihodki iz poslovnih terjatev	1	34.841.181	26.218.262
		Poslovni odhodki brez amortizacije (razen za prevrednotenje) in finančni odhodki iz poslovnih obveznosti	2	-34.146.825	-25.316.726
		Davki iz dobička in drugi davki, ki niso zajeti v poslovnih odhodkih	4	-133.425	-73.710
	b)	**Spremembe čistih obratnih sredstev (in časovnih razmejitev, rezervacij ter odloženih terjatev in obveznosti za davek) poslovnih postavk bilance stanja**		**-3.959.420**	**6.916.870**
		Začetne manj končne poslovne terjatve	12	-2.350.561	385.423
		Začetne manj končne aktivne časovne razmejitve	13	-28.449	-2.775
		Začetne manj končne odložene terjatve za davek	5	-4.001	42
		Končni manj začetni poslovni dolgovi	17	-1.698.750	6.483.516
		Končne manj začetne pasivne časovne razmejitve in rezervacije	17	122.341	50.664
	c)	**Pozitivni ali negativni denarni izid pri poslovanju (a + b)**		**-3.398.489**	**7.744.696**
B.		**Denarni tokovi pri investiranju**			
	a)	**Prejemki pri investiranju**		**10.738.239**	**9.673.545**
		Prejemki od dobljenih obresti in deležev v dobičku drugih, ki se nanašajo na investiranje	3	10.670.317	71.448
		Prejemki od odtujitve opredmetenih osnovnih sredstev		7.922	2.097
		Prejemki od odtujitve finančnih naložb	11	60.000	9.600.000
	b)	**Izdatki pri investiranju**		**-1.176.825**	**-16.832.072**
		Izdatki za pridobitev opredmetenih osnovnih sredstev	7	-70.158	-92.923
		Izdatki za pridobitev finančnih naložb	9	-1.106.667	-16.739.149
	c)	**Pozitivni ali negativni denarni izid pri investiranju (a + b)**		**9.561.414**	**-7.158.527**
C.		**Denarni tokovi pri financiranju**			
	a)	**Prejemki pri financiranju**		**4.200.000**	**24.619.156**
		Prejemki od povečanja finančnih obveznosti	17	4.200.000	24.619.156
	b)	**Izdatki pri financiranju**		**-10.363.391**	**-24.538.518**
		Izdatki za dane obresti, ki se nanašajo na financiranje	3	-487.802	-695.358
		Izdatki za odplačila finančnih obveznosti	16, 17	-5.608.520	-20.642.858
		Izdatki za izplačila dividend in drugih deležev v dobičku	17	-4.267.069	-3.200.302
	c)	**Pozitivni ali negativni denarni izid pri financiranju (a + b)**		**-6.163.391**	**80.638**
Č.		**Končno stanje denarnih sredstev**		**1.161.102**	**1.161.568**
	a)	**Denarni izid v obdobju (seštevek denarnih izidov Ac, Bc in Cc)**		**-466**	**666.807**
	b)	**Začetno stanje denarnih sredstev**		**1.161.568**	**494.761**

Pojasnila k računovodskim izkazom

Poročajoča družba

Družba Impol 2000, d. d., (v nadaljevanju: družba) s sedežem v Slovenski Bistrici, Partizanska ulica 38, je po Zakonu o gospodarskih družbah velika delniška družba, zavezana k redni letni reviziji. Družba je razvrščena pod šifro dejavnosti 70.100 – upravljanje podjetij. Osnovni kapital družbe v višini 4.451.540 EUR je razdeljen na 1.066.767 navadnih imenskih kosovnih delnic, ki niso uvrščene na organizirani trg vrednostnih papirjev. Delnice so v lasti 837 delničarjev.

V nadaljevanju so predstavljeni računovodski izkazi družbe Impol 2000, d. d., za poslovno leto, ki se je končalo dne 31. decembra 2021.

Uvodno pojasnilo glede standardov poročanja

Računovodski izkazi družbe Impol 2000, d. d., in pojasnila za leto 2021 so pripravljeni skladno z Mednarodnimi standardi računovodskega poročanja (v nadaljevanju MSRP), kot jih je sprejela Evropska unija. Do leta 2015 je družba pripravljala računovodske izkaze skladno s Slovenskimi računovodskimi standardi in pojasnili Slovenskega inštituta za revizijo.

Skupina Impol, katere obvladujoča družba je družba Impol 2000, d. d., je na podlagi zahtev ZGD-1 zavezana k pripravi konsolidiranega letnega poročila po MSRP, saj gre za t. i. veliko skupino. Pripravo posamičnih računovodskih izkazov po MSRP, kot jih je sprejela Evropska unija, je zato (prostovoljno) uvedla tudi družba Impol 2000, d. d.

Izjava o skladnosti z MSRP

Upravni odbor in izvršna direktorja potrjujejo računovodske izkaze za poslovno leto 2021.

Računovodski izkazi družbe Impol 2000, d. d., za poslovno leto 2021 so sestavljeni skladno z Mednarodnimi standardi računovodskega poročanja (MSRP), kot jih je sprejela Evropska unija, ter s pojasnili, ki jih sprejema Odbor za pojasnjevanje mednarodnih standardov računovodskega poročanja (OPMSRP) in jih je sprejela tudi Evropska unija in skladno z določili Zakona o gospodarskih družbah (ZGD-1).

Na dan bilance stanja glede na proces potrjevanja standardov v Evropski uniji v računovodskih usmeritvah družbe Impol 2000, d. d., ni razlik med uporabljenimi MSRP in MSRP, ki jih je sprejela Evropska unija.

Računovodski izkazi so sestavljeni z upoštevanjem predpostavke o delujočem podjetju. Uporabljene računovodske usmeritve so enake kot v preteklih letih.

a) Sprememba obstoječih računovodskih standardov, uveljavitev novih standardov ter novih pojasnil, ki veljajo v tekočem računovodskem obdobju

V tekočem računovodskem obdobju veljajo naslednje spremembe obstoječih standardov, novi standardi in nova pojasnila, ki jih je izdal Odbor za mednarodne računovodske standarde in sprejela Evropska unija:

- spremembe MSRP 9 - Finančni instrumenti, MRS 39 - Finančni instrumenti – Pripoznavanje in merjenje, MSRP 7 - Finančni instrumenti: Razkritja, MSRP 4 - Zavarovalne pogodbe in MSRP 16 – Najemi – Reforma referenčnih obrestnih mer – 2. faza, ki jih je Evropska unija sprejela 14. 1. 2021;
- spremembe MSRP 16 – Najemi: Oprostitve plačila najemnin po 30. juniju 2021, ki jih je Evropska unija sprejela 31. 8. 2021.

Dopolnila standardov MSRP 9, MRS 39, MSRP 7, MSRP 4 in MSRP 16 vsebujejo začasno izjemo pri poročanju finančnih učinkov zamenjave medbančne obrestne mere (IBOR) z alternativno skoraj netvegano obrestno mero (RFR). Dopolnila omogočajo podjetjem uporabo praktične rešitve pri obračunu sprememb osnove za določitev pogodbenih denarnih tokov finančnega sredstva ali obveznosti, pri čemer mora podjetje efektivno obrestno mero prilagoditi tako, da je enakovredna gibanju tržne obrestne mere. Poleg tega dopolnila omogočajo podjetjem uporabo določenih posplošitev glede prenehanja obračunavanja varovanja pred tveganjem, vključno z začasno oprostitvijo od zahteve razločevanja, za razmerja varovanja pred tveganjem, pri katerih je bila alternativna referenčna obrestna mera določena kot nepogodbeno določena sestavina tveganja.

Dopolnila standarda MSRP 7 Finančni instrumenti od podjetja zahtevajo razkritja, ki uporabnikom računovodskih izkazov omogočajo razumevanje učinka reforme referenčne obrestne mere na finančne instrumente podjetja in njegovo strategijo upravljanja tveganj. Podjetje mora dopolnila uporabiti za nazaj, brez preračuna podatkov preteklih obdobij.

Sprejetje teh novih standardov, sprememb k obstoječim standardom in pojasnil ni privedlo do pomembnih sprememb oz. učinkov v okviru računovodskih izkazov družbe Impol 2000, d. d.

b) Standardi in spremembe obstoječih standardov, ki jih je izdal Odbor za mednarodne računovodske standarde in sprejela Evropska unija, vendar še niso v veljavi

V nadaljevanju je predstavitev standardov in pojasnil, ki jih je sprejela Evropska unija, vendar do datuma ločenih računovodskih izkazov še niso stopila v veljavo. Družba Impol 2000, d. d., namerava te standarde in pojasnila upoštevati pri pripravi svojih računovodskih izkazov ob njihovi uveljavitvi. Družba Impol 2000, d. d. ni sprejela nobenega od spodaj navedenih standardov oz. pojasnil pred začetkom njihove uporabe.

- Spremembe MRS 16 – Opredmetena osnovna sredstva – Izkupički pred nameravano upora-

bo (veljajo za letna obdobja, ki se začnejo 1. januarja 2022 ali pozneje). Navedene spremembe je Evropska unija sprejela 28. 6. 2021. Dopolnila podjetju prepovedujejo, da bi od stroškov nepremičnin, strojev in opreme odštelo izkupiček od prodaje proizvodov v obdobju priprave sredstva na njegovo predvideno uporabo in zahtevajo pripoznanje izkupička od prodaje in s tem povezane stroške v poslovnem izidu.

- Spremembe MRS 37 – Rezervacije, pogojne obveznosti in pogojna sredstva – Kočljive pogodbe – Stroški izpolnjevanja pogodbe (velja za letna obdobja, ki se začnejo 1. januarja 2022 ali pozneje). Navedene spremembe je Evropska unija sprejela 28. 6. 2021. Dopolnila opredeljujejo stroške, ki jih podjetje upošteva pri določanju stroškov izpolnitve pogodbe za namen ocene, ali je pogodba kočljiva.
- Spremembe MSRP 3 – Poslovne združitve – Sklicevanja na temeljni okvir s spremembami MSRP 3 (veljajo za letna obdobja, ki se začnejo 1. januarja 2022 ali pozneje). Navedene spremembe je Evropska unija sprejela 28. 6. 2021. Dopolnila posodabljajo sklic v standardu MSRP 3 na temeljni okvir standardov računovodskega poročanja, ne spreminjajo pa računovodskih zahtev pri obračunavanju poslovnih združitev.
- Spremembe različnih standardov zaradi izboljšav MSRP (cikel 2018–2020), ki izhajajo iz letnega projekta za izboljšanje MSRP (MSRP 1, MSRP 9 in MRS 41), predvsem z namenom odpravljanja neskladnosti in razlage besedila. Spremembe MSRP 1, MSRP 9 in MRS 41 veljajo za letna obdobja, ki se začnejo 1. januarja 2022 ali pozneje. Navedene spremembe je Evropska unija sprejela 28. 6. 2021.

Družba Impol 2000, d. d., se je odločila, da ne bo sprejela oz. uporabila teh standardov, popravkov in pojasnil, preden stopijo v veljavo. Družba Impol 2000, d. d., predvideva, da uvedba teh novih standardov in sprememb v obdobju začetne uporabe ne bo imela pomembnega vpliva na njene ločene računovodske izkaze.

c) Novi standardi, spremembe standardov in pojasnila, ki jih Evropska unija še ni sprejela

Trenutno se Mednarodni standardi računovodskega poročanja, kot jih je sprejela Evropska unija, ne razlikujejo bistveno od predpisov, ki jih je sprejel Odbor za mednarodne računovodske standarde, z izjemo naslednjih novih standardov, sprememb obstoječih standardov in novih pojasnil, ki v času priprave oz. odobritve računovodskih izkazov za poslovno leto 2021 še niso bili potrjeni za uporabo v Evropski uniji:

- spremembe MRS 1 - Predstavljanje računovodskih izkazov in Stališče 2 mednarodnih računovodskih izkazov MSRP: Razkritje računovodskih usmeritev (dopolnila). Dopolnila veljajo za letna obdobja z začetkom 1. januarja 2023 ali kasneje. Zgodnja uporaba dopolnil je dovoljena. Dopolnila določajo smernice za presojo pomembnosti pri razkritju računovodskih usmeritev. Dopolnila MRS 1 nadomeščajo zahtevo po razkritju »bistvenih« računovodskih usmeritev z zahtevo po razkritju »pomembnih« računovodskih usmeritev. Obenem vsebuje Stališče napotke in nazorne primere kot pomoč pri uporabi koncepta pomembnosti pri presoji razkritja računovodskih usmeritev. Dopolnil oz. sprememb standarda Evropska unija še ni odobrila;
- spremembe MRS 1 – Predstavljanje računovodskih izkazov – Razvrščanje obveznosti na kratkoročne in dolgoročne (veljajo za letna obdobja, ki se začnejo 1. januarja 2024 ali pozneje). Kot odgovor na pandemijo koronavirusne bolezni je UOMRS sprva odložil datum začetka veljavnosti dopolnil za eno leto, tj. do 1. januarja 2023, da bi podjetjem zagotovil dovolj časa za izvedbo sprememb v razvrstitvi obveznosti. Dopolnila so podjetjem v pomoč pri odločanju, ali naj v izkazu finančnega položaja dolg in druge obveznosti z negotovim datumom poravnave razvrstijo med kratkoročne ali nekratkoročne obveznosti in tako zagotovijo večjo doslednost pri upoštevanju zahtev standarda. Dopolnila vplivajo na predstavitev obveznosti v izkazu finančnega položaja, ne spreminjajo pa obstoječih zahtev v povezavi z merjenjem ali obdobjem pripoznanja sredstev, obveznosti, prihodkov ali odhodkov ali informacij, ki jih podjetje razkrije o teh postavkah. Prav tako dopolnila pojasnjujejo zahteve v povezavi z razvrstitvijo dolgov, ki jih lahko podjetje poravna z izdajo lastnih kapitalskih instrumentov. Novembra 2021 je upravni odbor objavil osnutek za javno obravnavo (ED), ki pojasnjuje, kako podjetje obravnava obveznosti, za katere veljajo zaveze, ki jih mora izpolniti na datum, ki sledi obdobju poročanja. Predlog dopolnil velja za letna obdobja z začetkom 1. januarja 2024 ali kasneje in jih mora podjetje v skladu z zahtevami standarda MRS 8 uporabiti za nazaj. Zgodnja uporaba dopolnil je dovoljena. Upravni odbor je obenem predlagal odložitev začetka veljavnosti dopolnil iz leta 2020, kar pomeni, da pred začetkom veljavnosti predlaganih dopolnil podjetju obstoječe prakse ni treba spreminjati. Dopolnil oz. sprememb standarda in osnutkov za javno obravnavo Evropska unija še ni odobrila;
- spremembe MRS 8 - Računovodske usmeritve, spremembe računovodskih ocen in napake: Opredelitev računovodskih ocen (dopolnila). Dopolnila standarda veljajo za letna obdobja z začetkom 1. januarja 2023 ali kasneje. Zgodnja uporaba dopolnil je dovoljena. Dopolnila obravnavajo spremembe računovodskih usmeritev in računovodskih ocen ob začetku tega obdobja ali kasneje in opredeljujejo računovodske ocene kot denarne zneske v računovodskih izkazih, s katerimi je povezana negotovost z vidika njihovega merjenja. Prav tako dopolnila pojasnjujejo, kaj so spremembe računovodskih ocen in kako se te razlikujejo od sprememb računovodskih usmeritev in popravkov napak. Dopolnil oz. sprememb standarda Evropska unija še ni odobrila;
- spremembe MSRP 10 – Konsolidirani računovodski izkazi in MRS 28 – Naložbe v pridružena podjetja in skupne podvige – Prodaja ali prispevanje sredstev med vlagateljem in njegovim pridruženim podjetjem oz. skupnim podvigom ter nadaljnje spremembe (datum pričetka veljavnosti je odložen za nedoločen čas do zaključka raziskovalnega projekta v zvezi s kapitalsko metodo). Dopolnila obravnavajo neskladje med zahtevami standarda MSRP 10 in tistimi iz standarda MRS 28 pri obravnavi prodaje ali prispevka sredstev med naložbenikom in njegovo pridruženo družbo ali skupnim podvigom. Glavna posledica dopolnil je, da podjetje pripozna celoten znesek dobička ali izgube, kadar transakcija vključuje poslovanje, ne glede na to, ali se nahaja v hčerinski družbi ali ne. Za transakcije s sredstvi, ki jih podjetje ne uporablja pri poslovanju, podjetje pripozna le del dobička ali izgube, tudi če se sredstva nahajajo v hčerinski družbi. Dopolnil oz. sprememb standarda Evropska unija še ni odobrila;
- spremembe MRS 12 - Davek iz dobička: Odloženi davek od sredstev in obveznosti ene same transakcije (dopolnila). Maja 2021 je Odbor za mednarodne računovodske standarde objavil dopolnila računovodskega standarda MRS 12, s katerimi je omejil uporabo izjeme pri začetnem pripoznanju po MRS 12 in določil, kako naj podjetje obračuna odloženi davek od določenih transakcij, kot so najemi in obveznosti, povezane z razgradnjo. V skladu z do-

polnili izjema ne velja za transakcije, katerih obdavčljivi znesek je ob prvotnem pripoznanju enak znesku odbitnih začasnih razlik. Izjema velja le, če pri pripoznanju sredstva v najemu in z njim povezane obveznosti (ali obveznosti v povezavi z razgradnjo in razgradnjo sestavnega dela sredstva) obdavčljivi znesek ni enak znesku odbitnih začasnih razlik. Dopolnila veljajo za letna obdobja z začetkom 1. januarja 2023 ali kasneje. Zgodnja uporaba dopolnil je dovoljena. Dopolnil oz. sprememb standarda Evropska unija še ni odobrila.

Družba Impol 2000, d. d., ocenjuje morebiten vpliv teh dopolnil in sprememb na njene ločene računovodske izkaze. Kljub navedenemu družba Impol 2000, d. d., predvideva, da uvedba teh novih standardov in sprememb v obdobju začetne uporabe ne bo imela pomembnega vpliva na njene ločene računovodske izkaze.

Podlage za sestavo računovodskih izkazov

Računovodski izkazi družbe Impol 2000, d. d., so pripravljeni ob upoštevanju izvirne vrednosti. Skladno z zakonodajo mora družba zagotoviti neodvisno revizijo teh računovodskih izkazov.

Funkcionalna in predstavitvena valuta

Računovodski izkazi v tem poročilu so predstavljeni v evrih (EUR) brez centov, evro pa je tudi funkcijska valuta družbe. Zaradi zaokroževanja vrednostnih podatkov lahko prihaja do nepomembnih razlik pri seštevkih v preglednicah.

Uporaba ocen in presoj

Priprava računovodskih izkazov zahteva, da poslovodstvo poda presoje, ocene in predpostavke, ki vplivajo na uporabo usmeritev in na izkazane vrednosti sredstev in obveznosti, prihodkov in odhodkov. Ocene in predpostavke temeljijo na prejšnjih izkušnjah in mnogih drugih dejavnikih, ki se v danih okoliščinah upoštevajo kot utemeljeni, na podlagi katerih lahko podamo presoje o knjigovodski vrednosti sredstev in obveznosti, ki v drugih virih niso takoj razvidni. Dejanski rezultati lahko od teh ocen odstopajo. Ocene in navedene predpostavke se letno preverjajo. Popravki računovodskih ocen se pripoznajo zgolj za obdobje, v katerem se ocena popravi, če vpliva zgolj na to obdobje, ali pa za obdobje popravka ter prihodnja leta, če popravek vpliva tako na tekoče kot na prihodnja leta.

Ocene in predpostavke so prisotne predvsem pri naslednjih presojah:

- **ocena dobe koristnosti amortizljivih sredstev**

Družba pri ocenjevanju življenjske dobe sredstev upošteva pričakovano fizično izrabljanje, tehnično staranje, gospodarsko stanje ter pričakovane zakonske in druge omejitve uporabe. Družba letno preverja dobo koristnosti pri pomembnejših sredstvih. Uporabljena metoda amortiziranja in doba koristnosti se presodi vsaj ob koncu vsakega poslovnega leta in če se pričakovani vzorec uporabe bodočih gospodarskih koristi, izvirajočih iz amortizljivega sredstva, pomembno spremeni, se metoda amortiziranja spremeni tako, da ustreza spremenjenemu vzorcu. Taka sprememba se obravnava kot sprememba računovodske ocene.

- **preizkus oslabitve sredstev**

Preizkus oslabitve sredstev poslovodstvo izvaja z namenom zagotovila, da knjigovodska vrednost sredstev ne bi presegla njihove nadomestljive vrednosti. Na dan vsakega poročanja se oceni, ali obstaja kakšno znamenje, da utegne biti sredstvo oslabljeno. Kritične presoje so bile uporabljene pri presoji vrednosti:

- naložb v odvisne družbe (pojasnilo 9),
- naložb v pridružene družbe (pojasnilo 9),
- finančne terjatve (pojasnilo 11).
- ocena poštene vrednosti sredstev (pojasnilo 18).

Vse postavke v računovodskih izkazih predstavljajo nabavno oziroma odplačno vrednost. Vsa sredstva in obveznosti, ki so v računovodskih izkazih merjena ali razkrita po pošteni vrednosti, so razvrščena v hierarhijo poštene vrednosti na podlagi najnižje ravni vhodnih podatkov, ki so pomembni za merjenje celotne poštene vrednosti:

- prva raven zajema kotirane cene (neprilagojene) na delujočih trgih za enaka sredstva ali obveznosti,
- druga raven zajema vhodne podatke poleg kotiranih cen, vključenih v prvo raven, ki so neposredno (tj. kot cene) ali posredno (tj. kot izpeljani iz cen) zaznavni za sredstvo ali obveznost,
- tretja raven zajema vhodne podatke za sredstva ali obveznosti, ki ne temeljijo na zaznavnih tržnih podatkih.

Družba Impol 2000, d. d., ima vse finančne instrumente razvrščene v tretjo raven (pojasnilo 18).

- **ocena čiste iztržljive vrednosti zalog trgovskega blaga**

Najmanj na koncu poslovnega leta družba preveri čisto iztržljivo vrednost zalog in potrebo po odpisu zalog. Stroški zalog niso nadomestljivi, če so zaloge poškodovane, če so v celoti ali delno zastarele ali če se njihove prodajne cene zmanjšajo. Stroški zalog tudi niso nadomestljivi, če se povečajo ocenjeni stroški dokončanja ali ocenjeni stroški, ki se bodo pojavili v zvezi s prodajo. Delno odpisovanje zalog pod njihovo izvirno vrednost ali stroške do čiste iztržljive vrednosti je skladno s stališčem, da sredstva ne morejo biti izkazana z večjimi zneski, kot se pričakujejo ob njihovi prodaji ali uporabi. Zaloge se običajno delno odpišejo na čisto iztržljivo vrednost po posameznih postavkah. V letu 2021 do tovrstnih odpisov ni prišlo.

- **ocena udenarljive vrednosti terjatev**

Najmanj enkrat letno, in sicer pred sestavitvijo letnega obračuna poslovanja, se preveri ustreznost izkazane velikosti posamezne terjatve. Če poslovodstvo na podlagi računovodskih podatkov sklene, da se terjatve, ki niso poravnane v dogovorjenem roku, izkažejo kot dvomljive in sporne, se zanje obračuna popravek njihove vrednosti v breme prevrednotovalnih poslovnih odhodkov v deležu, kot je določeno v sklepu.

Terjatve, starejše od 365 dni, se pripoznajo kot dvomljive terjatve in se zanje, če ni s strani poslovodstva drugače dogovorjeno, sproži sodni postopek (tožba ali izvršba). Terjatve, zoper katere se je sodni postopek že začel, se pripoznajo kot sporne terjatve. Za dvomljive in sporne terjatve se oblikuje popravek njihove vrednosti v breme prevrednotovalnih poslovnih odhodkov.

- **ocena možnosti uporabe odloženih terjatev za davke**

Družba ima oblikovane odložene terjatve za davek iz naslova oblikovanja rezervacij in slabitve terjatev iz poslovanja. Družba ob koncu poslovnega leta preveri višino izkazanih terjatev za odloženi davek. Odložena terjatev za davek se pripozna v primeru verjetnega razpoložljivega prihodnjega čistega dobička, v breme katerega bo v prihodnje mogoče uporabiti odloženo terjatev.

- **ocena oblikovanih rezervacij**

V okviru obvez za določene pozaposlitvene in druge zaslužke so evidentirane sedanja vrednost odpravnin ob upokojitvi in jubilejne nagrade. Pripoznane so na osnovi aktuarskega izračuna. Aktuarski izračun temelji na predpostavkah in ocenah, veljavnih v času nastanka izračuna, ki se zaradi sprememb v prihodnje lahko razlikujejo od dejanskih predpostavki, ki bodo veljale takrat (diskontne stopnje, ocena fluktuacije zaposlenih, ocene smrtnosti in ocene rasti plač).

Rezervacij za tožbe družba ni oblikovala, ker iz naslova tožb oziroma zahtevkov nima sedanjih obvez iz naslova obvezujočih preteklih dogodkov.

Pomembne računovodske usmeritve družbe

Računovodske usmeritve, uporabljene pri pripravi računovodskih izkazov, so enake kot pri pripravi računovodskih izkazov za poslovno leto, ki se je končalo 31. decembra 2021.

Posli v tuji valuti

Posli, izraženi v tuji valuti, se preračunajo v ustrezno funkcionalno valuto po menjalnem tečaju na dan posla. Denarna sredstva in obveznosti, izražene v tuji valuti ob koncu poročevalskega obdobja, se preračunajo v funkcionalno valuto po takrat veljavnem menjalnem tečaju ECB, ki ga objavlja Banka Slovenije. Pozitivne ali negativne tečajne razlike so razlike med odplačno vrednostjo v funkcionalni valuti na začetku obdobja, popravljene za višino efektivnih obresti in plačil med obdobjem in odplačno vrednostjo v tuji valuti, preračunano po menjalnem tečaju na koncu obdobja. Nedenarna sredstva in obveznosti, izražene v tuji valuti in izmerjene po pošteni vrednosti, se pretvorijo v funkcionalno valuto po menjalnem tečaju na dan, ko je določena višina poštene vrednosti. Nedenarne postavke, izražene v tuji valuti in izmerjene po izvirni vrednosti, se pretvorijo v funkcionalno valuto po menjalnem tečaju na dan posla. Tečajne razlike se pripoznajo v izkazu poslovnega izida.

Odvisne družbe

Odvisne družbe so družbe, ki jih Impol 2000, d. d., obvladuje. Obvladovanje obstaja, ko ima družba zmožnost odločati o finančnih in poslovnih usmeritvah družbe za pridobivanje koristi iz njenega delovanja.

Naložbe družbe v odvisne družbe so merjene po nabavni vrednosti. Če je delež družbe Impol 2000, d. d., v izgubah večji od njenega deleža, se knjigovodska vrednost deleža družbe zmanjša na nič, delež v nadaljnjih izgubah pa se preneha pripoznavati. Stroški, ki jih družba lahko poveže z nakupom odvisne družbe, povečujejo nabavno vrednost kapitalske naložbe. Udeležba v dobičku odvisne družbe je pripoznana v izkazu poslovnega izida družbe Impol 2000, d. d., ko le-ta pridobi pravico do izplačila udeležbe.

Več o tem v poslovnem delu letnega pod točko Predstavitev obvladujoče družbe Impol 2000, d. d., in skupine Impol.

Naložbe v pridružene družbe

Pridružene družbe so družbe, kjer ima Impol 2000, d. d., pomemben vpliv, ne obvladuje pa njihove finančne in poslovne usmeritve. Pomemben vpliv obstaja, če je družba lastnica od 20 do 50 odstotkov glasovalnih pravic v drugi družbi. Več o tem v poslovnem delu letnega pod točko Predstavitev obvladujoče družbe Impol 2000, d. d., in skupine Impol.

Naložbe v pridružene družbe se v družbi Impol 2000, d. d., pripoznajo po nabavni vrednosti. Stroški, ki jih družba lahko poveže z nakupom, povečujejo nabavno vrednost naložbe.

Neopredmetena sredstva

Neopredmetena sredstva družbe Impol 2000, d. d., zajemajo druge dolgoročno odložene postavke (IT-programe, programske rešitve). Ob začetnem pripoznanju se ovrednotijo po nabavni vrednosti. Knjigovodska vrednost neopredmetenega sredstva s končno dobo koristnosti se zmanjšuje z amortiziranjem. Kasnejši izdatki v zvezi z neopredmetenimi sredstvi so usredstveni le v primerih, ko povečujejo prihodnje gospodarske koristi. Vsi ostali stroški so prepoznani v poslovnem izidu kot odhodki, takoj ko nastanejo.

Amortizacija se obračuna po metodi enakomernega časovnega amortiziranja ob upoštevanju dobe koristnosti neopredmetenega sredstva. Amortizacija se začne obračunavati, ko je sredstvo razpoložljivo za uporabo.

Stopnje amortiziranja, ki temeljijo na ocenjeni dobi koristnosti za posamezne vrste neopredmetenih sredstev, so predstavljeni v tabeli.

Tabela 127: Uporabljene amortizacijske stopnje za neopredmetena osnovna sredstva

Amortizacijske stopnje, uporabljene v družbi	Stopnja amortizacije v odstotkih	
	Najnižja	Najvišja
Neopredmetena sredstva		
Računalniška programska oprema	10,00 %	50,00 %

Vsaka oslabitev se takoj pripozna v izkazu poslovnega izida in se naknadno ne odpravi.

Opredmetena sredstva

Vsa opredmetena osnovna sredstva družbe so izkazana po modelu nabavne vrednosti. Ob začetnem pripoznanju se izmerijo po nabavni vrednosti, zmanjšani za nabrano amortizacijo in nabrane izgube iz oslabitev. Nabavna vrednost vključuje stroške, ki se lahko neposredno pripišejo pridobitvi posameznega sredstva.

Pomembni deli opredmetenih osnovnih sredstev, ki imajo različne dobe koristnosti, se obračunavajo kot posamezna opredmetena osnovna sredstva.

Stroški izposojanja, ki so neposredno povezani z nakupom, izgradnjo ali izdelavo sredstva v pridobivanju, se pripoznajo kot del nabavne vrednosti takega sredstva.

Pozitivna ali negativna razlika med čisto prodajno vrednostjo in knjigovodsko vrednostjo odtujenega sredstva se pripozna v izkazu poslovnega izida. Stroški zamenjave nekega dela opredmetenega osnovnega sredstva se pripoznajo v knjigovodski vrednosti tega sredstva, če je verjetno, da bodo bodoče gospodarske koristi, povezane z delom tega sredstva, pritekale v družbo, ter če je nabavno vrednost mogoče zanesljivo izmeriti.

Vsi ostali stroški (popravila, vzdrževanje), ki so namenjeni ohranjanju ali obnavljanju prihodnjih gospodarskih koristi, so pripoznani v izkazu poslovnega izida kot odhodki, takoj ko do njih pride. Amortizacija se obračuna po metodi enakomernega časovnega amortiziranja ob upoštevanju dobe koristnosti vsakega posameznega opredmetenega osnovnega sredstva in preostale vrednosti, pri čemer se preostala vrednost določa le za pomembna sredstva. Zemljišča se ne amortizirajo. Amortizacija se začne obračunavati, ko je sredstvo razpoložljivo za uporabo.

Stopnje amortiziranja, ki temeljijo na ocenjeni dobi koristnosti za posamezne vrste opredmetenih osnovnih sredstev, so predstavljene v tabeli.

Tabela 128: Uporabljene amortizacijske stopnje za opredmetena osnovna sredstva

Amortizacijske stopnje, uporabljene v družbi	Stopnja amortizacije v odstotkih	
	Najnižja	Najvišja
Opredmetena osnovna sredstva		
Oprema		
Proizvajalna oprema	10,00 %	20,00 %
Pohištvo	20,00 %	25,00 %
Računalniška strojna oprema	50,00 %	50,00 %
Motorna vozila		
Osebna vozila	20,00 %	20,00 %

Sredstva v najemu

Ob podpisu pogodbe se presoja, ali pogodba vsebuje najem v skladu s standardom MSRP 16. Za najem se po tem standardu šteje pogodba, ki za določeno obdobje daje pravico do uporabe določenega sredstva v zameno za plačilo.

MSRP 16 za take pogodbe določa, da najemnik na začetku najema pripozna pravico do uporabe sredstva (sredstvo v najemu) in obveznost iz najema. Pravica do uporabe sredstva se amortizira, obresti pa se pripišejo k obveznosti.

Sredstvo s pravico do uporabe se pripozna na dan začetka najema, tj. ko je sredstvo na voljo za uporabo. Začetno merjenje sredstva zajema znesek začetnega merjenja obveznosti iz najema (diskontirana sedanja vrednost najemnin, ki na ta datum še niso plačane), plačila najemnin, ki so bila izvedena na datum začetka najema ali pred njim, zmanjšana za prejete spodbude na najem in oceno morebitnih stroškov, ki bodo nastali v družbi pri odstranitvi sredstva.

Sredstva se nato merijo po nabavni vrednosti, zmanjšani za nabrano amortizacijo in za izgube zaradi oslabitve, ter se prilagodijo za vsako ponovno merjenje obveznosti iz najema. Sredstvo se amortizira od začetka najema do konca njegove dobe koristnosti oz. do konca trajanja najema, če je to krajše od dobe koristnosti. Če je pogodba sklenjena za nedoločen čas ali se letno avtomatično podaljšuje, se uporabijo pričakovane dobe amortiziranja za posamezno skupino sredstev.

Letno se preverjajo znamenja slabitve in v primeru teh se ugotavlja nadomestljiva vrednost teh sredstev. V primeru slabitve se ta pripozna v izkazu poslovnega izida v skladu z MRS 36.

Finančni instrumenti

Družba Impol 2000, d. d., ima v svojih izkazih med finančnimi instrumenti izkazane naslednje postavke:
- neizpeljana finančna sredstva,
- neizpeljane finančne obveznosti.

Izpeljanih finančnih instrumentov družba v svojih izkazih nima pripoznanih.

Neizpeljani finančni instrumenti se na začetku pripoznajo po njihovi pošteni vrednosti. Poštena vrednost je znesek, s katerim je mogoče prodati sredstvo ali zamenjati obveznost med dobro obveščenima in voljnima strankama v premišljenem poslu. Po začetnem pripoznanju se neizpeljani finančni instrumenti izmerijo na način, ki je opredeljen v nadaljevanju.

Pri določanju poštene vrednosti finančnih instrumentov se upošteva naslednja hierarhija ravni določanja poštene vrednosti:
- prva raven zajema kotirane cene (neprilagojene) na delujočih trgih za enaka sredstva ali obveznosti,
- druga raven zajema vhodne podatke poleg kotiranih cen, vključenih v prvo raven, ki so neposredno (tj. kot cene) ali posredno (tj. kot izpeljani iz cen) zaznavni za sredstvo ali obveznost,
- tretja raven zajema vhodne podatke za sredstva ali obveznosti, ki ne temeljijo na zaznavnih tržnih podatkih.

Kotirne cene se uporabljajo kot osnova za določanje poštene vrednosti finančnih instrumentov. Če finančni instrument ne kotira na organiziranem trgu oziroma se trg ocenjuje kot nedelujoč, se za ocenitev poštene vrednosti finančnega instrumenta uporabi vhodne podatke druge in tretje ravni.

Neizpeljana finančna sredstva

Neizpeljana finančna sredstva družbe Impol 2000, d. d., vključujejo denar in denarne ustreznike, terjatve in posojila ter naložbe. Navedena sredstva se v skladu z MSRP 9 lahko razvrstijo v tri skupine, in sicer:
- finančna sredstva po pošteni vrednosti preko poslovnega izida,
- finančna sredstva, merjena po odplačni vrednosti,
- finančna sredstva, merjena po pošteni vrednosti preko drugega vseobsegajočega donosa.

Osnovo za zgoraj omenjeno razvrstitev predstavljajo poslovni modeli, v okviru katerih se posamezno finančno sredstvo upravlja, in njegovi pogodbeni denarni tokovi. V skladu z MSRP 9 je razvrščanje in merjenje finančnih sredstev v računovodskih izkazih določeno z izbranim poslovnim modelom, v okviru katerega se finančna sredstva upravljajo, in značilnostmi njihovih pogodbenih denarnih tokov. Ob začetnem pripoznanju se vsako finančno sredstvo razvrsti v enega izmed naslednjih poslovnih modelov:
- model z namenom pridobivanja pogodbenih denarnih tokov (merjenje po odplačni vrednosti),
- model z namenom prodaje in pridobivanja pogodbenih denarnih tokov (merjenje po pošteni vrednosti preko izkaza vseobsegajočega donosa),
- ostali modeli (merjenje po pošteni vrednosti preko izkaza poslovnega izida).

Finančna sredstva po pošteni vrednosti preko poslovnega izida

Finančna sredstva, izmerjena po pošteni vrednosti skozi izkaz poslovnega izida, se začetno izmerijo po pošteni vrednosti, transakcijski stroški pa se ob nakupu izkažejo v izkazu poslovnega izida. V to skupino so razvrščeni finančni instrumenti, ki so namenjeni trgovanju, in finančni instrumenti, ki jih družba Impol 2000, d. d., izmeri po pošteni vrednosti. Dobički in izgube iz naslova teh finančnih instrumentov se razporedijo v izkaz poslovnega izida. Dividende iz naslova finančnih instrumentov, razvrščenih v to skupino, se pripoznajo kot finančni prihodki v izkazu poslovnega izida. Družba Impol 2000, d. d., tovrstnih sredstev nima.

Finančna sredstva, merjena po odplačni vrednosti

Finančna sredstva, merjena po odplačni vrednosti, se izmerijo po odplačni vrednosti po metodi efektivne obrestne mere. Izkazana so v višini neodplačane glavnice, povečane za neodplačane obresti in nadomestila ter zmanjšane za znesek oslabitve.

Finančna sredstva, merjena po pošteni vrednosti preko drugega vseobsegajočega donosa

Finančna sredstva v posesti za trgovanje in finančna sredstva, merjena po pošteni vrednosti preko drugega vseobsegajočega donosa, se po začetnem pripoznanju merijo po pošteni vrednosti. Poštena vrednost temelji na objavljeni tržni ceni na datum poročanja, ki predstavlja najboljše povpraševanje oziroma, če to ni dostopno, na zaključnem tečaju. Družba Impol 2000, d. d., tovrstnih sredstev nima.

Posojila in terjatve

Posojila in terjatve so neizpeljana finančna sredstva z nespremenljivimi ali določljivimi plačili, ki ne kotirajo na delujočem trgu. Vključeni so med kratkoročna sredstva, razen za zapadlosti, večje od 12 mesecev po datumu izkaza finančnega položaja. V tem primeru so razvrščeni med dolgoročna sredstva. Posojila in terjatve so v bilanci stanja izkazani med poslovnimi, finančnimi in drugimi terjatvami po odplačni vrednosti z upoštevanjem veljavne obrestne mere.
Poleg zgoraj navedenih finančnih sredstev so v okviru ločenih računovodskih izkazih družbe

Impol 2000, d. d., prikazane tudi naložbe v odvisne in pridružene družbe, ki se računovodijo v skladu z MRS 27 po nabavni vrednosti.

Denarna sredstva in denarni ustrezniki

Denar in denarni ustrezniki zajemajo gotovino, bančne depozite do treh mesecev in druge kratkoročne, hitro unovčljive naložbe z originalno dospelostjo treh mesecev ali manj. Izkazani so po nabavni vrednosti. Prekoračitve stanj na bančnih računih so vključene med kratkoročne finančne obveznosti.

Neizpeljane finančne obveznosti

Neizpeljane finančne obveznosti zajemajo poslovne, finančne in druge obveznosti. Finančne obveznosti se na začetku pripoznajo po pošteni vrednosti, povečani za stroške, ki se neposredno pripisujejo poslu. Po začetnem pripoznanju se finančne obveznosti izmerijo po odplačni vrednosti po metodi veljavnih obresti. Finančne obveznosti so uvrščene med dolgoročne obveznosti, razen obveznosti ali dela obveznosti z zapadlostjo, manjšo od 12 mesecev po datumu konsolidiranega izkaza finančnega položaja. Tovrstne obveznosti se izkazujejo med kratkoročnimi obveznostmi.

Zaloge

Zaloge trgovskega blaga družbe Impol 2000, d. d., so ovrednotene po nabavni vrednosti ali čisti iztržljivi vrednosti, in sicer manjši izmed njiju. Čista iztržljiva vrednost je ocenjena prodajna cena, dosežena v rednem poslovanju, znižana za ocenjene stroške dokončanja in ocenjene stroške v zvezi s prodajo.

Nabavno ceno zalog trgovskega blaga sestavljajo nakupna cena, uvozne in druge nevračljive nakupne dajatve in neposredni stroški nabave. Pri vrednotenju zalog trgovskega blaga in pri obračunu porabe je uporabljena metoda FIFO. Drugih zalog družba nima. Politika oslabitev zalog je opisana v poglavju oslabitev sredstev.

Kapital

Osnovni kapital družbe Impol 2000, d. d., na dan 31. 12. 2021 znaša 4.451.540 EUR in je razdeljen na 1.066.767 navadnih imenskih kosovnih delnic.

Kapitalske rezerve družbe Impol 2000, d. d., v skupnem znesku 10.751.254 EUR sestojijo iz vplačanega presežka kapitala v višini 97.090 EUR in 9.489.713 EUR ter iz splošnega prevrednotovalnega popravka kapitala v višini 1.164.451 EUR.

Statutarne rezerve v skladu s statutom družbe predstavljajo ½ osnovnega kapitala družbe in znašajo 2.225.770 EUR.

Skladno s sklepom skupščine z dne 16. 7. 2021 so bile v letu 2021 izplačane dividende v višini 4.267.068 EUR oziroma 4,00 EUR na delnico. Knjigovodska vrednost delnice na dan 31. 12. 2021 znaša 62,12 EUR na delnico, čisti dobiček na delnico pa 9,88 EUR na delnico.

Rezervacije

Rezervacije se oblikujejo za sedanjo obvezo, ki je posledica preteklega dogodka in je verjetno, da bo za poravnavo obveze potreben odtok dejavnikov, ki omogočajo gospodarske koristi in je mogoče zanesljivo oceniti znesek obveze.

Rezervacije za odpravnine in jubilejne nagrade

Družba je skladno z zakonskimi predpisi, s kolektivno pogodbo in z internim pravilnikom zavezana k plačilu jubilejnih nagrad zaposlencem in odpravnin ob njihovi upokojitvi, za kar so oblikovane dolgoročne rezervacije. Druge pokojninske obveznosti ne obstajajo. Rezervacije so oblikovane v višini ocenjenih bodočih izplačil za odpravnine in jubilejne nagrade, diskontirane na dan izkaza finančnega položaja. Izračun z uporabo aktuarskega modela je narejen za vsakega zaposlenega tako, da so upoštevani stroški odpravnin ob upokojitvi ter stroški vseh pričakovanih jubilejnih nagrad do upokojitve. Aktuarski izračun temelji na predpostavkah in ocenah, veljavnih v času izračuna, ki se zaradi sprememb v prihodnje lahko razlikujejo od dejanskih predpostavk, ki bodo veljale takrat. Gre predvsem za določitev diskontne stopnje, ocene fluktuacije zaposlenih, ocene smrtnosti in ocene rasti plač.

Finančne obveznosti iz najemov

Finančne obveznosti iz najema se pripoznajo na datum začetka najema sredstva. Na datum začetka najema se izmeri obveznost iz najema po sedanji vrednosti najemnin, ki še niso plačane. Te najemnine se diskontirajo. Pri poznejšem merjenju finančne obveznosti iz najemov se le-ta poveča za vrednost, ki odraža obresti za obveznosti iz najema, zmanjša za vrednost plačil najemnine in v primeru spremembe pogojev najema ponovno izmeri sedanja vrednost na podlagi ponovne ocene prihodnjih najemnin ali spremembe najema (trajanje najema ali cene najema).

Po datumu začetka najema se finančne obveznosti iz najemov ponovno izmerijo z uporabo nove diskontne stopnje, če se je spremenilo trajanje najema ali vrednost prihodnjih najemnin.

V primeru odpovedi najema ali zmanjšanja se dobiček ali izguba, ki sta povezana z delno ali popolno odpovedjo najema, pripoznata v izkazu poslovnega izida.

Obveznosti iz najema se izkazujejo kot dolgoročna obveznost, razen obveznosti, ki bodo poravnane v obdobju 12 mesecev in so v bilanci stanja izkazane kot kratkoročne obveznosti iz najema.

Oslabitve sredstev

Finančna sredstva

Za finančno sredstvo se šteje, da je oslabljeno, če obstajajo objektivni dokazi, iz katerih je razvidno, da je zaradi enega ali več dogodkov prišlo do zmanjšanja pričakovanih bodočih denarnih tokov iz naslova tega sredstva. Finančno sredstvo je oslabljeno, če je njegova knjigovodska vrednost večja kot ocenjena nadomestna vrednost oziroma če obstaja nepristranski dokaz o oslabitvi. Nadomestno vrednost predstavlja sedanjo vrednost pričakovanih denarnih tokov ob upoštevanju veljavne obrestne mere tega instrumenta. Oslabitev se pripozna v izkazu poslovnega izida.

Računovodstvo mora na dan poročanja preveriti ustreznost izkazane velikosti posamezne finančne naložbe. Če kakšna finančna naložba izgublja vrednost (na primer zaradi neuspešnega poslovanja družbe, v kateri je družba kapitalsko udeležena, ali slabše plačilne sposobnosti družbe ipd.), presodi, kolikšen popravek njene začetno izkazane nabavne vrednosti je treba oblikovati v breme prevrednotovalnih finančnih odhodkov. Prav tako mora odgovorna oseba odrediti delni ali celotni odpis finančne naložbe, kakor hitro nastanejo razlogi za to.

Oslabitev terjatev in danih posojil

Oslabitev terjatev se oblikuje na osnovi ocene izterljivosti vsake posamezne terjatve in starostne analize. Če se oceni, da knjigovodska vrednost terjatve presega njeno pošteno, tj. udenarljivo vrednost, se terjatev slabi. Terjatve, za katere se domneva, da ne bodo poravnane v rednem roku oziroma v celotnem znesku, se štejejo kot dvomljive, v primeru, da se je začel sodni postopek, pa kot sporne terjatve. Slabitev danih posojil se oceni za vsako posamezno posojilo. Izguba zaradi oslabitve v zvezi s finančnim sredstvom, izkazanim po odplačni vrednosti, se izračuna kot razlika med neodpisano vrednostjo sredstva in pričakovanimi bodočimi denarnimi tokovi, razobrestenimi po izvirni veljavni obrestni meri. Izguba se pripozna v poslovnem izidu obdobja (več o tem še pod poglavjem Ocena udenarljive vrednosti terjatev).

Pri finančnih sredstvih, merjenih po pošteni vrednosti preko drugega vseobsegajočega donosa, se slednje ob začetnem pripoznanju izmerijo po nabavni vrednosti, h kateri se prištejejo še stroški posla, ki izhajajo iz nakupa finančnega sredstva. Dobički in izgube iz naslova teh finančnih instrumentov se nikoli ne razporedijo v izkaz poslovnega izida.

Pri slabitvi finančnih sredstev, merjenih po odplačni vrednosti, se znesek izgube izmeri kot razlika med knjigovodsko vrednostjo finančne naložbe in sedanjo vrednostjo pričakovanih prihodnjih denarnih tokov, diskontiranih po izvirni efektivni obrestni meri. Vrednost izgube se pripozna v poslovnem izidu. Če razlogi za slabitev finančne naložbe prenehajo obstajati, je razveljavitev slabitve finančnega sredstva, izkazanega po odplačni vrednosti, pripoznana v poslovnem izidu. V primeru finančnih sredstev, merjenih po pošteni vrednosti preko poslovnega izida, se dobički in izgube iz naslova teh finančnih instrumentov razporedijo v izkaz poslovnega izida.

Finančne naložbe v odvisne družbe se v računovodskih izkazih družbe Impol 2000, d. d., obračunavajo po nabavni vrednosti. Družba ob vsakem datumu poročanja preveri preostalo knjigovodsko vrednost z namenom, da ugotovi, ali so prisotni znaki oslabitve. Če takšni znaki obstajajo, se oceni nadomestljiva vrednost sredstva. Nadomestljiva vrednost sredstva ali denar ustvarjajoče enote je njena vrednost pri uporabi ali poštena vrednost, zmanjšana za stroške prodaje, in sicer tista, ki je višja. Pri določanju vrednosti sredstva pri uporabi se pričakovani prihodnji denarni tokovi diskontirajo na njihovo sedanjo vrednost z uporabo diskontne mere pred obdavčitvijo, ki odraža sprotne tržne ocene časovne vrednosti denarja in tveganja, ki so značilna za sredstvo. Oslabitev sredstva ali denar ustvarjajoče enote se pripozna v primeru, ko njegova/njena knjigovodska vrednost presega njegovo/njeno nadomestljivo vrednost. Slabitev se izkaže v izkazu poslovnega izida.

Nefinančna sredstva

Opredmetena in neopredmetena sredstva

Ob vsakem datumu poročanja se preveri preostalo knjigovodsko vrednost nefinančnih sredstev, razen odloženih terjatev za davke z namenom, da se ugotovi, ali so prisotni znaki oslabitve. Če takšni znaki obstajajo, se oceni nadomestljivo vrednost sredstva.

Oslabitev sredstva ali denar ustvarjajoče enote se pripozna v primeru, ko njegova knjigovodska vrednost presega njegovo nadomestljivo vrednost. Denar ustvarjajoča enota je najmanjša skupina sredstev, ki ustvarjajo finančne pritoke, v veliki meri neodvisne od finančnih pritokov iz drugih sredstev ali skupin sredstev. Slabitev se izkaže v izkazu poslovnega izida. Nadomestljiva vrednost sredstva ali denar ustvarjajoče enote je njena vrednost pri uporabi ali poštena vrednost, zmanjšana za stroške prodaje, in sicer tista, ki je višja. Pri določanju vrednosti sredstva pri uporabi se pričakovani prihodnji denarni tokovi diskontirajo na njihovo sedanjo vrednost z uporabo diskontne mere pred obdavčitvijo, ki odraža sprotne tržne ocene časovne vrednosti denarja in tveganja, ki so značilna za sredstvo. Izguba zaradi oslabitev dobrega imena se ne odpravlja. V zvezi z drugimi sredstvi se izgubo zaradi oslabitve v preteklih obdobjih ob koncu poročevalskega obdobja ovrednoti in tako ugotovi, ali je prišlo do zmanjšanja izgube ali ta celo več ne obstaja. Izguba zaradi oslabitve se odpravi, če je prišlo do spremembe ocen, na podlagi katerih se določi nadomestljiva vrednost sredstva. Izguba zaradi oslabitve sredstva se odpravi do višine, do katere povečana knjigovodska vrednost sredstva ne preseže knjigovodske vrednosti, ki bi bila ugotovljena po odštetju amortizacijskega odpisa, če pri sredstvu v prejšnjih letih ne bi bila pripoznana izguba zaradi oslabitve.

Zaloge

Zaloge se slabijo, če knjigovodska vrednost presega njihovo čisto iztržljivo vrednost. Dodatno se analizira tudi posamezne vrste zalog po starostni strukturi. Odvisno od skupine zalog se glede na njihovo starost določi vrednost slabitve kot odstotek od njihove vrednosti. Pri slabitvi se upošteva tudi strokovna presoja o možnosti uporabe ali prodaje takšnih zalog. Najmanj na koncu poslovnega leta družba preveri čisto iztržljivo vrednost zalog in potrebo po odpisu zalog. Stroški zalog niso nadomestljivi, če so zaloge poškodovane, če so v celoti ali delno zastarele ali če se njihove prodajne cene zmanjšajo. Stroški zalog tudi niso nadomestljivi, če se povečajo ocenjeni stroški dokončanja ali ocenjeni stroški, ki se bodo pojavili v zvezi s prodajo. Delno odpisovanje zalog pod njihovo izvirno vrednost ali stroške do čiste iztržljive vrednosti je skladno s stališčem, da sredstva ne morejo biti izkazana z večjimi zneski, kot se pričakujejo ob njihovi prodaji ali uporabi. Zaloge se običajno delno odpišejo na čisto iztržljivo vrednost po posameznih postavkah.

Pripoznavanje prihodkov

Prihodki se pripoznajo, če je povečanje gospodarskih koristi v obračunskem obdobju povezano s povečanjem sredstva ali z zmanjšanjem dolga in je povečanje mogoče zanesljivo izmeriti. Poslovni prihodki se pripoznajo, ko se upravičeno pričakuje, da bodo vodili do prejemkov, če ti niso uresničeni že ob nastanku in jih je mogoče zanesljivo izmeriti. Družba uporablja petstopenjski model pripoznavanja prihodkov skladno z MSRP 15. Identifikaciji pogodbe s kupci sledijo identifikacija ločitvenih izvršitvenih obvez, določitev cene, razporeditev cene na ločene izvršitvene obveze ter skladno s predhodnimi koraki pripoznavanje prihodkov. Osnovno načelo je, da pripoznavanje prihodkov odraža prenos blaga in storitev na kupca v znesku, ki odraža nadomestilo, za katerega družba pričakuje, da je do njega upravičena. Poslovni prihodki družbe Impol 2000, d. d., obsegajo:

- prihodke od prodaje trgovskega blaga in se merijo na podlagi prodajnih cen, navedenih v računih ali drugih listinah, zmanjšanih za popuste, odobrene ob prodaji ali kasneje, tudi zaradi zgodnejšega plačila. Prihodki se pripoznajo v izkazu poslovnega izida, ko je podjetje preneslo na kupca pomembna tveganja in koristi, povezane z lastništvom blaga;
- prihodke od opravljenih storitev, razen od opravljenih storitev, ki vodijo do finančnih prihodkov, in se merijo po prodajnih cenah dokončanih storitev. Uporablja se metoda odstotka dokončanosti del na dan bilance stanja;
- druge poslovne prihodke, ki se pojavijo ob odtujitvi nepremičnin, naprav in opreme ter neopredmetenih sredstev, ob odpravi rezervacij, plačilu odpisanih terjatev in drugo.

Finančni prihodki obsegajo prihodke od obresti, naložb, prihodke od dividend in pozitivne tečajne razlike. Prihodki od obresti se praviloma pripoznajo ob njihovem nastanku z uporabo dogovorjene obrestne mere. Prihodki od dividend se pripoznajo na dan, ko je uveljavljena delničarjeva pravica do plačila.

Finančni odhodki obsegajo stroške izposojanja (del stroškov izposojanja se lahko usredstvi v okviru nepremičnin, naprav in opreme) in negativne tečajne razlike.

Davki

Davki vključujejo obveznosti za odmerjeni davek in odloženi davek.

Odmerjeni davek se izkaže v poslovnem izidu, razen v tistem delu, ki se nanaša na postavke, ki se izkazujejo neposredno v drugem vseobsegajočem donosu. Obveznosti za odmerjeni davek temeljijo na obdavčljivem dobičku za poslovno leto. Obdavčljivi dobiček se razlikuje od čistega dobička, poročanega v poslovnem izidu, ker izključuje postavke prihodkov ali odhodkov, ki so obdavčljive ali odbitne v drugih letih, in tudi postavke, ki niso nikoli obdavčljive ali odbitne. Obveznost za odmerjeni davek se izračuna z uporabo davčnih stopenj, ki so veljavne na dan poročanja.

Odloženi davek je v celoti izkazan z uporabo metode obveznosti po izkazu finančnega položaja, pri čemer se upoštevajo začasne razlike, ki nastajajo med davčnimi vrednostmi sredstev in obveznosti ter njihovimi knjigovodskimi vrednostmi v računovodskih izkazih. Odloženi davek se določi z uporabo davčnih stopenj, ki so veljavne na dan izkaza finančnega položaja in za katere se pričakuje, da bodo uporabljene, ko se odložena terjatev za davek realizira ali pa se odložena obveznost za davek poravna. Odložena terjatev za davek se pripozna v obsegu, kolikor je verjetno, da bo v prihodnje na razpolago obdavčljivi dobiček, v breme katerega bo v prihodnje mogoče uporabiti odloženo terjatev.

Izkaz denarnih tokov

Izkaz denarnih tokov je za del, ki se nanaša na poslovanje, sestavljen po posredni metodi iz podatkov izkaza finančnega položaja na dan 31. 12. obračunskega leta in izkaza finančnega položaja na dan 31. 12. predhodnega leta ter iz dodatnih podatkov, ki so potrebni za prilagoditev pritokov in odtokov in za ustrezno razčlenitev pomembnejših postavk. Del, ki se nanaša na naložbenje in financiranje, je sestavljen po neposredni metodi. Plačane in prejete zamudne obresti iz naslova poslovnih terjatev se razporedijo med denarne tokove iz poslovanja. Obresti od posojil ter plačane in prejete dividende se razvrstijo med denarne tokove iz financiranja.

Poročanje po odsekih

Ker je narava skupin izdelkov, njihov proizvodni postopek in način distribucije zelo soroden, sta tako družba Impol 2000, d. d., in skupina Impol opredelili le en odsek poročanja. Pri prikazovanju podatkov po odsekih se upošteva, da je v skupini glavni odsek aluminijska dejavnost. Ostale dejavnosti imajo nepomemben vpliv na prikazovanje računovodskih podatkov.

Družba Impol 2000, d. d., poroča o prodaji po geografskih območjih. Kot geografska območja so opredeljeni Slovenija, Evropska unija, druge države Evrope in ostali svet.

RAZKRITJA K POSAMEZNIM POSTAVKAM V RAČUNOVODSKIH IZKAZIH

1. Poslovni prihodki

Tabela 129: Poslovni prihodki v EUR

Poslovni prihodki	Poslovni prihodki, ustvarjeni z družbami		2021	2020
	v skupini	drugimi		
Čisti prihodki od prodaje	11.769.731	23.053.313	34.823.045	25.950.386
Drugi poslovni prihodki	0	42.650	42.650	287.520
SKUPAJ	**11.769.731**	**23.095.963**	**34.865.695**	**26.237.906**

Tabela 130: Drugi poslovni prihodki v EUR

Drugi poslovni prihodki	2021	2020
Prihodki od odprave rezervacij	27.379	29.752
Drugi prihodki, povezani s poslovnimi učinki (subvencije, dotacije, regresi, kompenzacije, premije ...)*	8.518	256.988
Prevrednotovalni poslovni prihodki**	6.753	780
SKUPAJ:	**42.650**	**287.520**

* Po interventni zakonodaji za omilitev in odpravo posledic epidemije covid-19 smo v letu 2021 prejeli državno pomoč za nakup testov na virus SARS-CoV-2 ter pomoč v obliki kritja stroškov zaradi odrejene karantene delavcem v skupnem znesku 6.516 EUR.
**V glavnem gre za odpravo oslabitve zaradi plačila terjatve.

Čisti prihodki od prodaje glede na vrsto blaga oziroma storitve

Tabela 131: Čisti prihodki od prodaje glede na vrsto blaga oziroma storitve v EUR

Proizvod, blago ali storitev	2021	2020
Prihodki od prodaje storitev – domači trg	11.804.102	9.116.776
Prihodki od prodaje trgovskega blaga- domači trg	21.456.829	14.683.469
Prihodki od prodaje trgovskega blaga- tuji trg	1.556.998	2.149.851
Prihodki od prodaje storitev- tuji trg	5.116	290
SKUPAJ	**34.823.045**	**25.950.386**

Tabela 132: Čisti prihodki od prodaje po področnih odsekih v EUR

Čisti prihodki od prodaje po področnih odsekih	2021	2020
Prihodki od prodaje v Sloveniji	**33.260.931**	**23.800.246**
• družbe v skupini	11.765.236	9.077.876
• druge družbe	21.495.695	14.722.370
Prihodki od prodaje v EU	**696.253**	**994.152**
• družbe v skupini	4.496	0
• druge družbe	691.757	994.152
Prihodki od prodaje v ostali Evropi	**865.861**	**1.155.989**
Prihodki od prodaje v ostali Evropi - druge družbe	**865.861**	**1.155.989**
SKUPAJ	**34.823.045**	**25.950.386**

2. Poslovni odhodki

Analiza stroškov in odhodkov

Tabela 133: Analiza stroškov in odhodkov v EUR

	Stroški prodajanja	Stroški splošnih de-javnosti	Skupaj 2021	SKUPAJ v letu 2021 nabavljeno pri:			Skupaj 2020
				družbah v skupini	pridruženih družbah	drugih družbah	
Nabavna vrednost prodanega blaga in materiala	22.007.175	0	22.007.175	22.007.175	0	0	16.057.248
Stroški materiala	0	170.337	170.337	49.139	0	121.198	181.498
Stroški storitev	437.679	1.164.951	1.602.629	284.417	364.803	953.410	1.326.330
Stroški dela	0	10.171.301	10.171.301	0	0	10.171.301	7.532.891
Amortizacija	0	262.528	262.528	52.892	0	209.636	356.405
Prevrednotovalni poslovni odhodki	0	0	0	0	0	0	39
Drugi poslovni odhodki	0	195.302	195.302	2.845	0	192.457	218.513
SKUPAJ:	**22.444.854**	**11.964.418**	**34.409.272**	**22.396.468**	**364.803**	**11.648.001**	**25.672.924**

Stroški materiala

Tabela 134: Stroški materiala v EUR

	2021	2020
Stroški energije	37.169	26.973
Strošek pisarniškega materiala in strokovne literature	87.711	76.636
Drugi stroški materiala	45.457	77.889
SKUPAJ	**170.337**	**181.498**

Stroški storitev

Tabela 135: Stroški storitev v EUR

	2021	2020
Stroški transportnih storitev	53.541	43.620
Stroški najemnin	16.643	9.896
Povračila stroškov zaposlenih	72.111	37.140
Ostali stroški storitev	1.460.334	1.235.674
SKUPAJ	**1.602.629**	**1.326.330**

Stroški revizorja

Tabela 136: Znesek (strošek), porabljen za revizorja (ZGD-1, 2. točka 4. odst. 69. člena) v EUR

	2021	2020
Revidiranje letnega poročila	23.622	23.622
SKUPAJ	**23.622**	**23.622**

Razen obvezne letne revizije računovodskih izkazov za poslovno leto 2021, revizijska družba ni izvajala nobenih drugih revizijskih ali nerevizijskih storitev.

Stroški dela

Tabela 137: Razčlenitev stroškov dela v EUR

	2021	2020
Stroški plač	6.962.167	5.236.074
Stroški pokojninskih zavarovanj	628.975	476.980
Stroški drugih socialnih zavarovanj	506.856	381.621
Drugi stroški dela	2.073.304	1.438.216
SKUPAJ:	**10.171.301**	**7.532.891**

Tabela 138: Prejemki organov vodenja in nadzora ter zaposlenih na podlagi individualnih pogodb v EUR

	2021	2020
Člani poslovodstva	1.146.916	1.100.511
Zaposleni na podlagi individualnih pogodb	4.854.578	3.203.640
SKUPAJ:	**6.001.494**	**4.304.151**

Podatki o izobrazbeni strukturi zaposlenih na dan 31. 12. 2021

Tabela 139: Izobrazbena struktura

Stopnja izobrazbe	Število zaposlenih na dan 31. 12. 2021	Število zaposlenih na dan 31. 12. 2020
DR	4	3
MAG	4	3
UN	48	42
VS	18	16
VIŠ	11	12
S	19	17
KV	9	11
PK	2	2
NK	2	4
Skupaj	**117**	**110**

Amortizacija

Tabela 140: Amortizacija v EUR

	2021	2020
Amortizacija neopredmetenih OS	47.820	102.600
Amortizacija opredmetenih OS	106.967	111.001
Amortizacija opredmetenih OS iz naslova pravice do uporabe sredstev	107.741	142.804
Skupaj amortizacija	**262.528**	**356.405**

Drugi stroški in odhodki

Tabela 141: Drugi stroški in odhodki v EUR

	2021	2020
Dajatve, neodvisne od poslovanja	163.370	200.007
Donacije	31.900	18.504
Drugi stroški	32	2
SKUPAJ	**195.302**	**218.513**

3. Finančni prihodki in odhodki

Finančni prihodki

Tabela 142: Finančni prihodki iz finančnih naložb in poslovnih terjatev v EUR

	Skupaj 2021	Od tega iz naslova družb		Skupaj 2020
		v skupini	drugih	
Finančni prihodki iz deležev - deleži v dobičku, dividende*	10.670.000	10.670.000	0	0
Finančni prihodki iz posojil - obresti	800	482	318	527.150
Finančni prihodki iz poslovnih terjatev - obresti	3.397	0	3.397	10.151
Finančni prihodki iz poslovnih terjatev - tečajne razlike	1	0	1	0
Skupaj	**10.674.199**	**10.670.482**	**3.716**	**537.301**

*Deleži v dobičku se nanašajo na udeležbo v dobičkih odvisnih družb v letu 2021, in sicer:

- po sklepu skupščine odvisne družbe Impol, d. o. o., z dne 16. 11. 2021 je družbi Impol 2000, d. d., pripadel celotni del bilančnega dobička, namenjenega delitvi, tj. v višini 5.000.000 EUR;
- po sklepu skupščine odvisne družbe Rondal, d. o. o., z dne 16. 11. 2021 je družbi Impol 2000, d. d., pripadel celotni del bilančnega dobička, namenjenega delitvi, tj. v višini 4.500.000 EUR,
- po sklepu skupščine odvisne družbe Impol Servis, d. o. o., z dne 16. 11. 2021 je družbi Impol 2000, d. d., pripadel celotni del bilančnega dobička, namenjenega delitvi, tj. v višini 640.000 EUR,
- po sklepu skupščine odvisne družbe Alcad, d. o. o., z dne 16. 11. 2021 je družbi Impol 2000, d. d., pripadel celotni del bilančnega dobička, namenjenega delitvi, tj. v višini 530.000 EUR.

Finančni odhodki

Tabela 143: Finančni odhodki iz finančnih naložb in poslovnih obveznosti v EUR

	Skupaj	Od tega iz naslova družb		Skupaj
	2021	v skupini	drugih	2020
Finančni odhodki iz posojil (brez posojil od bank) - obresti	445.824	445.824	0	428.357
Finančni odhodki iz najemov - obresti (finančni najem)	140	0	140	1.280
Finančni odhodki iz izdanih obveznic - obresti	0	0	0	304.000
Finančni odhodki iz drugih finančnih obveznosti – obresti iz naslova rezervacij za odpravnine in jubilejne nagrade	3.697	0	3.697	3.614
Finančni odhodki iz najemov - obresti (operativni najem)	6.446	4.179	2.267	9.199
Finančni odhodki iz poslovnih obveznosti - obresti	50	0	50	166
Finančni odhodki iz poslovnih obveznosti - tečajne razlike	32	0	32	78
Skupaj:	**456.188**	**450.003**	**6.185**	**746.694**

4. Davek iz dobička

Tabela 144: Davek iz dobička v EUR

Davek iz dobička	2021	2020
Prihodki, ugotovljeni po računovodskih predpisih	45.539.894	26.775.207
Popravek prihodkov na raven davčno priznanih prihodkov- zmanjšanje (-)	10.689.909	13.508
Davčno priznani prihodki	**34.849.985**	**26.761.699**
Odhodki, ugotovljeni po računovodskih predpisih (+)	34.865.460	26.419.618
Popravek odhodkov na raven davčno priznanih odhodkov - zmanjšanje (-)	295.556	140.392
Popravek odhodkov na raven davčno priznanih odhodkov - povečanje (+)	610	0
Davčno priznani odhodki	**34.570.513**	**26.279.225**
RAZLIKA MED DAVČNO PRIZNANIMI PRIHODKI IN ODHODKI	**279.471**	**482.474**
Sprememba davčne osnove pri spremembah davčne osnove pri spremembah računovodskih usmeritev, popravkov napak in prevrednotenjih (+/-)	-5.166	-5.557
Povečanje davčne osnove za prehodno ugotovljene davčne olajšave (+)	533.500	5.062
DAVČNA OSNOVA	**807.806**	**481.978**
Zmanjšanje davčne osnove in davčne olajšave (največ do višine davčne osnove) (-)	84.512	94.249
OSNOVA ZA DAVEK	**723.293**	**387.729**
DAVEK (19 %)	**137.426**	**73.668**

Veljavna stopnja davka na dobiček za Slovenijo je v letu 2021 znašala 19 odstotkov (v letu 2020: 19 odstotkov).

5. Terjatve za odloženi davek

Tabela 145: Terjatve za odloženi davek v EUR

Sprememba terjatev in obveznosti za odloženi davek pripoznana:	2021	2020
• v poslovnem izidu (+/-)	4.001	-42
SKUPAJ	**4.001**	**-42**

Odložene terjatve za davek so oblikovane za rezervacije za odpravnine in jubilejne nagrade. Pri izračunu je bila upoštevana 19-odstotna stopnja, kolikor bo tudi veljavna stopnja davka na dobiček za Slovenijo v letu 2021.

Gibanje odloženih davkov družbe Impol 2000, d. d.

Tabela 146: Gibanje odloženih davkov družbe Impol 2000, d. d., v EUR

	Oblikovanje rezervacij	Skupaj
Stanje terjatev za odloženi davek 31. 12. 2020	**23.295**	**23.295**
Stanje terjatev za odloženi davek 1. 1. 2021	**23.295**	**23.295**
Pojav odbitnih začasnih razlik (+)	4.001	4.001
Stanje terjatev za odloženi davek 31. 12. 2021	**27.296**	**27.296**

Čisti dobiček na delnico

Osnovni čisti dobiček na delnico se izračuna z delitvijo čistega dobička, ki pripada delničarjem, s tehtanim povprečnim številom navadnih delnic, ki so v prometu med letom, pri čemer se izključi povprečno število lastnih delnic.

Tabela 147: Osnovni čisti dobiček na delnico v EUR

	2021	2020
Poslovni izid, ki se nanaša na lastnike obvladujoče družbe	10.541.009	281.879
Tehtano povprečje števila navadnih delnic	1.066.767	1.066.767
Osnovni čisti dobiček na delnico	**9,88**	**0,26**
Izdane navadne delnice na dan 1. 1.	1.066.767	1.066.767
Učinek lastnih delnic	0	0
Tehtano povprečje števila navadnih delnic 31. 12.	**1.066.767**	**1.066.767**

Ker družba nima prednostnih delnic niti obveznic, ki bi jih bilo mogoče pretvoriti v delnice, je popravljeni dobiček na delnico enak osnovnemu dobičku na delnico.

6. Neopredmetena sredstva in dolgoročne aktivne časovne razmejitve

Tabela 148: Gibanje neopredmetenih sredstev v letu 2021 v EUR

Opis	Dolgoročne premoženjske pravice	Skupaj
Nabavna vrednost 31. 12. 2020	**624.089**	**624.089**
Popravki po otvoritvi	0	0
Nabavna vrednost 1. 1. 2021	**624.089**	**624.089**
Nabavna vrednost 31. 12. 2021	**624.089**	**624.089**
Popravek vrednosti 31. 12. 2020	**277.745**	**277.745**
Popravek po otvoritvi	0	0
Popravek vrednosti 1. 1. 2021	**277.745**	**277.745**
Amortizacija v letu	47.820	47.820
Popravek vrednosti 31. 12. 2021	**325.566**	**325.566**
Knjigovodska vrednost 31. 12. 2021	**298.523**	**298.523**
Knjigovodska vrednost 31. 12. 2020	**346.344**	**346.344**

Tabela 149: Gibanje neopredmetenih sredstev v letu 2020 v EUR

Opis	Dolgoročne premoženjske pravice	Skupaj
Nabavna vrednost 31. 12. 2019	**624.089**	**624.089**
Popravki po otvoritvi	0	0
Nabavna vrednost 1. 1. 2020	**624.089**	**624.089**
Nabavna vrednost 31. 12. 2020	**624.089**	**624.089**
Popravek vrednosti 31. 12. 2019	**175.146**	**175.146**
Popravek po otvoritvi	0	0
Popravek vrednosti 1. 1. 2020	**175.146**	**175.146**
Amortizacija v letu	102.600	102.600
Popravek vrednosti 31. 12. 2020	**277.745**	**277.745**
Knjigovodska vrednost 31. 12. 2020	**346.344**	**346.344**
Knjigovodska vrednost 31. 12. 2019	**448.943**	**448.943**

Izkazana neopredmetena sredstva so last družbe Impol 2000, d. d., in so prosta bremen. Nabavna vrednost neopredmetenih osnovnih sredstev, ki imajo sedanjo vrednost enako nič in so še v uporabi, znaša 201.874 EUR.

7. Opredmetena osnovna sredstva

Tabela 150: Gibanje opredmetenih osnovnih sredstev v letu 2021 v EUR

Opis	Proizvajalne naprave in stroji	Druge naprave in oprema	Oprema in druga OOS v pridobivanju	Skupaj oprema	Skupaj
Nabavna vrednost 31. 12. 2020	**739.009**	**582.378**	**0**	**1.321.387**	**1.321.387**
Popravki po otvoritvi	0	0	0	0	0
Nabavna vrednost 1. 1. 2021	**739.009**	**582.378**	**0**	**1.321.387**	**1.321.387**
Neposredna povečanja - nakupi	0	0	67.769	67.769	67.769
Prenos iz investicij v teku	0	70.158	-70.158	0	0
Prenos med družbami v skupini - nakup	0	0	2.389	2.389	2.389
Zmanjšanja - izločitve, druga zmanjšanja (-)	0	37.219	0	37.219	37.219
Nabavna vrednost 31. 12. 2021	**739.009**	**615.316**	**0**	**1.354.326**	**1.354.326**
Popravek vrednosti 31. 12. 2020	**663.859**	**392.233**	**0**	**1.056.092**	**1.056.092**
Popravek po otvoritvi	0	0	0	0	0
Popravek vrednosti 1. 1. 2021	**663.859**	**392.233**	**0**	**1.056.092**	**1.056.092**
Amortizacija v letu	3.637	103.329	0	106.967	106.967
Zmanjšanja - izločitve, druga zmanjšanja (-)	0	37.219	0	37.219	37.219
Popravek vrednosti 31. 12. 2021	**667.496**	**458.343**	**0**	**1.125.839**	**1.125.839**
Knjigovodska vrednost 31. 12. 2021	**71.513**	**156.973**	**0**	**228.487**	**228.487**
Knjigovodska vrednost 31. 12. 2020	**75.151**	**190.145**	**0**	**265.296**	**265.296**

Z uporabo standarda MSRP 16 Najemi se sredstva v najemu v bilanci stanja od 1. 1. 2019 dalje več ne prikazujejo med opredmetenimi osnovnimi sredstvi, temveč ločeno v postavki »sredstva v najemu« - glej pojasnilo 8.

Tabela 151: Gibanje opredmetenih osnovnih sredstev v letu 2020 v EUR

Opis	Proizvajalne naprave in stroji	Druge naprave in oprema	Oprema in druga OOS v pridobivanju	Skupaj oprema	SKUPAJ
Nabavna vrednost 31. 12. 2019	**739.009**	**530.092**	**0**	**1.269.102**	**1.269.102**
Popravki po otvoritvi	0	0	0	0	0
Nabavna vrednost 1. 1. 2020	**739.009**	**530.092**	**0**	**1.269.102**	**1.269.102**
Neposredna povečanja - nakupi	0	0	68.886	68.886	68.886
Prenos iz investicij v teku	0	92.929	-92.929	0	0
Prenos med družbami v skupini - nakup	0	0	24.043	24.043	24.043
Zmanjšanja - izločitve, druga zmanjšanja (-)	0	40.643	0	40.643	40.643
Nabavna vrednost 31. 12. 2020	**739.009**	**582.378**	**0**	**1.321.387**	**1.321.387**
Popravek vrednosti 31. 12. 2019	**660.222**	**325.468**	**0**	**985.689**	**985.689**
Popravek po otvoritvi	0	0	0	0	0
Popravek vrednosti 1. 1. 2020	**660.222**	**325.468**	**0**	**985.689**	**985.689**
Amortizacija v letu	3.637	107.364	0	111.001	111.001
Neposredna povečanja	0	6	0	6	6
Zmanjšanja - izločitve, druga zmanjšanja (-)	0	40.604	0	40.604	40.604
Popravek vrednosti 31. 12. 2020	**663.859**	**392.233**	**0**	**1.056.092**	**1.056.092**
Knjigovodska vrednost 31. 12. 2020	**75.151**	**190.145**	**0**	**265.296**	**265.296**
Knjigovodska vrednost 31. 12. 2019	**78.787**	**204.625**	**0**	**283.412**	**283.412**

*Zaradi uporabe standarda MSRP 16 Najemi se sredstva v najemu v bilanci stanja več ne prikazujejo med opredmetenimi osnovnimi sredstvi, temveč ločeno v postavki »sredstva v najemu«. Podrobnejša predstavitev spremembe je razkrita v okviru letnega poročila za leto 2019.

Izkazana opredmetena sredstva so last družbe Impol 2000, d. d., in so prosta bremen. Nabavna vrednost opredmetenih osnovnih sredstev, ki imajo sedanjo vrednost enako nič in so po stanju 31. 12. 2021 še v uporabi, znaša 954.502 EUR.

8. Sredstva v najemu

Tabela 152: Gibanje pravice do uporabe sredstev v letu 2021 v EUR

Opis	Pravica do uporabe nepremičnin - operativni najem - družbe v skupini	Skupaj pravica do uporabe nepremičnin - operativni najem	Pravica do uporabe opreme - operativni najem - druge družbe	Skupaj pravica do uporabe opreme - operativni najem	Skupaj pravica do uporabe - operativni najem	Pravica do uporabe opreme - finančni najem - druge družbe	Skupaj pravica do uporabe opreme - finančni najem	Skupaj pravica do uporabe
Nabavna vrednost 31. 12. 2020	**264.460**	**264.460**	**170.626**	**170.626**	**435.086**	**97.881**	**97.881**	**532.966**
Popravki po otvoritveni bilanci	0	0	0	0	0	0	0	0
Nabavna vrednost 1. 1. 2021	**264.460**	**264.460**	**170.626**	**170.626**	**435.086**	**97.881**	**97.881**	**532.966**
Druga zmanjšanja (-)	0	0	19.107	19.107	19.107	0	0	19.107
Nabavna vrednost 31. 12. 2021	264.460	264.460	151.519	151.519	415.979	97.881	97.881	513.860
Popravek vrednosti 31. 12. 2020	**105.784**	**105.784**	**55.902**	**55.902**	**161.686**	**89.723**	**89.723**	**251.408**
Popravki po otvoritveni bilanci	0	0	0	0	0	0	0	0
Popravek vrednosti 1. 1. 2021	**105.784**	**105.784**	**55.902**	**55.902**	**161.686**	**89.723**	**89.723**	**251.408**
Amortizacija (+)	52.892	52.892	46.690	46.690	99.583	8.158	8.158	107.741
Druga zmanjšanja (-)	0	0	11.719	11.719	11.719	0	0	11.719
Popravek vrednosti 31. 12. 2021	**158.676**	**158.676**	**90.873**	**90.873**	**249.549**	**97.881**	**97.881**	**347.430**
Knjigovodska vrednost 31. 12. 2021	**105.784**	**105.784**	**60.646**	**60.646**	**166.430**	**0**	**0**	**166.430**
Knjigovodska vrednost 31. 12. 2020	**158.676**	**158.676**	**114.724**	**114.724**	**273.400**	**8.158**	**8.158**	**281.558**

Tabela 153: Gibanje pravice do uporabe sredstev v letu 2020 v EUR

Opis	Pravica do uporabe nepremičnin - operativni najem - družbe v skupini	Skupaj pravica do uporabe nepremičnin - operativni najem	Pravica do uporabe opreme - operativni najem - druge družbe	Skupaj pravica do uporabe opreme - operativni najem	Skupaj pravica do uporabe - operativni najem	Pravica do uporabe opreme - finančni najem - druge družbe	Skupaj pravica do uporabe opreme - finančni najem	Skupaj pravica do uporabe
Nabavna vrednost 31. 12. 2019	**264.460**	**264.460**	**164.698**	**164.698**	**429.158**	**97.881**	**97.881**	**527.039**
Popravki po otvoritveni bilanci	0	0	0	0	0	0	0	0
Nabavna vrednost 1. 1. 2020	**264.460**	**264.460**	**164.698**	**164.698**	**429.158**	**97.881**	**97.881**	**527.039**
Neposredna povečanja (+)	0	0	83.992	83.992	83.992	0	0	83.992
Druga zmanjšanja (-)	0	0	78.064	78.064	78.064	0	0	78.064
Nabavna vrednost 31. 12. 2020	**264.460**	**264.460**	**170.626**	**170.626**	**435.086**	**97.881**	**97.881**	**532.966**
Popravek vrednosti 31. 12. 2019	**52.892**	**52.892**	**61.577**	**61.577**	**114.469**	**70.146**	**70.146**	**184.615**
Popravki po otvoritveni bilanci	0	0	0	0	0	0	0	0
Popravek vrednosti 1. 1. 2020	**52.892**	**52.892**	**61.577**	**61.577**	**114.469**	**70.146**	**70.146**	**184.615**
Amortizacija (+)	52.892	52.892	70.336	70.336	123.228	19.576	19.576	142.804
Druga zmanjšanja (-)	0	0	76.011	76.011	76.011	0	0	76.011
Popravek vrednosti 31. 12. 2020	**105.784**	**105.784**	**55.902**	**55.902**	**161.686**	**89.723**	**89.723**	**251.408**
Knjigovodska vrednost 31. 12. 2020	**158.676**	**158.676**	**114.724**	**114.724**	**273.400**	**8.158**	**8.158**	**281.558**
Knjigovodska vrednost 31. 12. 2019	**211.568**	**211.568**	**103.122**	**103.122**	**314.690**	**27.734**	**27.734**	**342.424**

*Družba Impol 2000, d. d., je v letu 2019 sprejela odločitev, da ob prehodu na standard MSRP 16 Najemi dosledno za vse najeme izbere možnost uporabe standarda za nazaj s kumulativnim učinkom začetka uporabe standarda in merjenjem sredstva v znesku, ki je enak izračunani obveznosti iz najema. Podrobnejša predstavitev spremembe je razkrita v okviru letnega poročila za leto 2019.

Za preračun sedanje vrednosti obveznosti iz naslova najemov je pri vseh najemih uporabljena 3-% letna obrestna mera. Pravica do uporabe sredstva se amortizira, obresti pa se pripišejo k obveznosti.

Sredstva v finančnem najemu

Knjigovodska vrednost opreme v finančnem najemu znaša na dan 31. 12. 2021 0 EUR (31. 12. 2020: 8.158 EUR).

Tabela 154: Pregled vrednosti sredstev v finančnem najemu na dan 31. 12. 2021 v EUR

	Nabavna vrednost (+)	Popravek vrednosti (-)	Knjigovodska vrednost (=)
Oprema	97.881	97.881	0
SKUPAJ	**97.881**	**97.881**	**0**

9. Dolgoročne finančne naložbe

Tabela 155: Dolgoročne finančne naložbe v EUR

	Nabavna vrednost DFN na dan 31. 12. 2021	Od tega DFN v družbe:		Popravek vrednosti na dan 31. 12. 2021		Knjigovodska vrednost	
		v skupini	pridružene	Skupaj popravek vrednosti 31. 12. 2021	od tega pridružene družbe	31. 12. 2021	31. 12. 2020
		+	+	-	-		
Naložbe v delnice in deleže	141.369.308	141.334.661	34.648	34.648	34.648	141.334.661	134.934.661
SKUPAJ dolgoročne finančne naložbe, razen posojil	**141.369.308**	**141.334.661**	**34.648**	**34.648**	**34.648**	**141.334.661**	**134.934.661**
Dolgoročno dana posojila*	0	0	0	0	0	0	51.000
SKUPAJ dolgoročna posojila	**0**	**0**	**0**	**0**	**0**	**0**	**51.000**
Skupaj dolgoročne finančne naložbe	**141.369.308**	**141.334.661**	**34.648**	**34.648**	**34.648**	**141.334.661**	**134.985.661**

*v letu 2021 prenos na kratkoročni del DFN – dolgoročna finančna naložba.

V obliki danega poroštva je zastavljena finančna naložba v kapital družbe Impol, d. o. o., (97,5-odstotni lastniški delež) za obveznosti družbe Impol, d. o. o., do bank. Stanje teh obveznosti družbe Impol, d. o. o., znaša na dan 31. 12. 2021 14.000.000 EUR.

Gibanje naložb v odvisne in pridružene družbe

Tabela 156: Gibanje naložb v odvisne in pridružene družbe v EUR

Dolgoročna finančna naložba v družbo	Nabavna vrednost			Popravek nabavne vrednosti zaradi oslabitve		Knjigovodska vrednost		Lastništvo na dan 31. 12. 2021
	Nabavna vrednost 1. 1. 2021	Nakupi/druga povečanja	Nabavna vrednost 31. 12. 2021	Popravek vrednosti 1. 1. 2021	Popravek vrednosti 31. 12. 2021	31. 12. 2021	1. 1. 2021	
	+	+	=	-	=	=	=	
Impol Servis, d. o. o.	245.037	0	245.037	0	0	245.037	245.037	100 %
Impol, d. o. o.	67.588.863	6.400.000	73.988.863	0	0	73.988.863	67.588.863	100 %
Impol-FinAl, d. o. o.	1.000.000	0	1.000.000	0	0	1.000.000	1.000.000	100 %
Rondal, d. o. o.	100.000	0	100.000	0	0	100.000	100.000	100 %
Impol-TLM, d. o. o.	63.773.761	0	63.773.761	0	0	63.773.761	63.773.761	100 %
Alcad, d. o. o.	2.227.000	0	2.227.000	0	0	2.227.000	2.227.000	100 %
Skupaj odvisne družbe	**134.934.661**	**6.400.000**	**141.334.661**	**0**	**0**	**141.334.661**	**134.934.661**	
Impol Brazil Aluminium	34.648	0	34.648	34.648	34.648	0	0	50 %
Skupaj pridružene družbe	**34.648**	**0**	**34.648**	**34.648**	**34.648**	**0**	**0**	
SKUPAJ	**134.969.309**	**6.400.000**	**141.369.309**	**34.648**	**34.648**	**141.334.661**	**134.934.661**	

*V juliju 2021 je družba Impol 2000, d. d., odkupila 2,46-% poslovni delež v družbi Impol, d. o. o., in s tem postala njen 100-% lastnik.

Dolgoročne finančne naložbe v kapital so v celoti razporejene v skupino finančnih naložb v odvisne in pridružene družbe in so izmerjene po nabavni vrednosti. Družba Impol 2000, d. d., kot obvladujoča družba za zgoraj predstavljene družbe pripravlja konsolidirane računovodske izkaze.

Gibanje danih dolgoročnih posojil

Tabela 157: Gibanje danih dolgoročnih posojil v EUR

	Posojila družbam v skupini	Skupaj
Stanje dolgoročno danih posojil 1. 1. 2021	51.000	51.000
Prenos na kratkoročni del (-)	51.000	51.000
Stanje dolgoročno danih posojil 31. 12. 2021	**0**	**0**

10. Zaloge trgovskega blaga

Tabela 158: Zaloge trgovskega blaga v EUR

	31. 12. 2021		31. 12. 2020
	Nabavna vrednost (+)	Knjigovodska vrednost	
Trgovsko blago	7.485	7.485	7.485
SKUPAJ	**7.485**	**7.485**	**7.485**

Družba je na dan 31. 12. 2021 preverila vrednost zalog in ugotovila, da je čista iztržljiva vrednost zalog višja od knjigovodske vrednosti, zato v letu 2021 zalog ni slabila. Zaloge niso zastavljene kot jamstvo za obveznosti.

11. Kratkoročne finančne naložbe

Tabela 159: Kratkoročne finančne naložbe v EUR

	Nabavna vrednost (+) 1. 1. 2021	Nova posojila (+)	Vračila (-)	Prenos iz DFN (+)	Nabavna vrednost 31. 12. 2021	Knjigovodska vrednost 31. 12. 2021	Knjigovodska vrednost 1. 1. 2021
Kratkoročna posojila družbam v skupini*	0	0	0	51.000	51.000	51.000	0
Kratkoročna posojila drugim	20.000	40.000	60.000	0	0	0	20.000
SKUPAJ KRATKOROČNE FINANČNE NALOŽBE - POSOJILA	**20.000**	**40.000**	**60.000**	**51.000**	**51.000**	**51.000**	**20.000**

DFN – dolgoročna finančna naložba
*Gre za posojilo, dano družbi v skupini v Sloveniji. Posojilo je zavarovano z menicami in se obrestuje po priznani obrestni meri, ki velja za posojila med povezanimi osebami, povečani za pribitek za ročnost. V plačilo zapade 1. 1. 2022.

12. Kratkoročne poslovne terjatve

Terjatve ima družba zavarovane preko Coface PKZ zavarovalnice d. d., v Sloveniji v višini 3.751.706 EUR po stanju na dan 31. 12. 2021 (stanje 31. 12. 2020: 2.037.106 EUR).
Terjatve do kupcev v tujini se preračunajo v domačo valuto po tečaju ECB, ki ga objavlja Banka Slovenije. Tečajna razlika, ki se pojavi do dneva poravnave terjatve ali do dneva bilance stanja, se šteje kot postavka prihodkov ali odhodkov financiranja.

Tabela 160: Kratkoročne poslovne terjatve v EUR

	Kratkoročne poslovne terjatve	Kratkoročne poslovne terjatve do družb:		Popravek vrednosti zaradi oslabitve	31. 12. 2021	31. 12. 2020
		v skupini	drugih			
	=	+	+	-	=	=
Kratkoročne poslovne terjatve do kupcev	5.412.626	783.576	4.629.050	8.268	5.404.358	2.617.551
• od tega že zapadle na dan 31. 12. 2021	315.504	0	315.504	0	315.504	324.170
Dani kratkoročni predujmi in varščine	190	0	190	0	190	12.622
Kratkoročne terjatve, povezane s finančnimi prihodki	33.954	2.443	31.511	0	33.954	31.932
Kratkoročne terjatve do državnih institucij	32.236	0	32.236	0	32.236	453.108
Druge kratkoročne poslovne terjatve	11.209	0	11.209	0	11.209	22.580
SKUPAJ	**5.490.215**	**786.019**	**4.704.197**	**8.268**	**5.481.948**	**3.137.793**

Tabela 161: Kratkoročne terjatve, povezane s finančnimi prihodki v EUR

	31. 12. 2021	31. 12. 2020
Kratkoročne terjatve za obresti, povezane s finančnimi prihodki iz poslovnih terjatev (kupci) (+)	31.511	29.972
Kratkoročne terjatve za obresti, povezane s finančnimi prihodki iz danih posojil (+)	2.443	1.960
SKUPAJ	**33.954**	**31.932**

Tabela 162: Kratkoročne poslovne terjatve na domačem in tujem trgu v EUR

	31. 12. 2021	31. 12. 2020
Kratkoročne poslovne terjatve na domačem trgu	5.242.878	2.348.148
Kratkoročne poslovne terjatve na tujem trgu	161.480	269.403
SKUPAJ	**5.404.358**	**2.617.551**

Analiza že zapadlih terjatev do kupcev

Tabela 163: Analiza že zapadlih terjatev do kupcev v EUR

	31. 12. 2021	31. 12. 2020
Zapadle v letu 2021	315.504	0
Zapadle v letu 2020	0	316.971
Zapadle v letu 2019	0	0
Zapadle v letu 2018	0	0
Zapadle v letu 2017 in prej	0	7.199
SKUPAJ že zapadle terjatve do kupcev	**315.504**	**324.170**

Gibanje popravka vrednosti kratkoročnih poslovnih terjatev zaradi oslabitve

Tabela 164: Gibanje popravka vrednosti kratkoročnih poslovnih terjatev zaradi oslabitve v EUR

	2021	Od tega povpr. vr. kratk. terjatev do družb: drugih	2020
Stanje 1. 1. 2021	**21.686**	**21.686**	**22.423**
Zmanjšanje popravka vrednosti zaradi plačila terjatev (-)	6.219	6.219	737
Zmanjšanje popravka vrednosti zaradi dokončnega odpisa terjatev (-)	**7.199**	**7.199**	**0**
Stanje 31. 12. 2021	**8.268**	**8.268**	**21.686**

Do članov upravnega odbora, izvršnih direktorjev in notranjih lastnikov družba na dan 31. 12. 2021 nima izkazanih nobenih terjatev.

13. Denarna sredstva

Tabela 165: Denarna sredstva v EUR

	31. 12. 2021	31. 12. 2020
Denarna sredstva v blagajni in takoj udenarljivi vrednostni papirji	153	273
Dobroimetje pri bankah in drugih finančnih institucijah	1.160.950	1.161.294
Denarna sredstva	**1.161.102**	**1.161.568**

Kratkoročnih depozitov do treh mesecev družba nima, ima pa po stanju na dan 31. 12. 2021 za 56.247 EUR oblikovan t. i. depozit preko noči.

Kratkoročne aktivne časovne razmejitve

Tabela 166: Kratkoročne aktivne časovne razmejitve v EUR

	31. 12. 2021	31. 12. 2020
Kratkoročno odloženi stroški oziroma odhodki	26.000	8.326
DDV od prejetih predujmov	19.569	8.794
Kratkoročne aktivne časovne razmejitve	**45.569**	**17.120**

Kratkoročno odloženi stroški oziroma odhodki se v glavnem nanašajo na vnaprej plačane stroške strokovne literature, oglaševanj, IT-vzdrževanj, licenc in drugo.

14. Kapital

Tabela 167: Kapital v EUR

	31. 12. 2021	31. 12. 2020
Kapital	**66.270.938**	**60.005.284**
Vpoklicani kapital	4.451.540	4.451.540
Osnovni kapital	4.451.540	4.451.540
Kapitalske rezerve	10.751.254	10.751.254
Rezerve iz dobička	7.958.351	7.958.351
Statutarne rezerve	2.225.770	2.225.770
Druge rezerve iz dobička	5.732.581	5.732.581
Rezerve, nastale zaradi vrednotenja po pošteni vrednosti	-42.180	-35.938
Preneseni čisti poslovni izid	32.610.964	36.598.198
Čisti poslovni izid poslovnega leta	10.541.009	281.879

V letu 2021 je družba Impol 2000, d. d., izplačala dividende v višini 4,00 EUR bruto na delnico oziroma skupaj 4.267.068 EUR.

Tabela 168: Gibanje rezerv, nastalih zaradi vrednotenja po pošteni vrednosti v EUR

	Stanje 31. 12. 2020	Stanje 1. 1. 2021	Oblikovanje (+/-)	Odprava (-/+)	Stanje 31. 12. 2021
Aktuarski dobički/izgube, pripoznani iz naslova rezervacij za odpravnine ob upokojitvi	-35.938	-35.938	-8.287	2.045	-42.180
SKUPAJ	**-35.938**	**-35.938**	**-8.287**	**2.045**	**-42.180**

Razkritje glede bilančnega dobička

Tabela 169: Bilančni dobiček v EUR

	31. 12. 2021	31. 12. 2020
Čisti poslovni izid obračunskega obdobja	10.541.009	281.879
Preneseni čisti dobiček	32.610.964	36.598.198
Skupaj preneseni čisti dobiček	**43.151.973**	**36.880.077**
Bilančni dobiček	**43.151.973**	**36.880.077**

Upravni odbor bo na redni letni skupščini v letu 2021 predlagal, da se dobiček deli v višini 4,00 EUR bruto/delnico.

Tabela 170: Uporaba bilančnega dobička v EUR

Za dividende delničarjem 6,00 EUR/delnico	6.400.602
Nerazporejeni bilančni dobiček poslovnega leta 2021 (v preneseni dobiček)	**36.751.371**

Po predlogu upravnega odbora bi tako bilančni dobiček v višini 36.751.371 EUR ostal nerazporejen.

15. Rezervacije

Tabela 171: Rezervacije v EUR

	Rezervacije za jubilejne nagrade	Rezervacije za odpravnine ob upokojitvi	Skupaj
Stanje 31. 12. 2020	**76.551**	**204.595**	**281.146**
Popravki po otvoritveni bilanci	0	0	0
Stanje 1. 1. 2021	**76.551**	**204.595**	**281.146**
Oblikovanje (+)	41.012	34.724	75.735
Koriščenje (-)	9.232	18.148	27.379
Stanje 31. 12. 2021	**108.331**	**221.171**	**329.502**

Gibanje rezervacij za odpravnine ob upokojitvi in jubilejne nagrade

Tabela 172: Gibanje rezervacij za odpravnine ob upokojitvi in jubilejne nagrade v EUR

	Rezervacije za odpravnine ob upokojitvi	Rezervacije za jubilejne nagrade	SKUPAJ
Stanje 31. 12. 2020	**204.595**	**76.551**	**281.146**
Spremembe (preračuni, popravki) otvoritvenega stanja			0
Stanje 1. 1. 2021	**204.595**	**76.551**	**281.146**
Stroški obresti (+)	2.722	976	3.698
Stroški preteklega in tekočega službovanja (+/-)	13.970	19.580	33.550
Izplačila zaslužkov (-)	-8.403	-2.131	-10.534
Aktuarski dobički/izgube (preko IPI) (+/-)		13.355	13.355
Aktuarski dobički/izgube (preko drugega vseobsegajočega donosa) (+/-)	8.287		8.287
Stanje 31. 12. 2021	**221.171**	**108.331**	**329.502**

Rezervacije za pokojnine, jubilejne nagrade in odpravnine ob upokojitvi do drugih so bile prvič oblikovane v letu 2015. Rezervacije za odpravnine ob upokojitvi in jubilejne nagrade so oblikovane v višini ocenjenih prihodnjih izplačil za odpravnine in jubilejne nagrade, diskontirane na konec poročevalskega obdobja. V izkazu poslovnega izida se pripoznajo stroški dela in stroški obresti, preračun tovrstnih rezervacij oziroma nerealiziranih aktuarskih dobičkov ali izgub iz naslova odpravnin ob upokojitvi pa v drugem vseobsegajočem donosu kapitala.

Izračun rezervacij za pozaposlitvene zaslužke in druge dolgoročne zaslužke zaposlencev temelji na aktuarskem modelu, v katerem so bile uporabljene naslednje predpostavke:

- letna diskontna stopnja, ki izhaja iz podatkov o donosnosti državnih obveznic Republike Slovenije,
- trenutno veljavne višine odpravnin in jubilejnih nagrad, določene v internih aktih,
- fluktuacija zaposlenih, ki je odvisna predvsem od njihove starosti,
- smrtnost na osnovi zadnjih razpoložljivih tablic smrtnosti lokalne populacije.

Ocenjuje se, da drugih rezervacij, razen navedenih, ni treba oblikovati.

16. Dolgoročne finančne in poslovne obveznosti

Tabela 173: Dolgoročne finančne in poslovne obveznosti v EUR

	Stanje celotnega dolga 31. 12. 2021	Del, ki zapade v plačilo v letu 2022	31. 12. 2021	31. 12. 2020
	+	-	=	
Dolgoročne finančne obveznosti do družb v skupini (dolgoročno posojilo)	63.319.148	0	63.319.148	59.119.148
Dolgoročne finančne obveznosti do drugih (nakup deleža)	5.333.333	2.133.333	3.200.000	0
Dolgoročne finančne obveznosti iz naslova najemov - operativni najem - družbe v skupini	110.560	54.452	56.108	110.560
Dolgoročne finančne obveznosti iz naslova najemov - operativni najem - druge družbe	62.996	28.173	34.823	69.885
SKUPAJ dolgoročne finančne in poslovne obveznosti	**68.826.037**	**2.215.958**	**66.610.079**	**59.299.593**

	Stanje celotnega dolga 31. 12. 2021	Del, ki zapade v plačilo v letu 2022	31. 12. 2021	31. 12. 2020
	+	-	=	
Dolgoročne finančne obveznosti	68.826.037	2.215.958	66.610.079	59.299.593
Dolgoročne poslovne obveznosti	0	0	0	0
SKUPAJ dolgoročne finančne in poslovne obveznosti	**68.826.037**	**2.215.958**	**66.610.079**	**59.299.593**

Tabela 174: Ročnost dolgoročnih finančnih in poslovnih obveznosti v EUR

	31. 12. 2021	31. 12. 2020
Zapadle v letu 2022	X	84.569
Zapadle v letu 2023	2.202.602	71.272
Zapadle v letu 2024	64.399.376	59.134.773
Zapadle v letu 2025	8.100	8.979
Zapadle v letu 2026	0	0
Zapadle v letu 2027 in kasneje	0	X
Skupaj dolgoročne finančne in poslovne obveznosti	**66.610.079**	**59.299.593**

Gibanje dolgoročnih finančnih obveznosti

Tabela 175: Gibanje dolgoročnih finančnih obveznosti (posojila in obveznice) v EUR

	Obrestna mera v %	Datum zapadlosti	Stanje dolga 1. 1. 2021	Nova posojila	Odplačilo v tekočem letu (-)	Stanje dolga 31. 12. 2021	Del dolgoročnega dolga, ki zapade v plačilo v naslednjem letu	Stanje dolgoročnega dolga 31. 12. 2021	Stanje dolga 31. 12. 2020	Zavarovanje
			+	+	-		-	=		
Dolgoročne finančne obveznosti do družb v skupini - posojilo	0,646	23.9.2024	59.119.148	4.200.000	0	63.319.148	0	63.319.148	59.119.148	Menice
Dolgoročne finančne obveznosti do drugih - nakup posl. deleža	brezobrestno	16.02.2024	0	6.400.000	1.066.667	5.333.333	2.133.333	3.200.000	0	Nezavarovano
SKUPAJ dolgoročne finančne obveznosti			**59.119.148**	**10.600.000**	**1.066.667**	**68.652.481**	**2.133.333**	**66.519.148**	**59.119.148**	

V letu 2019 je bilo družbi Impol 2000, d. d., odobreno dolgoročno okvirno posojilo v višini 67 milijonov EUR za pokrivanje obveznosti iz naslova kratkoročnega posojila in financiranje poslovanja. Posojilo se obrestuje po priznani obrestni meri, povečani za eno odstotno točko in odstotkom za ročnost in je zavarovano z menico. V plačilo zapade v letu 2023.

Med druge dolgoročne finančne obveznosti spada dolg iz naslova kupnine za pridobitev dodatnega poslovnega deleža v družbi Impol, d. o. o., v juliju 2021. Obrok zapade v plačilo dvakrat letno, višina posameznega obroka znaša 1.066.667 EUR. Delež v družbi Impol, d. o. o., je bil lastniško prenesen na družbo Impol 2000, d. d., z dnem podpisa pogodbe.

Obveznosti iz najemov

Tabela 176: Gibanje dolgoročnih finančnih obveznosti iz naslova najemov v EUR

	Stanje dolga 31. 12. 2020	Stanje dolga 1. 1. 2021	Prekinitev najema v tekočem letu (-)/odplačila v tekočem letu (-)	Stanje dolga 31. 12. 2021	Del dolgoročnega dolga, ki zapade v plačilo v naslednjem letu	Stanje dolgoročnega dolga 31. 12. 2021
Dolgoročne finančne obveznosti iz najemov - operativni najem - družbe v skupini	110.560	110.560	0	110.560	54.452	56.108
Dolgoročne finančne obveznosti iz najemov - operativni najem - druge družbe	69.885	69.885	6.889	62.996	28.173	34.823
SKUPAJ	**180.445**	**180.445**	**6.889**	**173.556**	**82.625**	**90.931**

Tabela 177: Ročnost dolgoročnih finančnih obveznosti iz naslova najemov v EUR

Ročnost dolgoročnih finančnih obveznosti iz naslova najemov	31. 12. 2021	31. 12. 2020
		x
Zapadle v letu 2021	69.269	84.569
Zapadle v letu 2022	13.561	71.272
Zapadle v letu 2023	8.100	15.625
Zapadle v letu 2024	0	8.979
Zapadle v letu 2025	0	X
SKUPAJ dolgoročne finančne obveznosti iz naslova najemov	**90.931**	**180.445**

Tabela 178: Najmanjša vsota prihodnjih najemov in sedanja vrednost prihodnjih najemnin

	Najmanjša vsota prihodnjih najemnin	Čista sedanja vrednost prihodnjih najemnin
do 1 leta	85.591	81.626
od 1 do 5 let	93.167	90.931
nad 5 let	0	0
SKUPAJ	**178.758**	**172.557**

V letu 2021 družba stroškov izposojanja ni usredstvila (prav tako ne v letu 2020).

17. Kratkoročne obveznosti

Tabela 179: Kratkoročne finančne obveznosti (brez najemov) v EUR

	Stanje dolga 1. 1. 2021	Nova posojila v tekočem letu (+)	Prenos kratkoročnega dela dolgoročnih obveznosti (+)	Odplačila v tekočem letu (-)	Stanje kratkoročnega dolga 31. 12. 2021	Stanje kratkoročnega dolga dolga 31. 12. 2020
Kratkoročne finančne obveznosti do družb v skupini - posojilo	10.500.000	10.500.000	0	16.000.000	5.000.000	10.500.000
Kratkoročne finančne obveznosti do drugih družb - nakup posl. deleža	0	0	2.133.333	0	2.133.333	0
SKUPAJ:	**10.500.000**	**10.500.000**	**2.133.333**	**16.000.000**	**7.133.333**	**10.500.000**

Kratkoročno posojilo s strani družbe v skupini se obrestuje po priznani obrestni meri, ki velja za povezane osebe, povečani za pribitek 1 odstotno točko. Zavarovano je z menicami.

Tabela 180: Kratkoročne finančne obveznosti iz naslova najemov v EUR

	Stanje dolga 1. 1. 2021	Prenos kratkoročnega dela dolgoročnih PDU	Prekinitev najema v tekočem letu (-)	Zmanjšanje obveznosti/ poračun z najemnino v tekočem letu (-)	Stanje kratkoročnega dolga tekočega leta
Kratkoročne finančne obveznosti iz najemov - operativni najem - družbe v skupini	52.845	54.452	0	52.845	54.452
Kratkoročne finančne obveznosti iz najemov - operativni najem - druge družbe	45.334	28.173	1.329	45.004	27.174
Kratkoročne finančne obveznosti iz najemov - finančni najem - druge družbe	9.343	0	9.343	0	0
SKUPAJ:	**107.521**	**82.625**	**10.672**	**97.849**	**81.626**

Tabela 181: Kratkoročne finančne in poslovne obveznosti v EUR

	31. 12. 2021	31. 12. 2020
Kratkoročne poslovne obveznosti do dobaviteljev na domačem trgu do družb v skupini	4.487.426	4.465.483
Kratkoročne poslovne obveznosti do dobaviteljev na domačem trgu do pridruženih družb	123.367	122.897
Kratkoročne poslovne obveznosti do dobaviteljev na domačem trgu do drugih družb	126.510	146.671
Kratkoročne poslovne obveznosti do dobaviteljev na tujem trgu do drugih družb	12.745	9.950
Kratkoročne poslovne obveznosti na podlagi predujmov do družb v skupini	488.973	3.849.945
Kratkoročne poslovne obveznosti na podlagi predujmov do drugih družb	203.333	120.089
Druge kratkoročne poslovne obveznosti do družb v skupini	114.158	149.552
Druge kratkoročne poslovne obveznosti do drugih družb	2.423.679	849.747
SKUPAJ kratkoročne poslovne obveznosti:	**7.980.190**	**9.714.334**
Kratkoročni del dolgoročnih finančnih obveznosti (brez obveznosti iz naslova najemov) - druge družbe	2.133.333	0
Kratkoročni del dolgoročnih finančnih obveznosti iz naslova najemov - finančni najem - druge družbe	0	9.343
Kratkoročni del dolgoročnih finančnih obveznosti iz naslova najemov - operativni najem - družbe v skupini	54.452	52.845
Kratkoročni del dolgoročnih finančnih obveznosti iz naslova najemov - operativni najem - druge družbe	27.174	45.334
Kratkoročne finančne obveznosti (brez obveznosti iz naslova najemov) - družbe v skupini	5.000.000	10.500.000
Kratkoročne finančne obveznosti v zvezi z razdelitvijo poslovnega izida	852	852
SKUPAJ kratkoročne finančne obveznosti:	**7.215.811**	**10.608.373**
SKUPAJ kratkoročne finančne in poslovne obveznosti:	**15.196.001**	**20.322.707**

Tabela 182: Kratkoročne poslovne obveznosti v EUR

	31. 12. 2021	31. 12. 2020
Kratkoročne poslovne obveznosti do dobaviteljev - družbe v skupini	4.487.426	4.465.483
Kratkoročne poslovne obveznosti do dobaviteljev - pridružene družbe	123.367	122.897
Kratkoročne poslovne obveznosti do dobaviteljev – druge družbe	139.255	156.621
SKUPAJ kratkoročne obveznosti do dobaviteljev	**4.750.048**	**4.745.001**
• od tega že zapadle obveznosti na dan bilance	4.575.068	4.552.162
Kratkoročne poslovne obveznosti za predujme	692.306	3.970.034
SKUPAJ kratkoročne obveznosti za predujme	**692.306**	**3.970.034**
Kratkoročne obveznosti do zaposlencev	2.267.658	776.022
Kratkoročne obveznosti do države	122.166	41.047
Kratkoročne obveznosti iz naslova obresti-družbe v skupini	114.158	149.552
Kratkoročne obveznosti iz naslova obresti-druge družbe	44	0
Ostale kratkoročne poslovne obveznosti-druge družbe	33.811	32.678
SKUPAJ druge kratkoročne poslovne obveznosti	**2.537.837**	**999.298**
SKUPAJ KRATKOROČNE POSLOVNE OBVEZNOSTI	**7.980.190**	**9.714.334**

Tabela 183: Analiza zapadlih obveznosti do dobaviteljev v EUR

	31. 12. 2021	31. 12. 2020
Zapadle v letu 2021	4.575.068	-
Zapadle v letu 2020	0	4.552.162
SKUPAJ že zapadle obveznosti do dobaviteljev	**4.575.068**	**4.552.162**

Kratkoročne finančne obveznosti sestavljajo obveznosti iz naslova dobljenih posojil, katerih rok vračila je krajši od enega leta. Obresti za posojila med družbami v skupini se obračunavajo po priznani obrestni meri, ki velja za posojila med povezanimi osebami, povečani za eno odstotno točko.

Ostale kratkoročne finančne obveznosti se nanašajo na tisti del obveznosti iz naslova najemov, ki zapadejo v letu 2022, ter na obveznosti iz naslova neizplačanih dividend.

Tabela 184: Kratkoročne pasivne časovne razmejitve v EUR

	31. 12. 2021	31. 12. 2020
Vnaprej vračunani stroški oziroma odhodki	364.556	300.259
Kratkoročno odloženi prihodki	31.424	29.921
DDV od danih predujmov	-	7.208
SKUPAJ KRATKOROČNE PASIVNE ČASOVNE RAZMEJITVE	**395.980**	**337.388**

Vnaprej vračunani stroški oz. odhodki se nanašajo na neizkoriščene dopuste po stanju na dan 31. 12. 2021. Kratkoročno odloženi prihodki so oblikovani iz naslova zaračunanih (še neplačanih) obresti iz poslovanja. Ob plačilu se bodo poknjižili med prihodke.

18. Finančni instrumenti in finančna tveganja

Družba Impol 2000, d. d., se v svojem poslovnem procesu srečuje predvsem s tveganji:

Tabela 185: Tveganja

Področje tveganja	Opis tveganja	Način obvladovanja	Izpostavljenost
Likvidnostno tveganje	Pomanjkanje likvidnih sredstev za poravnavanje obveznosti iz poslovanja ali financiranja.	Vnaprej dogovorjene kreditne linije in pripravljanje načrtov odlivov in prilivov.	manjša
Tveganje sprememb obrestnih mer	Tveganje v zvezi s spremembami pogojev financiranja in najemanja kreditov.	Spremljanje politike ECB in FED, varovanje z uporabo ustreznih izvedenih finančnih instrumentov – obrestne zamenjave, prehod iz fiksne na variabilno obrestno mero.	zmerna
Kreditno tveganje	Tveganje neplačil kupcev.	Zavarovanje terjatev do kupcev – predvsem tujih prek Prve kreditne zavarovalnice in tujih zavarovalnih hiš, spremljanje bonitet kupcev, omejevanje maksimalne izpostavljenosti do posameznih kupcev. S kupci na visoko rizičnih trgih poslovanje le na osnovi avansnih plačil oziroma prvovrstnih bančnih garancij.	zmerna do večja

Likvidnostno tveganje

Pri obvladovanju likvidnostnega tveganja preučujemo, ali je družba zmožna poravnavati tekoče poslovne obveznosti in ali ustvarja dovolj velik denarni tok za poravnavo obveznosti iz financiranja.

Z drsečim tedenskim in mesečnim načrtovanjem denarnih tokov ugotavljamo potrebe po likvidnih sredstvih. Mogoče primanjkljaje denarnih sredstev zagotavljamo s kreditnimi linijami, odprtimi pri bankah, ter drugimi oblikami financiranja, mogoče krajše časovne presežke pa vlagamo v likvidne kratkoročne finančne naložbe.

Tveganje spremembe obrestnih mer

Družba Impol 2000, d. d., posojil s spremenljivo obrestno mero trenutno nima, zato ni izpostavljena tveganju spremembe obrestnih mer.

Analiza občutljivosti spremembe obrestnih mer:

Impol 2000, d. d., je izpostavljena obrestnemu tveganju na delu zadolženosti, ki je vezano na variabilno obrestno mero (variabilni del je vezan na EURIBOR).

Tabela 186: Kratkoročne in dolgoročne finančne obveznosti po fiksni obrestni meri v EUR

	31. 12. 2021	31. 12. 2020
Finančne obveznosti	5.333.333	0

Tabela 187: Kratkoročne in dolgoročne finančne obveznosti po variabilni obrestni meri v EUR

	31. 12. 2021	31. 12.2 020
Finančne obveznosti	68.492.557	69.907.966

Tabela 188: Kratkoročne in dolgoročne finančne obveznosti v EUR

	31. 12. 2021	31. 12. 2020
Povišanje obrestne mere za 50 bt	-342.463	-349.540
Povišanje obrestne mere za 100 bt	-684.926	-699.080
Znižanje obrestne mere za 50 bt	342.463	349.540
Znižanje obrestne mere za 100 bt	684.926	699.080

Sprememba obrestne mere za 50 ali 100 bazičnih točk na dan poročanja bi povečala/zmanjšala zneske, navedene v zgornji tabeli. Analiza občutljivosti poslovnega izida pri zadolženosti predpostavlja, da vse ostale spremenljivke ostanejo nespremenjene. Pri izračunu so obveznosti po variabilni obrestni meri zmanjšane za celotni znesek terjatev (dana posojila) po variabilni obrestni meri.

Analiza občutljivosti je narejena tudi na predpostavki, da banke dejansko upoštevajo negativno izračunane skupne obrestne mere. To pomeni, da bi na dan izračuna (31. 12. 2021), ko je znašal šestmesečni EURIBOR -0,544 in trimesečni EURIBOR -0,571, skupna obrestna mera znašala manj kot obrestna marža.

Kreditno tveganje

Proces kreditne kontrole zajema bonitetno ocenjevanje kupcev, kar redno izvajamo s pomočjo Coface PKZ zavarovalnice, d. d., v Sloveniji in tujih zavarovalnih hiš, ter s svojim sistemom spremljanja plačilne sposobnosti kupcev. Z rednim spremljanjem odprtih in zapadlih terjatev do kupcev, starostne strukture terjatev in povprečnimi plačilnimi roki ohranjamo kreditno izpostavljenost v sprejemljivih okvirih glede na zaostrene tržne razmere. V letu 2021 so se terjatve do kupcev v primerjavi z letom 2020 povečale, delež zapadlih terjatev pa je v primerjavi s preteklim letom manjši, saj veliko pozornost namenjamo njihovi sprotni izterjavi. Dobrih 69 odstotkov terjatev do kupcev imamo zavarovanih pri Coface PKZ zavarovalnici, zato se dnevno spremljajo prodajni limiti.

Knjigovodske in poštene vrednosti finančnih instrumentov

Razvrstitev finančnih instrumentov glede na določitev njihove poštene vrednosti na dan 31. 12. 2021:

Tabela 189: Knjigovodske in poštene vrednosti finančnih instrumentov v EUR

	Knjigovodska vrednost	Poštena vrednost	Raven poštene vrednosti
Dolgoročne naložbe v odvisna podjetja	141.334.661	141.334.661	3
Kratkoročna dana posojila družbam v skupini	51.000	51.000	3
Kratkoročne poslovne terjatve	5.481.948	5.481.948	3
Denar in denarni ustrezniki	1.161.102	1.161.102	3
Dolgoročne finančne obveznosti	66.610.079	66.610.079	3
Kratkoročne finančne obveznosti	7.215.811	7.215.811	3
Kratkoročne poslovne obveznosti	7.980.190	7.980.190	3

19. Pogojne obveze

Družba Impol 2000, d. d., ima na dan 31. 12. 2021 za 14 milijonov EUR dano poroštvo odvisni družbi Impol, d. o. o., iz naslova prejetega dolgoročnega posojila pri banki. Poroštvo je zavarovano z zastavo 97,5-odstotnega lastniškega deleža v družbi Impol, d. o. o.

Zoper družbo kot toženo stranko je še vedno v teku tožba iz naslova gospodarskega spora v višini 100.000 EUR. Družba ocenjuje, da tožbeni zahtevek ni upravičen, zato za te namene nima oblikovanih kratkoročnih rezervacij.

20. Posli s povezanimi osebami

Tabela 190: Terjatve do družb v skupini na dan 31. 12. 2021 v EUR

	Dolgoročne finančne naložbe v kapital	Kratkoročne poslovne terjatve	Kratkoročno dana posojila	SKUPAJ
Impol, d. o. o.	73.988.863	0	0	**73.988.863**
Impol FT, d. o. o.	0	324	0	**324**
Impol-TLM, d. o. o.	63.773.761	0	0	**63.773.761**
Impol-FinAl, d. o. o.	1.000.000	0	0	**1.000.000**
Stampal SB, d. o. o.	0	783.252	0	**783.252**
Alcad, d. o. o.	2.227.000	0	0	**2.227.000**
Rondal, d. o. o.	100.000	0	0	**100.000**
Impol Servis, d. o. o.	245.037	0	0	**245.037**
Štatenberg, d. o. o.	0	2.443	51.000	**53.443**
SKUPAJ	**141.334.661**	**786.019**	**51.000**	**142.171.680**

Tabela 191: Obveznosti do družb v skupini na dan 31. 12. 2021 v EUR

	Dolgoročne finančne obveznosti	Kratkoročne finančne obveznosti	Kratkoročne poslovne obveznosti	Skupaj
Impol, d. o. o.	63.375.256	5.054.452	4.664.530	73.094.238
Impol Infrastruktura, d. o. o.	0	0	6.745	6.745
Stampal SB, d. o. o.	0	0	139	139
Alcad, d. o. o.	0	0	1.442	1.442
Kadring, d. o. o.	0	0	1.966	1.966
Rondal, d. o. o.	0	0	395.440	395.440
Impol Servis, d. o. o.	0	0	14.249	14.249
Unidel, d. o. o.	0	0	6.046	6.046
SKUPAJ	**63.375.256**	**5.054.452**	**5.090.557**	**73.520.265**

Tabela 192: Prihodki z družbami v skupini v letu 2021 v EUR

	Čisti prihodki od prodaje storitev	SKUPAJ poslovni prihodki	Finančni prihodki iz naložb	Finančni prihodki iz krat-koročnih terjatev	SKUPAJ finančni prihodki iz naložb	SKUPAJ
Impol, d. o. o.	11.368.142	11.368.142	5.000.000	0	**5.000.000**	16.368.142
Impol FT, d. o. o.	1.870	1.870	0	0	**0**	1.870
Impol PCP, d. o. o.	2.196	2.196	0	0	**0**	2.196
Impol R in R, d. o. o.	941	941	0	0	**0**	941
Impol LLT, d. o. o.	251	251	0	0	**0**	251
Impol-TLM, d. o. o.	4.496	4.496	0	0	**0**	4.496
Impol-FinAl, d. o. o.	84	84	0	0	**0**	84
Stampal SB, d. o. o.	667.734	667.734	0	0	**0**	667.734
Alcad, d. o. o.	0	0	530.000	0	**530.000**	530.000
Rondal, d. o. o.	-275.982	-275.982	4.500.000	0	**4.500.000**	4.224.018
Impol Servis, d. o. o.	0	0	640.000	0	**640.000**	640.000
Štatenberg, d. o. o.	0	0	0	482	**482**	482
SKUPAJ	**11.769.732**	**11.769.732**	**10.670.000**	**482**	**10.670.482**	**22.440.214**

Tabela 193: Odhodki z družbami v skupini v letu 2021 v EUR

	Nabavna vrednost prodanega blaga in materiala	Stroški storitev	Stroški materiala	Amortizacija iz naslova pravice do uporabe	Drugi poslovni odhodki	SKUPAJ poslovni odhodki	Finančni odhodki za obresti in druge obveznosti	SKUPAJ finančni odhodki iz naložb	Skupaj
Impol, d. o. o.	22.007.175	47.460	22.022	52.892	2.030	**22.131.579**	447.643	447.643	**22.579.222**
Impol FT, d. o. o.	0	520	279	0	0	**799**	0	0	**799**
Impol PCP, d. o. o.	0	2.366	84	0	0	**2.450**	0	0	**2.450**
Impol Infrastruktura, d. o. o.	0	44.372	0	0	0	**44.372**	0	0	**44.372**
Impol LLT, d. o. o.	0	261	406	0	0	**667**	0	0	**667**
Impol-TLM, d. o. o.	0	11.200	113	0	0	**11.313**	0	0	**11.313**
Alcad, d. o. o.	0	25.801	0	0	0	**25.801**	0	0	**25.801**
Kadring, d. o. o.	0	79.369	9.456	0	0	**88.825**	0	0	**88.825**
Rondal, d. o. o.	0	0	0	0	0	**0**	2.360	2.360	**2.360**
Impol Servis, d. o. o.	0	13.695	0	0	814	14.509	0	0	14.509
Unidel, d. o. o.	0	59.373	16.780	0	0	76.153	0	0	76.153
SKUPAJ	**22.007.175**	**284.417**	**49.140**	**52.892**	**2.844**	**22.396.468**	**450.003**	**450.003**	**22.846.471**

Tabela 194: Odhodki s pridruženimi družbami v letu 2021 v EUR

	Stroški storitev	SKUPAJ POSLOVNI ODHODKI
Simfin, d. o. o.	364.803	364.803
SKUPAJ	**364.803**	**364.803**

Skupni prejemki članov organov vodenja in nadzora v poslovnem letu 2021 (294. člen ZGD-1, 5. odstavek)

Tabela 195: Prejemki članov organov vodenja in nadzora v EUR

Funkcija	Fiksni del prejemkov	Variabilni del prejemkov	Prejemki za poslovodenje in druge nagrade	Povračila stroškov	Zavarovalne premije	Druga plačila	Skupaj prejemki
Upravni odbor in izvršna direktorja	476.499	510.165	154.559	4.390	1.303	0	1.146.916

V tabeli so prikazani prejemki za koledarsko leto 2021.

Družba nima terjatev do članov organov vodenja in delavcev z individualnimi pogodbami.

DOGODKI PO DATUMU POROČANJA

V prvih dveh mesecih leta 2022 smo močno občutili porast okužb s koronavirusom, vendar smo z uspešnimi organizacijskimi ukrepi minimizirali negativne učinke na produktivnost in uspešno dosegli mesečne plane.

Zaradi splošnih podražitev se je povečala stopnja inflacije, ki je v Sloveniji za leto 2021 znašala 4,9 odstotka. Inflacija v Sloveniji je vplivala na dvig minimalne plače, ki se je s 1.024,24 EUR povečala na 1.074,43 EUR. Temu ustrezno smo prilagodili plačni sistem celotne skupine Impol v Sloveniji.

Rusija je v februarju 2022 sprožila obsežno invazijo na Ukrajino, s čimer se je zaostrila rusko-ukrajinska vojna. Pričakovane posledice so porast cen energentov in povečanje borzne cene aluminija, prav tako lahko pričakujemo negativne posledice za povpraševanje naših odjemalcev.

PODPIS LETNEGA POROČILA ZA LETO 2021 IN NJEGOVIH SESTAVNIH DELOV

Predsednik in člani upravnega odbora ter izvršna direktorja družbe Impol 2000, d. d., smo seznanjeni z vsebino sestavnih delov letnega poročila družbe Impol 2000, d. d., za leto 2021 in s tem tudi s celotnim letnim poročilom družbe Impol 2000, d. d., za leto 2021. Z njim se strinjamo in to potrjujemo s svojim podpisom.

Jernej Čokl
(predsednik upravnega odbora)

Vladimir Leskovar
(namestnik predsednika upravnega odbora)

Janko Žerjav
(član upravnega odbora)

Andrej Kolmanič
(član upravnega odbora)

Dejan Košir
(član upravnega odbora)

Andrej Kolmanič
(glavni izvršni direktor)

Irena Šela
(izvršna direktorica za finance in informatiko)

"Kot posamezniki smo kapljice. Povezani smo ocean."

Ryunosuke Satoro

VODSTVENA EKIPA

UPRAVNI ODBOR

Jernej Čokl

Predsednik
upravnega odbora

Vladimir Leskovar

Namestnik predsednika
upravnega odbora

Janko Žerjav

Član upravnega odbora

Andrej Kolmanič

Član upravnega odbora

Dejan Košir

Član upravnega odbora

IZVRŠNA DIREKTORJA

Andrej Kolmanič

IMPOL 2000, D. D.
Glavni izvršni direktor
andrej.kolmanic@impol.si

Irena Šela

IMPOL 2000, D. D.
Izvršna direktorica za finance in
informatiko
irena.sela@impol.si

DIREKTORJI DRUŽB

Andrej Kolmanič

IMPOL 2000, D. D.
Glavni izvršni direktor
andrej.kolmanic@impol.si

Irena Šela

IMPOL 2000, D. D.
Izvršna direktorica za finance in informatiko
irena.sela@impol.si

mag. Urh Knuplež

IMPOL PCP, D. O. O.
Direktor družbe
urh.knuplez@impol.si

Tomaž Smolar

IMPOL FT, D. O. O.
Direktor družbe
tomaz.smolar@impol.si

Jure Čretnik

IMPOL LLT, D. O. O.
Direktor družbe
jure.cretnik@impol.si

Ninko Tesić

IMPOL SEVAL, A. D.
Direktor družbe
office@seval.rs

mag. Bojan Kropf

IMPOL-TLM, D. O. O.
Direktor družbe
bojan.kropf@impol.si

dr. Varužan Kevorkijan

IMPOL R IN R, D. O. O.
Direktor družbe
varuzan.kevorkijan@impol.si

Rafko Atelšek

IMPOL INFRASTRUKTURA, D. O. O.
Direktor družbe
rafko.atelsek@impol.si

Matevž Račič

STAMPAL SB, D. O. O.
Direktor družbe
matevz.racic@stampal-sb.si

Dominik Strmšek

RONDAL, D. O. O.
Direktor družbe
dominik.strmsek@rondal.si

dr. Denis Špelič

ALCAD, D. O. O.
Direktor družbe
denic.spelic@alcad.si

Darko Vranešević

IMPOL-FINAL, D. O. O.
Direktor družbe
darko.vranesevic@impol.si

Marta Baum

UNIDEL, D. O. O.
Direktorica družbe
marta.baum@unidel.si

Mojca Gričnik

IMPOL STANOVANJA, D. O. O.
Direktorica družbe
stanovanja_doo@siol.net

Nina Potočnik

KADRING, D. O. O.
Direktorica družbe
nina.potocnik@kadring.si

Marko Žunec

IMPOL SERVIS, D. O. O.
Direktor družbe
marko.zunec@impol.si

Jan Škrlj

IMPOL ALUMINUM CORPORATION
Direktor družbe
jan@impolaluminum.com

DIREKTORJI PODROČIJ

Barbara Kapun

IMPOL 2000, D. D.
Direktorica za finance
barbara.kapun@impol.si

Mojca Kolmanič

IMPOL 2000, D. D.
Direktorica za nabavo
mojca.kolmanic@impol.si

mag. Petra Pristavnik

IMPOL 2000, D. D.
Direktorica prodaje v diviziji stiskalništvo
petra.pristavnik@impol.si

Gregor Žerjav

IMPOL 2000, D. D.
Direktor prodaje v diviziji valjarništvo
gregor.zerjav@impol.si

Matej Žerjav

IMPOL 2000, D. D.
Direktor prodaje za distribucijo
matej.zerjav@impol.si

Brigita Juhart Lesnik

IMPOL 2000, D. D.
Direktorica za kadre
brigita.juhart@impol.si

dr. Peter Cvahte

IMPOL 2000, D. D.
Direktor strateškega razvoja
peter.cvahte@impol.si

Marjana Lažeta

IMPOL 2000, D. D.
Direktorica razvoja valjanih izdelkov
marjana.lazeta@impol.si

dr. Matej Steinacher

IMPOL 2000, D. D.
Direktor razvoja stiskanih izdelkov
matej.steinacher@impol.si

Vukašin Dragojevič

IMPOL 2000, D. D.
Direktor za tehnologijo in tehnološki razvoj v diviziji stiskalništvo
vukasin.dragojevic@impol.si

dr. Darja Volšak

IMPOL 2000, D. O. O.
Direktorica za tehnologijo in tehnološki razvoj v diviziji valjarništvo
darja.volsak@impol.si

Marina Jelen

IMPOL 2000, D. D.
Direktorica za tehnologijo in tehnološki razvoj v diviziji livarništvo
marina.jelen@impol.si

mag. Tadej Lozinšek

IMPOL 2000, D. D.
Tehnični direktor v diviziji stiskalništvo
tadej.lozinsek@impol.si

Barbara Hribernik Pigac

IMPOL 2000, D. D.
Direktorica za kakovost
barbara.hribernik@impol.si

Tanja Ahaj

IMPOL 2000, D. D.
Notranja revizorka
tanja.ahaj@impol.si

Jure Muc

IMPOL-FINAL, D. O. O.
Tehnični direktor
jure.muc@impol.si

Jure Stegne

IMPOL PCP, D. O. O.
Pomočnik direktorja za tehnologijo in tehnološki razvoj v diviziji stiskalništvo
jure.stegne@impol.si

KAZALO TABEL

Tabela 1: Delujoče družbe v skupini Impol	12
Tabela 2: Odvisne družbe, v katerih ima Impol 2000, d. d., neposreden vpliv	13
Tabela 3: Odvisne družbe, v katerih ima Impol 2000, d. d., posreden vpliv	14
Tabela 4: Pridružene družbe, v katerih ima Impol 2000, d. d., posreden vpliv	14
Tabela 5: Pridružene družbe, v katerih ima Impol 2000, d. d., neposreden vpliv	14
Tabela 6: Knjigovodska vrednost delnice družbe Impol 2000, d. d. (krovne družbe skupine Impol) v EUR	15
Tabela 7: Pregled največjih delničarjev na dan 31. 12. 2021	15
Tabela 8: Delničarji s kvalificiranim deležem na dan 31. 12. 2021	16
Tabela 9: Planirani kazalniki 2022	23
Tabela 10: Pregled rezultatov skupine Impol v milijonih EUR	27
Tabela 11: Najpomembnejši kazalniki	27
Tabela 12: Pregled realiziranih projektov po področjih dela v letu 2021 (preliminarni rezultati*)	35
Tabela 13: Pregled števila nalog in njihova realizacija v letu 2021 (preliminarni rezultati*)	35
Tabela 14: Pregled števila nalog in njihova realizacija v letu 2021 (preliminarni rezultati*)	35
Tabela 15: Obseg naložb v milijonih EUR	36
Tabela 16: Deležniki skupine Impol	39
Tabela 17: Poraba energentov v Impolu, d. o. o. ➔ poročanje o emisijah TGP (opomba: od leta 2021 naprej so podatki za plin v Nm3)	42
Tabela 18: Poraba energentov v Stampalu SB in emisije CO_2 iz porabe zemeljskega plina	42
Tabela 19: Poraba energentov v Rondalu in emisije CO_2 iz porabe zemeljskega plina	42
Tabela 20: Poraba energentov v skupini Impol v Slovenski Bistrici skupaj (Impol, d. o. o., Stampal SB, Rondal)	42
Tabela 21: Poraba energentov v Impolu-TLM in emisije CO_2 iz porabe zemeljskega plina	42
Tabela 22: Poraba energentov v Impolu Seval in emisije CO_2 iz porabe zemeljskega plina	42
Tabela 23: Emisije CO_2: Scope 1 in Scope 2	43
Tabela 24: Emisije 2021	44
Tabela 25: Količine in vrste odpadnih voda po lokacijah (GRI 303-1)	44
Tabela 26: Kazalniki racionalne rabe energije, vode in tehničnih plinov v družbah v Sloveniji	44
Tabela 27: Kazalniki racionalne rabe energije, vode in tehničnih plinov v družbah na Hrvaškem	45
Tabela 28: Kazalniki racionalne rabe energije, vode in tehničnih plinov v družbah v Srbiji	45
Tabela 29: Nevarni odpadki v kg	47
Tabela 30: Tveganja, povezana s človeškimi viri	49
Tabela 31: Zaposleni po družbah v skupini Impol na dan 31. 12. 2021	50
Tabela 32: Fluktuacija zaposlenih v skupini Impol	50
Tabela 33: Struktura zaposlenih po spolu v skupini Impol	50
Tabela 34: Izobrazbena in kvalifikacijska struktura	50
Tabela 35: Vrste zaposlitev, pogodbe	51
Tabela 36: Delež zaščitenih zaposlenih in invalidov	51
Tabela 37: Delež bolniške odsotnosti	51
Tabela 38: Usposabljanje in izobraževanje zaposlenih	51
Tabela 39: Število delovnih nezgod in incidentov	51
Tabela 40: Kazalo po standardu poročanja GRI GS (Global Standards) - osnovna opcija (Core)	54
Tabela 41: Vrste tveganj in njihovo obvladovanje s posebnimi ukrepi (poslovna tveganja)	60
Tabela 42: Vrste tveganj in njihovo obvladovanje s posebnimi ukrepi (finančna tveganja)	62
Tabela 43: Vrste tveganj in njihovo obvladovanje s posebnimi ukrepi (operativna tveganja)	63
Tabela 44: Skupinski izkaz poslovnega izida za leto 2021 v EUR	68
Tabela 45: Skupinski izkaz drugega vseobsegajočega donosa v EUR	69
Tabela 46: Skupinska bilanca stanja v EUR	69
Tabela 47: Skupinski izkaz gibanja kapitala v letu 2021 v EUR	71
Tabela 48: Skupinski izkaz gibanja kapitala v letu 2020 v EUR	72
Tabela 49: Skupinski izkaz denarnih tokov v EUR	73
Tabela 50: Referenčni tečaji ECB za preračun postavk bilance stanja	77
Tabela 51: Uporabljeni tečaji za preračun postavk poslovnega izida	77
Tabela 52: Uporabljene amortizacijske stopnje za neopredmetena osnovna sredstva	78
Tabela 53: Uporabljene amortizacijske stopnje za opredmetena osnovna sredstva	79
Tabela 54: Poslovni prihodki v EUR	86
Tabela 55: Čisti prihodki od prodaje po trgih v EUR	87
Tabela 56: Poslovni odhodki v EUR	87
Tabela 57: Razčlenitev stroškov dela v EUR	88

Tabela 58: Finančni prihodki iz finančnih naložb v EUR	88
Tabela 59: Finančni odhodki iz finančnih naložb v EUR	88
Tabela 60: Davek iz dobička v EUR	88
Tabela 61: Pregled obračunanega davka iz dobička po družbah v EUR	89
Tabela 62: Terjatve in obveznosti za odloženi davek v EUR	89
Tabela 63: Gibanje terjatev za odloženi davek v EUR	90
Tabela 64: Gibanje obveznosti za odloženi davek v EUR	90
Tabela 65: Čisti dobiček na delnico v EUR	90
Tabela 66: Tehtano povprečje števila navadnih delnic na dan 31. 12. 2021 v EUR	90
Tabela 67: Gibanje neopredmetenih sredstev v letu 2021 v EUR	91
Tabela 68: Gibanje neopredmetenih sredstev v letu 2020 v EUR	92
Tabela 69: Struktura dobrega imena v EUR	92
Tabela 70: Gibanje opredmetenih osnovnih sredstev v letu 2021 v EUR	93
Tabela 71: Gibanje opredmetenih osnovnih sredstev v letu 2020 v EUR	94
Tabela 72: Sredstva, zastavljena kot jamstvo za obveznosti (brez sredstev v najemu) v EUR	95
Tabela 73: Gibanje pravice do uporabe sredstev v letu 2021 v EUR	95
Tabela 74: Gibanje pravice do uporabe sredstev v letu 2020 v EUR	96
Tabela 75: Gibanje naložbenih nepremičnin v letu 2021 v EUR	97
Tabela 76: Gibanje naložbenih nepremičnin v letu 2020 v EUR	97
Tabela 77: Zastavljene naložbene nepremičnine na dan 31. 12. 2021 v EUR	97
Tabela 78: Dolgoročne finančne naložbe v EUR	98
Tabela 79: Gibanje dolgoročnih finančnih naložb brez posojil v EUR	98
Tabela 80: Naložbe v deleže v pridružene družbe v EUR	99
Tabela 81: Gibanje dolgoročnih finančnih naložb – posojila v EUR	99
Tabela 82: Nekratkoročna sredstva (skupine za odtujitev) za prodajo v EUR	100
Tabela 83: Zaloge v EUR	100
Tabela 84: Popisni presežki in primanjkljaji v EUR	100
Tabela 85: Kratkoročne finančne naložbe v EUR	101
Tabela 86: Gibanje kratkoročnih finančnih naložb brez posojil v EUR	101
Tabela 87: Gibanje kratkoročnih finančnih naložb – posojila v EUR	102
Tabela 88: Kratkoročne poslovne terjatve v EUR	102
Tabela 89: Gibanje popravka vrednosti kratkoročnih poslovnih terjatev zaradi oslabitve v EUR	103
Tabela 90: Analiza zapadlih terjatev do kupcev v EUR	103
Tabela 91: Denarna sredstva v EUR	103
Tabela 92: Kratkoročne aktivne časovne razmejitve v EUR	103
Tabela 93: Kapital v EUR	104
Tabela 94: Odkupljene lastne delnice v EUR	104
Tabela 95: Rezerve, nastale zaradi vrednotenja po pošteni vrednosti v EUR	105
Tabela 96: Rezervacije in dolgoročne pasivne časovne razmejitve v EUR	106
Tabela 97: Prejete državne podpore v EUR	107
Tabela 98: Dolgoročne finančne in poslovne obveznosti v EUR	107
Tabela 99: Gibanja dolgoročnih finančnih obveznosti - brez obveznosti iz naslova najemov v EUR	108
Tabela 100: Gibanja dolgoročnih finančnih obveznosti iz naslova najemov v EUR	108
Tabela 101: Najmanjša vsota prihodnjih najemnin in čista sedanja vrednost prihodnjih najemnin v EUR	109
Tabela 102: Ročnost dolgoročnih finančnih in poslovnih obveznosti v EUR	109
Tabela 103: Kratkoročne obveznosti v EUR	110
Tabela 104: Gibanje kratkoročnih finančnih obveznosti v EUR (brez obveznosti iz naslova najemov in obveznosti v zvezi z razdelitvijo poslovnega izida)	111
Tabela 105: Gibanja kratkoročnih finančnih obveznosti iz naslova najemov v EUR	111
Tabela 106: Analiza že zapadlih obveznosti do dobaviteljev v EUR	111
Tabela 107: Kratkoročne pasivne časovne razmejitve V EUR	112
Tabela 108: Dolgoročne finančne obveznosti v EUR	112
Tabela 109: Zapadlost dolgoročnih finančnih obveznosti po letih v EUR	112
Tabela 110: Kratkoročne finančne in poslovne obveznosti v EUR	113
Tabela 111: Terminski rezultat v letu 2021 v EUR	113
Tabela 112: Pregled dolarskih prilivov in odlivov ter odprtih pozicij v družbi Impol, d. o. o. v mio USD	113
Tabela 113: Prihodki in odhodki iz tečajnih razlik v EUR	114
Tabela 114: Kratkoročne in dolgoročne finančne obveznosti skupine Impol po fiksni obrestni meri v EUR	114
Tabela 115: Kratkoročne in dolgoročne finančne obveznosti po variabilni obrestni meri v EUR	114
Tabela 116: Vrednost finančnih obveznosti, zavarovanih z zamenjavami obrestnih mer v EUR	114
Tabela 117: Kratkoročne in dolgoročne finančne obveznosti v EUR	114

Tabela 118: Knjigovodske in poštene vrednosti finančnih instrumentov v EUR	115
Tabela 119: Prejemki članov upravnega odbora, izvršnih direktorjev, direktorjev odvisnih družb, nadzornega sveta in zaposlenih na podlagi individualnih pogodb v skupini Impol za leto 2021 v EUR	116
Tabela 120: Znesek (strošek), porabljen za revizorja (ZGD-1, 2. točka 4. odst. 69. člena) v EUR	116
Tabela 121: Izkaz poslovnega izida za leto 2021 v EUR	122
Tabela 122: Izkaz drugega vseobsegajočega donosa v EUR	123
Tabela 123: Bilanca stanja v EUR	123
Tabela 124: Izkaz gibanja kapitala v letu 2021 v EUR	125
Tabela 125: Izkaz gibanja kapitala v letu 2020 v EUR	126
Tabela 126: Izkaz denarnih tokov v EUR	127
Tabela 127: Uporabljene amortizacijske stopnje za neopredmetena osnovna sredstva	132
Tabela 128: Uporabljene amortizacijske stopnje za opredmetena osnovna sredstva	132
Tabela 129: Poslovni prihodki v EUR	137
Tabela 130: Drugi poslovni prihodki v EUR	137
Tabela 131: Čisti prihodki od prodaje glede na vrsto blaga oziroma storitve v EUR	137
Tabela 132: Čisti prihodki od prodaje po področnih odsekih v EUR	137
Tabela 133: Analiza stroškov in odhodkov v EUR	138
Tabela 134: Stroški materiala v EUR	138
Tabela 135: Stroški storitev v EUR	138
Tabela 136: Znesek (strošek), porabljen za revizorja (ZGD-1, 2. točka 4. odst. 69. člena) v EUR	138
Tabela 137: Razčlenitev stroškov dela v EUR	138
Tabela 138: Prejemki organov vodenja in nadzora ter zaposlenih na podlagi individualnih pogodb v EUR	139
Tabela 139: Izobrazbena struktura	139
Tabela 140: Amortizacija v EUR	139
Tabela 141: Drugi stroški in odhodki v EUR	139
Tabela 142: Finančni prihodki iz finančnih naložb in poslovnih terjatev v EUR	139
Tabela 143: Finančni odhodki iz finančnih naložb in poslovnih obveznosti v EUR	140
Tabela 144: Davek iz dobička v EUR	140
Tabela 145: Terjatve za odloženi davek v EUR	140
Tabela 146: Gibanje odloženih davkov družbe Impol 2000, d. d., v EUR	141
Tabela 147: Osnovni čisti dobiček na delnico v EUR	141
Tabela 148: Gibanje neopredmetenih sredstev v letu 2021 v EUR	141
Tabela 149: Gibanje neopredmetenih sredstev v letu 2020 v EUR	141
Tabela 150: Gibanje opredmetenih osnovnih sredstev v letu 2021 v EUR	142
Tabela 151: Gibanje opredmetenih osnovnih sredstev v letu 2020 v EUR	143
Tabela 152: Gibanje pravice do uporabe sredstev v letu 2021 v EUR	144
Tabela 153: Gibanje pravice do uporabe sredstev v letu 2020 v EUR	145
Tabela 154: Pregled vrednosti sredstev v finančnem najemu na dan 31. 12. 2021 v EUR	145
Tabela 155: Dolgoročne finančne naložbe v EUR	146
Tabela 156: Gibanje naložb v odvisne in pridružene družbe v EUR	147
Tabela 157: Gibanje danih dolgoročnih posojil v EUR	147
Tabela 158: Zaloge trgovskega blaga v EUR	148
Tabela 159: Kratkoročne finančne naložbe v EUR	148
Tabela 160: Kratkoročne poslovne terjatve v EUR	148
Tabela 161: Kratkoročne terjatve, povezane s finančnimi prihodki v EUR	148
Tabela 162: Kratkoročne poslovne terjatve na domačem in tujem trgu v EUR	149
Tabela 163: Analiza že zapadlih terjatev do kupcev v EUR	149
Tabela 164: Gibanje popravka vrednosti kratkoročnih poslovnih terjatev zaradi oslabitve v EUR	149
Tabela 165: Denarna sredstva v EUR	149
Tabela 166: Kratkoročne aktivne časovne razmejitve v EUR	149
Tabela 167: Kapital v EUR	150
Tabela 168: Gibanje rezerv, nastalih zaradi vrednotenja po pošteni vrednosti v EUR	150
Tabela 169: Bilančni dobiček v EUR	150
Tabela 170: Uporaba bilančnega dobička v EUR	150
Tabela 171: Rezervacije v EUR	150
Tabela 172: Gibanje rezervacij za odpravnine ob upokojitvi in jubilejne nagrade v EUR	151
Tabela 173: Dolgoročne finančne in poslovne obveznosti v EUR	151
Tabela 174: Ročnost dolgoročnih finančnih in poslovnih obveznosti v EUR	151
Tabela 175: Gibanje dolgoročnih finančnih obveznosti (posojila in obveznice) v EUR	152
Tabela 176: Gibanje dolgoročnih finančnih obveznosti iz naslova najemov v EUR	152
Tabela 177: Ročnost dolgoročnih finančnih obveznosti iz naslova najemov v EUR	153
Tabela 178: Najmanjša vsota prihodnjih najemov in sedanja vrednost prihodnjih najemnin	153

Tabela 179: Kratkoročne finančne obveznosti (brez najemov) v EUR	153
Tabela 180: Kratkoročne finančne obveznosti iz naslova najemov v EUR	153
Tabela 181: Kratkoročne finančne in poslovne obveznosti v EUR	154
Tabela 182: Kratkoročne poslovne obveznosti v EUR	154
Tabela 183: Analiza zapadlih obveznosti do dobaviteljev v EUR	154
Tabela 184: Kratkoročne pasivne časovne razmejitve v EUR	155
Tabela 185: Tveganja	155
Tabela 186: Kratkoročne in dolgoročne finančne obveznosti po fiksni obrestni meri v EUR	155
Tabela 187: Kratkoročne in dolgoročne finančne obveznosti po variabilni obrestni meri v EUR	155
Tabela 188: Kratkoročne in dolgoročne finančne obveznosti v EUR	155
Tabela 189: Knjigovodske in poštene vrednosti finančnih instrumentov v EUR	156
Tabela 190: Terjatve do družb v skupini na dan 31. 12. 2021 v EUR	156
Tabela 191: Obveznosti do družb v skupini na dan 31. 12. 2021 v EUR	157
Tabela 192: Prihodki z družbami v skupini v letu 2021 v EUR	157
Tabela 193: Odhodki z družbami v skupini v letu 2021 v EUR	158
Tabela 194: Odhodki s pridruženimi družbami v letu 2021 v EUR	158
Tabela 195: Prejemki članov organov vodenja in nadzora v EUR	158

KAZALO SLIK

Slika 1: Organiziranost skupine Impol	7
Slika 2: Organigram divizijske organiziranosti skupine Impol	8
Slika 3: Proizvodnja primarnega aluminija po lokacijah v 000 tonah (Vir: international-aluminium)	30
Slika 4: Delež proizvodnje po lokacijah	30
Slika 5: Delež Impola v porabi proizvedenega aluminija	31
Slika 6: Deleži prodaje po proizvodnih programih	32
Slika 7: Prodaja po branžni dejavnosti	32
Slika 8: Prihodki skupine Impol po državah v odstotkih	33
Slika 9: Trend gibanja prodanih količin izdelkov	33
Slika 10: Sistem povratne zanke	34
Slika 11: Trg aluminija	35
Slika 12: Gibanje cene aluminija	35
Slika 13: Gibanje spot cene na borzi LME, v EUR na tono	35
Slika 14: Obseg vlaganj v stalna sredstva	37
Slika 15: Primerjava t CO_2 (scope 1 in scope 2) v 2021	44
Slika 16: Primerjava t CO_2/t (scope 1 in scope 2) v 2021	44

Letno poročilo skupine Impol in družbe Impol 2000, d. d., za leto 2021

Uredništvo, oblikovanje in produkcija: Kadring, d. o. o.
Fotografije: Impol
Slovenska Bistrica, maj 2022