





NAŠ SVET V LETU 2020

Letno poročilo skupine Impol in družbe Impol 2000, d. d., za leto 2020







KAZALO VSEBINE

LETO IZZIVOV	8
Skupno poročilo upravnega odbora in izvršnih direktorjev o poslovanju družbe Impol, 2000, d. d., in skupine Impol v letu 2020	10
Predstavitev obvladujoče družbe Impol, 2000, d. d., in skupine Impol	14
LETO ISKANJA	22
Strateške usmeritve	24
Sistem vodenja in upravljanja	26
LETO PREIZKUŠENJ	34
Pomembnejši dogodki v letu 2020	36
Analiza uspešnosti poslovanja	38
Pregled poslovanja	45
LETO OSREDOTOČENOSTI	54
Izjava o nefinančnem poslovanju	56
Poročilo GRI	76
LETO TVEGANJ	80
Obvladovanje tveganj	82
RAČUNOVODSKO POROČILO SKUPINE IMPOL ZA LETO 2020	86
Računovodsko poročilo skupine Impol za leto 2020	88
RAČUNOVODSKO POROČILO DRUŽBE IMPOL 2000, D. D., ZA LETO 2020	154
Računovodsko poročilo družbe Impol 2000, d. d., za leto 2020	156

6.

NAJVEČJI SLOVENSKI
IZVOZNIK

46.341

EUR JE ZNAŠALA DODANA
VREDNOST PO ZAPOSLENEM

2.429

ZAPOSLENIH

3,24

JE RAZMERJE MED NETO
ZADOLŽENOSTJO IN
DOSEŽENIM EBITDA



42

MIO EUR JE ZNAŠALA
EBITDA

223.697

TON IZDELKOV JE ZNAŠAL
OBSEG PRODAJE V LETU 2020

14,1

MIO EUR JE ZNAŠAL
ČISTI DOBIČEK

The background of the image is a dark, industrial environment, possibly a factory or a control room. It is filled with various pieces of machinery, pipes, and structural elements. The lighting is predominantly dark, with several bright red lights scattered throughout, creating a dramatic and somewhat ominous atmosphere. The red lights appear to be part of the machinery or are indicator lights. The overall scene is somewhat blurry, suggesting a focus on the overall mood and lighting rather than specific details.

LETO IZZIVOV



SKUPNO POROČILO UPRAVNEGA ODBORA IN IZVRŠNIH DIREKTORJEV O POSLOVANJU DRUŽBE IMPOL 2000, D. D., IN SKUPINE IMPOL V LETU 2020

Spoštovani delničarji, poslovni partnerji in sodelavci!

Že za leto 2019 smo ugotavljali, da je prineslo mnogo neobičajnosti, leto 2020 pa je bilo še kar nekajkrat zahtevnejše od predhodnega leta, kar lahko v največji meri pripišemo pojavu pandemije covid-19. Pri tem je bilo najpomembnejše to, da smo v prvih mesecih pandemije ohranili mirne živce in ukrepali tako, da smo preprečili nemir in zagotovili čim bolj nemotene proizvodne procese. To nam je v skupini Impol tudi uspelo nepretrgano zagotavljati, kar nam je več pozitivnih učinkov prineslo v zadnji četrtini leta in nam omogočilo, da smo takoj na začetku leta 2021 začeli poslovati s polno kapaciteto.

Leto 2020 lahko označimo kot leto, ko se je s primarnimi emisijami emitiralo neznanske zneske dodatnega denarja, kar na splošno ni imelo pomembnejšega vpliva na splošno rast cen oz. na inflacijo. To pa ne velja za aluminij, saj se je cena aluminija čez celo leto intenzivno spreminjala in je bila najvišja borzna cena aluminija v tem letu kar za 44 odstotkov višja od najnižje.

Najbolj negativni vplivi pandemije so se kazali predvsem v prvih petih mesecih od izbruha, torej v obdobju od aprila do avgusta. Posledično smo dosegli manjši letni obseg v primerjavi s prejšnjim letom, in sicer za kar enomesečno normalno realizacijo in temu primerno so se zmanjšali tudi doseženi poslovni rezultati.

V letu 2020 je bil količinski obseg poslovanja za več kot 10 odstotkov manjši kot v predhodnem letu, prihodke pa smo dosegli v višini 584 milijonov EUR, kar predstavlja 14-% zmanjšanje v primerjavi z letom 2019, predvsem zaradi manjšega količinskega obsega poslovanja in delno zaradi nižjih prodajnih cen. Poslovni izid pred obdavčitvijo v višini 16,4 milijona EUR je ob vseh negativnih vplivih okolja še vedno zadovoljiv. Uspešno smo začeli povečevati obseg finaliziranja izdelkov nižjih faz dodelave v višje, vendar šele v zadnjem četrtletju leta.

V letu 2020 smo skoraj v celoti končali prenavljanja in dopolnjevanja proizvodne opreme toplih valjarn in druge opreme valjarništv, ki v sedanjem količinskem obsegu v letu 2020 predstavlja skoraj 67 odstotkov količinske letne proizvodnje, če med valjarniške programe vključimo tudi rondelice, brez njih pa 63 odstotkov.

Na področju divizije stiskalništvo smo ob usvajanju proizvodnih procesov na novi stiskalnici tudi v tem letu veliko energije še naprej usmerjali v razvoj procesa finalizacije izdelkov, kar nam že omogoča, da dosegamo višje dodane vrednosti izdelkov. V začetku leta 2020 smo pridobili certifikat ASI, s čimer dokazujemo, da se trudimo ponovno vzpostaviti okoljsko ravnovesje in trajnostno ravnanje, vse povezano z aluminijsko industrijo. Vendar vse te procese še naprej nadgrajujemo in dopolnjujemo. Sestavo proizvodno-prodajnega programa še naprej ohranjamo močno razpršeno, z namenom, da zagotavljamo višjo stopnjo vsaj delne stabilnosti in trajnosti delovanja podjetja in s tem družbe v obdobjih recesij in kriz. To je vidno že v trenutku priprave in izdaje tega poročila, saj bi imela skupina Impol v letu 2020 brez minimalno takšne razpršenosti proizvodnega programa, tudi z uvedbo proizvodnje finaliziranih izdelkov, bistveno večje težave, še posebej, če bi se specializirali samo na tiste programe, ki so bili med letom najbolj prizadeti.

K vzdrževanju dobre ekonomike poslovanja pomembno prispevajo lastne livarne, saj nam omogočajo povečevanje deleža lastne proizvodnje vhodnih surovin in s tem nabavljanje enostavnejših vhodnih surovin po nižjih cenah, ohranjanje in doseganje višje kakovosti izdelkov, razvoj zahtevnih zlitin in povečevanje deleža predelave sekundarnega aluminija. Težave se še naprej pojavljajo v Impolu-TLM v Šibeniku, kjer se roki izgradnje nove livarne zaradi formalnih izzivov zamikajo. Več težav se nakazuje tudi v Sevojnem zaradi zastarelosti in neracionalnega delovanja nekaterih livarniških kapacitet. Pomembnost tega dela vsakega proizvodnega procesa kaže na to, da bo v naslednjih letih izgradnje in dopolnjevanje livarniških kapacitet potrebno obravnavati kot najvišjo prioriteto.

V letu 2020 so se prihodki v določeni meri zmanjševali zaradi povprečnega letnega padca cen, še v večji meri pa zaradi izpada kar enomesečne količine proizvodnje zaradi zaustavljanja proizvodnih procesov v poznih pomladanskih in zgodnjih poletnih mesecih, predvsem pri kupcih na področju avtomobilske industrije in industrije proizvodnje ostalih transportnih sredstev. Letalska proizvodnja se je skoraj v celoti zaustavila in zato je skupina Impol na tem področju prodor na trg prestavila na naslednja leta.

Impol je tudi v letu 2020 uspel zagotoviti ustrezno strukturo virov financiranja, za 5 odstotkov celo zmanjšal zadolženost, vendar še vedno na nivoju načrtovanega obsega. Neto dolg na EBITDA je ostal na praktično enakem nivoju kazalnika v predhodnem

letu in je znašal 3,24, kar naprej kaže na stabilno in v normalnih poslovnih razmerah varno financiranje vseh poslovnih procesov.

Z doslednim obvladovanjem tveganj in s stalnim delovanjem v smeri optimizacije virov financiranja smo izboljšali strukturo virov financiranja tako, da je že 46 odstotkov vseh kratkoročnih naložb financiranih z dolgoročnimi viri financiranja. S tem povečujemo varnost poslovanja in skrajšujemo reakcijski čas, ki je v določenih primerih odločilen pri vstopu na prodajne in tudi nabavne trge. Najpomembnejše pa je, da skupina Impol z lastnim kapitalom financira skoraj 47 odstotkov vseh svojih naložb. Strogo pa zasledujemo usmeritev, da so na izbrane načine zavarovana vsa sredstva in drugi poslovni dogodki.

Na področju surovin in energije vzpostavljamo stabilnost poslovanja s pomočjo sklepanja dolgoročnih nabavnih pogodb. Preudarno vlagamo v posodobitve poslovnega informacijskega sistema za popolno obvladovanje celotnega področja poslovanja, vse z namenom, da z optimalnimi vložki zagotavljamo nemoteno obvladovanje celotnega poslovnega procesa.

Še naprej smo intenzivno razvijali področje kakovosti. Vzdržujemo sistem neodvisnega preverjanja kakovosti izdelkov in procesov, ki ga skozi leta nadgrajujemo, s čimer omogočamo trajno zasledovanje potreb kupcev, ki zahtevajo izdelke najvišjega razreda kakovosti. Kupcem ponujamo več različnih tehnoloških poti, s čimer povečujemo varnost izdelave in točnost dobavnih rokov.

Kot je že bilo omenjeno, je Impolov proizvodni portfelj porazdeljen med več proizvodnih programov, kar se vedno znova pokaže kot nišna prednost, saj lahko s tem določeni skupini kupcev zagotavljamo celovitejšo ponudbo izdelkov, manjša pa je tudi občutljivost na tržna nihanja, saj se le redko dogaja, da bi hkrati upadlo povpraševanje za izdelke vseh programov. To se je še posebej izrazito kazalo v tem letu, ko je problematiko povečevala pandemija.

Impolovi izdelki so kot vhodni materiali namenjeni industriji transportnih sredstev, farmacevtski industriji, prehranski industriji, elektroindustriji, gradbeništvu in trgovini. Stremimo k čim boljšemu izkoriščanju tržnega potenciala ob zavedanju, da se v vsakem trenutku najbolj posvečamo področju, kjer vlada največji optimizem, na področjih, kjer je prisotna stagnacija, pa delujemo v smeri ohranjanja že doseženega položaja.

Skupina Impol je za zasledovanje razvojnih ciljev in obvladovanje rasti obsega poslovanja in rasti cen aluminija v letu 2020 stalna in v obratna sredstva vložila 42,5 milijona EUR in si s tem omogočila povečanje števila zaposlenih, skoraj v celoti na novih programih finalizacije.

Naložbe v skupino Impol so glede na dosežene rezultate donosne in varne, kar dokazuje pravočasna in celovita poravnava vseh obveznosti ter organiziranje nemotene procesa poslovanja.

Delnice družbe Impol 2000, d. d., ne kotirajo na organiziranem trgu vrednostnih papirjev, zato Impol 2000, d. d., svojim delničarjem omogoča ugotavljanje vrednosti njihovih naložb tako, da objektivno prikazuje vrednost družbe z računovodskimi izkazi. Konsolidirana knjigovodska vrednost kapitala brez manjšinskih lastnikov na delnico v skupini Impol se še naprej neprekinjeno povečuje in v letu 2020 znaša že 236,43 EUR na delnico in se je v zadnjih petih letih več kot podvojila, v obdobju zadnjih desetih let pa več kot početerila.

Ker smo na koncu prvega četrletja 2021 situacijo z naročili, cenami, povpraševanjem, organiziranjem poslovnih procesov v Impolu in z obvladovanjem situacij, povezanih s pandemijo, relativno dobro obvladovali in ker je dosežen dobiček v letu 2020 dosežen še v okviru minimalno zastavljenih ciljev, se bo politika izplačila dividend lahko oblikovala podobno, kot je to veljalo v predhodnih letih.

Pri pridobivanju večjih poslovnih deležev v drugih družbah bomo zasledovali cilje, da vključujemo predvsem take programe, ki nadgrajujejo obstoječe programe oziroma jih dopolnjujejo v smeri povečanja njihove dodane vrednosti, pri tem pa bomo upoštevali, da vključevanje novih programov ne sme poslabšati sestave virov za financiranje celotnega procesa, tako da bi se s tem povečal delež obveznosti. Pri tem bo skupina Impol še naprej delovala v smeri močnejšega povezovanja aluminijske industrije, predvsem na območju JV Evrope, naložbe zunaj tega območja pa bodo usmerjene predvsem v širjenje prodajne mreže. Zunanje vire v obliki finančnega vzvoda bomo v skupino Impol vključevali prek tistih družb v skupini, ki s temi viri zagotavljajo financiranje takšnih proizvodnih programov, ki bodo v naslednjih obdobjih omogočali njihovo vračanje, vse pa v skladu s predhodno sprejetimi odločitvami upravnega odbora skupine Impol. Financiranje v okviru skupine bo po zunanjih pogojih z vključenimi stroški zagotavljanja virov. Pri tem lahko posamezne družbe v skupini na finančnih trgih nastopajo tudi samostojno na osnovi predhodnega soglasja upravnega odbora Impola.

Impol posluje v enotirnem sistemu upravljanja. Upravni odbor je s svojo stalno prisotnostjo in s fleksibilnim načinom dela zagotavljal stalno kontrolo poslovanja, tekoče in skladno s potrebami sprejemal ukrepe, določal smernice za nadaljnje poslovanje v obliki vnašanja sprememb in dopolnitev planov ter strategije. V okviru svojega delovanja je tako upravni odbor na svojih petih

prezenčnih in devetih dopisnih sejah sprejel 115 sklepov in s tem zagotavljal pogoje za nemoteno poslovanje vseh delov skupine Impol.

Pri organiziranju svojih poslovnih procesov zagotavljamo transparentnost z doslednim spoštovanjem sprejetega Kodeksa poslovnih ravnanj skupine Impol.

Poslovanje skupine Impol načeloma poteka skladno s poslovno strategijo do leta 2026, pri čemer si zastavljamo cilj doseganja rasti na obeh ključnih programih – valjarništvu in tiskalništvu. Zaradi intenzivnih sprememb v okolju, ki na določenih področjih močno odstopajo od predvidevanj v tej strategiji, smo že proti koncu leta 2020 začeli z intenzivnim pripravljanjem njenih sprememb in dopolnitev. V prvem polletju 2021 pričakujemo sprejem nove strategije in plana za obdobje med 2022 in 2026.

Upravni odbor bo še naprej tekoče in z veliko pazljivostjo spremljal dogajanja v poslovnem, družbenem in političnem okolju ter bo skupno s poslovodstvom skupine Impol ukrepal tako, da bo njihov vpliv v najmanjši možni meri vplival na rezultate posameznih družb in skupine Impol. Temu primerno bo usmerjal tudi politiko transfernih cen.

Celotni proces smo v družbi spremljali tudi s pomočjo notranje revizije in ocenjujemo, da se bo to v bodoče še poglobljalo.

Jernej Čokl
(predsednik
upravnega odbora)



Vladimir Leskovar
(namestnik predsednika
upravnega odbora)



Janko Žerjav
(član upravnega odbora)



Andrej Kolmanič
(član upravnega odbora)



Dejan Košir
(član upravnega odbora)



Andrej Kolmanič
(glavni izvršni direktor)



Irena Šela
(izvršna direktorica za finance
in informatiko)



PREDSTAVITEV OBVLADUJOČE DRUŽBE IMPOL 2000, D. D., IN SKUPINE IMPOL

Obvladujoča družba

Družba Impol 2000, d. d., s sedežem v Slovenski Bistrici, Partizanska ulica 38, je kot krovna družba skupine Impol in kot velika delniška družba po Zakonu o gospodarskih družbah zavezana k pripravi konsolidiranega letnega poročila in reviziji. Družba Impol 2000, d. d., izvaja vrsto aktivnosti, med katerimi je po prihodkih največja dejavnost tranzitna prodaja trgovskega blaga. Drugi viri prihodkov so storitve planiranja, nadziranja, organiziranja, financiranja in informiranja, prodajne in poprodajne storitve ter ostale storitve.

Družba Impol 2000, d. d., družba za upravljanje, je bila ustanovljena avgusta 1998, vpisana v sodni register Okrožnega sodišča v Mariboru 3. 8. 1998 kot delniška družba s sklepom Srg. 98/01042, številka vložka 1/10469/00. Družba je razvrščena pod šifro dejavnosti 70.100 – upravljanje s holding družbami. Matična številka družbe je 1317342. 9. 11. 1998 je v sodni register Okrožnega sodišča v Mariboru s sklepom Srg. 98/01486, številka vložka 1/10469/00, vpisan sklep družbe o povečanju osnovnega kapitala s stvarnimi vložki v obliki delnic družbe Impol, d. d., Slovenska Bistrica. 1. 10. 1999 je družba sprejela sklep o povečanju osnovnega kapitala družbe. Vplačilo s stvarnim vložkom družbe Impol, d. d., v obliki prevzema 100-odstotnega osnovnega deleža, ki ga je imel Impol, d. d., v družbi Impol Servis, d. o. o., je vpisano v sodni register Okrožnega sodišča v Mariboru 15. 2. 2000, s sklepom Srg. 1999/03108, številka vložka 1/10469/00.

Po vpisu povečanja osnovnega kapitala dne 15. 2. 2000 znaša osnovni kapital družbe 4.451.540 EUR. Osnovni kapital družbe je razdeljen na 1.066.767 imenskih kosovnih delnic.

Knjigovodska vrednost delnice Impola 2000, d. d., na dan 31. 12. 2020 je predstavljena v tabeli.

Tabela 1: Knjigovodska vrednost delnice družbe Impol 2000, d. d. (krovne družbe skupine Impol) v EUR

Leto	Knjigovodska vrednost delnice – konsolidirano – vključen kapital manjšinskih lastnikov	Knjigovodska vrednost delnice – konsolidirano – izključen kapital manjšinskih lastnikov	Knjigovodska vrednost delnice družbe Impol 2000, d. d. (matične družbe)
2020	236,43	215,77	56,25
2019	226,93	206,26	58,99
2018	207,94	188,86	57,39
2017	175,74	159,32	55,07
2016	144,38	130,76	53,53
2015	119,58	108,57	51,66
2014	99,88	91,04	49,61
2013	89,61	80,54	47,93
2012	77,78	69,83	45,88
2011	69,21	61,21	40,85
2010	56,46	49,90	36,19
2009	52,75	46,41	32,13
2008	53,33	47,27	26,54
2007	50,19	42,06	23,70

Družbe v skupini Impol

V konsolidirane obračune se vključujejo vse družbe, v katerih ima skupina Impol več kot 50 odstotkov upravljaljskih pravic, kar pomeni, da družbe Simfin, d. o. o., Impol Brazil in Slobodna carinska cona v konsolidacijo niso vključene, temveč so obračunane kot pridružene družbe po kapitalski metodi.

Tabela 2: Delujoče družbe v skupini Impol

	Družba	Delež
	Impol 2000, d. d. – krovna družba – neposredno obvladuje:	
1	Impol Servis, d. o. o. (obvladuje 27,4 % družbe Unidel, d. o. o.)	100 %
2	Impol, d. o. o., z naslednjimi odvisnimi družbami:	97,5 %
2.1	Impol Seval, a. d., Srbija, z odvisnimi družbami:	
2.1.1	Impol Seval PKC, d. o. o. (100 %)	
2.1.2	Impol Seval Tehnika, d. o. o. (100 %)	70 %
2.1.3	Impol Seval Final, d. o. o. (100 %)	
2.1.4 pridruženo	Slobodna carinska cona (33,33 %)	
2.2	Impol LLT, d. o. o.	100 %
2.3	Impol FT, d. o. o.	100 %
2.4	Impol PCP, d. o. o.	100 %
2.5	Stampal SB, d. o. o.	100 %
2.6	Impol R in R, d. o. o.	100 %
2.7	Impol Infrastruktura, d. o. o.	100 %
2.8	Impol Aluminum Corporation, New York (ZDA)	90 %
2.9	Impol Stanovanja, d. o. o.	100 %
2.10	Štatenberg, d. o. o.	100 %
2.11	Unidel, d. o. o. (27,4 % je v lasti Impola Servis, d. o. o.)	72,6 %
2.12	Impol-Montal, d. o. o.	100 %
2.13	Kadring, d. o. o.	100 %
2.14	Impol Hungary Kft.	100 %
2.15 pridruženo	Simfin, d. o. o.	49,5 %
3.	Rondal, d. o. o.	100 %
4. pridruženo	Impol Brazil	50 %
5.	Impol-TLM, d. o. o.	100 %
6.	Impol-FinAl, d. o. o.	100 %
7.	Alcad, d. o. o.	100 %

Skupina Impol deluje v okviru krovne družbe Impol 2000, d. d., ki ima neposredno odvisne družbe Impol, d. o. o., Rondal, d. o. o., Impol Servis, d. o. o., Impol-TLM, d. o. o., Impol-FinAl, d. o. o., in družbo Alcad, d. o. o. Impol, d. o. o., deluje s štirinajstimi delujočimi odvisnimi družbami, tremi delujočimi pododvisnimi družbami in z dvema delujočima pridruženima družbama. Iz navedene skupine 27 družb (vključno s pridruženimi) jih je v tujini devet. Impol-TLM, d. o. o., je neposredno odvisna družba Impola 2000, d. d., medtem ko se dejavnost v družbi Impol Brazil ne izvaja. V tujini delujejo tudi tri odvisne družbe Impola, d. o. o.: IAC, New York, ZDA, in Impol Seval, a. d., Srbija, s tremi družbami v njeni 100-odstotni lasti ter Impol Hungary Kft. V konsolidirane obračune se vključujejo vse družbe, v katerih ima skupina Impol več kot 50 odstotkov upravljaljskih pravic, kar pomeni, da družbe Simfin, d. o. o., Impol Brazil in Slobodna carinska cona v konsolidacijo niso vključene.

Odvisne in pridružene družbe, v katerih ima družba Impol 2000, d. d., posredno ali neposredno prevladujoč vpliv

Tabela 3: Odvisne družbe, v katerih ima Impol 2000, d. d., neposreden vpliv

Odvisna družba – neposreden vpliv	Matična številka	Standardna klasifikacija dejavnosti	Knjigovodska vrednost finančne naložbe 31. 12. 2020 v EUR	Knjigovodska vrednost finančne naložbe 31. 12. 2019 v EUR	Delež udeležbe v %	Kapital na dan 31. 12. 2019 v EUR	Čisti poslovni izid leta 2019 v EUR	Kapital na dan 31. 12. 2020	Čisti poslovni izid leta 2020 v EUR
Impol Servis, d. o. o., Partizanska ulica 38, Slovenska Bistrica	5482593	47.250	245.037	245.037	100	1.264.523	124.242	1.478.856	215.379
Impol, d. o. o., Partizanska ulica 38, Slovenska Bistrica	5040736	24.530, 25.500	67.588.863	67.588.863	97,5387	148.098.860	13.192.873	155.029.273	7.351.200
Rondal, d. o. o., Partizanska ulica 38, Slovenska Bistrica	5888859	25.500	100.000	100.000	100*	9.992.888	567.905	10.676.953	687.376
Impol-TLM, d. o. o., Narodnog preporoda 12, Šibenik, Hrvaška	4433203	2.442	63.773.761***	1.872.415	100	-2.255.692	344.081	58.539.651	-1.185.211
Impol-FinAl, d. o. o., Partizanska ulica 38, Slovenska Bistrica	7176899	25.620	1.000.000	1.000.000	100	699.755	-82.110	794.427	95.385
Alcad, d. o. o., Mroževa ulica 5, 2310 Slovenska Bistrica	5694507	62.010	2.227.000	2.227.000	100	1.023.477	-22.830**	1.126.508	104.787

*Konec leta 2011 je Impol 2000, d. d., podpisal pogodbo o nakupu 100-odstotnih poslovnih deležev družbe Rondal, d. o. o., ki je s tem postala njena odvisna družba. Prenos je bil registriran v januarju 2012. Družba Rondal, d. o. o., ima na dan 31. 12. 2019 99-odstotni lastni delež v osnovnem kapitalu družbe, družba Impol 2000, d. d., pa enodstotnega, kar predstavlja efektivno lastništvo družbe Rondal, d. o. o., s strani družbe Impol 2000, d. d., v 100 odstotkih.

**Poslovni izid dosežen od dne, ko je družba postala del skupine.

***V letu 2020 je bila s strani družbe Impol 2000, d. d., izvedena konverzija danih posojil in obresti v kapital v Impolu-TLM, d. o. o., v višini 61,9 milijona EUR.

Tabela 4: Odvisne družbe, v katerih ima Impol 2000, d. d., posreden vpliv

Odvisna družba – posreden vpliv	Matična številka podjetja	Standardna klasifikacija dejavnosti	Država podjetja	Kapital na dan 31. 12. 2019 v EUR	Čisti poslovni izid leta 2019 v EUR	Kapital na dan 31. 12. 2020 v EUR	Čisti poslovni izid leta 2020 v EUR
Impol-Montal, d. o. o., Partizanska ulica 38, Slovenska Bistrica	5479355	28.120	Slovenija	2.010.423	411.865	2.344.932	334.508
Impol Stanovanja, d. o. o., Partizanska ulica 39, Slovenska Bistrica	5598010	70.320	Slovenija	3.471.247	74.657	3.519.673	48.539
Štatenberg, d. o. o., Štatenberg 86, Makole	5465249	55.301	Slovenija	431.519	7.016	438.836	7.317
Unidel, d. o. o., Kraigherjeva ulica 37, Slovenska Bistrica	5764769	85.325	Slovenija	1.348.440	120.568	1.495.014	149.252
Impol Aluminum Corporation, New York, ZDA	/	51.520	ZDA	1.931.766	129.194	1.799.635	33.431
Impol Seval, a. d., Sevojno, Srbija, s 4 odvisnimi družbami:	07606265	2442	Srbija	58.100.663	4.281.873	57.072.723	101.447
Impol Seval PKC, d. o. o., Sevojno, Srbija	17618245	7022	Srbija	64.157	21.636	57.785	15.392
Impol Seval Final, d. o. o., Sevojno, Srbija	17618261	6920	Srbija	88.198	34.803	69.837	16.642
Impol Seval Tehnika, d. o. o., Užice, Srbija	17618253	2562	Srbija	452.205	60.164	474.451	22.788
Impol Seval President, d. o. o., Zlatibor, Srbija	20701846	5510	Srbija	-45.715	-45.906	0*	-8.749*
Stampal SB, d. o. o., Partizanska ulica 38, Slovenska Bistrica	1317610	28.400	Slovenija	9.246.783	626.125	9.687.070	444.152
Kadring, d. o. o., Trg svobode 26, Slovenska Bistrica	5870941	74.140	Slovenija	1.008.940	180.275	1.175.679	167.534
Impol FT, d. o. o., Partizanska ulica 38, Slovenska Bistrica	2239418	28.400	Slovenija	11.357.674	1.276.421	13.208.160	1.874.705
Impol PCP, d. o. o., Partizanska ulica 38, Slovenska Bistrica	2239442	28.400	Slovenija	15.754.060	2.087.731	18.331.626	2.612.871
Impol LLT, d. o. o., Partizanska ulica 38, Slovenska Bistrica	2239434	27.530	Slovenija	6.391.357	755.774	7.459.366	1.078.043
Impol R in R, d. o. o., Partizanska ulica 38, Slovenska Bistrica	2239400	73.102	Slovenija	1.373.793	202.314	1.592.361	222.012
Impol Infrastruktura, d. o. o., Partizanska ulica 38, Slovenska Bistrica	2239426	70.320	Slovenija	1.160.633	183.895	1.218.676	59.965
Impol Hungary Kft., Vecsey Karoly ulica 7, Budimpešta, Madžarska	/	1.724	Madžarska	37.322	92.253	46.385	86.367

*Impol Seval President je bil v letu 2020 pripojen k družbi Impol Seval, a. d.

Druge pridružene družbe so tiste, v katerih ima Impol 2000, d. d., neposredno ali posredno preko odvisnih družb več kot 20-odstotni delež v osnovnem kapitalu.

Tabela 5: Pridružene družbe, v katerih ima Impol 2000, d. d., posreden vpliv

Pridružene družbe – posreden vpliv	Država	Delež v %
Simfin, d. o. o., Partizanska ulica 38, Slovenska Bistrica*	Slovenija	49,5
Slobodna carinska cona**	Srbija	33,33

*Lastniški delež poseduje odvisna družba Impol, d. o. o.

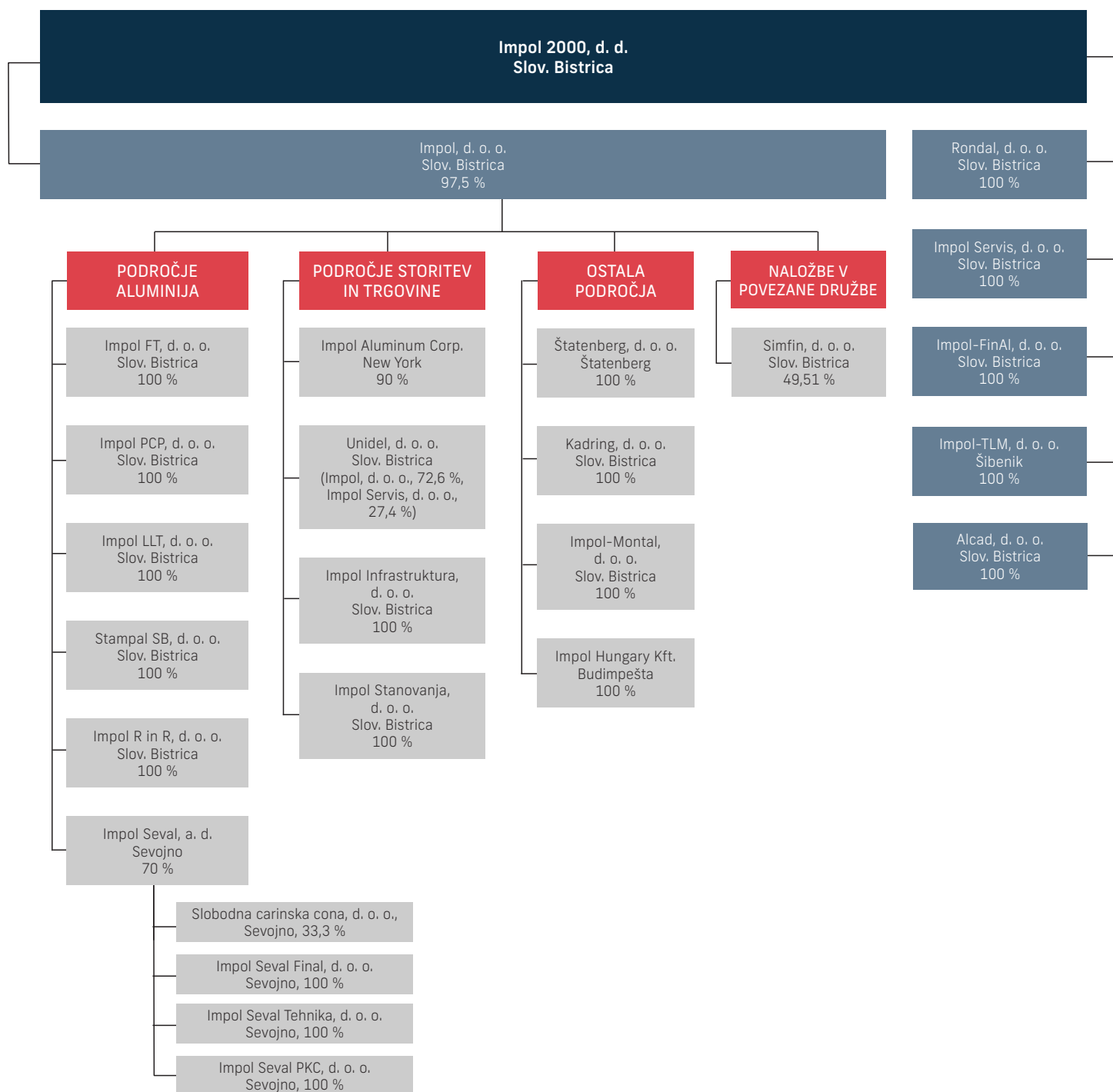
**Lastniški delež poseduje odvisna družba Impol Seval, a. d., ki je v večinski lasti družbe Impol, d. o. o.

Tabela 6: Pridružene družbe, v katerih ima Impol 2000, d. d., neposreden vpliv

Pridružene družbe – neposreden vpliv	Država	Delež v %
Impol Brazil Aluminium Ltda, Rio de Janeiro, Brazilija	Brazilija	50

Organizacijska shema

Slika 1: Organiziranost skupine Impol



Z rastjo in širitvijo skupine smo v začetku leta 2017 vključili v naše poslovanje divizijsko obliko organiziranosti. Namen te spremembe je vzpostaviti enotnost poslovanja med sorodnimi programi na različnih lokacijah, obenem pa omogočati enoten in celovit razvoj posameznega področja ter pospeševati prenos dobrih praks.

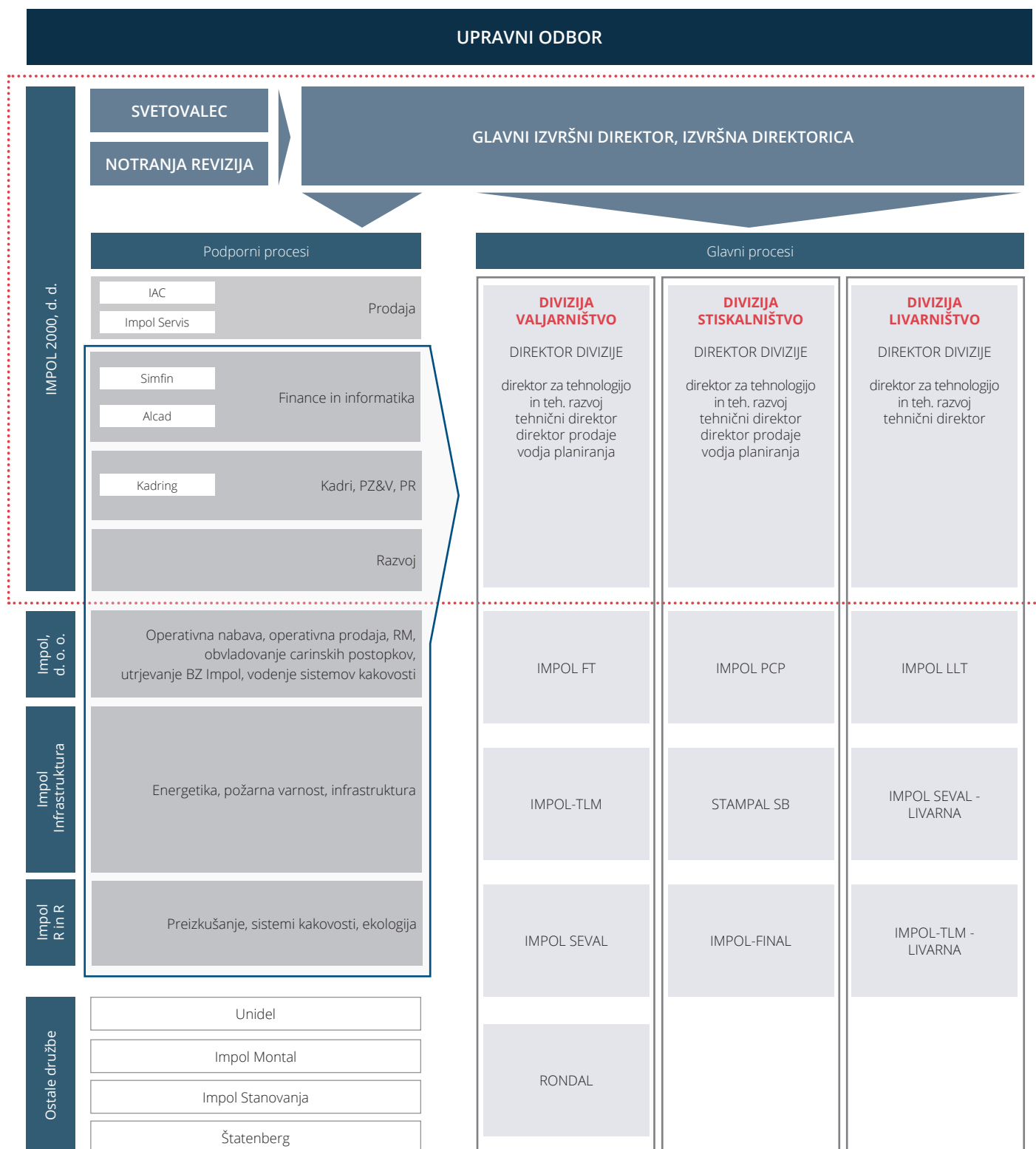
Skupina Impol je tako na področju aluminija, ki je močno prevladujoča dejavnost, razdeljena na tri divizije: livarništvo, valjarništvo in stiskalništvo, v okviru katere vključujemo tudi mehansko obdelavo naših izdelkov, ki jo pospešeno razvijamo. V posamezni diviziji koordiniramo razvoj strokovnega področja, doseganje zastavljenih letnih planov, prodajo specializiranih izdelkov končnim kupcem in zagotavljanje skladnosti poslovanja s korporativnimi pravili skupine Impol.


Ključni korporativni podporni procesi so:

- prodaja,
- finance in informatika,
- upravljanje s kadri,
- razvoj,
- nabava,
- energetika in
- kakovost.

S tovrstno organizacijo podpornih procesov zagotavljamo enoten sistem delovanja in uravnotežen razvoj posameznih poslovnih funkcij v celotni skupini Impol, s čimer divizijam in s tem podjetjem v diviziji zagotavljamo učinkovito podporo pri doseganju ciljev skupine Impol.

Slika 2: Organigram divizijske organiziranosti skupine Impol







LETO ISKANJA

STRATEŠKE USMERITVE

Vizija, poslanstvo in vrednote

Vizija

Postati razvojni ponudnik celovitega programa valjanih, stiskanih in obdelanih izdelkov iz aluminija.

Poslanstvo

Predelava, dodelava in finalizacija aluminija v izdelke, ki kupcem zagotavljajo najvišjo možno vrednost in s tem zadovoljevati pričakovanja kupcev, zaposlenih, lastnikov, okolja in drugih deležnikov. Pričakovanja kupcev zadovoljujemo z najboljšim servisom in vzpostavljanjem partnerskih odnosov.

Vrednote

INOVATIVNOST – skupaj s kupci razvijamo izdelke za zadovoljevanje njihovih potreb, spodbujamo inovativnost zaposlenih in jim zagotavljamo stalno izobraževanje.

MARLJIVOST – s timskim delom zagotavljamo sodelovanje vseh zaposlenih in s tem dajemo zanesljivost in zaupanje v Impol na trgu.

PRILAGODLJIVOST – hitrost, učinkovitost, transparentnost zagotavljamo z učinkovitimi storitvami za naše kupce.

ODLIČNOST – kakovost od ideje do poprodajnih aktivnosti zagotavljamo z ekološko neoporečnimi proizvodnimi procesi.

LOJALNOST – skozi sistem vodenja poslovanja izkazujemo lojalnost do družbe, lastnikov, okolja, sodelavcev.

Načrt poslovanja skupine Impol v letu 2021

Tabela 7: Planirani kazalniki 2021

Kazalniki	
Denarni tok iz tekočega poslovanja (čisti dobiček po obdavčitvi + amortizacija) (v tisoč EUR)	54.115
Dodana vrednost na zaposlenega v EUR	56.870
EBITDA (dobiček iz poslovanja + amortizacija) (v tisoč EUR)	64.845
EBIT (dobiček iz poslovanja) (v tisoč EUR)	41.768
Dobiček pred obdavčitvijo (v tisoč EUR)	36.799
Neto dolg (v tisoč EUR)	169.212
Neto dolg/EBITDA	2,61

SISTEM VODENJA IN UPRAVLJANJA

Izjava o upravljanju družbe Impol 2000, d. d., skladno s petim odstavkom 70. člena ZGD-1

1. Sklicevanje na veljavni kodeks

Za družbo je v letu 2020 veljal lastni kodeks upravljanja z nazivom Kodeks poslovnih ravnanj skupine Impol*. Upravljanje poteka skladno z določili ZGD-1 in v okvirih zgoraj navedenega kodeksa. Pri svojem delu družba v celoti spoštuje zgoraj navedeni kodeks.

Kodeks zajema 40 členov in opisuje poslovna ravnanja skupine Impol v naslednjih relacijah:

- strategija in cilji,
- odnos do zunanjih poslovnih subjektov,
- način delovanja znotraj skupine Impol,
- področja usklajenega delovanja,
- trajnostni razvoj.

2. Opis glavnih značilnosti sistemov notranjih kontrol in upravljanja tveganj v družbi v povezavi s postopkom računovodskega poročanja

Vodstvo družbe je odgovorno za vodenje ustreznih poslovnih knjig in vzpostavljanje delovanja notranjih kontrol, zagotavljanje delovanja notranjih kontrol, izbiranje in uporabljanje računovodskih usmeritev.

Da bi sistem notranjih kontrol in upravljanja tveganj deloval, izvajamo naslednje:

- poenotenje računovodskih usmeritev in njihova dosledna uporaba;
- zagotavljanje in nadgrajevanje poenotnega računovodskega sistema, ki omogoča vzdrževanje enotnih računovodskih usmeritev;
- zagotavljanje in nadgrajevanje enotnega poslovno-informacijskega sistema, kar povečuje učinkovitost operativnih postopkov in hkrati možnost nadzora vseh družb v skupini;
- izvajanje ustreznega računovodskega in poslovnega poročanja na nivoju vseh družb v skupini, kar vključuje:
 - zagotavljanje točnosti in zanesljivosti računovodskih podatkov, ki temeljijo na verodostojnih knjigovodskih listinah in dokazilih o obstoju poslovnih dogodkov, iz katerih so nedvoumno razvidni vsi podatki, pomembni za njihovo pravilno evidentiranje;
 - zagotavljanje pravilnosti, resničnosti in poštenosti računovodskih podatkov in poročil, ki jih pred objavo ustrezno preverimo, kar zagotavljamo tako, da izvajamo kontrole na več ravneh, in sicer s primerjanjem podatkov analitičnih knjigovodstev s podatki v knjigovodskih listinah, s primerjavo podatkov poslovnih partnerjev (zunanje konfirmacije), s primerjavo dejanskega fizičnega stanja sredstev s knjigovodskimi evidencami (popis) in z usklajevanji med analitičnimi knjigovodstvi in glavno knjigo;
- izvajanje rednih notranjih revizij;
- izvajanje rednih zunanjih presoj;
- oblikovanje odbora za obvladovanje rizikov, ki spremlja vsa tveganja, prepoznana v skupini, in se po potrebi vključi v posamezne procese, kjer bi se določena tveganja lahko pojavila ali so se pojavila;
- izvajanje lastnega sistema obvladovanja tveganja poslovanja z aluminijem.

Podrobnejše je upravljanje s tveganji predstavljeno v poglavju o tveganjih.

Menimo, da je bil sedanji sistem notranjih kontrol v družbi Impol 2000, d. d., in skupini Impol v letu 2020 učinkovito vzpostavljen, da je bilo delovanje skladno z zakonskimi določili in zagotavljanjem možnosti doseganja poslovnih ciljev.

* Dostopen na spletnem naslovu: https://www.impol.si/app/uploads/2019/10/Kodeks_slo_splet-2018.pdf

3. Podatki o delovanju skupščine družbe in njenih ključnih pristojnosti ter opis pravic delničarjev in načinu njihovega uveljavljanja

Skladno z ZGD-1 delničarji uresničujejo svoje pravice pri zadevah družbe na skupščini. Sklicevanje skupščine je urejeno v statutu. Skupščino skliče upravni odbor. Skupščino je treba sklicati, če delničarji, katerih deleži dosegajo dvajsetino osnovnega kapitala, pisno zahtevajo njen sklic ter pri tem navedejo namen in razlog za to. Če upravni odbor tej zahtevi ne ugotovi, lahko manjšina zahteva od sodišča, da jo pooblasti za sklic skupščine. Smiselno enako velja, če manjšina po sklicu skupščine zahteva razširitev dnevnega reda.

Upravni odbor skliče zasedanje skupščine delničarjev družbe mesec dni pred zasedanjem z objavo na Ajpesu in spletnih straneh družbe. V objavi sklica zasedanja skupščine upravni odbor navede čas in kraj zasedanja.

Skupščine se lahko udeležijo in na njej uresničujejo glasovalno pravico le tisti delničarji, ki družbi prijavijo svojo udeležbo na skupščini najpozneje konec četrtega dne pred skupščino (presečni dan) in so kot imetniki delnic vpisani v centralnem registru nematerializiranih vrednostnih papirjev konec četrtega dne pred zasedanjem skupščine.

Skupščina odloča o:

- sprejemu letnega poročila,
- uporabi bilančnega dobička,
- imenovanju in odpoklicu članov upravnega odbora,
- podelitvi razrešnice članom upravnega odbora,
- spremembah statuta,
- ukrepah za povečanje in zmanjšanje kapitala,
- prenehanju družbe in statusnem preoblikovanju,
- imenovanju revizorja,
- drugih zadevah, če tako skladno z zakonom določa statut oziroma v drugih zadevah, ki jih določa zakon.

Skupščina je pristojna za sprejem letnega poročila samo, če upravni odbor letnega poročila ni potrdil ali če upravni odbor prepuusti odločitev o sprejemu letnega poročila skupščini.

Na skupščini dne 17. julija 2020 so bili delničarji družbe seznanjeni z letnim poročilom in poročilom upravnega odbora o rezultatih preveritve letnega poročila za poslovno leto 2019 ter s prejemi članov organov vodenja in nadzora. Delničarji so odločili in sprejeli sklep o uporabi bilančnega dobička ter podelitvi razrešnice upravi in upravnemu odboru za leto 2019, imenovanju članov upravnega odbora za obdobje od 1. 1. 2021 do 31. 12. 2026 ter določitvi višine osnovnih plačil, sejin in drugih prejemkov ter povračil stroškov za člane upravnega odbora. Delničarji so v upravni odbor ponovno izvolili Jerneja Čokla, Janka Žerjava in Vladimirja Leskovarja. Kot novi član se je po odločitvi skupščine upravnemu odboru s 1. 1. 2021 pridružil Andrej Kolmanič.

4. Podatki o sestavi in delovanju organov vodenja ali nadzora in njihovih komisij

Skupina Impol je s 1. 1. 2015 spremenila obliko upravljanja v svoji krovni družbi Impol 2000, d. d., z do 31. 12. 2014 veljavne dvotirne oblike v enotirno.

Upravni odbor, ki predstavlja in zastopa družbo, je sestavljen iz neizvršenih direktorjev. Predsednik upravnega odbora je zakoniti zastopnik družbe. Upravni odbor torej vodi družbo, izvršna direktorja pa vodita tekoče posle. Izvršna direktorja, ki nista člana upravnega odbora, sta po zakonu tudi zastopnika in predstavnik družbe ter družbo zastopata samostojno. Skladno s sklepom upravnega odbora morata izvršna direktorja dobiti soglasje za določena področja poslovanja:

- pridobitev, prevzem in prenehanje kapitalne udeležbe v drugih družbah ter za ustanovitev novih družb,
- pridobitev, odsvojitve in obremenitve nepremičnin,
- zastavo ali druge oblike obremenitev drugih sredstev,
- za najemanje kratkoročnih kreditov, lizingov, emisijo blagajniških ali komercialnih zapisov in drugih pridobivanj likvidnih sredstev iz zunanjih virov,
- dajanje poroštev,
- dajanje kreditov zaposlenim delavcem in tretjim osebam,
- naložbe v trajna sredstva.

Sestava upravnega odbora po imenovanju skupščine od 1. 1. 2021 naprej:

- Jernej Čokl, predsednik upravnega odbora,
- Vladimir Leskovar, namestnik predsednika upravnega odbora,
- Janko Žerjav, član upravnega odbora,

- Andrej Kolmanič, član upravnega odbora,
- Bojan Gril, član upravnega odbora (do 27. 1. 2021).

Jernej Čokl, Vladimir Leskovar, Janko Žerjav in Andrej Kolmanič so člani upravnega odbora, ki so imenovani s strani skupščine in se jim mandat izteče 31. 12. 2026. Bojan Gril je član upravnega odbora, ki je imenovan s strani PTDSI v letu 2018 in mu je mandat potekel 27. 1. 2021. Kot novi član upravnega odbora je s strani PTDSI imenovan Dejan Košir. 31. 12. 2020 je mandat kot članu upravnega odbora potekel Miru Cerarju. Namesto njega je bil v upravni odbor imenovan Andrej Kolmanič.

Upravni odbor je imenoval dva izvršna direktorja:

- Andrej Kolmanič, glavni izvršni direktor,
- Irena Šela, izvršna direktorica za finance in informatiko.

Izvršna direktorja imata mandat od 31. 12. 2020 do 31. 12. 2024.

Skladno z 280. in 289. členom ZGD-1 je upravni odbor imenoval tudi revizijsko komisijo kot stalno komisijo upravnega odbora, ki so jo v letu 2020 sestavljali:

- Vladimir Leskovar, predsednik komisije,
- Bojan Gril, član upravnega odbora,
- Tanja Ahaj, zunanja članica.

Delovanje revizijske komisije

Revizijska komisija družbe Impol 2000, d. d., (v nadaljevanju RK) je v polni sestavi, kot je imenovana, v letu 2020 sodelovala na treh prezenčnih in dveh korespondenčnih sejah, na katerih je opravila naloge skladno z določbami 280. člena ZGD-1.

Revizijska komisija je:

- a) mesečno spremljala računovodsko poročanje preko prejetih poslovnih in računovodskih poročil o tekočem poslovanju. RK je v zapisnikih RK podala priporočila in predloge za zagotovitev celovitosti spremljanja postopka računovodskega poročanja. Vsebinsko in časovno je spremljala pripravo posamičnih letnih poročil družb skupine in konsolidiranega letnega poročila. Prav tako je obravnavala pomembne presoje in ocene, uporabljene pri pripravi računovodskih izkazov ter pomembne in/ali neobičajne transakcije, pregledovala naložbe, solventnost, likvidnost in kapitalsko ustreznost ter ocenila kakovost finančnih informacij. RK je ugotovila, da je podjetje solventno, likvidno in kapitalsko ustrezno, kar dokazujejo finančni rezultati v mesečnih in letnem obračunu poslovanja;
- b) presojala ustreznost in celovitost drugih ukrepov ter posredovala mnenja upravnemu odboru;
- c) spremljala učinkovitost notranjih kontrol, za katere je ocenila, da so učinkovite in realizirane. Oceno dela notranje revizije je RK spremljala sprotno na osnovi prejetih mesečnih poročil in ocenila njeno delovanje kot uspešno. RK se je strinjala s planom notranje revizije. RK s stalnim ocenjevanjem in spremljanjem poročil ter ocenjevanjem delovanja Odbora za obvladovanje rizikov ugotavlja, da so vsa področja tveganj ustrezno spremljana in obvladovana;
- d) preverila je polletno poročilo skupine in predlagala, da ga upravni odbor sprejme in izda na osnovi predpisanih zahtev;
- e) spremljala obvezno revizijo letnih in konsolidiranih računovodskih izkazov ter ugotovila, da se je zunanja revizija izvedla uspešno in celovito;
- f) spremljala neodvisnost zunanjega revizorja in ocenila, da je bila neodvisnost zagotovljena;
- g) obravnavala postopek izbire neodvisnega revizorja in predlagala upravnemu odboru kandidata za zunanjega revizorja letnega poročila;
- h) preverila izvajanje pogodbe, sklenjene za izvedbo zunanje revizije, skladno z zakonom za triletno obdobje 2019, 2020 in 2021, med neodvisnim revizorjem in družbo Impol 2000, d. d., ter ostalimi družbami skupine, kjer so potrebne samostojne revizije;
- i) preverila poročilo neodvisnega revizorja in poročala upravnemu odboru, da se strinja z izraženim mnenjem, da skupinski računovodski izkazi, poslovni izid in denarni tokovi v vseh pomembnih pogledih pošteno predstavljajo finančni položaj družbe Impol 2000, d. d., in njenih odvisnih družb v skladu z Mednarodnimi standardi računovodskega poročanja. Strinjala se je z ugotovitvijo revizorjev, da je poslovno poročilo skladno z revidiranimi skupinskimi računovodskimi izkazi;
- j) posebej preverila in ocenila sestavo Letnega poročila skupine Impol in družbe Impol 2000, d. d., se strinjala s predlogom in upravnemu odboru posredovala mnenje;

k) nadzorovala neoporečnost finančnih informacij, ki jih daje družba in sodelovala pri določitvi pomembnejših področij revidiranja;

l) sodelovala z neodvisnim revizorjem pri opravljanju revizije letnega poročila družbe Impol 2000, d. d., in skupine Impol, zlasti z medsebojnim obveščanjem o glavnih in pomembnejših zadevah v zvezi z revizijo;

m) sodelovala z notranjim revizorjem, zlasti z medsebojnim obveščanjem o glavnih zadevah v zvezi z notranjo revizijo, tako da je mesečno spremljala delovanje notranje revizije preko prejetih poročil o njenem delovanju;

n) upravnemu odboru je sprotno posredovala stališča in predloge za sprejem odločitev na področjih, ki jih skladno z namenom svojega delovanja tekoče spremlja (GRI 102-18).

Upravni odbor je na prezenčni seji dne 4. 1. 2021 sprejel sklep, da se za člane revizijske komisije imenujejo Vladimir Leskovar, Tanja Ahaj in član upravnega odbora, imenovan s strani PTDSI. Od 28. 1. 2021 je namesto Bojana Grila mesto člana revizijske komisije zasedel Dejan Košir.

5. Podatki skladno s šestim odstavkom 70. člena ZGD-1

5.1. Struktura osnovnega kapitala

Osnovni kapital znaša 4.451.539,81 EUR in je razdeljen na:

- 23.951 kosovnih delnic prve izdaje,
- 1.029.297 kosovnih delnic druge izdaje,
- 13.519 kosovnih delnic tretje izdaje.

Vse delnice se glasijo na ime in so enakega razreda.

Družba Impol 2000, d. d., je nosilka skupine Impol in je organizirana kot delniška družba. Kapital družbe je razdeljen na 1.066.767 kosovnih delnic, izdanih v nematerializirani obliki delnic, ki so bile kot take vpisane 5. 3. 2007. Delnice so prenosljive in vse v istem razredu. Delniško knjigo (centralni register) vodi družba pri KDD-ju. Na koncu leta je bilo v delniško knjigo vpisanih 830 delničarjev.

Člani upravnega odbora v sestavi do vključno 31. 12. 2020 imajo v lasti skupno 1,55 odstotka oziroma 16.588 vseh delnic podjetja Impol 2000, d. d. V letu 2020 z delnicami niso trgovali.

Pregled desetih največjih delničarjev od skupaj 830 delničarjev kaže, da ostaja razpršenost lastništva še naprej ustrezno velika (GRI 102-5).

Približno 50 odstotkov delnic je v lasti fizičnih oseb.

Tabela 8: Pregled največjih delničarjev na dan 31. 12. 2020

Imetnik	Št. delnic	%
Bistral, d. o. o.	111.449	10,45
Impol-Montal, d. o. o.	80.482	7,54
Karona, d. o. o.	72.796	6,82
Alu-Trg, d. o. o.	58.882	5,52
Upimol 2000, d. o. o.	54.787	5,14
Alumix, d. o. o.	53.400	5,01
Simpal, d. o. o.	53.400	5,01
Danilo Kranjc	49.367	4,63
Simfin, d. o. o.	19.173	1,80
Varimat, d. o. o.	17.206	1,61
Ostali delničarji	495.825	46,48

5.2. Omejitve prenosa delnic

Za prenos delnic je potrebno pisno soglasje upravnega odbora, ki pred prenosom preverja, če so za prenos izpolnjeni pogoji, navedeni v Statutu družbe.

5.3. Točka 3 šestega odstavka 70. člena ZGD-1 – Kvalificirani deleži po ZPre-1

31. decembra 2020 so kvalificirani delež na podlagi prvega odstavka 77. člena Zakona o prevzemih dosegli delničarji v tabeli.

Tabela 9: Delničarji s kvalificiranim deležem na dan 31. 12. 2020

Delničar	Št. delnic	Delež
Bistral, d. o. o.	111.449	10,45
Impol-Montal, d. o. o.	80.482	7,54
Karona, d. o. o.	72.796	6,82
Alu-Trg, d. o. o.	58.882	5,52
Upimol 2000, d. o. o.	54.787	5,14
Simpal, d. o. o.	53.400	5,01
Alumix, d. o. o.	53.400	5,01

Družba Upimol 2000, d. o. o., ima z obvladovanjem družb Simpall, d. o. o., in Alumix, d. o. o., povečan lastniški vpliv v družbi Impol 2000, d. d.

5.4. Točka 4 šestega odstavka 70. člena ZGD-1

Družba ni izdala vrednostnih papirjev, ki bi zagotavljali posebne kontrolne pravice.

5.5. Točka 5 šestega odstavka 70. člena ZGD-1 – Delniška shema za delavce

Družba nima delniške sheme za delavce.

5.6. Točka 6 šestega odstavka 70. člena ZGD-1 – Omejitve glasovalnih pravic

Družba Impol 2000, d. d., ima v statutu določeno omejitev glasovalnih pravic, in sicer delničar, ki ima v lasti več kot deset odstotkov delnic družbe, ne more izvrševati glasovalne pravice za delnice, ki presegajo deset odstotkov delnic družbe.

5.7. Točka 7 šestega odstavka 70. člena ZGD-1 – Dogovori med delničarji, ki lahko povzročijo omejitev prenosa delnic in glasovalnih pravic

Družbi niso znani tovrstni dogovori.

5.8. Točka 8 šestega odstavka 70. člena ZGD-1 – Pravila družbe

Izvršna direktorja imenuje upravni odbor. Mandat izvršnih direktorjev traja tri leta z možnostjo ponovnega imenovanja. Izvršni direktor mora izpolnjevati pogoje, določene v ZGD-1, dodatne pogoje lahko določi upravni odbor. O sklenitvi, odobritvi in prenehanju pogodb o opravljanju funkcije izvršnega direktorja odloča upravni odbor.

Družba ima upravni odbor, ki vodi družbo, nadzoruje izvajanje poslov in opravlja druge naloge skladno z zakonom in s statutom. Upravni odbor sestavlja pet članov. Štiri člane izvoli skupščina, enega člana pa ima pravico izvoliti Predstavnisko telo delavcev skupine Impol (v nadaljevanju: PTDSI) skladno s statutarnimi določili in z dogovorom, sklenjenim med upravnim odborom in predstavniki delavcev – elektorji skupine.

Član upravnega odbora, ki ga je izvolil PTDSI, ima v upravnem odboru položaj neizvršenega direktorja in zastopa interese vseh delavcev, zaposlenih v družbah, povezanih v skupino. Mandatna doba člana upravnega odbora, ki ga imenuje PTDSI, je dve leti

z možnostjo ponovnega imenovanja.

Mandatna doba članov upravnega odbora, ki jih izvoli skupščina, je do šest let z možnostjo ponovnega imenovanja. Mandatno dobo za posameznega člana upravnega odbora dokončno določi skupščina s sklepom. Če članu upravnega odbora predčasno preneha mandat, na prvi naslednji skupščini za preostanek mandatne dobe izvolimo novega člana.

Statut se lahko spremeni s sklepom skupščine, za katerega je potrebna večina najmanj treh četrtin pri sklepanju zastopanega osnovnega kapitala.

5.9. Točka 9 šestega odstavka 70. člena ZGD-1 – Pooblastila članov posloводства, zlasti pooblastila za izdajo ali nakup lastnih delnic

Pooblastila so opredeljena v točki 4 te izjave – Podatki o sestavi in delovanju organov vodenja ali nadzora ter njihovih komisij. Upravni odbor in izvršna direktorja nimata posebnih pooblastil v zvezi z izdajo ali nakupom lastnih delnic.

5.10. Točka 10 šestega odstavka 70. člena ZGD-1 – Pomembni dogovori, ki začnejo učinkovati, se spremenijo ali prenehajo na podlagi spremembe kontrole v družbi, ki je posledica ponudbe, ki jo določa zakon, ki ureja prevzeme

Takšni dogovori družbi niso znani.

5.11. Točka 11 šestega odstavka 70. člena ZGD-1 – Dogovori med družbo in člani njenega organa vodenja in nadzora ali delavci, ki predvidevajo nadomestilo, če ti zaradi ponudbe, kot jo določa zakon, ki ureja prevzeme, odstopijo, so odpuščeni brez utemeljenega razloga ali njihovo delovno razmerje preneha

V primeru odstopa, odpoklica in odpovedi pogodbe o zaposlitvi brez utemeljenega razloga vodstvo ni upravičeno do nadomestila.

6. Politika raznolikosti

Namen politike zagotavljanja raznolikosti je določiti temeljna načela v zvezi z zagotavljanjem raznolikosti članstva posloводства s ciljem, da s politiko raznolikosti dosežemo največjo možno učinkovitost posloводства in s tem tudi ohranjamo oziroma povečujemo razvojne in konkurenčne prednosti družbe. S politiko raznolikosti spodbujamo raznolikost članstva posloводства ter njihovih znanj in veščin.

Pri določanju optimalne sestave posloводства in pri pripravi predloga skupščini družbenikov, na kateri ta odloča o imenovanju posloводства, upoštevamo predvsem naslednje cilje oziroma vidike raznolikosti:

- predlog za izbor posloводства, ki ga imenuje skupščina družbe, naj bo sestavljen na način, ki zagotavlja heterogenost sestave in delovanja tako, da se strokovno znanje, izkušnje, veščine in osebne lastnosti posameznih članov posloводства med seboj dopolnjujejo. V primeru enočlanskega organa naj ima poslovodja čim širši nabor strokovnega znanja, izkušenj in veščin z različnih področij tako, da s tem v največji možni meri pripomoremo k doseganju poslovne odličnosti družbe. K upoštevanju tega načela pozovemo tudi vse druge pripravljavce predlogov – družbenike družbe;
- zagotavljamo ustrezno kontinuiteto na način, da dosežemo ustrezno razmerje med obstoječimi in novimi člani posloводства;
- nabor potencialnih kandidatov za člane posloводства naj, v kolikor je to mogoče, upošteva tudi raznolikost z vidika spola in starosti.

Politiko raznolikosti upoštevamo predvsem v postopku nabora, izbire in predlaganja kandidatov za člane organa vodenja. K upoštevanju te politike raznolikosti pozovemo tudi vse družbenike družbe, ki imajo pravico podajati predloge za odločanje skupščini družbe.

Organ vodenja ali nadzora v družbi Impol 2000, d. d., je upravni odbor, ki ga sestavlja pet članov. V predhodnem mandatu (od 1. 1. 2015 do 31. 12. 2020) je upravni odbor družbe imel pet članov, ki so vsi bili moški, in dva izvršna direktorja, ki nista bila člana upravnega odbora, pri čemer je bil glavni izvršni direktor moški, izvršna direktorica za finance in informatiko pa ženska. S 1. 1. 2021 je upravni odbor nastopil nov šestletni mandat, pri čemer je ponovno vseh pet članov moških, vendar je v tem mandatu upravni odbor izmed svojih članov imenoval glavnega izvršnega direktorja, izvršna direktorica za finance in informatiko, ki ni članica upravnega odbora, pa ostaja ženska. V poslovodstvu skupine Impol (družba Impol 2000, d. d., in od nje neposredno in posredno odvisne družbe - skupaj 23 družb) so štiri ženske. Glede na dejavnost, s katero se ukvarja skupina Impol - proizvodnja in predelava aluminijastih izdelkov, kjer se ugotavlja nizka stopnja zastopanosti ženskega spola na vodstvenih položajih, menimo, da je to primerno razmerje obeh spolov v organih vodenja ali nadzora družbe.

Ugotavljamo, da družba izvaja politiko raznolikosti, saj ima v svojih organih vodenja takšno sestavo, ki zagotavlja ustrezno strokovno znanje, izkušnje in osebne lastnosti, ki prispevajo k rasti in razvoju skupine.

Jernej Čokl
(predsednik
upravnega odbora)



Vladimir Leskovar
(namestnik predsednika
upravnega odbora)



Janko Žerjav
(član upravnega odbora)



Andrej Kolmanič
(član upravnega odbora)



Dejan Košir
(član upravnega odbora)



Andrej Kolmanič
(glavni izvršni direktor)



Irena Šela
(izvršna direktorica za finance
in informatiko)





L 16

Linde



LETO
PREIZKUŠENJ

Tabela 10: Pomembnejši dogodki v letu 2020

Januar	Februar	Marec
<ul style="list-style-type: none"> Z novim letom so se povečale plače zaposlenih v Impolu, vrednost točke se je z 0,737 zvišala na 0,751 EUR. Tako se je vsem zaposlenim povišala izplačana plača, in sicer najmanj za 50,09 EUR bruto (za tiste, ki nimajo nobenega dodatka, določenega v odstotkih). Kljub slabšim napovedim ob koncu leta 2019 se je obseg naročil v januarju precej izboljšal, zato smo reorganizirali delo po proizvodnih procesih v Impolu PCP in v PP Alomobil ponovno prešli na štiriizmenski režim dela. Izpeljali smo 3. zimsko Impolijado. Januarja smo prenovili prostor za obiskovalce. 	<ul style="list-style-type: none"> Poslovanje po procesih je potekalo zelo dobro, skoraj vsi so načrtovane plane presejali. Impol je podpisal pogodbo s podjetjem Samsung SDI za petletno sodelovanje za proizvodnjo izdelkov za električni avtomobil Fiat 500. S 1. februarjem smo ponovno pričeli s štiriizmenskim delom na 55-MN liniji v cevarni. Objavili smo promofilmček Metalurg bom, s katerim želimo mladim približati študij in zaposlitev v metalurgiji. Postavili smo spletno trgovino za maloprodajo aluminijastih izdelkov, ki je dostopna na spletni strani www.alumix.si. 	<ul style="list-style-type: none"> 5. marca smo organizirali dogodek Razišči Impol: predstavitev poklicev metalurgije, kjer so se bodoči metalurški tehniki in štipendisti Impola lahko seznanili z našim podjetjem. Sprejeli smo prvi paket ukrepov za zaježitev novega koronavirusa. Zaposlenim smo svetovali, da pozorno spremljajo situacijo in temu primerno prilagajajo tudi načrte glede prihajajočih velikonočnih in prvomajskih praznikov. Zaradi ustavljanja proizvodnih podjetij po Evropi je livarni primanjkovalo čistih eksternih surovin v zlitini serije 1000, kar smo morali nadomestiti s primarnim aluminijem. Konec marca smo objavili prenovljeno spletno stran Impola.
April	Maj	Junij
<ul style="list-style-type: none"> Zaključili smo z gradnjo objekta Final 2, s čimer smo sledili strategiji povečevanja kapacitet proizvodnje finaliziranih izdelkov. Proizvodni procesi so delovanje prilagodili ukrepom za zaježitev novega koronavirusa. Vsi zaposleni v Impolu, razen tistih z individualnimi pogodbami, so konec meseca prejeli krizni dodatek. Na razrezu v Tehnofinalu smo imeli povečan obseg dela, zato smo prešli na štiriizmenski delavnik. 	<ul style="list-style-type: none"> Izvedli smo tradicionalne remonte med prvomajskimi prazniki. Zaključili smo širitev poslovnih prostorov družbe Alcad. Unidel je skrbel za oskrbo zaposlenih z zaščitno opremo pred koronavirusom. V Impolu R in R so dobavili novo stružnico Wagner in namestili odsesovalne naprave na CNC-rezkarjih. V Impolu Seval smo zabeležili velik upad naročil. 	<ul style="list-style-type: none"> V Impolu FT smo izvajali veliko aktivnosti za izboljšanje kakovosti valjčnega olja, ki je pomemben za doseg kakovostnih končnih izdelkov. V vseh procesih smo se veliko posvečali reklamacijam. Izvajali smo različne aktivnosti za izboljšanje oz. odpravo ključnih vzrokov. Junija je v Impolu pričel delovati oddelek transportne logistike.

Julij	Avgust	September
<ul style="list-style-type: none"> V Impolu-FinAl se pojavi prva okužba z novim koronavirusom. Kljub temu da je bila skoraj polovica izmene napotena v karanteno, smo se hitro prilagodili in proces dela nemoteno peljali naprej. Julija smo uspešno opravili presojo potencialnega kupca Constellium, pri katerem so napovedane večje količine profilov po specifikacijah končnih avtomobilskih kupcev. 	<ul style="list-style-type: none"> V Impolu FT smo na programu FTT proizvedli rekordno količino dvojčenih in enojnih folij. Največji uspeh tehnologije valjarništa tega poletja je bila izdelava folije za jogurtove pokrovčke iz lastne brame v zlitini 8079. V PP profili smo nadaljevali s selitvijo orodij v novo regalno skladišče. Potekala je zadnja faza razvoja in testiranja materiala za crash in non-crash profile razreda Class 24 za avtomobile Volkswagen. Konec avgusta je bil Impol-TLM s svojim projektom rekonstrukcije in izgradnje nove livarne vključen na seznam strateških projektov Republike Hrvaške. Impol Servis beleži trend večanja naročil, predvsem na ograjnih sistemih. 	<ul style="list-style-type: none"> Septembra smo v Impolu LLT izvedli zamenjavo razplinjevalne naprave na plinski liniji 1, kjer izdelujemo drogeve za avtomobilsko industrijo. Uspešno smo zaključili razvoj materiala glede na specifikacijo DBL 4919.30 in se s tem uvrstili na seznam možnih dobaviteljev pri podjetju Daimler. Konec septembra je Štajerska gospodarska zbornica že tradicionalno podelila nagrade za najboljše inovacije. Impol je prejel dve srebrni in eno bronasto priznanje. Zaradi koronakrize odpadejo tradicionalne športne igre za zaposlene v IC Impol.
Oktober	November	December
<ul style="list-style-type: none"> Kljub upoštevanju vseh ukrepov za preprečevanje širjenja koronavirusa, ki jih je uvedla skupina Impol in sprejel NIJZ, smo imeli oktobra žarišče okužbe v Unidelovi šivalnici. V sredini oktobra smo v Impolu-FinAl v celoti prešli na triizmensko delo, torej tudi za kupca VRM in ZF Sachs. Samsung je Impol potrdil kot dobavitelja A. 	<ul style="list-style-type: none"> V Impolu FT pričnemo z montažo opreme na razreznih linij RL6. Okužbe z novim koronavirusom se povečujejo, kar otežuje nemoteno organizacijo dela. 	<ul style="list-style-type: none"> Tradicionalni praznični dogodki so zaradi koronakrize žal odpovedani. Od 23. decembra dalje je večina zaposlenih skupine Impol na kolektivnem dopustu. Na trgu se začanja kazati optimizem – kupci povečujejo obseg naročil.

ANALIZA USPEŠNOSTI POSLOVANJA

Uspešnost poslovanja skupine Impol

Pojasnila izkaza poslovnega izida skupine Impol

V poslovnem letu 2020 smo ustvarili 583,9 milijona EUR čistih prihodkov od prodaje, kar je za 14,54 odstotka manj kot v letu 2019. Vzrok znižanja prihodkov je na eni strani nižja količinska prodaja (za 8,5 odstotka manj kot leta 2019) in v večji meri znižanje cene aluminija na borzi, ki je osnova za oblikovanje prodajnih cen (le-ta je bila nižja za 10 odstotkov v primerjavi z letom prej). V strukturi prihodkov od prodaje predstavljajo prihodki, ustvarjeni na domačem trgu, 6,61 odstotka in so se v primerjavi s preteklim letom zmanjšali za 2,44 odstotka. Prihodki na tujih trgih predstavljajo 93,39 odstotka vseh prihodkov in so se v primerjavi z letom 2019 zmanjšali za 15,28 odstotka. Največ prihodkov, ustvarjenih na tujih trgih, dosegamo na trgih Evropske unije, kar je predstavljeno v nadaljevanju poročila.

Poslovni odhodki skupine Impol v višini 568,7 milijona EUR so za 14,30 odstotka nižji kot v preteklem letu. Stroški blaga, materiala in storitev, ki v strukturi znašajo 84,19 odstotka, so se v primerjavi s preteklim letom zmanjšali za 16,42 odstotka. Najpomembnejša kategorija poslovnih odhodkov so stroški materiala, ki so v letu 2020 znašali 345 milijonov EUR, kar je 19,84 odstotka manj kot leto prej. Njihov delež v celotnih poslovnih odhodkih znaša 60,7 odstotka. Največji delež stroškov materiala predstavljajo stroški surovin, preostali stroški pa so stroški energentov, vode, odpis embalaže in ostali materiali.

- Stroški storitev, ki predstavljajo 6,9 odstotka vseh poslovnih odhodkov, so v letu 2020 znašali 39,4 milijona EUR in so za 10,8 odstotka nižji kot leta 2019.
- Stroški dela v višini 65,3 milijona EUR so za 3,3 odstotka nižji kot v letu 2020.
- Odpisi vrednosti v višini 21,6 milijona EUR so za 7,30 odstotka večji kot v letu 2019. Od tega predstavlja obračunana amortizacija 21,3 milijona EUR, kar je za 7,6 odstotka več kot v letu 2019. Povečanje je posledica zaključka večjega dela naložb.
- Drugi poslovni odhodki leta 2020 so znašali 3 milijone EUR, kar je za 2,9 odstotka manj kot v preteklem letu. Med drugimi poslovnimi odhodki predstavljajo največji delež stroški, povezani z okoljskimi dajatvami (koncesija za vodo, nadomestilo za stavbno zemljišče), razne članarine, donacije.
- V poslovnem letu 2020 smo ustvarili 20,7 milijona EUR pozitivnega poslovnega izida iz poslovanja (EBIT) in 42 milijona EUR denarnega toka iz poslovanja (EBITDA). V primerjavi s preteklim letom to pomeni 32,4 odstotka nižji EBIT in 16,6 odstotka nižji EBITDA. Nižja realizirana vrednost EBIT je posledica nižjega obsega poslovanja v 2020.
- Ustvarili smo 4,3 milijona EUR negativnega izida iz financiranja (2019: -3 milijone EUR). Največji vpliv so imeli višji finančni odhodki iz drugih poslovnih obveznosti.
- Finančni odhodki, ki se nanašajo na obresti iz naslova obveznosti do bank, so v letu 2020 znašali 3,3 milijona EUR (2019: 3,2 milijona EUR).
- Ustvarili smo čisti poslovni izid v višini 14,1 milijona EUR (2019: 23,8 milijona EUR).

Pojasnila izkaza finančnega položaja skupine Impol

Konec leta 2020 so sredstva skupine Impol znašala 535,9 milijona EUR, kar je 17,8 milijona EUR več, kot so znašala celotna sredstva skupine konec leta 2019. Največji vpliv na zmanjšanje sredstev so imele naložbe v kratkoročna sredstva, od tega največje zmanjšanje beležimo v denarnih sredstvih in naložbah v terjatve. Naložbe v dolgoročna sredstva so ostala na približno enakem nivoju.

Dolgoročna sredstva so znašala 237 milijonov EUR in se praktično niso spremenila v primerjavi z letom 2019. Kratkoročna sredstva so na dan 31. 12. 2020 znašala 297,5 milijona EUR, kar je za 17 milijonov EUR več, kot so znašala na zadnji dan leta 2019. Zaloge so se znižale za 4,7 milijona EUR, poslovne terjatve pa so se za 3,9 milijona EUR povišale. Kratkoročne finančne naložbe znašajo 2,1 milijona EUR, del predstavljajo dana posojila in del terjatev iz naslova nakupa terjatev. V letu 2020 smo tudi povišali denarna sredstva za 18,3 milijona EUR v primerjavi z letom 2019.

Celotne obveznosti skupine Impol na zadnji dan leta 2020 znašajo 535,9 milijona EUR in so se v letu 2020 povišale za 17,8 milijona EUR. Skupina je za 1,7 milijona EUR zmanjšala dolgoročne obveznosti in za 9 milijonov EUR povišala kratkoročne obveznosti v primerjavi z letom 2019, največ iz naslova obveznosti do dobaviteljev.

Celotni kapital skupine Impol se je v letu 2020 povečal za 10,1 milijona EUR, v največji meri zaradi čistega dobička po obdavčitvi (GRI 201-1).

Izkaz denarnih tokov

V letu 2020 smo ustvarili pozitivni denarni tok iz poslovanja v višini 55,5 milijona EUR. V letu 2019 je ta znašal 36,8 milijona EUR. Ustvarili smo negativni denarni tok pri naložbenju v višini 20,7 milijona EUR, leto prej je negativni denarni tok iz naložbenja znašal 26,4 milijona EUR. Denarni tok iz financiranja je bil negativen v višini 16,4 milijona EUR. Končno stanje denarnih sredstev smo v primerjavi z letom 2019 zvišali za 18,3 milijona EUR.

Uspešnost poslovanja družbe Impol 2000, d. d.

Pojasnila izkaza poslovnega izida Impol 2000, d. d.

V Impolu 2000, d. d., smo v letu 2020 ustvarili slabih 26 milijonov EUR čistih prihodkov od prodaje izdelkov, storitev in blaga, kar je na približno enakem nivoju kot leta 2019. Na domačem trgu smo ustvarili 23,8 milijona EUR čistih prihodkov od prodaje izdelkov, storitev in blaga, kar je za 2,19 odstotka manj kot v preteklem letu. Iz istega naslova smo na tujem trgu ustvarili 2,2 milijona EUR prihodkov, kar je za 31,36 odstotka več kot v letu 2019. Poslovni odhodki družbe so bili v letu 2020 za malenkost višji kot v letu 2019 (za 0,41 odstotka) in so znašali 25,7 milijona EUR. Stroški nabavne vrednosti prodanega blaga in materiala predstavljajo 63,25 odstotka vseh poslovnih odhodkov, z 29,34 odstotka sledijo stroški dela, stroški storitev predstavljajo 5,17 odstotka poslovnih odhodkov, odpisi in drugi poslovni odhodki skupaj pa predstavljajo 2,24 odstotka vseh poslovnih odhodkov.

V letu 2020 smo realizirali 0,56 milijona EUR dobička iz poslovanja. V letu 2019 je znašal dobiček iz poslovanja 0,44 milijona EUR.

Denarni tok iz poslovanja (EBITDA) v višini 0,92 milijona EUR je bil pozitiven. V letu 2020 smo ustvarili 0,21 milijona EUR negativnega izida iz financiranja. Finančni prihodki v višini 0,54 milijona EUR so v primerjavi z letom 2019 nižji za 5,9 milijona EUR, in sicer zaradi manjših finančnih prihodkov iz deležev. Tako je v letu 2020 znašal čisti dobiček po obdavčitvi 0,28 milijona EUR, medtem ko je bil v letu 2019 čisti dobiček po obdavčitvi 5,7 milijona EUR.

Pojasnila izkaza finančnega položaja Impol 2000, d. d.

Konec leta 2020 so sredstva družbe predstavljala 140,2 milijona EUR, kar je za 5,81 odstotka več kot konec leta 2019. Dolgoročna sredstva v 2020 so višja od dolgoročnih sredstev v letu 2019 za 14,83 odstotka. Povečanje celotnih sredstev je predvsem posledica povečanja dolgoročnih finančnih naložb.

Celotne obveznosti do virov sredstev družbe so na dan 31. 12. 2020 znašale 140,2 milijona EUR in so za 7,7 milijona EUR višje od obveznosti preteklega leta. Večje obveznosti družbe deloma izhajajo iz povečanih dolgoročnih in kratkoročnih obveznosti iz financiranja od družb v skupini Impol. V letu 2020 je družba izplačala zadnji obrok obveznic, ki jih je izdala v letu 2015.

Kapital družbe v višini 60 milijonov EUR je bil glede na leto 2019 manjši za 4,65 odstotka oziroma za 2,9 milijona EUR. V letu 2020 so se izplačale dividende v bruto višini 3,0 EUR/delnico, kar je za vse delnice skupaj znašalo 3,2 milijona EUR.

Neto zadolženost je na zadnji dan leta 2020 (izračunana kot razlika med vsemi finančnimi obveznostmi in denarnimi sredstvi ter kratkoročnimi finančnimi naložbami) znašala 68,7 milijona EUR in je za 12,97 milijona EUR višja kot konec leta 2019.

Izkaz denarnih tokov

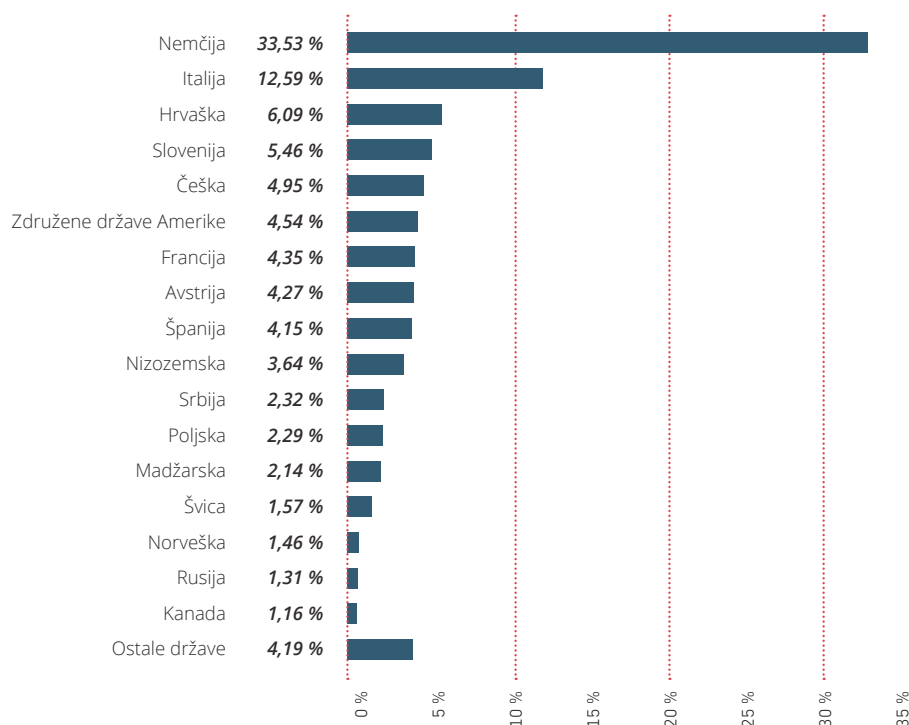
V letu 2020 smo ustvarili pozitivni denarni tok iz poslovanja v višini 7,7 milijona EUR. V letu 2019 je ta znašal 1,7 milijona EUR. Denarni izid pri investiranju je bil negativen in je konec leta 2020 znašal -7,2 milijona EUR. Negativni denarni izid pri financiranju je v letu 2020 znašal dobrih 80 tisoč EUR. V letu 2019 je bil denarni izid pri financiranju negativen in je znašal -5,2 milijona EUR. Celotni denarni izid v letu 2020 je bil pozitiven in je znašal 0,67 milijona EUR (v letu 2019 pa 0,17 milijona EUR).

Skupina Impol v letu 2020

Leto 2020 so zaznamovali naslednji dogodki:

- Tako kot večino globalnih subjektov je tudi skupino Impol prizadela kriza zaradi pandemije novega koronavirusa, ki se je začela odražati v dinamiki poslovanja že v marcu. Največji upad povpraševanja je bil s strani avtomobilske industrije, kar je v pomladanskih mesecih močno zmanjšalo realizacijo skupine Impol.
- Na ameriškem trgu, ki je predstavljal 10-odstotni prodajni delež skupine Impol, se je pričela antidumpinška preiskava ameriških oblasti z namenom zaščite lastnih proizvajalcev, kar je popolnoma ustavilo prodajo na ameriški trg. Ekipa skupine Impol je intenzivno sodelovala v preiskavi in v začetku oktobra je U. S. Department of Commerce objavil preliminarni rezultate protidumpinških stopenj. Sloveniji je dodelil 4,8, Hrvaški 3,22 in Srbiji 11,2 odstotka. Preiskava bo predvidoma zaključena v letu 2021.
- Kljub zahtevnemu letu smo ponovno pridobili dodatne kupce za področje finalizacije izdelkov in hkrati tudi razvijali poslovne procese, s katerimi želimo celovito izpolnjevati zahteve trga do »TIER 1« dobavitelja. Uspešno smo zagnali redno proizvodnjo finaliziranih izdelkov za kupca Samsung.
- Uspešno smo zagovorili tehnologijo izdelave palic AC40, kar je privedlo do spremembe standarda AMS 4117.
- Kot razvojni dobavitelj smo s kupci razvijali nove izdelke, zlitine in metode preizkušanja, kar so omogočile tudi pretekle naložbe v povečanje proizvodnih kapacitet z usmeritvijo na izdelke, ki so namenjeni trgom z dolgoročno perspektivo rasti.
- K vzdrževanju ekonomike poslovanja je prispevala tudi lastna livarna, pri čemer smo uspešno dosegli opredeljene cilje: povečevanje deleža lastne proizvodnje vhodne surovine, ohranjanje in doseganje višje kakovosti izdelkov, razvoj zahtevnih zlitin in povečevanje deleža predelave sekundarnega aluminija, ki v skupini Impol že presega 25 odstotkov eksterno nabavljenih surovin.
- Količinski obseg prodaje aluminijskih izdelkov skupine Impol je bil v letu 2020 za 8 odstotkov nižji kot v predhodnem letu.
- Vpliv tržnih nihanj smo dokaj uspešno obvladovali z relativno visoko razpršenostjo kupcev brez prevladujočih ali ekskluzivnih kupcev in tako uspeli doseči soliden poslovni rezultat.
- Nemčija ostaja daleč največji posamični trg. Skupina Impol dolgoročno poslovno sodeluje s kupci iz okrog 50 držav, med temi pa absolutno prevladujejo kupci iz držav Evropske unije (GRI 102-6).
- S kapitalom financiramo 47,0 odstotka vseh naložb, kar kaže rahlo izboljšanje financiranja s kapitalom v primerjavi z letom prej. V letu 2020 smo znižali obseg najemanja kreditov pri bankah za 4,5 odstotka v primerjavi s predhodnim letom.
- V dolgoročna sredstva smo v letu 2020 vložili skoraj 21,4 milijona EUR.

Slika 3: Prodaja izdelkov po državah v letu 2020



Slika 4: Delujoči (working) kapital po letih

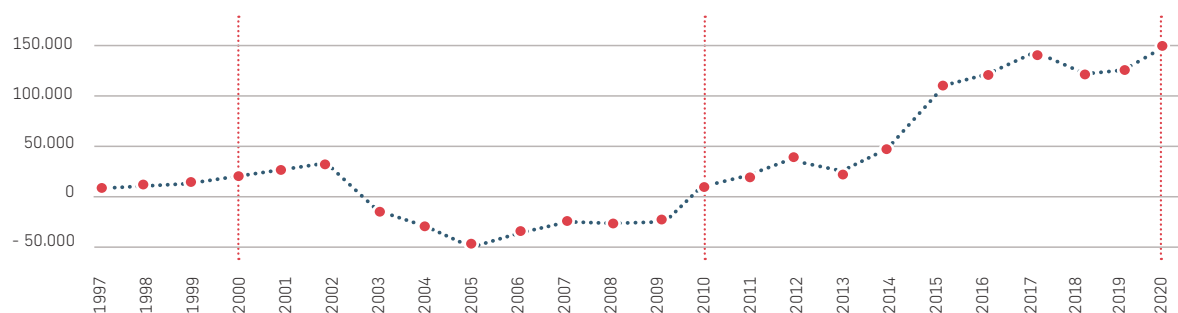


Tabela 11: Pregled rezultatov skupine Impol v milijonih EUR

Leto/kazalnik	2015	2016	2017	2018	2019	2020
Konsolidirani čisti prihodki od prodaje	546,1	543,4	666,7	727,6	683,2	583,9
Konsolidirani poslovni odhodki in stroški	518,5	507,2	632,6	700,9	663,7	568,7
- od tega amortizacija	15,1	15,3	15,6	16,2	19,8	21,3
Dobiček iz poslovanja	33,2	41,5	46,9	43,2	30,5	20,7
Razlika finančnih prihodkov in odhodkov	-7,3	-6,3	-7,8	-2,3	-3,0	-4,3
Dobiček (izguba) po obdavčitvi	22,5	30,4	34,5	36,7	23,8	14,1
Denarni tok iz tekočega poslovanja*	38,3	46,6	50,2	53,1	44,0	35,7
Kapital	127,6	154,0	187,5	221,8	242,1	252,2
Sredstva (aktiva)	362,4	381,1	463,4	530,2	518,1	535,9
Konsolidirana knjigovodska vrednost delnice v EUR (vključno s kapitalom manjš. lastnikov)	119,60	144,40	175,74	207,94	226,93	236,43
Dodana vrednost na zaposlenega v EUR	54.712	49.337	54.110	53.488	50.304	46.341
EBITDA** v 000 EUR	48.382	56.851	62.598	59.380	50.367	42.000
Gibanje EBITDA	1,240	1,180	1,100	0,948	0,848	0,834
Neto dolg*** v 000 EUR	117.962	148.599	172.846	163.859	162.923	135.901
Neto dolg/EBITDA	2,44	2,61	2,76	2,76	3,23	3,24

* Izračunan kot čisti dobiček po obdavčitvi plus amortizacija plus razlika v spremembi rezervacij in dolgoročnih pasivnih časovnih razmejitev konec leta 2020 glede na konec leta 2019.

** EBITDA = dobiček iz poslovanja + amortizacija.

*** Neto dolg = dolgoročne finančne obveznosti + kratkoročne finančne obveznosti - denarna sredstva - kratkoročne finančne naložbe.

Tabela 12: Najpomembnejši kazalniki

Leto/kazalnik	2015	2016	2017	2018	2019	2020
Kapital/vsi viri posl. sredstev	35,2 %	40,4 %	40,5 %	41,8 %	46,7 %	47,1 %
Zlato bilančno pravilo = dolg. viri/dolg. naložbe	184,5 %	175,1 %	170,2 %	150,1 %	149,6 %	153,1 %
Dolg/poslovni prihodki	42,6 %	41,2 %	40,8 %	41,8 %	39,8 %	48,6 %
Možnost vračila obveznosti s premoženjem	155,9 %	170,3 %	170,3 %	174,2 %	190,7 %	192,0 %
Finančni odhodki/odhodki	1,3 %	1,2 %	0,8 %	0,6 %	0,7 %	1,3 %
Prihodek/zaposleni v tisoč EUR	299,84	243,94	295,23	313,55	291,24	243,99
Margina	4,13 %	5,6 %	5,17 %	5,5 %	3,49 %	2,42 %
Dolg/kapital	182 %	144 %	144,1 %	136,0 %	111,50 %	110,00 %

POMEMBNEJŠI DOGODKI PO KONČANEM POSLOVNEM LETU

Vodenje družbe Impol-TLM, d. o. o., je prevzel mag. Bojan Kropf.

Bojanu Grilu, članu upravnega odbora, ki ga imenuje PTDSI, je 27. 1. 2021 potekel mandat. Kot novega člana upravnega odbora je PTDSI imenoval Dejana Koširja, univ. dipl. pravnika, zaposlenega v družbi Impol PCP, d. o. o., na delovnem mestu planer.

Konec leta 2021 ima skupina Impol namen pripojiti podjetja Impol PCP, d. o. o., Impol FT, d. o. o., in Impol LLT, d. o. o. v podjetje Impol, d. o. o.

IMPOL V SVETU ALUMINIJA

“Skupina Impol je največji predelovalec aluminijevih polizdelkov v Sloveniji, ki kupcem ponuja raznovrsten prodajni program – valjane in stiskane aluminijeve izdelke z visoko stopnjo dodelave, kateri po kakovostnih zahtevah ustrezajo najvišjim standardom. Našo odličnost potrjujejo tudi številni predstavniki prestižnih blagovnih znamk iz najzahtevnejših industrij, kot so avtomobilska, prehrabna, farmacevtska, letalska, gradnja strojev, transport, gradbeništvo in drugi.

Naše poslovanje je neposredno povezano z družbeno odgovornim poslovnim modelom, ki zajema usmerjenost h krožnemu gospodarstvu, proizvodnjo trajnostnih izdelkov, ki jih je v celoti možno reciklirati, odgovoren odnos do narave, okolja in zaposlenih ter usmerjenost v prihodnost.”

Glavna strateška prednost skupine Impol je raznovrstnost programa predelave aluminija, saj obvladujemo številne procese obdelave aluminija: litje, valjanje, izstiskovanje, vlečenje, kovanje, izsekovanje in nadaljnje obdelave – finalizacijo polizdelkov. Sočasno ustvarjamo sinergijske učinke z obvladovanjem drugih področij, ki so podpora osrednji dejavnosti – predelavi aluminijastih izdelkov. Dejavnosti v skupini Impol so organizirane znotraj posameznih družb, za katere veljajo enaka korporativna pravila, med sabo pa poslujejo po tržnih pravilih.

V svetovni predelavi izdelanega primarnega aluminija, ki je v letu 2020 znašala 65,29 milijona ton, je skupina Impol dosegla 0,34-odstotni delež predelave v primerjavi z na novo izdelanim aluminijem. Skladno s svojimi strateškimi usmeritvami se Impol močneje osredotoča na dodano vrednost v izdelku, čeprav tudi obseg proizvodnje ostaja pomemben dejavnik, saj lahko v procesu masovne proizvodnje fiksne stroške ustrezno obvladujemo le ob zadostnih količinah.

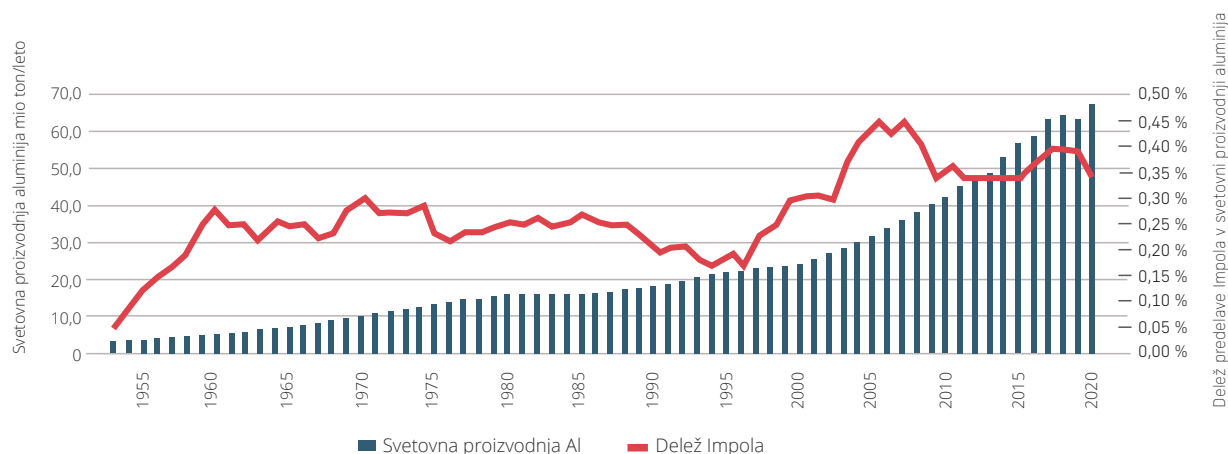
Tabela 13: Svetovna proizvodnja primarnega aluminija - situacija v 2020

Leto/kazalnik	2013	2014	2015	2016	2017	2018	2019p	2020p
Svetovna proizvodnja primarnega aluminija v milijonih ton	50,60	53,06	57,36	59,80	62,00	64,30	66,60	69,00
Svetovna poraba primarnega aluminija v milijonih ton	49,90	53,30	57,08	59,30	62,30	64,80	67,00	70,00
Povzročeno neravnotežje (+ presežek, – primanjkljaj aluminija) v milijonih ton	0,70	-0,24	0,29	0,50	-0,25	-0,50	-0,40	-1,00
LME cash price: USD/ton – letno povprečje	1.889	1.867	1.662	1.605	1.965	2.110	1.850	1.950

*Vir: Cross asset research, Societe Generale, junij 2020

Povprečna cena aluminija na borzi je v 2020 znašala približno 1.650 USD na tono.

Slika 5: Delež Impola v porabi proizvedenega aluminija 2020



Značilnost aluminijske predelovalne panoge je, da se prodajne cene izdelkov oblikujejo tako, da se glede na ceno primarnega aluminija na LME s kupci dogovarja prodajna premija. Vrednostni obseg se večja ali pada popolnoma neodvisno od količinskega obsega prodaje in tudi neodvisno od gibanja prodajnih marž.

Enako velja tudi za nabavne cene aluminijskih surovin, pri katerih se nabavna cena oblikuje tako, da se glede na ceno aluminija na borzi z dobavitelji pogaja nabavna premija, ki običajno vključuje vse stroške za dobavo po pogojih Incoterms DDP, v preteklem letu pa se je pri nabavni premiji uveljavilo tudi zaračunavanje območne rente oziroma nabavne premije, ki z objavljanjem njene višine v Metal Bulletinu dobiva značaj stalnosti in normalnosti. Cena aluminija tako pomembno vpliva na velikost neposrednih stroškov, pri ustreznem terminskem zavarovanju (hedging) pa njena sprememba naj ne bi imela neposrednega vpliva na rezultat poslovanja.

Branža je dokaj stabilna glede osnovne tehnologije predelave aluminija in zlitin. Najvišja dinamika poteka na področju kontrole procesa, kakovosti in optimizacije oskrbovalnih verig. Izboljšavam kontrole procesa namenjamo letno od dva do tri milijone EUR. Na ta način zagotavljamo, da bodo naši izdelki in storitve konkurenčni tudi v prihodnje.

Eden pomembnih trendov v poslovanju je tudi digitalizacija, ki omogoča učinkovito obvladovanje procesov, izvajanje optimizacij in iskanje novih poslovnih rešitev.

V skupini Impol sledimo trendom v industriji in sprejemamo strateške odločitve, s katerimi učinkovito obvladujemo tveganja in prepoznavamo priložnosti.

PRODAJA

Izdelki in storitve - dodajamo vrednost aluminiju

Temeljna usmeritev skupine Impol je dodajanje vrednosti aluminiju, kar dosegamo skozi predelavo aluminijastih valjanih in stiskanih izdelkov, pri čemer za kupce opravljamo tudi vlogo razvojnega in strateškega partnerja. Ob valjanem in stiskanem programu trgu ponujamo tudi nišne izdelke – odkovke in rondelice. V zadnjih letih tudi vse bolj razvijamo področje finalizacije izdelkov, kjer na trgu nastopamo kot »tier 1« dobavitelj proizvajalcem s področja avtomobilske industrije.

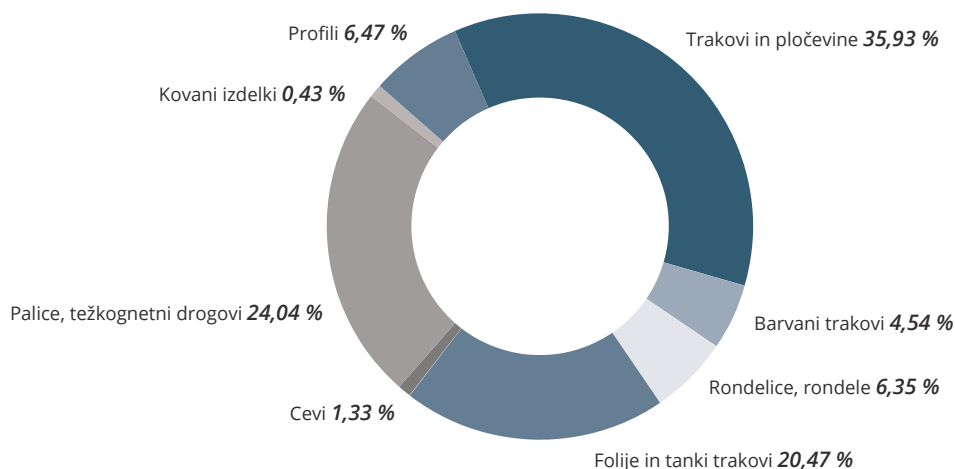
Celotni proizvodni program je naročniški in ga sprožijo prodajna naročila. Kupce delimo na dva segmenta: na distributerje in končne kupce, pri čemer se zaradi ohranjanja stabilnosti poslovanja ter transparentnega obvladovanja proizvodnje, prodaje in nabave v zadnjih letih povečuje delež prodaje končnim kupcem, ki obsega 60 odstotkov.

Svojim kupcem ponujamo širok izbor aluminijastih izdelkov, pri čemer lahko ponudbo prilagodimo specifičnim potrebam. Obenem smo razvili tudi segment nadaljnje obdelave aluminijastih izdelkov – kovanje, barvanje, eloksovanje in druge mehanske obdelave. Celotna proizvodnja je zastavljena in vodena kot individualna proizvodnja, izvaja pa se masovno, da lahko izpolni cenovna pričakovanja kupcev.

Zaradi učinkovitega obvladovanja kupčevih potreb, razvoja ponudbe in iskanja sinergijskih učinkov delujemo znotraj treh divizij – livarništvo, valjarništvo, stiskalništvo.

Temeljna naloga divizije livarništvo je optimizirati stroške poslovanja, tehnološko nadgrajevati ponudbo in kakovost litih izdelkov in se v celoti prilagajati potrebam končnih odjemalcev. Lastna livarna nam omogoča veliko fleksibilnost. Divizija valjarništva se v tem obdobju ukvarja predvsem z obvladovanjem ekonomije obsega in stabilizacijo poslovanja zaradi povečanja kapacitet. Tem aktivnostim se pridružuje tudi kostumizacija izdelkov, osvajanje zahtevnejših kupcev in prodor v avtomobilsko industrijo, kjer imamo velike priložnosti za nadaljnjo rast in razvoj. Divizija stiskalništvo ob povečanju kapacitet veliko energije usmerja v rast ponudbe izdelkov z dodatnimi obdelavami – finalizacijo – in razvoj zahtevnih izdelkov, ki zahtevajo poglobljeno obvladovanje tehnologije.

Slika 6: Deleži prodaje po proizvodnih programih

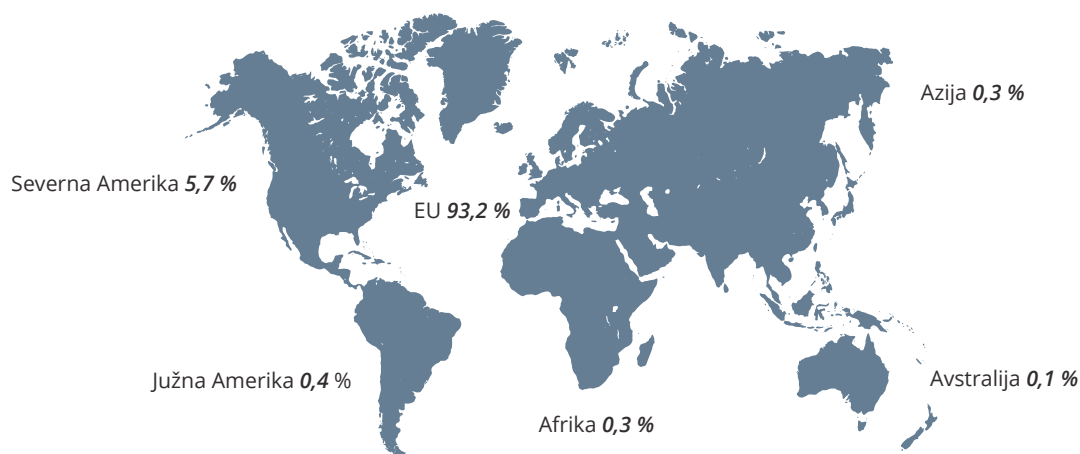


Trg in kupci

V letu 2020 so najpomembnejši trg skupine Impol ponovno predstavljale evropske države, kamor skupaj s Slovenijo prodamo več kot 93 odstotkov izdelkov. Med posameznimi državami še vedno največji delež zajema izvoz v Nemčijo, kamor skupina Impol izvozi tretjino svojih izdelkov. Drugo največje tržišče predstavlja Italija s 13-odstotnim deležem. Drugi večji trgi so Hrvaška (6 odstotkov), Slovenija (5,5 odstotka) in Češka (5 odstotkov).

Še nadalje ohranjamo razpršenost po tržiščih, kupcih in industrijah. Prodaja je razpršena na večje število kupcev, prav tako posamezen kupec praviloma ne presega deset odstotkov skupne realizacije. Naše strateško pozicioniranje še dodatno izboljšuje diverzifikacija proizvodnega programa. Kupci Impolovih izdelkov so iz različnih tržnih segmentov, pri čemer največji delež predstavljajo transport (20,5 odstotka), gradbeništvo (13,5 odstotka) in prehrabena industrija (12,1 odstotka) (GRI 102-6).

Slika 7: Prodaja po področjih v deležu

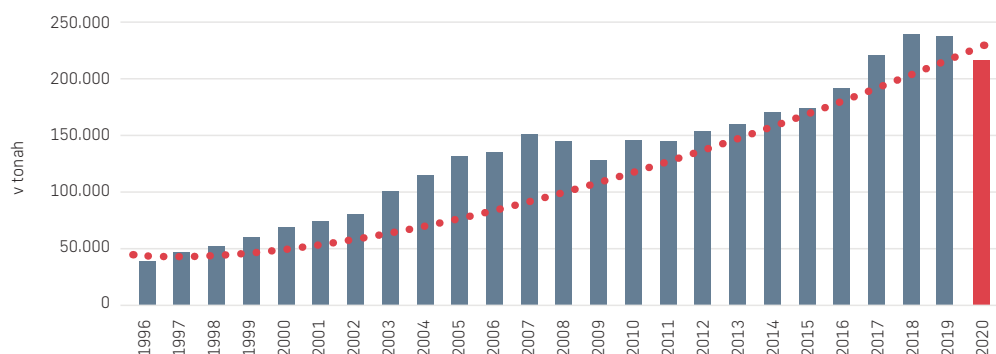


Slika 8: Kupci po tržnih segmentih



Gibanje rasti prodaje skupine Impol najbolj realno prikazujejo podatki o količinski realizaciji aluminjskih izdelkov v tonah. Podatke o vrednostni realizaciji popačijo gibanja cen na LME.

Slika 9: Trend gibanja prodanih količin izdelkov



Organizacija prodaje

V skupini Impol poteka aluminijaska prodaja pretežno prek družbe Impol, d. o. o., prodaja preostalih izdelkov in storitev pa neposredno prek tistih družb v skupini, ki se ukvarjajo s tržno usmerjeno dejavnostjo. Celovit prodajni proces obvladuje krovna družba skupine Impol - Impol 2000, d. d., z izjemo manjšega segmenta prodaje barvanega programa, ki je organizirana znotraj družbe Impol Seval.

Impolov aluminijaski proizvodni program je razdeljen na standardni in specializirani program, pri čemer je standardni program namenjen prodaji trgovcem oziroma distributerjem, ki kupujejo standardne izdelke za nadaljnjo prodajo. Specializirani program je namenjen neposredni prodaji končnim odjemalcem, za katere so izdelki narejeni po načrtih (specifična oblika, zlitine, mehanske in kemične lastnosti itn.). Tovrstna delitev omogoča višjo raven varnosti poslovanja, kar se kot pozitivno izkazuje pri vseh tržnih nihanjih. Z razvojem dodatne finalizacije izdelkov prodiramo tudi v segment neposrednih dobaviteljev transportni industriji. Slednje pomeni novo tržno priložnost za nadaljnji razvoj skupine Impol.

Na področju prodaje standardnih programov so prodajne pogodbe v obliki sprotnih naročil, pri specializiranih programih se pogodbe praviloma sklepajo na dolgoročnejših osnovah vnaprej, na tej osnovi pa se dobave izvajajo po odpoklicih.

Impolove izdelke kupujejo industrijski kupci, ki jih nadalje predelujejo oziroma obdelujejo in jih zato upoštevajo kot vhodno surovino. Pridobivanje kupcev in dobaviteljev ne poteka po klasičnih marketinških načelih, temveč predvsem na osnovi medsebojnega poznavanja v branži in ustvarjanja dobrega imena v tem zaključenem poslovnem okolju.

Blagovne znamke

Izdelki skupine Impol se tržijo pod blagovno znamko Impol. Izjema so izdelki nišnega programa odkovki, ki se tržijo pod blagovno znamko Stampal SB, in izdelki nišnega programa rondelice, ki se tržijo pod blagovno znamko Rondal. Pri nastopu na trgu se poudarja povezanost v skupino, kar generira številne prednosti za kupce (stabilnost poslovanja, zanesljivost dobav, obvladovanje kakovosti ipd.). Maloprodajni izdelki se tržijo v okviru družbe Impol Servis pod nazivom Alumix.

Na lokalnem trgu izven osrednje dejavnosti poslujejo tudi družbe Impol Stanovanja, d. o. o., Unidel, d. o. o., in Kadring, d. o. o. Vse navedene družbe tržijo svoje storitve pod blagovnimi znamkami z enakim nazivom, kot je naziv podjetja. (GRI 102-7)

Pomembni dosežki v prodaji

- Obdržali smo obstoječe kupce in osvojili nove kupce na zahtevnih tržiščih (avtomobilska, prehrabena industrija).
- Razvijali smo nove projekte z obstoječimi kupci.
- Kljub kronakrizi smo uspešno povečali delež prodaje debelejših valjanih izdelkov na evropskem trgu in prodajo folij. Sklenili smo tudi štiriletno pogodbo s kupcem BMW za prodajo trakov.
- Uspešno smo zagovorili prvo fazo antidumpinškega postopka, ki so ga sprožile ZDA.

- Skupaj z drugimi proizvajalci smo pri Evropski komisiji uspeli sprožiti dve antidumpinški preiskavi proti Kitajski na področju debelejših valjanih izdelkov in konverterskih folij.
- Povečali smo zadovoljstvo kupcev in zanesljivost dobav.
- Pridobili smo nove zahtevne kupce in projekte s področja finalizacije.
- Povečali smo delež prodaje distributerjem in tako uspešno iskali alternative za upad povpraševanja s strani končnih odjemalcev.

Napovedi za leto 2021

- Povečali bomo delež prodaje valjanih in stiskanih izdelkov skladno z napovedanim optimizmom na trgu.
- Izboljšali bomo informacijsko podporo proizvodnim in prodajnim procesom.
- Validirali bomo novo osvojene izdelke.
- Ohranili bomo evropski trg in izvoz na ameriški trg.
- Zagotovili bomo stabilno povpraševanje čez celo leto.
- Povečali bomo delež končnih kupcev.

NABAVA

Organizacija nabave

Na ravni skupine Impol je organizirana strateška nabava, ki s produktnimi vodji zagotavlja enotne pogoje nabave za določene blagovne skupine na nivoju vseh podjetij skupine Impol. Obenem se poenoteno izvajajo pogajanja in sklepanje strateških nabavnih pogodb. Osnovne naloge strateške nabave zajemajo razvoj strateških dobaviteljev skupine Impol, izbiro in razvoj novih dobaviteljev ter upravljanje odnosov z njimi, sklepanje strateških nabavnih pogodb, ki omogočajo stabilno, učinkovito in cenovno ugodno oskrbo s surovinami, energenti, ključnimi materiali, storitvami in opremo, ki morajo ustrezati zahtevam trajnostnega razvoja za vsa podjetja v skupini Impol ter kreiranje enotne nabavne politike in nabavnih pogojev v skupini Impol. Področje nabave je temelj močnih in povezovalnih odnosov med dobavitelji in kupci (GRI 103-1).

Oskrbovalna veriga

Največji delež v nabavi surovin predstavljata primarni in sekundarni aluminij v različnih oblikah. Glede na to, da smo predelovalec, ki nima lastnih virov surovin, moramo za proizvodnjo vsakega izdelka najprej nabaviti ustrezno surovino. V nabavi eksternih surovin predstavlja surovina v obliki formatov 35 odstotkov. Primarni aluminij predstavlja 39 odstotkov in sekundarni aluminij v obliki aluminijevega odpada 26 odstotkov, ki ju v lastnih livarnah skupaj z legirnimi elementi in lastnim krožečim materialom predelujemo v zahtevne aluminijeve zlitine (GRI 102-9).

Redno oskrbo s surovinami in materiali uspevamo zagotoviti s sklepanjem strateških nabavnih pogodb in z vzdrževanjem poslovnih vezi z vsemi svetovnimi ponudniki.

Na področju sekundarnega aluminija se v skupini Impol angažiramo tako na trgu z vzpostavljanjem povratnih zank s kupci kot tudi v proizvodnji s stroškovno oziroma tehnološko učinkovitim načinom pretaljevanja, zato tudi vlagamo v najnovejšo tehnologijo in opremo v livarnah.

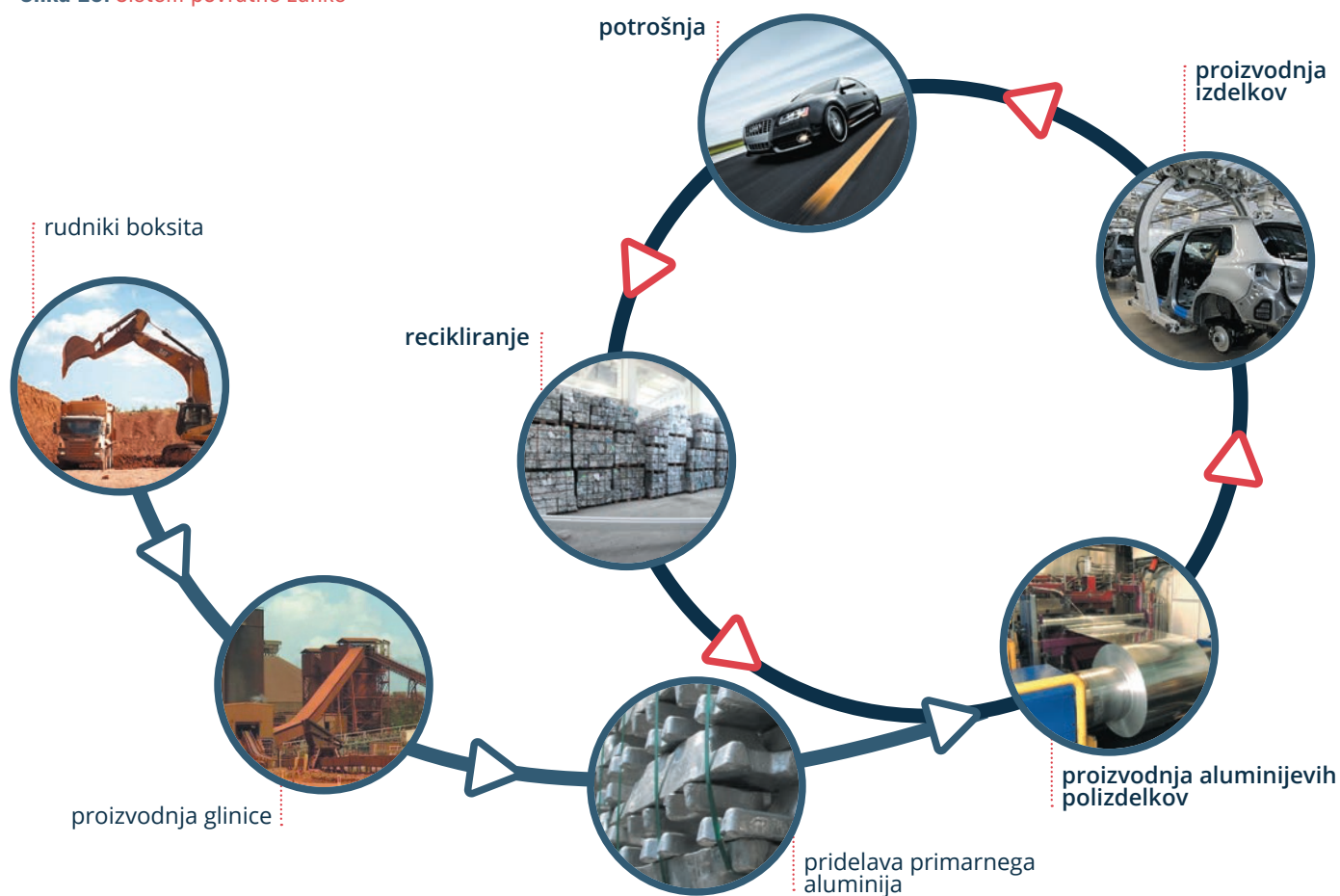
Nabava aluminijskih surovin

Največji delež v nabavi surovin tudi v letu 2020 predstavljata primarni in sekundarni aluminij v različnih oblikah. Glede na to, da smo predelovalec, ki nima lastnih virov surovin, moramo za proizvodnjo vsakega izdelka najprej nabaviti ustrezno surovino. V nabavi eksternih surovin predstavlja surovina v obliki formatov 35 odstotkov. Primarni aluminij predstavlja 39 odstotkov in sekundarni aluminij v obliki aluminijevega odpada 26 odstotkov, ki ju v lastnih livarnah skupaj z legirnimi elementi in lastnim krožečim materialom predelujemo v zahtevne aluminijeve zlitine.

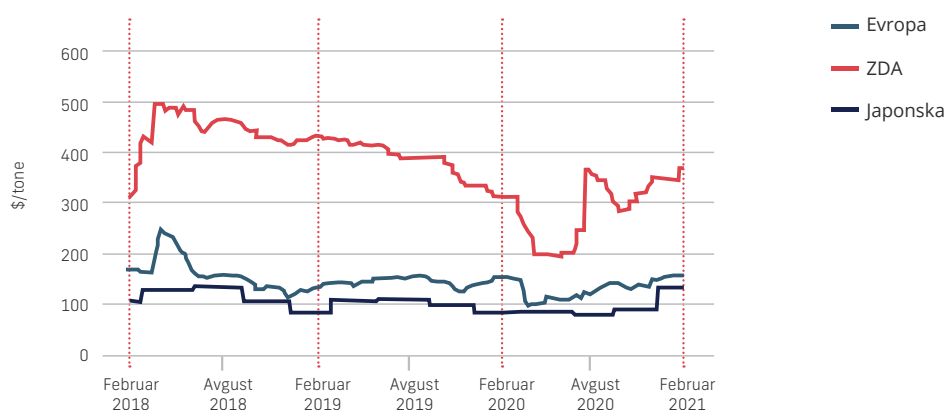
Redno oskrbo s surovinami in materiali uspevamo zagotoviti s sklepanjem strateških nabavnih pogodb in z vzdrževanjem dobrih poslovnih vezi z vsemi svetovnimi ponudniki.

Na področju sekundarnega aluminija se v skupini Impol angažiramo tako na trgu z vzpostavljanjem povratnih zank s kupci kot tudi v proizvodnji s stroškovno oziroma tehnološko učinkovitim načinom pretaljevanja, zato vlagamo v najnovejšo tehnologijo in opremo v livarnah.

Slika 10: Sistem povratne zanke



Slika 11: Trg aluminija



Vir: Fastmarkets MB

Obvladovanje cenovnega tveganja gibanja cen aluminija

Na gibanje cen aluminija na Londonski borzi barvnih kovin (LME) v letu 2020 so močno vplivali naslednji dejavniki: pandemija koronavirusa, obsežno krčenje gospodarstva oziroma zapiranje celotnih sektorjev, presežki ponudbe nad povpraševanjem in napetosti v političnem prostoru, saj vse več držav ščiti svoja gospodarstva z uvajanjem carin oziroma kvot.

Trg je bil precej oslabilen že na začetku leta 2020, v katerega smo vstopili s precejšnjim negativnim razpoloženjem zaradi nizkih stopenj rasti potrošnje aluminija, prvih zametkov krize nemškega gospodarstva - predvsem avtomobilske industrije - nizkih indeksov PMI ter trgovinskih vojn in sankcij ZDA proti Rusiji in Kitajski.

Že tako šibak trg pa je v drugem četrtletju leta 2020 najbolj zaznamovala pandemija, spot cena aluminija je do sredine leta padla za 350 EUR/tono na približno 1.300 EUR/tono (-22 odstotkov), kar je najnižja cena po veliki krizi v 2009. V drugi polovici leta, ko so se omejitveni ukrepi zaradi pandemije vendarle začeli sproščati, gospodarstvo pa končno le začelo odpirati, cene zaradi poletnega zatišja še niso dobile pravega zagona, presenetljivo pa smo bili v zadnjem četrtletju priča močni korekciji, kar se je odrazilo tudi na samih cenah, ki so dosegle celo višje nivoje kot na začetku leta (nad 1.700 EUR/tono). Letno povprečje spot cen je tako znašalo 1.490 EUR/tono, kar je skoraj 100 EUR nižje kot v letu 2019.

Slika 12: Gibanje spot cene na borzi LME, v EUR na tonu



Pandemija je s svojimi posledicami prizadela tudi skupino Impol, ko so se nekateri trgi skoraj popolnoma zaprli. Z vidika cenovnega tveganja zaradi strmega padca cen LME smo s pravočasnimi ukrepi poskrbeli, da nikoli nismo bili preveč surovinsko izpostavljeni, kar pomeni, da smo izpostavljenost uravnavali bodisi z zamiki dobav pri dobaviteljih, predvsem pa s pravočasnim ukrepanjem s terminskimi posli na borzi LME. Z dobrim pozicioniranjem se tako nismo ujeli v spiralo padajočih borznih cen, kot se je to zgodilo pred desetletjem v času velike finančne krize, ko smo sklepali pogodbe s fiksnimi cenami in varovano surovino, trg pa je kupcem preprečil izpolnjevanje pogodbenih obveznosti. V letu 2020 je bilo teh tveganj precej manj oziroma so se pojavila zgolj posamično, res pa je tudi, da je k temu pripomogla precejšnja diverzificiranost.

Gospodarstvo je v zadnjih mesecih leta 2020 začelo kazati znake okrevanja, raven naročil se je povišala, hkrati pa so se dvignile tudi cene barvnih kovin, vključno z aluminijem.

Izzivi pri nabavi surovin v letu 2020

Izzivi v nabavi so bili v tem letu precej drugačni kot običajno. Zaradi upada naročil in posledično večanja zalog, kar je bilo posledica globalne gospodarske krize zaradi pandemije covid-19, nam je predstavljalo največji izziv uskladiti dobave surovine z manjšimi potrebami, saj smo imeli že sklenjene obveznosti. Z vsemi dobavitelji, s katerimi imamo dobre dolgoročne odnose, smo uspeli zadevo rešiti s prestavljanjem količin v prihodnje mesece, nismo pa odstopili od nobene pogodbe. Konec leta 2020 se je situacija povsem obrnila, potrebe za 2021 so se ob hitri rasti naročil ekstremno povečale in spet je bilo treba zagotoviti dovolj surovine.

Trendi v nabavi za leto 2021

Glavni izziv, ki ga prinaša letošnje leto, je z dobavami surovine slediti večanju prodajnih naročil. Izziv nam vedno predstavljajo tudi nabavne cene, ki morajo slediti našim potrebam in prodajnim cenam. Kupci vedno bolj povprašujejo po t. i. »zelenem«
aluminiju ali aluminiju z nizkim odtisom CO₂, za kar bomo morali v prihodnosti zagotoviti ustrezno surovino.

RAZVOJNI IN NALOŽBENI PROCESI

Razvojno-raziskovalne aktivnosti

Razvoj v skupini Impol je organiziran večplastno. Skupina Impol ima organiziran razvoj tako, da ga deli na investicijski in tehnološki razvoj. Tehnološki razvoj pripravlja plan in koordinira raziskovalno-razvojne naloge/projekte, ki jih potrdi upravni odbor.

Naložbeni razvoj uresničuje krovna družba Impol 2000, d. d. Slednja deluje tudi kot koordinator razvojnih dejavnosti skupine, prav tako pa vodi registrirano raziskovalno skupino podjetja. V okviru te skupine se izvajajo raziskovalne naloge, ki jih podjetje uspe pridobiti na razpisih.

Na področju stiskanih izdelkov se je raziskovalna ekipa usmerjala v razvoj novih zlitin in preizkuševalnih metod ter implementacijo novih projektov (izdelkov) v industrijo. Razvili so srednjetrojne zlitine, ki ustrezajo zahtevam specifikacij zahtevnih kupcev iz avtomobilske industrije.

Na področju valjanih izdelkov smo uspešno zaključili projekt izdelave folij za korozijsko zaščito površin. Prav tako smo uspešno v celoti izdelali trak EDT v zlitini 5182. Naredili smo tudi študijo varilnih lastnosti plinskih posod in tako kupcem ponudili projekt celovite oskrbe za plinske posode. Med glavnimi pridobitvami razvojnih aktivnosti je tudi optimizacija homogenizacije bram. Veliko energije smo namenili tudi izboljševanju globokovlečnih lastnosti folij in tankih trakov.

Nadaljujemo s projektom MARTIN, ki nam omogoča poglobljeno študijo novih izdelkov in tehnologij ter optimiranje procesnih parametrov in snovnih lastnosti. Skozi projekt gradimo numerična orodja za skrajševanje faze razvoja tehnologij in izdelkov.

Zaključili smo 36 razvojnih nalog in pri tem razvili 10 novih izdelkov, 14 novih tehnologij, štiri nove zlitine in dve izboljšani zlitini.

Naložbena dejavnost

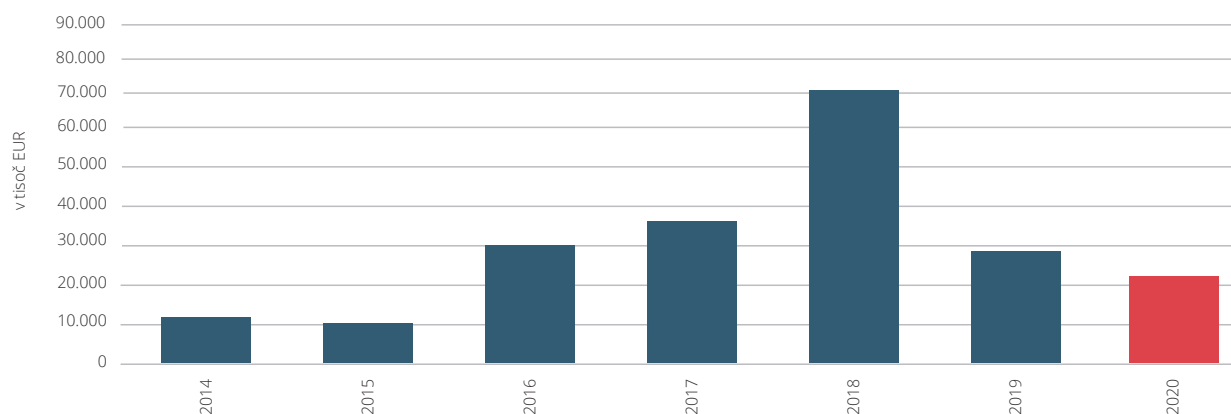
V letu 2020 smo zaključevali investicijske projekte divizije valjarništvo, in sicer smo nadaljevali z modernizacijo tople valjarne v Impolu Seval in uspešno zaključili prvo fazo prenove. Z dodatnimi vlaganji v nadgradnjo proizvodnega programa smo veliko energije namenili optimizaciji poslovanja in razvoju novih izdelkov z višjo dodano vrednostjo. Nadaljevali smo z aktivnostmi za izgradnjo nove livarne na lokaciji v Šibeniku.

Na področju divizije stiskalništvo smo dodatno razvijali program finalizacije in temu ustrezno prilagodili proizvodno opremo ter organizacijo poslovanja.

Tabela 14: Obseg naložb v milijonih EUR

	2015	2016	2017	2018	2019	2020
Naložbe v pridobitev delnic/deležev					2,0	
Naložbe v stalna sredstva	12,0	31,0	39,4	70,2	27,9	22,1
Naložbe v gibljiva sredstva	40,8	0,8	58,7	12,5	-20,4	17,0
Skupaj	52,8	31,8	98,1	82,7	9,5	39,1

Slika 13: Obseg vlaganj v stalna sredstva



FINANCIRANJE IN POLITIKA DIVIDEND

Skupina Impol je v letu 2020 ohranjala sestavo virov financiranja in lastniškega kapitala, tako da s kapitalom financira 47,1 odstotka vseh naložb. V primerjavi s predhodnim letom je ostala sestava virov za financiranje na enakem nivoju. Zadolževanje v skupini v največji meri poteka prek družb Impol 2000, d. d., Impol, d. o. o., in v Srbiji prek družbe Impol Seval, a. d.

Zaradi potreb, da zagotovimo ustrezno vračanje dolgoročnih in kratkoročnih kreditov, najetih v vseh družbah v skupini, in da zagotovimo večji delež kapitala kot vira financiranja naložb v trajna obratna sredstva, še naprej maksimiramo uporabo dobička za financiranje. Zato dosežene dobičke družb v skupini v ustrezni meri koncentriramo in razporejamo v naložbe z najvišjimi dobički in najkrajšimi roki vračila.


Delež financiranja skupine zunaj bančnega sistema predstavlja 4,4 odstotka vseh finančnih obveznosti, pri čemer posebno pozornost namenjamo angažiranju sredstev v kratkoročnih naložbah (zaloge, terjatve, denar, drugo) in jih stalno optimiramo, da se izognemo težje obvladljivim težavam pomanjkanja sredstev ali zmanjšani razpoložljivosti pri zunanjih kratkoročnih virih financiranja.

Delničarji zagotavljajo podporo podjetju s politiko dividend in potrjevanjem strategije ter planov poslovanja, ker se zavedajo, da je dobiček v pretežni meri le na trgu priznani bodoči strošek razvoja, zato se temu primerno oblikuje tudi dividendna politika.

Vse dolgoročne naložbe so se začenjale le na osnovi predhodne odločitve upravnega odbora.



LETO OSREDOTOČENOSTI



IZJAVA O NEFINANČNEM POSLOVANJU

1. Opis poslovnega modela podjetja

Izjava vodstva: Temeljna načela trajnostnega razvoja

Planiranje poslovanja skupine Impol vedno izvajamo z mislijo na prihodnost, pri čemer dajemo velik poudarek ustvarjanju dolgoročne stabilnosti in perspektive. Slednje se odraža tudi skozi družbeno odgovoren pristop k okolju, zaposlenim in drugim deležnikom podjetja. Z namenom zagotavljanja dolgoročnosti poslovanja smo oblikovali temeljna načela trajnostnega razvoja, ki vključujejo ključne deležnike našega poslovanja (GRI 102-14).

Z naprednimi tehnologijami proizvajamo visokokakovostne izdelke iz aluminija in njegovih zlitin.

- Svojim odjemalcem ponujamo servis in storitve na visoki ravni kakovosti.
- Z uvajanjem in izvajanjem nenehnih izboljšav procesov želimo doseči dolgoročno zadovoljstvo in lojalnost odjemalcev.

Predani smo ustvarjanju dobrih delovnih pogojev za zaposlene, ohranjanju njihovega zdravja in varnosti, vzpostavljanju poštenega odnosa do naših sodelavcev ter spodbujanju motivacije in zavzetosti za delo.

- Dosledno vodimo politiko varnosti in zdravja pri delu, pri čemer nenehno izboljšujemo delovne pogoje in aktivno vplivamo na zmanjšanje delovnih nezdod.
- Skrbimo za blagostanje naših zaposlenih. Plače, ki jih prejemajo, so višje od povprečja v panogi in slovenskega povprečja. Zaposleni vsako leto prejmejo visok regres, ob doseganju začrtanih letnih ciljev pa tudi trinajsto plačo in božičnico.
- Vsako leto organiziramo dogodke, s katerimi spodbujamo druženje in dober odnos med zaposlenimi. Stik vzdržujemo tudi z nekdanjimi zaposlenimi, našimi upokojenci, za katere vsako leto organiziramo srečanje in pripravimo drobne pozornosti.
- Načrtno razvijamo kariero zaposlenih, pospešujemo prenos znanj in jih stimulatивно nagradujemo.

Vse svoje aktivnosti usmerjamo k minimiziranju neugodnih vplivov na okolje in pospeševanju sožitja z naravo.

- Intenzivno povečujemo delež porabe sekundarnega recikliranega aluminija.
- Zmanjšujemo neugodne vplive na okolje z intenzivnimi naložbami.
- S pomočjo analize energetske učinkovitosti naprav izvajamo projekt sistematičnega zmanjševanja porabe energentov.
- Del električne energije proizvedemo sami s pomočjo sončne elektrarne.

Naše poslovanje je transparentno, pošteno in skladno z visokimi moralnimi in etičnimi standardi.

- Poslovanje je organizirano skladno s Kodeksom poslovnih ravnanj skupine Impol, ki določa naše vrednote, način delovanja in pričakovanja do zaposlenih ter opredeljuje pravila sodelovanja med družbami skupine Impol.

Zaradi vpetosti v lokalno okolje nenehno skrbimo za sožitje s prebivalci, prispevamo k razvoju družbenih aktivnosti, pospešujemo razvoj perspektivnih interesnih dejavnosti in prispevamo k boljši kakovosti življenja.

- Sponzoriramo društva in druge organizacije ter finančno podpiramo organizacijo lokalnih in tudi državnih dogodkov.
- Aktivno poročamo o našem delovanju, načrtih in strategiji ter s tem seznanjamo zainteresirane deležnike.
- Zmanjšujemo negativne vplive na okolico, vlagamo predvsem v zmanjševanje hrupa.
- Organiziramo dneve odprtih vrat za lokalne prebivalce.

Strateška tržna pozicioniranost

Skupina Impol ima vzpostavljeno strateško organizacijo prodaje za maksimiziranje tržnih priložnosti: enakomerno razporejen prodajni program med končne kupce in trgovce ter razpršenost prodajnega programa med različne tipe zlitin, izdelkov in trgov uporabe.

Andrej Kolmanič
(glavni izvršni direktor)

Irena Šela
(izvršna direktorica za finance
in informatiko)



2. Poslovne politike

Politika skupine Impol

Z naprednimi tehnologijami proizvajamo visokokakovostne izdelke iz aluminija in njegovih zlitin. Svojim odjemalcem ponujamo servis in storitve na visoki ravni kakovosti. Prizadevamo si nenehno zmanjševati vplive na okolje, ki so posledica našega sedanjega in preteklega delovanja. Z uvajanjem in izvajanjem nenehnih izboljšav procesov želimo doseči dolgoročno zadovoljstvo in lojalnost odjemalcev, visoko stopnjo zdravja in varnosti ter zavzetosti zaposlenih in nenehno zmanjševati negativne vplive na okolje.

Zato smo se zavezali:

- Na vseh ravneh poslovanja spoštovati zakonske zahteve, povezane z našim delovanjem, in druge legitimne zahteve, ki smo jih sprejeli.
- Prisluhniti in odzvati se na potrebe, pričakovanja, ideje in pobude vseh zainteresiranih strani, predvsem odjemalcev, zaposlenih in javnosti.
- Timskega pristopu pri doseganju zastavljenih ciljev, saj tako dosežemo največji možni prispevek posameznika.
- Nenehnemu razvoju kompetenc zaposlenih za gradnjo zavzetosti in doseganje poslovnih ciljev.
- Vlaganju v raziskave in razvoj s ciljem vključevanja naprednih tehnologij in ustvarjanja inovativnih izdelkov.
- Postopnemu vlaganju v najboljše razpoložljive proizvodne tehnike, uvajanju varnejših in zdravju prijaznejših postopkov skladno s tehnološkimi in finančnimi zmožnostmi ter ob upoštevanju načela gospodarnosti.
- Dolgoročni finančni varnosti in poslovni rasti s profesionalnim pristopom in visoko produktivnostjo na vseh področjih.
- Izpolnjevanju zahtev, preverjanju učinkovitosti in nenehnemu izboljševanju sistema kakovosti, ravnanja z okoljem in poklicnega zdravja in varnosti.
- Prispevati k ohranjanju naravnih virov z uporabo povratnega materiala, sekundarnih surovin in skrbno rabo vseh virov.
- Nižati specifično rabo energentov z vlaganjem v energetsko učinkovitejše naprave.

S SPREJETJEM POLITIKE SE ZAVEZUJEMO K PREPREČEVANJU ONESNAŽEVANJA OKOLJA IN PREPREČEVANJU POŠKODB TER OKVAR ZDRAVJA.

Zahteve glede poznavanja in spoštovanja načel naše politike in delovanje skladno z zakonskimi zahtevami prenašamo na naše dobavitelje in vse, ki delajo za skupino Impol ali v njenem imenu. Politika je dostopna širši javnosti.

3. Stebri družbene odgovornosti

INOVATIVNI POSLOVNI MODEL – USMERJANJE H KROŽNEMU GOSPODARSTVU

V času, ki je zaznamovan s hiperprodukcijo in omejenimi resursi, je v ospredje stopila skrb za okolje in ohranjanje naravnih virov. Številna podjetja zato prehajajo v krožno gospodarstvo, ki omogoča ponovno uporabo surovine. Ravno predelava aluminija omogoča neskončno ponovno uporabo povratnih surovin z ohranjanjem prvotnih lastnosti.

ODGOVORNI DO NARAVE

Zmanjševanje onesnaževanja okolja je eden izmed pomembnih poslovnih ciljev skupine Impol. V ta namen vsako leto pripravimo investicijski načrt, ki začrta naše aktivnosti. Tako smo denimo samo v zadnjih treh letih za naložbe v varovanje okolja namenili več kot dva milijona EUR. Med pomembnimi ekološkimi naložbami je tudi sončna elektrarna. Vlagamo tudi v projekte, ki so namenjeni izboljšavam na področju kakovosti življenja v lokalni skupnosti.

TRAJNOSTNI IZDELKI

Aluminijevi izdelki so izdelki prihodnosti, kar ugotavljajo proizvajalci številnih dobrin. Aluminij je namreč lažji od jekla, ima odlične obdelovalne lastnosti in bolje absorbira silo. Uporaba aluminija v avtomobilski industriji omogoča znižanje teže avtomobilov za kar 40 odstotkov in s tem tudi pripomore k zmanjševanju porabe goriva in posledično onesnaževanja. Celotna gradbena industrija, ki porabi kar četrtino svetovne proizvodnje aluminija, priznava pozitivne učinke, ki jih ima uporaba aluminija na zmanjšanje porabe energije. Aluminij je odličen tudi za pakiranje v prehranski industriji, saj zmanjša težo izdelka in zagotavlja odlično zaščito. O prednostih uporabe aluminija govori tudi dejstvo, da aluminij prihrani več energije, kot je dejansko porabi. Nenazadnje je aluminij nepogrešljiv tudi v moderni arhitekturi in oblikovanju.

RECIKLIRANJE

Z recikliranjem aluminij ne izgubi svojih prvotnih lastnosti. Ima visoko notranjo materialno vrednost, zaradi česar ga je ekonomsko vredno vrniti v zanko, ki obsega ekstrakcijo kovin, uporabo in recikliranje. Za razliko od preostalih kovin lahko aluminij večkrat recikliramo, ne da bi se pri tem poslabšala njegova kakovost. Pravilno ločevanje odpadkov pri recikliranju igra pomembno vlogo. Skupina Impol veliko vlaga v izobraževanje zaposlenih in ozaveščanje splošne javnosti o pomenu recikliranja.

ODGOVORNOST DO ZAPOSLENIH

Odgovornost do zaposlenih se primarno kaže skozi pošteno plačilo za dobro opravljeno delo. Poleg tega organiziramo številne dogodke za zaposlene, ki spodbujajo občutek pripadnosti in lojalnosti podjetju, pospešujejo prenos znanja med zaposlenimi, ozaveščajo zaposlene o zdravem načinu življenja in ustvarjajo pozitivno klimo v podjetju. Posebno pozornost namenjamo izobraževanju zaposlenih, spodbujanju podajanja koristnih predlogov in preprečevanju delovnih nezgod.

ODGOVORNOST DO LOKALNE SKUPNOSTI

Skupina Impol je eden največjih zaposlovalcev v Sloveniji in je prejela tudi več nagrad za najboljšega zaposlovalca v podravski regiji. Tako v veliki meri vplivamo na kakovost življenja v lokalni skupnosti. Skrb za lokalno okolje izkazujemo s sponzoriranjem društev in lokalnih dogodkov, s pomočjo pri razvoju občine in s podporo pri razvoju lokalnih izobraževalnih programov (GRI 413-1).

USMERJENOST V PRIHODNOST

Skupina Impol gradi na skoraj 200-letni tradiciji. Smo eno najstarejših slovenskih podjetij in šesti največji slovenski izvoznik. Vodstvo poudarja pomen strateške usmerjenosti v prihodnost, kar se kaže na način, da si zastavljamo ambiciozne dolgoročne cilje za rast in razvoj (GRI 102-11).

DELEŽNIKI SKUPINE IMPOL

V tabeli je prikazan seznam glavnih deležnikov skupine Impol, našega odnosa do njih in prepoznavanje ter zadovoljevanje njihovih potreb (GRI 102-40, GRI 102-44).

Tabela 15: Deležniki skupine Impol

Kdo so?	Kaj pričakujejo?	Usmeritev/politika skupine Impol	Kako zadovoljujemo njihove potrebe?
Odjemalci	Kakovostne izdelke, spoštovanje dogovorov, točnost dobav, podporo v razvoju, etično poslovanje. Prepoznavanje zakonskih zahtev in zagotavljanje skladnosti.	Zagotoviti visoko kakovost vrednosti in cene izdelkov ter prek partnerskega sodelovanja ustvarjati dolgoročne rasti.	Sodelovanje v razvoju izdelkov, svetovalni sestanki, obiski in sprejemi strank, ciljno komuniciranje, ankete zadovoljstva.
Zaposleni	Varnost zaposlitve, prijetno delovno okolje, varno delo, razvoj kariere, priznanje in nagrade.	Zaposlovati najboljše ljudi in jih motivirati skozi usmerjeno gradnjo njihove zavzetosti.	Razvoj kompetenc zaposlenih, stimulativen sistem nagrajevanja, kakovostno obveščanje, dajanje povratnih informacij.
Dobavitelji	Partnerski odnos, učinkovitost procesa, varnost poslovanja, etično poslovanje.	Iskati optimalno razmerje med ceno in kakovostjo storitev ter upoštevati temeljna načela trajnostnega razvoja.	Redno dajanje povratnih informacij, javna objava razpisov, dosledno upoštevanje poslovnih dogovorov.
Investitorji, banke	Dobičkonosnost poslovanja, izpolnjevanje dogovorov, transparentnost.	Odgovorno upravljati s finančnimi viri in upravičiti zaupanje investitorjev.	Redni sestanki, informiranje prek letnih in polletnih poročil, spoštovanje obveznosti.
Lastniki	Dobičkonosnost poslovanja, transparentnost, povečevanje vrednosti podjetja.	Ustvarjati pogoje za rast in razvoj podjetja ob sočasni donosnosti za investitorje.	Redni sestanki, informiranje prek letnih in polletnih poročil, informiranje o trgu delnic.
Vlada in regulativa	Upoštevanje zakonodajnih določil, prispevek h gospodarski rasti.	Dosledno upoštevati zakonsko regulativo in konstruktivno sodelovati pri oblikovanju poslovnega okolja.	Članstvo v interesnih združenjih, sprejem vladnih obiskov.

Kdo so?	Kaj pričakujejo?	Usmeritev/politika skupine Impol	Kako zadovoljujemo njihove potrebe?
Lokalna skupnost	Nudnje podpore pri razvoju lokalne skupnosti in zmanjševanje motečih dejavnikov za okolje.	Minimizirati negativne vplive na lokalno skupnost in podpirati lokalne projekte, ki dvigujejo kakovost življenja lokalnega prebivalstva.	Sponsoriranje in donacije lokalnim organizacijam, projekti za zmanjševanje negativnega vpliva na okolje.
Mediji	Transparentno komuniciranje, predstavitev izzivov, podpora pri izdajah.	Pravočasno sporočati relevantne informacije v javnost, podpirati razvoj gospodarskih medijev in podpirati kakovostne medije s politiko oglaševanja.	Sporočila za javnost, intervjuji, odgovori na vprašanja, organizacija obiskov, objava sporočil za javnost in oglasov.
Poslovna združenja	Aktivno participacijo pri izvajanju vpliva na vladno politiko za razvoj gospodarstva.	Zagotoviti sodelovanje v poslovnih združenjih z namenom optimizacije nacionalnega poslovnega okolja.	Članstvo v združenjih, udeležba na konferencah, seminarjih, priprava gradiv.

POLITIKE, SKRBNI PREGLED, REZULTATI POLITIKE, GLAVNA TVEGANJA IN NJIHOVO OBVLADOVANJE TER KLJUČNI KAZALNIKI USPEŠNOSTI

Okolje

Politika

Naša temeljna okoljska načela in zaveze glede preprečevanja onesnaževanja so opredeljena v:

- politiki, ki opredeljuje tudi okoljsko politiko,
- programu ravnanja z okoljem,
- dokumentih sistema kakovosti.

Vzpostavljen in certificiran imamo Sistem ravnanja z okoljem po zahtevah standarda ISO 14001:2015. Odgovornost za izpolnjevanje okoljevarstvenih zahtev nosijo vsi zaposleni v družbah skupine Impol, vodstvo pa zagotavlja vse potrebne vire in tako jamči za njihovo udejanjanje ter doseganje okoljevarstvenih ciljev.

Trajna zavezanost za varovanje okolja se odraža skozi učinkovito izvajanje okoljskih programov, katerih namen je zmanjševanje negativnega vpliva na okolje. Naša prizadevanja za varovanje okolja se odražajo predvsem v:

- preprečevanju onesnaževanja voda,
- zmanjševanju emisij v ozračje,
- omejeni, nadzorovani in skrbni rabi nevarnih snovi,
- uporabi alternativnih virov energije,
- prispevanju h globalni energetske učinkovitosti, kar dosegamo z uporabo in s predelavo lastnih in zunanjih virov sekundarnega aluminija.

Skrbni pregled

Skrbni pregled izvajamo kot sestavni del sistema ravnanja z okoljem. Pri tem izvajamo monitoringe, interne presoje, kjer se preverja skladnost s sprejetimi pravili, zahtevami standarda ISO 14001 in zakonskimi zahtevami. Obdobni inšpekcijski pregledi prav tako pomenijo del skrbnega pregleda ravnanja z okoljem. Mesečno pripravljamo poročila o vplivih na okolje, spremembah zakonodaje in priložnostih za izboljševanje sistema ravnanja okolja v procesih skupine. Na vodstvenem pregledu preverimo okoljsko politiko, obravnavamo rezultate notranjih presoj in oblikujemo ustrezne sklepe za izboljšanje sistema.

Program ravnanja z okoljem in novi cilji

Trajna zavezanost za varovanje okolja se odraža skozi učinkovito izvajanje okoljskih programov, katerih namen je zmanjševanje negativnega vpliva na okolje. Naša prizadevanja za varovanje okolja se odražajo predvsem v preprečitvi onesnaževanja potoka Bistrica, zmanjšanju emisij v ozračje, omejeni, nadzorovani in skrbni rabi nevarnih snovi, uporabi alternativnih virov energije in prispevanju h globalni energetske učinkovitosti, kar dosegamo z uporabo in s predelavo lastnih in zunanjih virov sekundarnega aluminija.

Glavna tveganja in njihovo obvladovanje

Okoljska tveganja smo prepoznali na ravni upravljanja podjetij v skupini in na operativni ravni zaradi izvajanja dejavnosti v družbah skupine.

Na ravni upravljanja je prepoznano tveganje neizpolnjevanja zakonskih zahtev. Tveganje obvladujemo tako, da dosledno spremljamo vse spremembe in novosti na področju zakonskih zahtev, se vključujemo v javne obravnave ter tako pravočasno prepoznamo in uvedemo nove obveznosti.

Za prepoznane okoljske vidike smo identificirali in ocenili operativna okoljska tveganja. Na tem nivoju izvajamo preventivne ukrepe. Ti ukrepi zajemajo redno pregledovanje skladišč, pregled stanja embalažnih enot in napolnjenosti lovilnih posod, tesnosti rezervoarjev, spremljanje količin, notranji monitoring odpadnih voda ... V procesih imamo vpeljane postopke za ukrepanje v primeru izrednih razmer. V ta namen imamo na dogovorjenih mestih pripravljena sredstva za ukrepanje in navodila za uporabo teh sredstev. Naša poklicna gasilska brigada je usposobljena in opremljena za ukrepanje v primeru nastanka okoljskih nesreč. Letno izvajamo vaje za primere prepoznanih nesreč, s čimer preverjamo usposobljenost zaposlenih in kritično ocenjujemo učinkovitost izvedenega ukrepanja. Rezultati vaje služijo tudi za izboljševanje postopkov ukrepanja.

Tveganja obvladujemo:

- s spoštovanjem veljavnih zakonskih zahtev,
- z izobraževanjem zaposlenih za skrbno ravnanje skladno z navodili za ravnanje z okoljem in poslovniki,
- z navodili in ravnanimi za vstopanje tretjih oseb v obrate,
- z monitoringi in presojami,
- s hitrim evidentiranjem in obveščanjem o izrednih dogodkih ter učinkovitim ukrepanjem,
- z zagotavljanjem sistemov vodenja kakovosti po ISO 9001, okoljskem standardu ISO 14001 in standardu OHSAS 18001 (ISO 45001).

Zahteve glede vpeljave sistema ravnanja z okoljem prenašamo na dobavitelje in vse, ki delajo za organizacijo.

Ključni kazalniki uspešnosti

Predelava povratnega (krožnega) in sekundarnega aluminija

V skupini Impol imamo uveden sistem povratne zanke, kar pomeni, da odpadke, ki nastajajo pri predelavi naših izdelkov pri končnih kupcih, zberemo in uporabimo kot vhodno surovino v naših livarnah. Na ta način prispevamo k trajnostni rabi energije in virov, saj primarni aluminij in legirne elemente, potrebne za izdelavo zlitin, nadomeščamo s povratnim in sekundarnim aluminijem.

V skupini Impol smo v letu 2020 za proizvodnjo 222.571 ton izdelkov iz aluminija uporabili sledeče deleže aluminija:

- primarni aluminij: 31 odstotkov,
- povratni (krožni) aluminij: 50,7 odstotka,
- sekundarni aluminij: 17,03 odstotka (GRI 301-2),
- legirni elementi: 1,27 odstotka.

Ker deleži v naših livarnah niso enotni, podajamo v nadaljevanju še podatke za vsako lokacijo livarne posebej.

Impol-TLM

- primarni aluminij: 30,7 odstotka,
- povratni (krožni) aluminij: 68,1 odstotka,
- sekundarni aluminij: 0,0 odstotka,
- legirni elementi: 1,2 odstotka.

Impol LLT

- primarni aluminij: 19,6 odstotka,
- povratni (krožni) aluminij: 41,5 odstotka,
- sekundarni aluminij: 37,5 odstotka,
- legirni elementi: 1,5 odstotka.

Impol Seval

- primarni aluminij: 42,7 odstotka,
- povratni (krožni) aluminij: 42,6 odstotka,
- sekundarni aluminij: 13,6 odstotka,
- legirni elementi: 1,1 odstotka.

Emisije snovi v zrak in vode ter poraba tehnološke vode

Na vseh lokacijah izvajamo redne meritve emisij v zrak in vode. Na lokaciji Slovenska Bistrica izvajamo tudi trajno merjenje kloridov in organskih snovi na izpustu iz livarne. Poročila kažejo, da prekoračitev ni.

Odpadne vode nastajajo ob menjavi vode v obtočnih hladilnih sistemih. Ob menjavi izvajamo redni monitoring, ki ne kaže prekoračitev predpisanih mejnih vrednosti. V obtočnih hladilnih sistemih hladilna voda kroži, s svežo vodo nadomeščamo le izgube. Z izgradnjo obtočnih hladilnih sistemov smo specifično porabo tehnološke vode v zadnjih desetih letih zmanjšali za 50 odstotkov.

Emisije CO₂

Družba Impol, d. o. o, v Slovenski Bistrici je zavezanec za trgovanje z emisijami CO₂. Emisijo povzroča zgorevanje zemeljskega plina in kurilnega olja na tehnoloških napravah in v kotlarni. Emisija CO₂ po letih je zapisana v tabeli.

Zaradi dejstva, da ob večanju proizvodnih zmogljivosti povečujemo tudi emisije TGP, izbiramo tehnološko opremo, ki izkazuje nizke specifične porabe energentov, in tehnične rešitve, ki so v izvedbenem sklepu komisije (EU) 2016/1032 navedene kot najboljše razpoložljive tehnike (GRI 305-1, 305-2, 305-4, 305-5 305-7).

Poraba energentov je predstavljena v tabeli (GRI 302-1).

Tabela 16: Emisije CO₂ in poraba energentov

LETO	Poraba plina Sm ³	Poraba kurilnega olja t	Emisija CO ₂ /t	Proizvodnja	Specifično v CO ₂ /t
2007	13.753.685	184,12	26.320	117.067,554	0,224827453
2008	13.074.976	301,93	25.462	107.548,950	0,236748011
2009	11.958.399	277,28	23.408	94.762,752	0,247016887
2010	13.223.117	202,76	25.556	111.452,649	0,229299171
2011	13.831.022	189,80	26.660	116.064,727	0,229699416
2012	13.583.614	186,44	26.184	117.328,898	0,223167527
2013	14.677.504	180,19	28.234	121.368,368	0,232630632
2014	15.937.999	154,26	30.528	129.615,755	0,235526923
2015	16.724.874	127,80	31.932	130.767,708	0,244188726
2016	16.955.249	48,90	32.115	135.936,479	0,236250051
2017	17.905.082	0	33.744	135.377,297	0,249258929
2018	17.687.100	0	33.328	142.114,919	0,234514435
2019	17.541.281	0	33.057	140.129,726	0,235902838
2020	16.870.092	0	31.789	130.066.873	0,244405045

Od leta 2020 trguje z emisijami toplogrednih plinov tudi družba Impol-TLM.

Tabela 17: Emisije za leto 2020 iz zgorevanja zemeljskega plina v družbi Impol-TLM

Leto	Poraba plina Nm ³	Emisija CO ₂ /t	Proizvodnja	Specifično v CO ₂ /t
2020	7.815.137	14.726	112.153	0,1206

Sistem trgovanja z emisijami toplogrednih plinov v Srbiji še ni vzpostavljen, smo pa izračunali emisije iz porabe energentov, predstavljene so v tabeli.

Tabela 18: Izračunane emisije iz porabe energentov v Impolu Seval za leto 2020

Leto	Poraba plina Nm ³	Emisija CO ₂ /t	Proizvodnja	Specifično v CO ₂ /t
2020	15.617.246	29.428	44.275,113	0,665

Tabela 19: Emisije 2020

	Družba			Skupaj v kg/leto
	Družbe v Sloveniji	Družbe v Srbiji	Družba na Hrvaškem	
celotni prah	704,98	5.024,00	2.034,81	7.763,79
dušikovi oksidi (NO in NO ₂), izraženi kot NO ₂	35.761,47	42.358,00	7.644,12	85.763,59
fluor in njegove spojine, izražene kot HF	0,00	163,00		163,00
mangan in njegove spojine, izražene kot Mn	0,60			0,60
svinec in njegove spojine, izražene kot Pb	0,63			0,63
VSOTA prašnate anorg. snovi II. 2	1,67			1,67
VSOTA prašnate anorg. snovi II. in III.	13,53			13,53
VSOTA prašnate anorg. snovi III.	11,85			11,85
žveplove oksidi (SO ₂ in SO ₃)	251,84			251,84
anorganske spojine klora, če niso navedene v I. nevarnostni skupini izražene kot HCl	4.707,60			4.707,60
organske spojine, izražene kot skupni organski ogljik (TOC)	68.602,99	7.346,00	162.944,86	238.893,85
ogljikov dioksid	66.714,54	6.105,00	2.426,67	75.246,21
poliklorirani dibenzodioksini (PCDD) in poliklorirani dibenzofurani (PCDF)	3,61E-05	2,97E-04		3,33E-04
amonijak NH ₃	188,89			188,89

Tabela 20: Količine in vrste odpadnih voda po lokacijah (GRI 303-1)

Skupaj po lokacijah v m ³ /leto						
Lokacija Slovenska Bistrica	industrijske skupaj	industrijske v vodotok Bistrica	industrijske na ČN	komunalne skupaj	komunalne na KČN	komunalne v vodotok Bistrica
	189.071	13.212	46.654	21.606	21.606	0
Lokacija Srbija	industrijske skupaj	industrijske v vodotok Đetinja	industrijske na ČN	komunalne skupaj	komunalne na KČN	komunalne v vodotok Đetinja
	14.528	0	14.528	8.440	0	8.440
Lokacija Hrvaška	industrijske skupaj	industrijske v morje	industrijske na ČN	komunalne skupaj	komunalne na KČN	komunalne v morje
	1.077.997	1.077.997	0	81.846	81.846	81.846

Tabela 21: Kazalniki racionalne rabe energije, vode in tehničnih plinov v družbah v Sloveniji

		Energent	El. energija	Zem. plin	Teh. voda	Pitna voda	Dušik	Argon
		Enota	kWh	Sm ³	m ³	m ³ -osebe	kg	kg
Kumulativa 1 - 12 2019	Plan	enota/t	750,00	120,00	1,20	1,30	45,00	4,9
	Proizvodnja	tone-osebe	148.206,414			13.151		
	Poraba	enota	111.453.338	18.943.425	198.201	17.740	6.089.360	655.320
		enota/t	752,01	127,82	1,34	1,35	41,09	4,42
	Odstopanje	enota/t	2,01	7,82	0,14	0,05	-3,91	-0,48
	%	0,27	6,51	11,44	3,77	-8,70	-9,76	
Kumulativa 1 - 12 2020	Proizvodnja	tone-osebe	140.582,399			12.776		
	Poraba	enota	110.249.979	18.177.396	188.646	21.606	6.460.600	424.686
		enota/t	784,24	129,30	1,34	1,69	45,96	3,02
	Odstopanje	enota/t	34,24	9,30	0,14	0,39	0,96	-1,88
		%	4,56	7,75	11,82	30,09	212	-38,35
Primerjava 20/19	Proizvodnja	osebe	0,95			0,97		
	Poraba	na enoto	1,04	1,01	1,00	1,25	1,12	0,68

Tabela 22: Kazalniki racionalne rabe energije, vode in tehničnih plinov v Impolu-TLM

		Energent	El. energija	Zem. plin	Teh. voda	Pitna voda	Dušik	Argon
		Enota	kWh	Sm ³	m ³	m ³ -osebe	kg	kg
Kumulativa 1 - 12 2019	Plan	enota/t	650,00	70,00	10,00	0,30	2,50	40
	Proizvodnja	tone-osebe	101.068,000				5.094	
	Poraba	enota	64.068,826	7.598,962	1.055,755	24,922	81,069	3.900,277
		enota/t	633,92	75,19	10,45	0,25	15,91	38,59
	Odstopanje	enota/t	-16,08	5,19	0,45	-0,05	13,41	-1,41
%		-2,47	7,41	4,46	-17,80	536,58	-3,52	
Kumulativa 1 - 12 2020	Proizvodnja	tone-osebe	112.207,000				5.112	
	Poraba	enota	63.578,877	7.815,137	1.077,997	29,489	52,357	5.441,705
		enota/t	566,62	69,65	9,61	0,26	10,24	48,50
	Odstopanje	enota/t	-83,38	-0,35	-0,39	-0,04	7,74	8,50
		%	-12,83	-0,50	-3,93	-12,40	309,68	21,24
Primerjava 20/19	Proizvodnja	osebe	1,11				1,00	
	Poraba	na enoto	0,89	0,93	0,92	1,07	0,64	1,26

Tabela 23: Kazalniki racionalne rabe energije, vode in tehničnih plinov v Impolu Seval

		Energent	El. energija	Zem. plin	Teh. voda	Pitna voda	Dušik	Argon
		Enota	kWh	Sm ³	m ³	m ³ -osebe	kg	kg
Kumulativa 1 - 12 2019	Plan	enota/t	645,00	328,00	1,99			
	Proizvodnja	tone-osebe	56.951,670			630		
	Poraba	enota	41.725,654	18.520,588	119,488	8,084	430,061	284,618
		enota/t	732,65	325,20	2,10	12,83		
	Odstopanje	enota/t	87,65	-2,80	0,11	12,83		
%		13,59	-0,85	5,43				
Kumulativa 1 - 12 2020	Plan	enota/t	795,00	348,00	2,10			
	Proizvodnja	tone-osebe	44.257,113			611		
	Poraba	enota	38.231,375	16.480,842	124,698	8,440	372,120	288,800
		enota/t	863,50	372,24	2,82	13,81		
	Odstopanje	enota/t	68,50	24,24	0,72	13,81		
%		8,62	6,96	34,12				
Primerjava 20/19	Proizvodnja	osebe	0,78			0,97		
	Poraba	na enoto	1,18	1,14	1,34	1,08		

Pri nabavi novih tehnologij sledimo smernicam BAT (best available technology), s čimer zagotavljamo, da je nova oprema energetske učinkovita in omogoča zmanjševanje porabe na enoto proizvoda (GRI 302-3).

Vir dobave tehnološke in pitne vode so javna komunalna podjetja. Vode ne recikliramo, vendar pa tehnološko vodo večkratno ponovno uporabljamo za potrebe hlajenja, za kar imamo vzpostavljene obtočne hladilne sisteme.

Nevarni odpadki

Vse družbe skupine Impol imajo uveden sistem ravnanja z odpadki, ki jih ločeno zbiramo, primerno skladiščimo in predajamo

pooblaščenim predelovalcem ali odstranjevalcem. Pri izbiri končnega ravnanja z odpadki dajemo prednost njihovi predelavi. O količinah odpadkov, ki nastajajo v družbah, pripravljamo letna poročila v skladu z veljavno zakonodajo.

Skupna količina nevarnih odpadkov, ki je nastala v skupini Impol v letu 2020, znaša 2.032 ton in je za 7 odstotkov nižja kot v letu 2019. Specifična količina nevarnih odpadkov znaša 9,13 kg/t proizvodnje. Specifične količine so za 1,6 odstotka višje kot leta 2019 zaradi nižje proizvodnje v letu 2020.

Zaposlene stalno osveščamo o pomenu ločevanja odpadkov in zagotavljanju njihove koristne rabe, kar sočasno doprinaša tudi k zmanjšanju rabe naravnih virov.

Tabela 24: Nevarni odpadki v kg

Številka	Vrste nevarnih odpadkov po Pravilniku o ravnanju z odpadki	Slovenija	Srbija	Hrvaška	Skupaj
06 02 05*	Druge baze (lugi)	647.260			647.260
08 01 11*	Mešanica odpadnih barv		15.980		15.980
08 03 17*	Odpadki iz odstranjevanja barv ali lakov, ki vsebujejo organska topila ali druge nevarne snovi		27.040	5	27.045
10 10 09*	Prah dimnih plinov, ki vsebujejo nevarne snovi	84.657			84.657
11 01 07*	Baze (lugi) za luženje	3.240			3.240
11 01 09*	Mulji in filtrski kolači, ki niso zajeti v 100110	219.940			219.940
11 01 11*	Tekočine za izpiranje na vodni osnovi, ki vsebujejo nevarne snovi	420			420
11 01 13*	Odpadki iz razmaščevanja, ki vsebujejo nevarne snovi	15.620			15.620
11 01 98*	Drugi odpadki, ki vsebujejo nevarne snovi	4.740			4.740
12 01 09*	Izrabljene strojne emulzije, ki ne vsebujejo halogenov	234.758		455.680	690.438
12 01 12*	Izrabljeni voski in masti	842			842
12 01 14*	Strojni mulji, ki vsebujejo nevarne snovi	200	4.000		4.200
12 01 18*	Kovinski mulj	2.940			2.940
12 03 01*	Pralne tekočine na vodni osnovi	15.660			15.660
13 01 10*	Odpadna neklorirana hidravlična olja		12.850		12.850
13 02 05*	Mineralna neklorirana motorna olja, olja prestavnih mehanizmov in mazalna olja	40.058		27.360	67.418
13 03 07*	Neklorirana izolacijska olja in olja za prenos toplote na bazi mineralnih olj			88.600	88.600
13 05 02*	Mulj iz naprav za ločevanje olja in vode	2.000			2.000
15 01 10*	Embalaža, ki vsebuje ostanek nevarnih snovi ali je onesnažena z nevarnimi snovmi	906	36.890	13.280	51.076
15 01 11*	Kovinska embalaža, ki vsebuje nevaren trden porozen oklep (npr. azbest), vključno s praznimi tlačnimi posodami	586			586
15 02 02*	Absorbenti in filtrirna sredstva, čistilne krpe in zaščitne obleke	26.127		37.340	63.467
16 01 07*	Oljni filtri	1.420		350	1.770
16 05 06*	Laboratorijske kemikalije, ki so sestavljene ali vsebujejo nevarne snovi, vključno z mešanici laboratorijskih kemikalij	300			300
16 06 01*	Odpadni akumulatorji in baterije		100	1.520	1.620
16 07 08*	Odpadki, ki vsebujejo olje				0
20 01 21*	Fluorescentne cevi in drugi odpadki, ki vsebujejo živo srebro	280	30	82	392
20 01 33*	Baterije in akumulatorji, navedeni v 16 06 01, 16 06 02 ali 16 06 03, in nesortirane baterije in akumulatorji, ki vsebujejo te baterije	120			120
20 01 35*	Zavržena električna in elektronska oprema, ki ni navedena pod 200121 ali 200123		3.860	4.760	8.620

Obnovljivi viri energije

V letu 2020 je sončna elektrarna proizvedla 1.136.436 kWh električne energije.

Od začetka obratovanja (2011) je elektrarna proizvedla 10.775 MWh električne energije. V primeru, da bi omenjeno energijo pridobili iz zemeljskega plina, bi za to potrebovali okoli 1.647.631 m³ zemeljskega plina in bi ob tem generirali za 3.592 ton izpustov CO₂. V kolikor bi za proizvodnjo električne energije uporabili rjavi premog, bi ga porabili 4.326 ton in bi ob tem generirali 8.253 ton izpustov v zrak. Z uporabo sončne energije zmanjšujemo porabo naravnih virov in s tem tudi emisije toplogrednih plinov.

Biodiverziteteta

Skupina Impol ima proizvodne prostore na treh lokacijah: Slovenska Bistrica (Slovenija), Šibenik (Hrvaška) in Sevojno (Srbija). Lokacije se ne nahajajo na naravovarstvenih območjih, temveč na področju industrijskih con z večdesetletno tradicijo.

V Slovenski Bistrici je najbližje varovano območje Natura 2000, in sicer območje Bistriški jarek, ki ima približno 700 metrov oddaljeno posebno ohranitveno območje. Z mejo Bistriški jarek se pokriva tudi meja ekološko pomembnega območja Pohorje. Najbližja naravna vrednota od cone je oddaljena 1,4 km in se nahaja v kraju Visole, kjer je rastišče serpentinske flore. V Srbiji in na Hrvaškem so prav tako posebna ohranitvena območja oddaljena več kot 500 metrov od industrijske cone.

Pri vsaki širitvi proizvodnje preverimo, da širitev nima negativnih vplivov na katerokoli naravovarstveno območje, ki se nahaja v bližini industrijske cone. Zato ne ustvarjamo oziroma povečujemo vpliva na biotsko raznovrstnost in naravne vrednote (GRI 304).

Varstvo pred požarom

Cilj dejavnosti in ukrepov varstva pred požarom v družbah skupine Impol je varovanje zaposlenih, premoženja, živali in okolja pred požarom in eksplozijo.

Na tem področju namenjamo veliko skrb izvajanju preventivnih dejavnosti, ki so predvsem namenjene zmanjševanju možnosti za nastanek požara, ob nastanku požara pa zagotavljajo varno evakuacijo ljudi in premoženja ter preprečujejo širjenje požara. Ukrepe požarne preventive vključujemo pri načrtovanju novih objektov, prav tako pri rekonstrukcijah in uporabi objektov ter izvajanju tehnoloških procesov.

Za zagotavljanje primerne požarne varnosti je odločilna požarna preventiva na vseh področjih dejavnosti podjetja. Pomembno je tudi zavedanje in varnostna kultura, ki mora postati stalna skrb tako odgovornih delavcev kot zaposlenih in drugih uporabnikov objektov ali prostorov.

V letu 2020 so se v družbah skupine Impol pripetili štiri požari. En požar se je zgodil v družbi Impol PCP, d. o. o., v proizvodnem procesu profili, trije požari pa so se zgodili v družbi Impol LLT, d. o. o., v proizvodnem procesu Livarna 1. Požarne intervencije so se zaključile brez poškodb gasilcev in zaposlenih.

Na področju varovanja okolja smo izvedli 18 intervencij. Večina intervencij (10 primerov) je povezanih z odpravljanjem posledic zaradi okvar hidravličnih sistemov na viličarjih in delovnih napravah, v dveh primerih zaradi iztekanja goriva iz rezervoarjev tovornega vozila, v enem primeru zaradi nalivov in poplavljanja objektov in v petih primerih zaradi drugih okvar.

Socialne in kadrovske zadeve ter spoštovanje človekovih pravic

Politika

Skoraj dvestoletna tradicija poslovanja temelji na poštenem odnosu do zaposlenih, od koder tudi izvirata rast in razvoj skupine Impol. Osredotočeni smo na zadovoljevanje vseh skupin potreb zaposlenih, dobro počutje zaposlenih izkazujejo tudi številni kazalniki, ki jih zasledujemo.

V skupini Impol družbeno odgovornost primarno izkazujemo s poštenim odnosom do zaposlenih, pri čemer sledimo naslednjim načelom:

- pošteno plačilo za dobro opravljeno delo,
- ustvarjanje možnosti kariernega razvoja,
- spodbujanje medgeneracijskega sodelovanja,
- razvoj lastnih kadrov,
- zagotavljanje enakih možnosti napredovanja vsem zaposlenim,
- spodbujanje inovativnosti,
- aktivno promoviranje zdravega življenjskega sloga in preprečevanje nezgod,
- iskanje ustreznih rešitev za zaposlene s statusom invalida,
- spoštovanje lojalnosti zaposlenih.

Tradicionalno smo močno povezani z lokalno skupnostjo, ki predstavlja tudi najpomembnejši bazen za pridobivanje lojalnih, delavnih in predanih zaposlenih. Tesnejšo povezanost z lokalno skupnostjo ustvarjamo s številnimi aktivnostmi, med katere sodi:

- spodbujanje in podpiranje programa metalurški tehnik na Srednji šoli Slovenska Bistrica,
- aktivno sodelovanje z lokalnimi vzgojno-izobraževalnimi institucijami preko donacij,
- spodbujanje društev in interesnih skupin, ki aktivno pripomorejo k dvigu kakovosti življenja lokalnih prebivalcev,
- transparentno komuniciranje.

Skrbni pregled

Skrbni pregled nad sistemi razvoja zaposlenih in spoštovanjem človekovih pravic izvajamo s pomočjo naslednjih aktivnosti:

- Spodbujanje socialnega dialoga: vzpostavljene imamo svete delavcev, ki aktivno delujejo v večjih družbah v skupini Impol. Sodelujemo z dvema reprezentativnima sindikatoma in vodimo konstruktiven socialni dialog. Prav tako imamo vzpostavljeno Predstavniško telo delavcev skupine Impol (PTDSI), ki povezuje vse zaposlene v skupini na vseh lokacijah in se srečuje z namenom vzpostavljanja ogrodja za spodbujanje socialnega dialoga, prenosa informacij in volitev delavskega direktorja.
- Od leta 2015 dalje imamo vzpostavljen enotirni sistem upravljanja. Med predstavniki upravnega odbora je tudi delavski direktor, ki ga izvolijo zaposleni skupine Impol.
- Zagotavljanje skladnosti z zakonodajo: redno izvajamo interne presoje standardov in dokumentacije, s katerimi preverjamo skladnost poslovanja z zakonodajo. Prav tako redno usposabljammo zaposlene in sodelujemo pri organizaciji strokovnih konferenc.
- Mesečno poročanje: mesečno spremljamo ključne kazalnike na področju upravljanja z zaposlenimi in poročamo o spremembah zakonodaje.

Glavna tveganja in njihovo obvladovanje

Tveganja, povezana s človeškimi viri, smo prepoznali na ravni upravljanja družb v skupini Impol in jih delimo na več področij.

Tabela 25: Tveganja, povezana s človeškimi viri

Področje tveganja	Možni vzroki	Metode obvladovanja
Kompetence	<ul style="list-style-type: none"> • Neustrezna usposobljenost zaposlenih. • Fluktuacija ključnih kadrov. 	<ul style="list-style-type: none"> • Vpeljan sistem mentorstva za vse novozaposlene in zaposlene, ki spreminjajo delovno mesto. • Redno merjenje zavzetosti in zadovoljstva zaposlenih. • Izdelava in posodabljanje matrik kompetenc.
Tožbe, sodne obravnave	<ul style="list-style-type: none"> • Potencialne nevarnosti na delovnem mestu, ki so vzrok za poškodbe. • Izvajanje mobinga nad zaposlenimi. • Neenakopravna obravnava zaposlenih. 	<ul style="list-style-type: none"> • Aktivna promocija zdravja na delovnem mestu. • Redno usposabljanje zaposlenih. • Delujoča informacijska pisarna za preprečevanje mobinga. • Usposabljanje vodij za obvladovanje področja varnosti in zdravja pri delu. • Redni pregledi delovne opreme. • Sledenje načelom enakopravnosti – opredeljena v Kodeksu poslovnih ravnanj skupine Impol.
Produktivnost	<ul style="list-style-type: none"> • Neizkoriščeni potenciali zaposlenih. • Neustrezno vodenje. 	<ul style="list-style-type: none"> • Izvajanje razvojnih pogovorov s ključnimi zaposlenimi. • Redna usposabljanja vodij za razvoj vodstvenih kompetenc. • Spremljanje dela vodij s pomočjo opredeljenih kazalnikov. • Redno ocenjevanje zaposlenih in stimulaturna plačna politika.

Ključni kazalniki

Tabela 26: Zaposleni po družbah v skupini Impol na dan 31. 12.

Država	Družba	2015	2016	2017	2018	2019	2020
Slovenija	Impol 2000, d. d.	41	41	53	110	109	110
	Impol, d. o. o.	18	38	41	37	41	37
	Impol FT, d. o. o.	294	282	286	271	267	262
	Impol PCP, d. o. o.	451	449	459	441	425	439
	Impol LLT, d. o. o.	138	135	136	149	151	148
	Impol R in R, d. o. o.	34	33	35	41	43	43
	Impol Infrastruktura, d. o. o.	23	24	21	22	23	21
	Stampal SB, d. o. o.	41	50	61	60	64	70
	Rondal, d. o. o.	61	65	66	67	63	66
	Impol Stanovanja, d. o. o.	2	2	2	2	2	2
	Unidel, d. o. o.	37	37	37	37	38	35
	Kadring, d. o. o.	14	16	17	18	20	19
	Impol Servis, d. o. o.	7	7	7	7	8	10
	Impol-FinAI, d. o. o.	/	/	7	13	38	55
	Alcad, d. o. o.	/	/	/	/	24	41
	Slovenske družbe skupaj	1.161	1.179	1.228	1.275	1.316	1.356
Srbija	Impol Seval, a. d.	553	544	539	533	532	532
	Impol Seval PKC, d. o. o.	12	12	12	12	11	11
	Impol Seval Tehnika, d. o. o.	85	85	82	77	75	75
	Impol Seval Final, d. o. o.	25	25	24	24	25	25
	Impol Seval President, d. o. o.	9	10	10	10	8	/
		Srbske družbe skupaj	684	676	667	656	651
Hrvaška	Impol-TLM, d. o. o.	0	342	385	414	423	430
	Impol ulaganja, d. o. o.	0	0	0	0	0	0
ZDA	Impol Aluminum Corporation	3	3	1	1	1	1
Madžarska	Impol Hungary Kft.	2	2	2	2	2	2
Skupina Impol	Seštevek vseh zaposlenih	1.850	2.202	2.283	2.348	2.393	2.429

GRI 102-41

Tabela 27: Fluktuacija zaposlenih v skupini Impol

	Prihodi		Odhodi		Delež skupne fluktuacije		Delež fluktuacije zaradi sporazumnih prekinitev delovnega razmerja	
	2019	2020	2019	2020	2019	2020	2019	2020
Slovenija	106	127	65	87	4,93 %	6,42 %	1,51 %	2,67 %
Srbija	46	28	51	39	7,83 %	6,09 %	0,77 %	0,51 %
Hrvaška	38	45	28	38	6,61 %	8,84 %	2,84 %	4,88 %
Skupina Impol	190	200	144	164	6,02 %	6,74 %	1,55 %	2,47 %

GRI 102-7

Tabela 28: Struktura zaposlenih po spolu v skupini Impol

	Slovenija	Srbija	Hrvaška	Madžarska, ZDA	Skupina Impol
Moški	1.116 (82,3 %)	519 (81,0 %)	381 (88,6 %)	2 (66,6 %)	2.018 (83,1 %)
Ženske	240 (17,7 %)	121 (19,0 %)	49 (11,4 %)	1 (33,3 %)	411 (16,9 %)
Skupaj	1.354	651	423	2	2.429

Tabela 29: Izobrazbena in kvalifikacijska struktura

	DR	MAG	UN	VS	VIŠ	S	KV	PK	NK
Slovenija	0,4 %	0,5 %	9,7 %	8,5 %	6,5 %	34,1 %	31,0 %	6,2 %	3,7 %
Srbija	0 %	0 %	13,6 %	0 %	1,9 %	43,9 %	33,1 %	0,6 %	6,9 %
Hrvaška	0 %	0 %	13,0 %	0 %	4,4 %	44,9 %	23,5 %	12,3 %	1,9 %
Skupaj	0,2 %	0,3 %	11,3 %	4,7 %	4,9 %	38,5 %	30,1 %	5,8 %	4,2 %

Tabela 30: Vrste zaposlitev, pogodbe

	Pogodba o zaposlitvi za nedoločen čas	Pogodba o zaposlitvi za določen čas	Individualna pogodba
Slovenija	1.219	73	64
Srbija	552	67	21
Hrvaška	345	83	2
Madžarska	1		1
ZDA			1
Skupina Impol	2.117	223	89

Tabela 31: Delež zaščiteneh zaposlenih in invalidov

	Delež zaščiteneh zaposlenih (starost)	Delež invalidov
Slovenija	13,0 %	5,8 %
Srbija	32,8 %	10,0 %
Hrvaška	26,0 %	1,63 %

Tabela 32: Izkoriščenost delovnega časa

	Izkoriščenost delovnega časa	Delež bolniške odsotnosti v breme podjetja
Slovenija	79,97 %	3,03 %
Srbija	78,12 %	6,33 %
Hrvaška	82,49 %	3,35 %

Tabela 33: Usposabljanje in izobraževanje zaposlenih

	Slovenija	Srbija	Hrvaška
Število ur usposabljanja/zaposlenega	10,74	22,1	4,24
Število udeležencev študija ob delu	10	0	0
Število štipendistov	69	8	12

(GRI 404-1)

V Slovenski Bistrici se je število zaposlenih v primerjavi s prejšnjim letom povečalo za 3 odstotke, število zaposlenih v vseh družbah v Sloveniji na dan 31. 12. 2020 je znašalo 1.356. V Srbiji se je število zaposlenih zmanjšalo za 11 ljudi, medtem ko se je na Hrvaškem število zaposlenih povečalo s 423 na 430 ljudi.

Zaposleni koristijo dopust za nego in varstvo otroka ter starševski dopust skladno z določili lokalne delovnopravne zakonodaje. Po zaključku koriščenja tovrstnega dopusta v letu 2020 nismo beležili odhodov zaposlenih iz podjetja.

Regijsko gledano skupina Impol v Slovenski Bistrici zaposluje veliko večino ljudi iz podravske regije, ostali manjšinski delež prihaja iz ostalih slovenskih regij. Prav tako se takšna politika zaposlovanja izvaja v Srbiji in na Hrvaškem. Predstavniki vodstva (vodje družb, direktorji in člani upravnega odbora) na vseh treh lokacijah prihajajo iz lokalnega okolja (GRI 102-8, 202-2, 401-1, 403-3, 404-1).

Vsi zaposleni se udeležujejo periodičnih internih usposabljanj, na katerih se seznanijo tudi s področjem varovanja človekovih pravic, pravic zaposlenih in preprečevanjem mobinga na delovnem mestu. V letu 2020 se je tovrstnega usposabljanja udeležilo 34 odstotkov zaposlenih. Usposabljanje traja dve uri.

Tabela 34: Število delovnih nezgod in incidentov

	Število delovnih nezgod	Število incidentov
Slovenija	23	457
Srbija	19	10
Hrvaška	8	32
Skupaj	50	499

V letu 2020 smo beležili skupaj 50 delovnih nezgod, kar pomeni 19-odstotno zmanjšanje nezgod v primerjavi z letom 2019. Na žalost je bil med nezgodami tudi primer smrtnega slučaja v družbi Impol-TLM, d. o. o. (GRI 403-2).

V letu 2020 smo veliko pozornosti namenili urejanju delovnih pogojev na način, da preprečujejo širitev novega koronavirusa. Med drugim smo vpeljali naslednje ukrepe:

- Uvedli smo merjenje telesne temperature pred vstopom v delovne prostore.
- Zagotovili smo maske in razkužila za vse zaposlene.
- Redno smo razkuževali delovne prostore.
- Zaposleni, ki jim je narava dela to dopuščala, so opravljali delo od doma.
- Vse zaposlene smo redno obveščali glede stanja okužb.

Periodično merimo klimo in zadovoljstvo zaposlenih. Merjenje klime in zavzetosti zaposlenih v letu 2020 je pokazalo porast kazalnikov med zaposlenimi.

Aktivnosti skupine Impol za zaposlene

Pošteno plačilo

- Zaposleni v Sloveniji, na Hrvaškem in v Srbiji prejemajo plačo, ki je višja od povprečja panoge in državnega povprečja.
- Zaposleni prejmejo regres za letni dopust v visokem znesku.
- Zaposleni so na koncu leta prejeli nagrado za poslovno uspešnost.

Varnost in zdravje pri delu

- Nenehno izboljšujemo sistem varnosti in zdravja pri delu.
- Vpeljan imamo sistem izvajanja linijskih nadzorov v procesih.
- Izboljšujemo delovne pogoje.
- Ustanovili smo Društvo za promocijo zdravja Impol, s pomočjo katerega izboljšujemo kakovost življenja naših zaposlenih.
- Zaposleni so dodatno pokojninsko zavarovani. V varčevalno shemo so vključeni vsi zaposleni, ki tudi individualno plačujejo premijo.

Pripadnost

- Vsako leto organiziramo dogodke, s katerimi gradimo pripadnost in lojalnost zaposlenih skupine Impol.
- Zaposleni so nagrajeni za 10, 20, 30 ali 40 let dela v skupini Impol v Sloveniji in za 10, 20, 30 in 35 let dela v Impolu Seval v Srbiji. Podoben program bomo vzpostavili tudi na Hrvaškem.
- Redno izdajamo interni reviji Metalurg v Sloveniji in Seval v Srbiji z namenom gradnje kulture pripadnosti in medsebojnega spoštovanja. Na Hrvaškem izhaja Metalurgov poročevalec.
- V skupini Impol deluje predstavniško telo delavcev skupine Impol (PTDSI), ki je sestavljeno iz članov, voljenih s strani zaposlenih. Naloga PTDSI je izvolitev delavskega direktorja in prenos informacij v skupini Impol.

Znanje in razumevanje

- Razvijamo kompetence vodij in od njih pričakujemo pozitiven odnos do svojih sodelavcev. Slednje smo opredelili v standardih vodenja, ki veljajo za vse vodje v skupini Impol.
- Razvijamo kompetence vseh ključnih zaposlenih v skupini Impol.
- Zaposlenim omogočamo izobraževanje in usposabljanje skladno s potrebami skupine Impol.

Samopotrjevanje

- Prenovili smo sistem nagrajevanja inovacij in koristnih predlogov.
- Zaposlene vključujemo v projektne time in jim nudimo možnosti za dokazovanje sposobnosti.

Spoštovanje človekovih pravic

Dosledno izpolnjujemo vsa zakonodajna določila Republike Slovenije na področju spoštovanja človekovih pravic. Z namenom zagotavljanja dobrega počutja zaposlenih imamo ustanovljenih več različnih mehanizmov:

- pisarno za preprečevanje mobinga na delovnem mestu,
- pooblaščenca za mobing v vsaki družbi,
- ustanovljene svete delavcev v vseh družbah, ki imajo več kot 30 zaposlenih,
- delujoč organ PTDSI z namenom usklajevanja zahtev glede skrbi za zaposlene in pogojev dela.

Delo otrok

Mednarodna organizacija dela definira otroško delo kot »delo, ki prikrajša otroka njegovega otroštva, njegovega potenciala ter njegovega dostojanstva in je prav tako škodljivo za njegov fizični in umski razvoj«. Takšno delo vključuje tudi delo, ki posega v šolanje otrok. Z našimi standardi se zavezujemo, da ne bomo sodelovali z dobavitelji, ki zaposlujejo otroke, mlajše od 18 let. Izjema je počitniško delo in praksa dijakov, ki jim omogočamo pridobivanje delovnih izkušenj in dodatni zaslužek ob šolanju.

Naša politika se zavezuje za dobrobit otrok in za zaščito njihovih interesov. Kljub temu da je pojav otroškega dela vse redkejši, imamo v skupini Impol razvite pristope za spoprijemanje z morebitnim otroškim delom. V naši oskrbovalni verigi nismo zasledili otroškega dela, kar je tudi rezultat učinkovite presoje naših dobaviteljev. Naše zahteve glede otroškega kot tudi mladostniškega dela so predstavljene v naših zaposlitvenih pogojih, ki so predstavljeni tudi vsem dobaviteljem in so zavezujoči tudi v vseh obvladujočih družbah v tujini (GRI 408-1).

Prisilno delo

Mednarodna organizacija dela navaja, da se pojem prisilno delo razume kot »delo, ki se opravlja neprostoovoljno in pod vplivom grožnje z določeno kaznijo. Nanaša se na situacije, pri katerih je oseba prisiljena delati zaradi uporabe nasilja, ustrahovanja, manipuliranja dolgov, zadrževanja osebnih dokumentov ali na podlagi grožnje o izselitvi iz države«. Skladno z našimi delovnimi standardi se zavezujemo, da ne sodelujemo s partnerji, ki se poslužujejo prisilnega dela v kakršnikoli obliki (zaporniško delo, prepovedano delo ipd.). Noben zaposleni ne sme biti prisiljen k delu na podlagi ustrahovanja, sile in kakršnekoli politične prisile, kazni ali zaradi drugačnih političnih pogledov.

Skupina Impol strogo obsoja in prepoveduje kakršnokoli obliko prisilnega dela v sami skupini kot tudi v oskrbovalni verigi, ki vključuje dobavitelje in odjemalce (GRI 409-1).

Oskrbovalne verige in konfliktni minerali

Zaveze glede skrbnega ravnanja z okoljem, trajnostnega razvoja ter skrbi za zdravje in varnost zaposlenih prenašamo na naše dobavitelje materiala in storitev. V ta namen jih letno ocenjujemo na osnovi kriterijev kakovosti poslovanja, ravnanja z okoljem in skrbi za varnost in zdravje zaposlenih. Le dobavitelji, ki potrjujejo ravnanje skladno z zahtevami standardov ali zakonodaje, so uvrščeni na seznam potrjenih dobaviteljev skupine Impol (GRI 308-2).

Uporaba konfliktnih mineralov

V skupini Impol v svojem proizvodnem procesu uporabljamo kositer. Dobavitelja kositra smo pozvali, da nam izpolni obrazec CMRT (Conflict minerals reporting template) in v njem navede potrjene proizvajalce kositra. Ves kositer, ki ga uporabljamo v skupini Impol, prihaja od potrjenih proizvajalcev iz Indonezije in Malezije (GRI 308-2, 414-2).

Boj proti korupciji

Politika

Pri svojem delu upoštevamo visoke standarde poslovne etike in skladno s Kodeksom poslovnih ravnanj skupine Impol gradimo kulturo, ki spodbuja zakonito, etično in transparentno ravnanje ter odločanje vseh zaposlenih.

Skrbni pregled

Vpeljan imamo sistem notranje revizije, ki s skrbnimi pregledi preverja skladnost poslovanja s slovensko zakonodajo, ki vključuje prepoved korupcije. Sočasno so vsi zaposleni vezani k spoštovanju Kodeksa poslovnih ravnanj skupine Impol. Vpeljan imamo tudi transparenten nabavni sistem, v katerem sodeluje večje število odločevalcev, ki sočasno tudi izvajajo nadzor nad samo etičnostjo poslovanja.

Glavna tveganja in njihovo obvladovanje

Glavna tveganja na tem področju so izguba ugleda v javnosti, izguba finančnih sredstev zaradi koruptivnega poslovanja in izguba zaupanja poslovnih partnerjev. Slednje preprečujemo z informacijsko in sistemsko dovršenim nabavnim sistemom, ki vsebuje elemente kontrole, z rednimi kolegiji s podrobnimi poročili, s transparentno komunikacijo in z doslednim spoštovanjem načel, zapisanih v Kodeksu poslovnih ravnanj skupine Impol. Vpeljano imamo politiko ničelne tolerance do kaznivih dejanj.

Ključni kazalniki uspešnosti

Ključni kazalniki uspešnosti so skladnost poslovanja z zakonodajo, kar izkazujemo tudi s tem, da nimamo nobenih odprtih sodnih postopkov proti zaposlenim v skupini Impol, ki bi bili povezani s koruptivnim vedenjem.

V letu 2020 ni bilo odprtih nobenih sodnih postopkov glede nekonkurenčnega obnašanja ali prekrškov uvajanja monopolizma. Ob tem ni bilo plačanih nikakršnih večjih glob ali kazni zaradi neupoštevanja zakonov in regulativ na področjih, kjer Impol deluje (GRI-206-1).

Članstva v skupnostih/asociacijah

V skupini Impol menimo, da je povezovanje in sodelovanje ključ do uspeha. Zato podpiramo interesna združenja in organizacije prek članstev ter obenem sodelujemo v projektih, ki podpirajo povezovanje organizacij in medsebojni prenos znanja.

Smo člani Gospodarske zbornice Slovenije, Štajerske gospodarske zbornice, združenja ACS in Strateškega razvojnega partnerstva SRIP MatPro. Prav tako smo tudi člani združenja EAFA (European Aluminium Foil Association) in ASI (Aluminium Stewardship Initiative). Smo tudi soustanovitelji Centra odličnosti Vesolje-SI (GRI 102-12, GRI 102-13).



Poročanje GRI

Tabela 35: Kazalo po standardu poročanja GRI GS (Global Standards) - osnovna opcija (Core)

SPLOŠNA STANDARDNA RAZKRITJA			
GRI - standard	Razkritje	Stran	Opombe/omejitve
GRI 101: Osnova			
GRI 102: Splošna razkritja			
Predstavitev organizacije			
102-1	Ime organizacije	14	
102-2	Primarne blagovne znamke	47	
102-3	Sedež organizacije	14	
102-4	Lokacije dejavnosti	15	
102-5	Lastništvo in pravna oblika	15; 29	
102-6	Trgi (geografska in sektorska razdelitev ter razdelitev po tipih odjemalcev)	40, 46	
102-7	Velikost organizacije (število zaposlenih, število dejavnosti, prihodki od prodaje, obveznosti/kapital, število izdelkov ali storitev)	47, 69, 92-94	
102-8	Zaposleni po vrsti zaposlitve, vrsti pogodbe, regiji, spolu	70	
102-9	Opis oskrbne verige organizacije	48	
102-10	Pomembnejše spremembe v obdobju poročanja v zvezi z velikostjo organizacije, sestavo, lastništvom in oskrbno verigo		Pomembnejših sprememb ni bilo.
102-11	Pojasnilo, če in kako organizacija uporablja previdnostno načelo	58	
102-12	Zunanje listine, načela in druge ekonomske, okoljske in družbene pobude, katerih podpisnica in podpornica je organizacija	72	
102-13	Članstvo v organizacijah	72	
Strategija in analiza			
102-14	Izjava najvišjega nosilca odločanja v organizaciji o pomenu trajnostnega razvoja za organizacijo in strategiji obravnavanja trajnostnega razvoja organizacije	56	
Etika in integriteta			
102-16	Opis vrednot, načel, standardov in načel ravnanja, kot so kodeksi ravnanja in etični kodeksi		Opisano v politiki podjetja in Kodeksu poslovnih ravnanj skupine Impol (dostopno na: http://www.impol.si)
Upravljanje			
102-18	Upravljavska sestava organizacije, vključno s komisijami najvišjega organa upravljanja	29	Sistem vodenja in upravljanja
Vključevanje deležnikov			
102-40	Seznam skupin deležnikov, s katerimi organizacija sodeluje	58	
102-41	Delež vseh zaposlenih po kolektivni pogodbi	67	
102-42	Izhodišča za prepoznavanje in izbor deležnikov, s katerimi organizacija sodeluje oziroma jih vključuje	50	Postopki presoje nabave
102-43	Pristopi pri vključevanju deležnikov, vključno s pogostostjo sodelovanja po skupinah deležnikov	50	Postopki presoje nabave

102-44	Ključne teme in vprašanja, izpostavljena v procesu sodelovanja z deležniki, in kako se je organizacija nanje odzivala, vključno s svojim poročanjem	58	
Podatki o poročilu			
102-45	Enote, vključene v konsolidirane računovodske izkaze	15	Družbe v skupini Impol + konsolidirano poročilo
102-46	Proces definiranja poročila in zamejitve tem		Teme so definirane na podlagi analize trajnosti skladno s smernicami GRI.
102-47	Seznam bistvenih tem	77	
102-48	Učinki sprememb podatkov iz predhodnih poročil in razlogi za te spremembe	42	
102-49	Pomembnejše spremembe v primerjavi s predhodnimi obdobji poročanja v zvezi z zamejtvijo obsega in vidikov		Ni bilo pomembnejših sprememb.
102-50	Obdobje poročanja (koledarsko, fiskalno leto)	77	
102-51	Datum zadnjega predhodnega poročila	77	
102-52	Cikel poročanja (letno, dvoletno)	77	
102-53	Kontaktne podatki za vprašanja v zvezi s poročilom	77	
102-54	Sklic glede poročanja v skladu z GRI-standardi	77	
102-55	Kazalo po smernicah GRI	77	
102-56	Zunanja preveritev poročanja po smernicah GRI		Zunanje preveritve še ni bilo narejene.

SPECIFIČNA STANDARDNA RAZKRITJA			
103-1	Obrazložitev bistvene teme in njenih mej	48	Opisano v izjavi vodstva
103-2	Upravljalni pristopi in njihovi sestavni deli		Opisano v poglavju "Strateške usmeritve"
103-3	Evalvacija upravljalnih pristopov		Opisano v poglavju "Strateške usmeritve"
EKONOMSKI VPLIVI			
GRI 201: Ekonomska uspešnost			
201-1	Neposredna ustvarjena in distribuirana ekonomska vrednost	37; 92-93	
201-3	Obveznosti iz pokojninskega načrta	112	
201-4	Pomembnejše prejete državne pomoči	142	
GRI 202: Prisotnost na trgu			
202-2	Delež lokalnega kadra v višjem managementu	69	
GRI 204: Nabavna praksa			
204-1	Delež sredstev za nabavo, uporabljenih za lokalne dobavitelje na pomembnejših proizvodnih lokacijah	50	
GRI 206: Varstvo konkurence			
206-1	Število pravnih postopkov s področja varstva konkurence, preprečevanja monopolov in monopolnih praks ter izidi zaključenih postopkov v letu poročanja		V obdobju poročanja ni bilo odprtih pravnih postopkov z navedenega področja.

OKOLJSKI VPLIVI			
GRI 301: Materiali			
301-1	Porabljeni material po teži in prostornini	60	Obvladujemo podatek o teži.
301-2	Predelava povratnega in krožnega materiala	60	
GRI 302: Energija			
302-3	Energetska intenzivnost (poraba energije na enoto/tono proizvoda)	63	
302-4	Zniževanje porabe energije	63	
GRI 303: Voda			
303-1	Poraba vode po virih	63	
303-3	Delež in skupna količina reciklirane ter ponovno uporabljene vode		
GRI 304: Biodiverziteta		66	
GRI 305: Emisije v zrak			
305-1	Količina neposrednih emisij toplogrednih plinov (Scope 1)	61	
305-2	Količina posrednih emisij toplogrednih plinov (Scope 2)	61	V vzpostavitvi je sistem za obvladovanje tega podatka.
305-4	Intenzivnost toplogrednih emisij (količina emisij na enoto proizvoda)	61	
305-5	Zmanjševanje emisij toplogrednih plinov	61	
305-7	NO _x , SO _x in druge pomembnejše emisije v zrak po vrsti in teži	62	
GRI 306: Odpadne vode in odpadki			
306-1	Celotna količina odpadnih voda po kakovosti in destinaciji izpustov	63	
306-2	Skupna teža odpadkov po vrstah in načinu odstranjevanja		
GRI 307: Skladnost			
307-1	Vrednost glob zaradi neskladnosti z okoljsko zakonodajo		V letu 2019 ni bilo nobenih neskladnosti.
GRI 308: Okoljska preveritev dobaviteljev			
308-2	Pomembnejši obstoječi in potencialni negativni okoljski vplivi v oskrbni verigi in sprejeti ukrepi	73	
DRUŽBENI VPLIVI			
GRI 401: Zaposlovanje			
401-1	Število in stopnja novozaposlenih in fluktuacija zaposlenih	71	
401-3	Vrnitev na delo in stopnja zadržanja zaposlenih po koriščenju starševskega dopusta, po spolu	71	
GRI 403: Varstvo in zdravje pri delu			
403-2	Stopnja poškodb pri delu, absentizem, število smrtnih poškodb pri delu	71	
403-3	Zaposleni z visoko stopnjo tveganja za poklicne bolezni	71	
GRI 404: Izobraževanje			
404-1	Povprečno število ur izobraževanja na leto na zaposlenega po spolu in kategoriji zaposlenih	71	

GRI 406: Nediskriminacija			
406-1	Število primerov diskriminacije in ukrepi za njeno odpravo		Ni bilo zaznanih primerov diskriminacije.
GRI 408: Otroško delo			
408-1	Dejavnosti in dobavitelji, pri katerih obstaja možnost ali je bilo prepoznano tveganje za kršitve s področja otroškega dela	72	
GRI 409: Prisilno ali obvezno delo			
409-1	Dejavnosti in dobavitelji, pri katerih obstaja možnost ali je bilo prepoznano tveganje za kršitve s področja prisilnega dela	72	
GRI 412: Človekove pravice			
412-2	Število ur izobraževanja zaposlenih o politiki človekovih pravic in postopkih v zvezi z njihovimi vidiki, pomembnimi za dejavnost podjetja, ter delež zaposlenih, vključenih v takšno izobraževanje	71	
GRI 413: Lokalne skupnosti			
413-1	Delež dejavnosti, pri katerih je bila vključena lokalna skupnost oziroma so bili preverjeni določeni vplivi in narejeni razvojni programi	58	
GRI 414: Preveritev dobaviteljev za delovne prakse			
414-2	Pomembnejši obstoječi in potencialni negativni vplivi v zvezi z delovnimi praksami v oskrbni verigi in sprejeti ukrepi	73	

GRI poročanje

Skupina Impol poroča po standardih Global Reporting Initiative, Global Standards (GRI, GS), pri čemer dosega osnovno stopnjo. Poročanje zagotavlja visoko stopnjo transparentnosti do deležnikov podjetja, omogoča primerjavo trajnostnega poročanja z ostalimi podjetji in konkurenti (GRI 102-54).

Vsebina poročanja ter vsebinska tabela GRI temelji na temah, ki so pomembne za skupino Impol. Postopki upravljanja in vodenja ključnih tem so predstavljeni v ustreznih poglavjih. Poročanje se nanaša na skupino Impol in vse njene odvisne družbe. Vsa razkritja v poročilu veljajo za koledarsko leto 2020.


Opravljen je bil revizija neodvisnih presojevalcev tako za finančno poročanje kot tudi za izjavo o nefinančnem poslovanju. (GRI 102-54, GRI 102-55, GRI 102-56)

Celotno poročanje se nanaša na obdobje od 1. 1. 2020 do 31. 12. 2020 (GRI 102-47).

V primeru morebitnih vprašanj glede vsebine poročila, ki se tiče skupine Impol in upravljanja trajnostnega razvoja, kontaktirajte Ireno Šela (irena.sela@impol.si). (GRI 102-53)



LETO
TVEGANJ



OBVLADOVANJE TVEGANJ

V skupini Impol redno spremljamo izpostavljenost različnim vrstam tveganj in temu primerno sprejemamo ukrepe za njihovo obvladovanje. Obvladovanje tveganj v skupini Impol temelji na principu, da je ocenjevanje in obvladovanje tveganja integralni del vseh poslovnih aktivnosti. Osnovne smernice obvladovanja tveganj so dane v Kodeksu poslovnih ravnanj skupine Impol. Nenehno gradimo sistem upravljanja z riziki. Osnovno odgovornost za aktivno upravljanje s tveganji nosijo posamezna poslovna področja, ki so odgovorna za vzpostavitev ustreznih in učinkovitih notranjih kontrol ter izvajanje poslovnih aktivnosti skladno s predpisanimi omejitvami in z danimi strateškimi cilji.

Drugo raven sestavlja Odbor za upravljanje s tveganji (OZOR), ki ima nalogo:

- določiti najpomembnejša področja tveganj v sistemu Impola, opredeliti tveganja in za upravni odbor pripraviti predloge ukrepov za njihovo zmanjšanje;
- obravnavati pomembnejše bodoče poslovne dogodke in vnaprej, že v postopku odločanja, opredeliti pomembnejša tveganja in ukrepe za njihova zmanjšanja;
- preučevati možne načine in postopke za zmanjševanje tveganj, predlagati njihovo uporabo in spremljati izvajanje ukrepov za zmanjševanje tveganj z istočasnim ocenjevanjem rezultatov tega procesa.

Tretjo raven predstavlja notranja revizija, ki skladno z zakonodajnimi zahtevami redno preizkuša učinkovitost in zanesljivost notranjega kontrolnega okolja.

V svojem poslovnem procesu se srečujemo z vrsto tveganj, ki smo jih razčlenili na:

- poslovna tveganja,
- finančna tveganja,
- operativna tveganja.

Tveganja so podrobneje pojasnjena v nadaljevanju.

Tabela 36: Vrste tveganj in njihovo obvladovanje s posebnimi ukrepi (poslovna tveganja)

Poslovna tveganja	Opis tveganja in ukrepi
Tveganja zakonodaje in regulative	Spremljanje sprememb na posameznih področjih poslovanja ter analiza vplivov predlogov novih zakonov ali spremembe na poslovanje skupine.
Trg in cene	<p>Prodaja:</p> <ul style="list-style-type: none"> • Tržne cene ne sledijo gibanjem nabavnih oziroma se jim prilagajajo z večmesečnimi zamiki, zato se sklepajo pogodbe z določanjem prodajnih premij na način, da se gibanje nabavnih premij prenaša v prodajne premije. • Servis kupcu – zamude zaradi proizvodnih zastojev, neustrezno organizirana logistika povzroča prevelike stroške in zamude, zato se Impol z notranjimi organizacijskimi ukrepi neprestano usposablja za kakovostno in popolno izpolnjevanje vseh sprejetih obveznosti. • Merjenje zadovoljstva kupcev. • Spremljanje konkurence. <p>Nabava:</p> <ul style="list-style-type: none"> • Aluminij – nepričakovano dogajanje na področju cen in nabavnih premij, valutna tveganja (negativne tečajne razlike), nezanesljivi nabavni viri in s tem negativni vplivi na proizvodnjo, povzročanje likvidnostnih lukenj zaradi potreb nabavljanja velikih količin naenkrat. Zato se sklepajo pogodbe na daljše, vsaj enoletne roke nabav. • Energenti – nepričakovan porast cen, pomanjkanje razpoložljivih virov, zato se pretežni del energije kupuje za obdobje vsaj dveh let vnaprej.
Kadri	<p>Tveganja, ki tukaj nastopajo:</p> <ul style="list-style-type: none"> • Nemobilnost in s tem večji stroški od upravičljivih. • Neustrezno zagotavljanje ohranjanja znanj. • Tveganja zagotavljanja ključnih kadrov. • Civilnopravni odškodninski zahtevki. <p>Izobraževanje in razvoj zaposlenih načrtujemo in redno spremljamo. Z uvajanjem sistema standardov vodenja povečujemo njihovo odgovornost na delovnih mestih. Tveganja v zvezi s pomanjkanjem strokovnih kadrov na trgu obvladujemo s politiko štipendiranja, s čimer si zagotavljamo bodoče sodelavce, z razvojem ključnih kadrov in usmerjeno politiko vodenja s cilji. Za namen učinkovitejšega vodenja, prevzemanja odgovornosti in izboljšanja odnosov organiziramo delavnice na vseh ravneh vodenja. Izvajamo profiliranje zaposlenih na ključnih delovnih mestih z namenom priprav kariernih načrtov in na ta način pravočasnosti vzgoje naslednikov za ključna delovna mesta.</p>

	<p>Tveganja, ki se pojavljajo, so:</p> <ul style="list-style-type: none"> • Tveganja pri načrtovanju naložb v osnovna sredstva v smislu njene vrednosti, izvedbe, terminskih načrtov in na drugi strani naložbe v zagotavljanje trajnih obratnih sredstev, ki jih naložbe v osnovna sredstva povzročijo. • Povečanje fiksnih stroškov in s tem potreba po povečanju obsega prodaje, nevarnost povečanja izgub. • Nepravočasno tehnično-tehnološko osvajanje novih naložb, novih trgov; zanemarjanje stroškov, ki nastajajo zaradi tega. • Premajhen denarni tok za zagotavljanje vračanja vloženih sredstev. • Zanemarjanje naložb v trajna obratna sredstva ter nato njihovo financiranje s kratkoročnimi viri, čeprav je naložba absolutno dolgoročna.
Naložbe	<p>Zato Impol pri načrtovanju potrebne dodane vrednosti na zaposlenega izhaja iz ugotovitve, da mora le-ta poleg pokrivanja zahtev, ki izhajajo iz tekočega poslovanja ter dividendnega pričakovanja delničarjev, pokrivati tudi potrebo, da se za ohranjanje obstoječega delovnega mesta letno mora vanj vložiti vsaj deset tisoč EUR in da je pri pričakovani rasti obsega novih delovnih mest za vsako novo potrebno zagotoviti skupno za vse oblike naložb najmanj en milijon EUR. Tveganja pri naložbah v osnovna sredstva zmanjšujemo z izdelavo ustreznih investicijskih elaboratov, z ekonomsko presojo v fazi odobravanja naložb, z vzpostavljenim sistemom izbora izvajalcev, lastnim nadzorom v fazi izvajanja naložbe, ustreznim spremljanjem v računovodstvu in sprotnim analiziranjem realizacije naložb ter z neposrednim odločanjem upravnega odbora k vsakem vlaganju v stalna sredstva. Zmanjševanje tveganja pri naložbah v obratna sredstva pa dosegamo z vnaprejšnjim postavljanjem ciljev na področju oblikovanja zalog ter rokov unovčevanja terjatev do kupcev, pa tudi z ustrežno politiko pridobivanja in usmerjanja zunanjih virov financiranja. Tako te vrste naložb financiramo z dolgoročnimi viri in stremimo k temu, da je pomemben del kratkoročnih sredstev prav tako financiran z dolgoročnimi viri.</p>
Razvoj in raziskave	<p>Tveganje neučinkovitosti razvojnih procesov in zagotavljanja novih izdelkov smo se lotili s prenovno procesov razvoja in raziskav, poseben poudarek dali razvoju izdelkov z namenom postati razvojni dobavitelj kupcem ter posebej uvedli sistema aplikativnega in tehnološkega razvoja.</p>
Varstvo okolja	<ul style="list-style-type: none"> • Tveganje: Izpust nevarnih snovi. <p>To področje obvladujemo s stalnim nadzorom nad izpusti in vključevanjem naprav, ki preprečujejo oziroma zmanjšujejo tveganja izpusta.</p>

Tabela 37: Vrste tveganj in njihovo obvladovanje s posebnimi ukrepi (finančna tveganja)

Finančna tveganja	Opis tveganja
Likvidnostna tveganja	<ul style="list-style-type: none"> • Likvidnostno tveganje je tveganje nastanka izgube kratkoročne plačilne nesposobnosti. • Impol gospodari z viri in naložbami tako, da je v vsakem trenutku sposoben izpolniti vse svoje zapadle obveznosti. Za večje obveznosti vnaprej oblikuje namenske depozite oziroma zagotavlja vnaprej dogovorjene kreditne linije. Z načrtovanjem pričakovanih denarnih odtokov in denarnih pritokov zanje ob upoštevanju normalnega poteka poslovanja ter morebitnih nihanj v poslovanju minimizira tveganja in posebno pozornost namenja ustreznemu nivoju zalog in terjatev. • Uspešno poslovanje nam omogoča dolgoročno plačilno sposobnost in povečanje kapitala.
Tveganje sprememb cen aluminjskih surovin	<ul style="list-style-type: none"> • Aluminij je borzna surovina in spremembe cen so stalne. Kupci želijo kupiti izdelke na osnovi vnaprej predvidene cenovne osnove za aluminij. Tveganje obvladujemo z zavarovanji s »hedgingom« – t.j. s terminskimi nakupi in prodajami futuresov.
Tveganje sprememb deviznih tečajev	<ul style="list-style-type: none"> • Nevarnost izgube zaradi neugodnega nihanja deviznih tečajev – predvsem USD. Varovanje zagotavljamo z uporabo ustreznih izvedenih finančnih instrumentov in uporabo možnosti nabav osnovnih surovin v domači valuti.
Tveganje sprememb obrestnih mer	<ul style="list-style-type: none"> • Tveganje v zvezi s spremembami pogojev financiranja in najemanja kreditov. Tveganje obvladujemo s spremljanjem politike ECB in FED, z varovanjem z uporabo ustreznih izvedenih finančnih instrumentov – obrestne zamenjave, prehod s fiksne na variabilno obrestno mero. • Skupina Impol je imela konec leta dolgoročne kredite, ki so vezani na referenčno obrestno mero EURIBOR. Skupina Impol ima 50 odstotkov finančnih obveznosti s fiksno obrestno mero. EURIBOR še vedno ostaja na zgodovinsko nizki ravni, vendar pa v procesu financiranja zaradi pogodbenih določil oz. dogovorov ni nikoli v negativnih vrednostih.
Kreditno tveganje	<ul style="list-style-type: none"> • Tveganje nastanka izgube zaradi neplačil kupcev. • Kreditno tveganje obvladujemo s procesom kreditne kontrole, ki zajema bonitetno ocenjevanje kupcev interno v skupini kot s pomočjo izbrane kreditne zavarovalnice. Skupina ima večji del kupcev zavarovanih, še posebej večje kupce. Pri tem je politika skupine, da posamezen kupec ne presega sedem odstotkov celotne prodaje. S kupci na visoko rizičnih trgih poslujemo le na osnovi avansnih plačil oziroma prvovrstnih bančnih garancij. Z rednim spremljanjem odprtih in zapadlih terjatev do kupcev, starostne strukture terjatev in povprečnimi plačilnimi roki ohranjamo kreditno izpostavljenost skupine Impol v sprejemljivih okvirih glede na zaostrene tržne razmere.
Nevarnost odškodninskih zahtevkov in tožb	<ul style="list-style-type: none"> • Nevarnost odškodninskih zahtevkov tretjih zahtevkov in tožb zaradi škodnih dogodkov, ki jih družba povzroči nehote s svojo dejavnostjo, posejijo stvari in dajanjem izdelkov na trg. Tveganje obvladujemo z zavarovanjem splošne odgovornosti in zavarovanjem proizvajalčeve odgovornosti (predvsem za segment proizvodnje izdelkov za industrijo transportnih sredstev).
Nevarnost škode na premoženju	<ul style="list-style-type: none"> • Nevarnost škode na premoženju zaradi rušilnega delovanja naravnih sil, nevarnost zaradi strojelomov, požarov itd. Tveganje obvladujemo s sklenitvijo premoženjskega zavarovanja, strojelomnega zavarovanja in zavarovanja obratovalnega zastoja, požarnega in drugih specifičnih zavarovanj.

Operativno tveganje je tveganje nastanka izgube skupaj s pravnim tveganjem zaradi:

1. neustreznosti ali nepravilnega izvajanja notranjih postopkov,
2. drugega nepravilnega ravnanja ljudi, ki spadajo v notranje poslovno področje družbe,
3. neustreznosti ali nepravilnega delovanja sistemov, ki spadajo v notranjo poslovno področje družbe,
4. zunanjih dogodkov ali dejanj.

Zato neprestano izboljšujemo oziroma prilagajamo organizacijsko strukturo (v letu 2015 se je spremenil način upravljanja z dvotirnega v enotirnega) in stalno izboljšujemo celoten informacijski sistem z namenom, da poslovne dogodke spremljamo v realnem času njihovega dogajanja.

Tabela 38: Vrste tveganj in njihovo obvladovanje s posebnimi ukrepi (operativna tveganja)

Operativna tveganja	Opis tveganja in ukrepi
Tveganja v proizvodnji	<p>Na področju obvladovanja proizvodnje se nam pojavljajo tveganja:</p> <ul style="list-style-type: none"> • Neobvladovanje tehnoloških procesov (ponovljivost s težavo in s tem nezadovoljni kupci), prevelike zaloge, ki lahko vplivajo na povečanje valutnih, stroškovnih, cenovnih, likvidnostnih tveganj. • Zanesljivost opreme – stroški zavarovanja, odbitne franšize. • Ozka grla – moteče zaloge, moten pretok z logističnimi problemi, zamujanje rokov dobave kupcem. • Proces planiranja proizvodnje. <p>Zato s stalnim izboljševanjem procesa planiranja, načrtovanjem celotne oskrbovalne verige, spremljanjem tehnoloških in razvojnih trendov in zagotavljanjem ustreznih proizvodnih kapacitet uspešno obvladujemo tveganja.</p>
Tveganje informacijske tehnologije	<p>Na področju tveganj informacijske tehnologije zaznavamo naslednja tveganja:</p> <ul style="list-style-type: none"> • Neobvladovanje notranjih kontrol. • Večkratno obravnavanje istih podatkov. • Motnje v proizvodnem procesu zaradi motenj na področju informacijskih virov. Varnostni ukrepi, načrt neprekinjenega delovanja informacijske tehnologije. Impol organizira spremljanje vseh baz podatkov, ki se izmenjujejo med različnimi aplikacijami, v skupni bazi (hrbtenica IT). Informacijsko tehnologijo Impol obvladuje na izvedbenem transakcijskem nivoju z visoko razpoložljivo strojno opremo s skrbjo za zadostno količino kapacitet in performans. Ključne komponente so podvojene in redundantno povezljive. Aplikativne rešitve so kompatibilne z IT-infrastrukturo in standardi. • Podatke shranjuje Impol na dnevnem nivoju (backup vseh baz podatkov) z uvajanjem politik varovanja podatkov in pripadajočih procesov upravljanja. Za zmanjšanje tveganja uporablja konsolidirano podatkovno infrastrukturo, ločitev rešitev za varovanje podatkov od ostale infrastrukture, dve krajevno neodvisni kopiji vseh varovanih podatkov in podporo za arhivsko kopijo podatkov. • Posebno pozornost namenjamo tudi prenovi sistema ERP.
Tveganja, povezana z zaposlenimi	<ul style="list-style-type: none"> • Nastanek nezgod in poškodb, nenačrtovana odsotnost. • Ukrepi na področju ocene tveganja delovnih mest, stalno izobraževanje na delovnem mestu, sistem nadomeščanja.

Notranja revizija

V skupini Impol sta organizirani dve notranji reviziji.

V okviru krovne družbe deluje notranja revizija, ki pomaga organom upravljanja in vodenja pri sprejemanju odločitev s čim manjšim tveganjem. Notranja revizija deluje skladno z načrtom, ki ji ga določi upravni odbor in skladno s sprotnimi sklepi upravnega odbora o vključevanju v proces za odpravljanje težav. V letu 2020 je notranja revizija delovala v 71 projektih in podala 184 predlogov izboljšav, tako da je ob ugotovitvi pomanjkljivosti naredila načrt za odpravljanje težav ali pa je pripravila neposredno rešitev ter na tej osnovi tudi ustrezne predloge sklepov za sprejem na odgovornih organih.

Notranja revizija je o svojem delu mesečno poročala upravnemu odboru in izvršnima direktorjema. Deluje v okviru celotne skupine Impol za družbe v Sloveniji in izven nje.

Skladno z zakonodajo Srbije srbski del določi posebnega internega revizorja, ki spremlja zakonitost in smotrnost poslovanja in zato se je organiziral posebni oddelek notranje revizije tudi v odvisni družbi Impol Seval, a. d.

Način dela notranje revizije je skladen s standardi in splošno sprejetimi smernicami za njeno delovanje, s čimer se zagotavlja takojšnja in kakovostna implementacija ugotovitev notranje revizije. To pa potem neposredno vpliva na zmanjšanje stroškov poslovanja in s tem izboljšuje poslovne izide.

Notranja revizija je bila izvedena po naslednjih področjih:

- proces nabave v družbah skupine Impol s korporativnega vidika pravil, odgovornosti in postopkov,
- presoja prenovljenega organizacijskega predpisa s področja nabave,
- varnost informacijske tehnologije z vidika postavljenih in uresničenih ciljev,
- področje zavarovanj v družbi Impol Seval in skladnost s pravili skupine Impol,
- presoja pravil in upoštevanje le-teh pri odstranjevanju dokumentov iz fizičnega arhiva,
- sodelovanje z zunanje revizijsko hišo pri izvedbi zunanje revizije za leto 2020,
- izvedba presoje spremljanja carinskih postopkov skladno s standardom IATF,
- revizija upoštevanja Statuta družbe Impol 2000 pri prodaji in nakupu delnic s strani delničarjev družbe Impol 2000,
- vertikalna komunikacija od vodstva do delovodij in njihov prenos informacij v proizvodnjo,
- horizontalna komunikacija med procesi in prenos dobre prakse med odvisnimi družbami,
- presoja predaje pravo predajnih poslovodenja odvisne družbe, skladno s Kodeksom,
- primernost in ocena učinkovitosti investicije v homogenizacijsko peč v Impolu Seval,
- skladnost nabave energije z okoljskimi dajatvami,
- pregled nekaterih pogodb z dobavitelji storitev,
- pregled uspešnosti poslovanja odvisnih družb skupine Impol,
- pregled uspešnosti spremljanja proizvodnje skozi kazalnik pretočnega faktorja,
- obvladovanje reklamacij in notranjega izmeta v proizvodnji po procesih,
- spremljanje obsega in ocena potrebnosti dela študentov preko študentskega servisa,
- ocena spremljanja stroškov dela v odvisnih družbah skupine Impol kot podlaga za sprejem odločitev,
- pregled in ocena samostojnega poročila notranje revizije družbe Impol Seval, a. d.,
- presoja skladnosti analize plač z 294. členom ZGD,
- pregled skladnosti spremljanja poslovanja z 38. a členom ZGD,
- pregled skladnosti Letnega poročila skupine s 70. členom ZGD,
- presoja skupščinskih sklepov odvisnih družb v zvezi z imenovanjem zunanjega revizorja,
- presoja uporabljenih postopkov pri obvladovanju stroškov,
- revizija upoštevanja etičnih načel v skupini Impol,
- uporaba in koristnost uporabljenih kalkulacij in cenikov,
- presoja urejenosti varstva in zdravja pri delu v odvisni družbi,
- usklajenost Pravilnika o računovodstvu z drugimi dokumenti v skupini z vidika datumov hrambe,
- organiziranost procesa vzdrževanja v odvisnih družbah in posebej presoja storitev vzdrževanja infrastrukturnih objektov,
- presoja nakupa storitev za vzdrževanje in obnovo orodij v proizvodnem procesu,
- presoja pogodbe med odvisnima družbama z vidika transfernih cen,
- presoja pravice do dopusta v družbah skupine in skladnost s cilji skupine,
- pravila za koriščenje dopustov in ur,
- pristop in organizacija izvedbe inventure 2020 ter skladnost z internim pravilnikom,
- presoja Pravilnika o transfernih cenah,
- pregled veljavnosti organizacijskih predpisov za posamezne družbe,
- presoja uporabnosti informacijskega programa HRM v skupini Impol,
- spremljanje izpolnjevanja obrazca SONI,
- spremljanje delovanja OZOR,
- spremljanje pristopa k trajnostnemu razvoju.

A woman with short dark hair, wearing a dark blue long-sleeved shirt and white gloves, is shown in profile, focused on inspecting a cylindrical metal component. She is using a blue cloth to wipe or clean the surface of the component. The background is dark and out of focus, suggesting an industrial or laboratory setting. The overall lighting is cool, with blue and white tones.

**RAČUNOVODSKO
POROČILO
SKUPINE
IMPOL ZA LETO 2020**



IZJAVA O ODGOVORNOSTI IZVRŠNIH DIREKTORJEV

Izvršna direktorja sva odgovorna za pripravo letnega poročila skupine Impol tako, da le-to predstavlja resnično in pošteno sliko premoženjskega stanja skupine Impol in izidov poslovanja za leto 2020.

Izvršna direktorja potrjujeva, da so bile dosledno uporabljene ustrezne računovodske usmeritve ter da so bile računovodske ocene izdelane po načelu previdnosti in dobrega gospodarjenja. Potrjujeva, da so računovodski izkazi skupaj s pojasnili izdelani na osnovi predpostavke o nadaljnjem poslovanju družbe ter skladno z veljavno zakonodajo in Mednarodnimi standardi računovodskega poročanja, kot jih je sprejela EU.

Izvršna direktorja sva odgovorna za ustrezno vodeno računovodstvo, sprejem ustreznih ukrepov za zavarovanje premoženja in preprečevanje drugih nepravilnosti oziroma nezakonnosti.

Andrej Kolmanič
(glavni izvršni direktor)

Irena Šela
(izvršna direktorica za finance
in informatiko)

Slovenska Bistrica, 15. 4. 2021

IZJAVA UPRAVNEGA ODBORA

Upravni odbor potrjuje skupinske računovodske izkaze in računovodske izkaze družbe Impol 2000, d. d., za leto, končano na dan 31. decembra 2020, in uporabljene računovodske usmeritve. To letno poročilo je upravni odbor družbe sprejel in odobril za objavo na svoji seji dne 22. 4. 2021.

Jernej Čokl
(predsednik
upravnega odbora)

Vladimir Leskovar
(namestnik predsednika
upravnega odbora)

Janko Žerjav
(član upravnega odbora)

Andrej Kolmanič
(član upravnega odbora)

Dejan Košir
(član upravnega odbora)

Slovenska Bistrica, 22. 4. 2021

POROČILO NEODVISNEGA REVIZORJA ZA SKUPINO IMPOL



POROČILO NEODVISNEGA REVIZORJA

Delničarjem družbe IMPOL 2000, d.d.,
Slovenska Bistrica

Mnenje

Revidirali smo skupinske računovodske izkaze gospodarske družbe IMPOL 2000, d.d., Partizanska ulica 38, Slovenska Bistrica, in njenih odvisnih družb (v nadaljevanju »Skupina IMPOL«), ki vključujejo skupinsko bilanco stanja na dan 31. decembra 2020, skupinski izkaz poslovnega izida, skupinski izkaz drugega vseobsegajočega donosa, skupinski izkaz gibanja kapitala in skupinski izkaz denarnih tokov za tedaj končano leto ter povzetek bistvenih računovodskih usmeritev in druge pojasnjevalne informacije.

Po našem mnenju priloženi skupinski računovodski izkazi v vseh pomembnih pogledih pošteno predstavljajo finančni položaj Skupine IMPOL na dan 31. 12. 2020 ter njen poslovni izid in denarne tokove za tedaj končano leto v skladu z Mednarodnimi standardi računovodskega poročanja, kot jih je sprejela EU.

Podlaga za mnenje

Revizijo smo opravili v skladu z Mednarodnimi standardi revidiranja (MSR). Naše odgovornosti na podlagi teh pravil so opisane v tem poročilu v odstavku »Revizorjeva odgovornost za revizijo skupinskih računovodskih izkazov«. V skladu s Kodeksom etike za računovodske strokovnjake, ki ga je izdal Odbor za mednarodne standarde etike za računovodske strokovnjake (Kodeks IESBA) ter etičnimi zahtevami, ki se nanašajo na revizijo računovodskih izkazov v Sloveniji, potrjujemo svojo neodvisnost od družbe in, da smo izpolnili vse druge etične zahteve v skladu s temi zahtevami in Kodeksom IESBA.

Verjamemo, da so pridobljeni revizijski dokazi zadostni in ustrezni kot osnova za naše revizijsko mnenje.

Druge informacije

Za druge informacije je odgovorno poslovođstvo. Druge informacije obsegajo poslovno poročilo, ki je sestavni del letnega poročila Skupine IMPOL in družbe IMPOL 2000, d.d., vendar ne vključujejo skupinskih računovodskih izkazov in našega revizorjevega poročila o njih.

Naše mnenje o skupinskih računovodskih izkazih se ne nanaša na druge informacije in o njih ne izražamo nobene oblike zagotovila.

V povezavi z opravljeno revizijo računovodskih izkazov je naša odgovornost prebrati druge informacije in pri tem presoditi ali so druge informacije pomembno neskladne z računovodskimi izkazi, zakonskimi zahtevami ali našim poznavanjem, pridobljenim pri revidiranju, ali se kako drugače kažejo kot pomembno napačne. Če na podlagi opravljenega dela zaključimo, da obstaja pomembno napačna navedba drugih informacij, moramo o takih okoliščinah poročati. V zvezi s tem na podlagi opisanih postopkov poročamo, da:

- so druge informacije v vseh pomembnih pogledih usklajene z revidiranimi računovodskimi izkazi;
- so druge informacije pripravljene v skladu z veljavnimi zakoni in predpisi; ter
- na podlagi poznavanja in razumevanja družbe in njenega okolja, ki smo ga pridobil med revizijo, v zvezi z drugimi informacijami nismo ugotovil bistveno napačnih navedb.



Odgovornost posloводства in pristojnih za upravljanje za skupinske računovodske izkaze

Posloводство je odgovorno za pripravo in pošteno predstavitev teh računovodskih izkazov v skladu z Mednarodnimi standardi računovodskega poročanja, kot jih je sprejela EU in za tako notranje kontroliranje, kot je v skladu z odločitvijo posloводства potrebno, da omogoči pripravo računovodskih izkazov, ki ne vsebujejo pomembno napačne navedbe zaradi prevare ali napake.

Posloводство je pri pripravi računovodskih izkazov skupine odgovorno za oceno njene sposobnosti, da nadaljuje kot delujoče podjetje, razkrije zadev, povezanih z delujočim podjetjem in uporabo predpostavke delujočega podjetja kot podlago za računovodenja, razen, če namerava posloводство skupino kot podjetje likvidirati ali zaustaviti poslovanje, ali če nima druge možnosti, kot da napravi eno ali drugo.

Revizijska komisija in upravni odbor sta odgovorna za nadzor nad pripravo skupinskih računovodskih izkazov in za potrditev revidiranega letnega poročila.

Revizorjeva odgovornost za revizijo skupinskih računovodskih izkazov

Naši cilji so pridobiti sprejemljivo zagotovilo o tem ali so skupinski računovodski izkazi kot celota brez pomembno napačne navedbe zaradi prevare ali napake, in izdati revizorjevo poročilo, ki vključuje naše mnenje. Sprejemljivo zagotovilo je visoka stopnja zagotovila, vendar ni jamstvo, da bo revizija, opravljena v skladu z MSR, vedno odkrila pomembno napačno navedbo, če ta obstaja. Napačne navedbe lahko izhajajo iz prevare ali napake ter se smatrajo za pomembne, če je upravičeno pričakovati, da posamič ali skupaj, vplivajo na gospodarske odločitve uporabnikov, sprejete na podlagi teh skupinskih računovodskih izkazov.

Med izvajanjem revidiranja v skladu s pravili revidiranja uporabljamo strokovno presojo in ohranjamo poklicno nezaupljivost. Prav tako:

- *prepoznamo in ocenimo tveganja pomembno napačne navedbe v skupinskih računovodskih izkazih, bodisi zaradi napake ali prevare, oblikujemo in izvajamo revizijske postopke kot odzive na ocenjena tveganja ter pridobivamo zadostne in ustrezne revizijske dokaze, ki zagotavljajo podlago za naše mnenje. Tveganje, da ne bomo odkrili napačne navedbe, ki izvira iz prevare, je višje od tistega, povezanega z napako, saj prevara lahko vključuje skrivne dogovore, ponarejanje, namerno opustitev, napačno razlago ali izogibanje notranjih kontrol;*
- *opravimo postopke preverjanja in razumevanja notranjih kontrol, pomembnih za revizijo z namenom oblikovanja revizijskih postopkov, ki so okoliščinam primerni, vendar ne z namenom izraziti mnenje o učinkovitosti notranjih kontrol družbe;*
- *presodimo ustreznost uporabljenih računovodskih usmeritev in sprejemljivost računovodskih ocen ter z njimi povezanih razkritij posloводства;*
- *na podlagi pridobljenih revizijskih dokazov o obstoju pomembne negotovosti glede dogodkov ali okoliščin, ki zbujejo dvom v sposobnost organizacije, da nadaljuje kot delujoče podjetje, sprejmemo sklep o ustreznosti poslovske uporabe predpostavke delujočega podjetja, kot podlage računovodenja. Če sprejmemo sklep o obstoju pomembne negotovosti, smo dolžni v revizorjevem poročilu opozoriti na ustrezna razkritja v računovodskih izkazih ali, če so taka razkritja neustrezna, prilagoditi mnenje. Revizorjevi sklepi temeljijo na revizijskih dokazih pridobljenih do datuma izdaje revizorjevega poročila. Vendar kasnejši dogodki ali okoliščine lahko povzročijo prenehanje organizacije kot delujočega podjetja;*
- *ovrednotimo splošno predstavitev, strukturo, vsebino skupinskih računovodskih izkazov vključno z razkritji, in ali skupinski računovodski izkazi predstavljajo zadevne posle in dogodke na način, da je dosežena poštena predstavitev;*



REVIZIJSKA DRUŽBA d.o.o. PTUJ

- v okviru revizije skupinskih računovodskih izkazov pridobimo zadostne in ustrezne dokaze v zvezi z računovodskimi izkazi družb v skupini oziroma njihovimi poslovnimi dejavnostmi, da bi lahko izrazili mnenje o skupinskih računovodskih izkazih. Odgovorni smo za vodenje, izvajanje in nadziranje revizije skupine. Izraženo revizijsko mnenje o skupinskih računovodskih izkazih je izključno naša odgovornost.

Revizijsko komisijo in upravni odbor med drugim obveščamo o načrtovanem obsegu in času revidiranja in pomembnih revizijskih ugotovitvah, vključno s pomanjkljivostmi notranjih kontrol, ki smo jih zaznali med našo revizijo.

AUDITOR
REVIZIJSKA DRUŽBA d.o.o. Ptuj
Murkova 4, Ptuj

Odgovorna pooblaščenka revizorka:

dr. Erika Turin, univ. dipl. ekon.

10. maj 2021

KONSOLIDIRANI RAČUNOVODSKI IZKAZI SKUPINE IMPOL

Računovodske usmeritve in pojasnila so sestavni del v nadaljevanju predstavljenih konsolidiranih računovodskih izkazov skupine Impol in jih je treba brati v povezavi z njimi. Konsolidirani računovodski izkazi v tem poročilu so predstavljeni v evrih (EUR) brez centov. Zaradi zaokroževanja vrednostnih podatkov lahko prihaja do nepomembnih razlik pri seštevkih v preglednicah v okviru pojasnil h konsolidiranim računovodskim izkazom.

Skupinski izkaz poslovnega izida

Tabela 39: Skupinski izkaz poslovnega izida za leto 2020 v EUR

Postavka	Pojasnilo	2020	2019
1. Čisti prihodki od prodaje	1	583.911.059	683.244.306
a) Čisti prihodki od prodaje, doseženi na domačem trgu		38.574.927	39.538.681
b) Čisti prihodki od prodaje, doseženi na tujem trgu		545.336.132	643.705.625
2. Sprememba vrednosti zalog proizvodov in nedokončane proizvodnje		-1.404.542	5.863.725
3. Usredstveni lastni proizvodi in lastne storitve		657.611	913.198
4. Drugi poslovni prihodki (s prevrednotovalnimi poslovnimi prihodki)	1	6.235.714	4.194.401
5. Stroški blaga, materiala in storitev	2	478.815.606	572.914.059
a) Nabavna vrednost prodanega blaga in materiala ter stroški porabljenega materiala		439.431.749	528.771.640
b) Stroški storitev		39.383.857	44.142.419
6. Stroški dela	2	65.316.005	67.532.542
a) Stroški plač		47.663.206	49.227.559
b) Stroški socialnih zavarovanj (posebej izkazani stroški pokojninskih zavarovanj)		8.156.408	8.514.495
c) Drugi stroški dela		9.496.391	9.790.488
7. Odpisi vrednosti	2	21.613.216	20.142.770
a) Amortizacija		21.347.358	19.833.534
b) Prevrednotovalni poslovni odhodki pri neopredmetenih sredstvih in opredmetenih osnovnih sredstvih		20.985	70.734
c) Prevrednotovalni poslovni odhodki pri obratnih sredstvih		244.873	238.502
8. Drugi poslovni odhodki	2	3.002.094	3.093.139
9. Finančni prihodki iz deležev	3	269.709	237.636
a) Finančni prihodki iz deležev v pridruženih družbah		165.350	127.190
b) Finančni prihodki iz deležev v drugih družbah		104.359	110.446
10. Finančni prihodki iz danih posojil	3	7.639	6.491
a) Finančni prihodki iz posojil, danih drugim		7.639	6.491
11. Finančni prihodki iz poslovnih terjatev	3	2.980.394	2.929.081
a) Finančni prihodki iz poslovnih terjatev do drugih		2.980.394	2.929.081
12. Finančni odhodki iz oslabitve in odpisov finančnih naložb	3	0	0
13. Finančni odhodki iz finančnih obveznosti	3	3.869.390	4.386.435
a) Finančni odhodki iz posojil, prejetih od pridruženih družb		3.086	3.872
b) Finančni odhodki iz posojil, prejetih od bank		3.275.196	3.166.577
c) Finančni odhodki iz izdanih obveznic		304.000	684.000
d) Finančni odhodki iz drugih finančnih obveznosti		243.452	485.666
e) Finančni odhodki iz najemov		43.656	46.320
14. Finančni odhodki iz poslovnih obveznosti	3	3.721.598	1.812.136
a) Finančni odhodki iz obveznosti do dobaviteljev in meničnih obveznosti		9.598	3.423

b)	Finančni odhodki iz drugih poslovnih obveznosti		3.712.000	1.808.713
15.	Davek iz dobička	4	2.329.410	3.449.059
16.	Odloženi davki	5	-119.371	237.267
17.	Čisti poslovni izid obračunskega obdobja		14.109.636	23.821.431
	Od tega dobiček/izguba, ki pripada neobvladujočemu deležu		380.756	1.821.920
	Dobiček/izguba, ki pripada lastnikom obvladujoče družbe		13.728.880	21.999.511
	Rezultat ohranjenega poslovanja		14.109.636	23.821.431
	Rezultat ustavljenega poslovanja		0	0

Skupinski izkaz drugega vseobsegajočega donosa

Tabela 40: Skupinski izkaz drugega vseobsegajočega donosa v EUR

	Pojasnilo	2020	2019
Čisti poslovni izid obračunskega obdobja		14.109.636	23.821.431
Spremembe rezerv, nastalih zaradi merjenja finančnih sredstev po pošteni vrednosti preko drugega vseobsegajočega donosa (+/-)	16	59.526	-16.008
Dobički in izgube, ki izhajajo iz pretvorbe računovodskih izkazov družb v tujini (vplivi sprememb deviznih tečajev) (+/-)	16	-165.625	512.890
Aktuarski dobički in izgube programov z določenimi zaslužki (zaslužki zaposlencev) (+/-)	16	-101.527	-79.388
Druge sestavine vseobsegajočega donosa (+/-)	5, 16	-11.310	3.041
Celotni vseobsegajoči donos obračunskega obdobja		13.890.700	24.241.966
• od tega celotni vseobsegajoči donos neobvladujočemu deležu		335.263	1.986.175
• od tega celotni vseobsegajoči donos obvladujočemu deležu		13.555.437	22.255.791

Skupinska bilanca stanja

Tabela 41: Skupinska bilanca stanja v EUR

	Pojasnilo	31. 12. 2020	31. 12. 2019
A.	Dolgoročna sredstva	236.969.236	236.955.738
I.	Neopredmetena sredstva in dolgoročne aktivne časovne razmejitve	6	3.407.265
1.	Dolgoročne premoženjske pravice	1.731.696	1.713.587
2.	Dobro ime	1.261.518	1.261.518
3.	Dolgoročno odloženi stroški razvijanja	414.051	519.955
II.	Opredmetena osnovna sredstva	7	227.262.120
1.	Zemljišča in zgradbe	67.299.595	60.799.566
a)	Zemljišča	16.148.499	15.858.477
b)	Zgradbe	51.151.096	44.941.089
2.	Proizvajalne naprave in stroji	115.601.325	112.341.534
3.	Druge naprave in oprema	8.092.139	7.401.678
4.	Opredmetena osnovna sredstva, ki se pridobivajo	36.269.061	46.574.612
a)	Opredmetena osnovna sredstva v gradnji in izdelavi	32.348.984	43.611.780
b)	Predujmi za pridobitev opredmetenih osnovnih sredstev	3.920.077	2.962.832
III.	Sredstva v najemu	8	1.676.943
1.	Sredstva v najemu od drugih družb	1.676.943	1.765.233
IV.	Naložbene nepremičnine	9	1.635.588
V.	Dolgoročne finančne naložbe	10	1.157.013
1.	Dolgoročne finančne naložbe, razen posojil	923.098	916.737
a)	Delnice in deleži v pridruženih družbah	621.590	604.765
b)	Druge delnice in deleži	301.508	311.972
2.	Dolgoročna posojila	233.915	230.043
a)	Dolgoročna posojila drugim	233.915	230.043
VI.	Dolgoročne poslovne terjatve	5.669	0
1.	Dolgoročne poslovne terjatve do drugih	5.669	0
VII.	Odložene terjatve za davek	5	1.824.638
B.	Kratkoročna sredstva	297.502.472	280.515.737
I.	Sredstva (skupine za odtujitev) za prodajo	11	39.171
II.	Zaloge	12	158.945.177
1.	Surovine in material	115.548.261	117.009.283
2.	Nedokončana proizvodnja	22.659.210	24.968.136
3.	Proizvodi in trgovsko blago	20.552.685	21.604.680
4.	Predujmi za zaloge	185.021	106.240
III.	Kratkoročne finančne naložbe	13	2.101.439
1.	Kratkoročne finančne naložbe, razen posojil	1.986.255	2.016.265
a)	Druge kratkoročne finančne naložbe	1.986.255	2.016.265
2.	Kratkoročna posojila	115.184	570.166
a)	Kratkoročna posojila drugim	115.184	570.166
IV.	Kratkoročne poslovne terjatve	14	80.855.872
1.	Kratkoročne poslovne terjatve do kupcev	66.760.075	66.329.288
2.	Kratkoročne poslovne terjatve do drugih	14.095.797	10.633.033
V.	Denarna sredstva	15	55.560.813
C.	Kratkoročne aktivne časovne razmejitve	1.399.293	583.534
	Sredstva skupaj	535.871.001	518.055.009

	Pojasnilo	31. 12. 2020	31. 12. 2019	
A.	Kapital	16	252.218.776	242.082.787
I.	Kapital neobvladujočemu deležu		22.041.612	22.052.503
II.	Vpoklicani kapital		4.451.540	4.451.540
1.	Osnovni kapital		4.451.540	4.451.540
III.	Kapitalske rezerve		10.751.254	10.751.254
IV.	Rezerve iz dobička		7.958.351	7.958.351
1.	Zakonske rezerve		0	0
2.	Rezerve za lastne delnice in lastne poslovne deleže		506.406	506.406
3.	Lastne delnice in lastni poslovni deleži (kot odbitna postavka)		-506.406	-506.406
4.	Statutarne rezerve		2.225.770	2.225.770
5.	Druge rezerve iz dobička		5.732.581	5.732.581
V.	Revalorizacijske rezerve		0	0
VI.	Rezerve, nastale zaradi vrednotenja po pošteni vrednosti		-880.420	-860.051
VII.	Prevedbeni popravek kapitala		224.165	345.211
VIII.	Preneseni čisti poslovni izid		193.943.394	175.384.468
IX.	Čisti poslovni izid poslovnega leta		13.728.880	21.999.511
B.	Rezervacije in dolgoročne pasivne časovne razmejitve	17	4.551.253	4.327.010
1.	Rezervacije za pokojnine in podobne obveznosti		3.988.258	3.759.353
2.	Druge rezervacije		2.798	1.745
3.	Dolgoročne pasivne časovne razmejitve		560.197	565.912
C.	Dolgoročne obveznosti	18	110.627.644	112.309.297
I.	Dolgoročne finančne obveznosti		108.055.174	110.248.666
1.	Dolgoročne finančne obveznosti do bank		107.306.087	109.454.896
2.	Druge dolgoročne finančne obveznosti		64.335	79.846
3.	Dolgoročne finančne obveznosti iz najemov		684.752	713.924
a)	<i>Dolgoročne finančne obveznosti iz najemov do drugih družb</i>		684.752	713.924
II.	Dolgoročne poslovne obveznosti		606.197	106.449
1.	Druge dolgoročne poslovne obveznosti		606.197	106.449
III.	Odložene obveznosti za davek	5	1.966.273	1.954.182
Č.	Kratkoročne obveznosti	19	166.755.826	157.669.907
I.	Obveznosti, vključene v skupine za odtujitev		0	0
II.	Kratkoročne finančne obveznosti		85.508.980	92.499.953
1.	Kratkoročne finančne obveznosti do bank		77.741.590	74.274.699
2.	Kratkoročne finančne obveznosti na podlagi obveznic		0	10.000.000
3.	Druge kratkoročne finančne obveznosti		7.297.356	7.682.004
4.	Kratkoročne finančne obveznosti iz najemov		470.034	543.250
a)	<i>Kratkoročne finančne obveznosti iz najemov do drugih družb</i>		470.034	543.250
III.	Kratkoročne poslovne obveznosti		81.246.846	65.169.954
1.	Kratkoročne poslovne obveznosti do dobaviteljev		70.422.840	54.773.382
2.	Kratkoročne poslovne obveznosti na podlagi predujmov		1.298.029	1.364.961
3.	Druge kratkoročne poslovne obveznosti		9.525.977	9.031.611
D.	Kratkoročne pasivne časovne razmejitve	20	1.717.502	1.666.008
	Obveznosti do virov sredstev skupaj		535.871.001	518.055.009

Skupinski izkaz gibanja kapitala v letu 2020

Tabela 42: Skupinski izkaz gibanja kapitala v letu 2020 v EUR

	Vpoklicani kapital	Kapital neobvladujočemu deležu	Kapitalske rezerve	
	I	II	III	
	Osnovni kapital			Rezerve za lastne delnice in lastne poslovne deleže
	I	II	III	IV/1
Stanje konec prejšnjega poročevalskega obdobja 31. 12. 2019	4.451.540	22.052.503	10.751.254	506.406
Preračuni za nazaj	0	-11.474	0	0
Začetno stanje poročevalskega obdobja 1. 1. 2020	4.451.540	22.041.028	10.751.254	506.406
Spremembe lastniškega kapitala - transakcije z lastniki	0	-334.679	0	0
Izplačilo dividend drugim	0	-334.679	0	0
Celotni vseobsegajoči donos poročevalskega obdobja	0	335.263	0	0
Vnos čistega poslovnega izida poslovnega leta	0	380.756	0	0
Sprememba rezerv, nastalih zaradi vrednotenja finančnih naložb po poštenu vrednosti	0	1.466	0	0
Dobički in izgube, ki izhajajo iz pretvorbe računovodskih izkazov družb v tujini (+/-)	0	-44.580	0	0
Aktuarski dobički/izgube, pripoznani iz naslova rezervacij za odpravnine ob upokojitvi	0	-2.101	0	0
Druge sestavine vseobsegajočega donosa poročevalskega obdobja	0	-278	0	0
Spremembe v kapitalu	0	0	0	0
Razporeditev preostalega dela čistega dobička na druge sestavine kapitala	0	0	0	0
Druge spremembe v kapitalu	0	0	0	0
Končno stanje poročevalskega obdobja 31. 12. 2020	4.451.540	22.041.612	10.751.254	506.406

	Rezerve iz dobička			Rezerve, nastale zaradi vrednotenja po pošteni vrednosti	Prevedbeni popravek kapitala	Preneseni čisti poslovni izid	Čisti poslovni izid poslovnega leta	Skupaj KAPITAL
	IV			V	VI	VII	VIII	IX
Lastne delnice in lastni poslovni deleži (kot odbitna postavka)	Statutarne rezerve	Druge rezerve iz dobička				Preneseni čisti dobiček	Čisti dobiček poslovnega leta	Skupaj KAPITAL
	IV/2	IV/3	IV/4	V	VI	VII	VIII	IX
	-506.406	2.225.770	5.732.581	-860.051	345.211	175.384.468	21.999.511	242.082.787
	0	0	0	0	0	-454.581	0	-466.055
	-506.406	2.225.770	5.732.581	-860.051	345.210	174.929.887	21.999.511	241.616.732
	0	0	0	0	0	-2.953.977	0	-3.288.656
	0	0	0	0	0	-2.953.977	0	-3.288.656
	0	0	0	-52.397	-121.045	0	13.728.880	13.890.700
	0	0	0	0	0	0	13.728.880	14.109.636
	0	0	0	58.060	0	0	0	59.526
	0	0	0	0	-121.045	0	0	-165.625
	0	0	0	-99.426	0	0	0	-101.527
	0	0	0	-11.031	0	0	0	-11.310
	0	0	0	32.028	0	21.967.483	-21.999.511	0
	0	0	0	0	0	21.999.511	-21.999.511	0
	0	0	0	32.028	0	-32.028	0	0
	-506.406	2.225.770	5.732.581	-880.420	224.165	193.943.394	13.728.880	252.218.776

Skupinski izkaz gibanja kapitala v letu 2019

Tabela 43: Skupinski izkaz gibanja kapitala v letu 2019 v EUR

	Vpoklicani kapital	Kapital neobvladujočemu deležu	Kapitalske rezerve	
	I	II	III	
	Osnovni kapital			Rezerve za lastne delnice in lastne poslovne deleže
	I	II	III	IV/1
Stanje konec prejšnjega poročevalskega obdobja 31. 12. 2018	4.451.540	20.354.714	10.751.254	506.406
Začetno stanje poročevalskega obdobja 1. 1. 2019	4.451.540	20.354.714	10.751.254	506.406
Spremembe lastniškega kapitala - transakcije z lastniki	0	-288.386	0	0
Izplačilo dividend drugim pravnim in fizičnim osebam	0	-288.386	0	0
Celotni vseobsegajoči donos poročevalskega obdobja	0	1.986.175	0	0
Vnos čistega poslovnega izida poslovnega leta	0	1.821.920	0	0
Sprememba rezerv, nastalih zaradi vrednotenja finančnih naložb po poštenu vrednosti	0	-394	0	0
Dobički in izgube, ki izhajajo iz pretvorbe računovodskih izkazov družb v tujini (+/-)	0	166.226	0	0
Aktuarski dobički/izgube, pripoznani iz naslova rezervacij za odpravnine ob upokojitvi	0	-1.651	0	0
Druge sestavine vseobsegajočega donosa poročevalskega obdobja	0	74	0	0
Spremembe v kapitalu	0	0	0	0
Razporeditev preostalega dela čistega dobička na druge sestavine kapitala	0	0	0	0
Druge spremembe v kapitalu	0	0	0	0
Končno stanje poročevalskega obdobja 31. 12. 2019	4.451.540	22.052.503	10.751.254	506.406

	Rezerve iz dobička			Rezerve, nastale zaradi vrednotenja po pošteni vrednosti	Prevedbeni popravek kapitala	Preneseni čisti poslovni izid	Čisti poslovni izid poslovnega leta	Skupaj KAPITAL
	IV			V	VI	VII	VIII	IX
Lastne delnice in lastni poslovni deleži (kot odbitna postavka)	Statutarne rezerve	Druge rezerve iz dobička				Preneseni čisti dobiček	Čisti dobiček poslovnega leta	Skupaj KAPITAL
	IV/2	IV/3	IV/4	V	VI	VII	VIII	IX
	-506.406	2.225.770	5.732.581	-797.851	-1.453	145.466.231	33.638.893	221.821.679
	-506.406	2.225.770	5.732.581	-797.851	-1.453	145.466.231	33.638.893	221.821.679
	0	0	0	0	0	-3.692.472	0	-3.980.858
	0	0	0	0	0	-3.692.472	0	-3.980.858
	0	0	0	-90.384	346.664	0	21.999.511	24.241.966
	0	0	0	0	0	0	21.999.511	23.821.431
	0	0	0	-15.614	0	0	0	-16.008
	0	0	0	0	346.664	0	0	512.890
	0	0	0	-77.737	0	0	0	-79.388
	0	0	0	2.967	0	0	0	3.041
	0	0	0	28.184	0	33.610.709	-33.638.893	0
	0	0	0	0	0	33.638.893	-33.638.893	0
	0	0	0	28.184	0	-28.184	0	0
	-506.406	2.225.770	5.732.581	-860.051	345.211	175.384.468	21.999.511	242.082.787

Skupinski izkaz denarnih tokov

Tabela 44: Skupinski izkaz denarnih tokov v EUR

Postavka	Pojasnilo	2020	2019
A.	Denarni tokovi pri poslovanju		
a)	Postavke izkaza poslovnega izida	38.766.960	46.660.687
	Poslovni prihodki (razen za prevrednotenje) in finančni prihodki iz poslovnih terjatev	1 592.155.051	688.922.666
	Poslovni odhodki brez amortizacije (razen za prevrednotenje) in finančni odhodki iz poslovnih obveznosti	2 -551.178.049	-638.575.653
	Davki iz dobička in drugi davki, ki niso zajeti v poslovnih odhodkih	4 -2.210.042	-3.686.326
b)	Spremembe čistih obratnih sredstev (in časovnih razmejitev, rezervacij ter odloženih terjatev in obveznosti za davek) poslovnih postavk bilance stanja	16.689.553	-9.826.562
	Začetne manj končne poslovne terjatve	14 -4.522.597	3.257.197
	Začetne manj končne aktivne časovne razmejitve	-815.760	-131.883
	Začetne manj končne odložene terjatve za davek	5 -118.175	241.546
	Začetna manj končna sredstva (skupine za odtujitev) za prodajo	0	557.071
	Začetne manj končne zaloge	12 4.655.614	10.415.088
	Končni manj začetni poslovni dolgovi	19 16.609.414	-24.884.093
	Končne manj začetne pasivne časovne razmejitve in rezervacije	17, 2 868.966	701.883
	Končne manj začetne odložene obveznosti za davek	5 12.091	16.629
c)	Prebitek prejemkov pri poslovanju ali prebitek izdatkov pri poslovanju (a + b)	55.456.513	36.834.125
B.	Denarni tokovi pri naložbenju		
a)	Prejemki pri naložbenju	5.707.343	13.606.461
	Prejemki od dobljenih obresti in deležev v dobičku drugih, ki se nanašajo na naložbenje	3 277.347	116.937
	Prejemki od odtujitve neopredmetenih sredstev	0	2.532
	Prejemki od odtujitve opredmetenih osnovnih sredstev	1 407.563	2.032.068
	Prejemki od odtujitve naložbenih nepremičnin	0	0
	Prejemki od odtujitve dolgoročnih finančnih naložb	3 33.341	152.669
	Prejemki od odtujitve kratkoročnih finančnih naložb	3 4.989.092	11.302.255
b)	Izdatki pri naložbenju	-26.398.895	-40.016.584
	Izdatki za pridobitev neopredmetenih sredstev	6 -697.344	-576.252
	Izdatki za pridobitev opredmetenih osnovnih sredstev	7 -21.067.047	-25.781.963
	Izdatki za pridobitev naložbenih nepremičnin	0	0
	Izdatki za pridobitev dolgoročnih finančnih naložb	-54.220	-34.354
	Izdatki za pridobitev naložb v družbe v skupini	22 0	-1.817.531
	Izdatki za pridobitev kratkoročnih finančnih naložb	13 -4.580.284	-11.806.484
c)	Prebitek prejemkov pri naložbenju ali prebitek izdatkov pri naložbenju (a + b)	-20.691.552	-26.410.123
C.	Denarni tokovi pri financiranju		
a)	Prejemki pri financiranju	86.447.774	89.545.510
	Prejemki od vplačanega kapitala	0	0
	Prejemki od povečanja dolgoročnih finančnih obveznosti	18 58.494.992	55.897.176
	Prejemki od povečanja kratkoročnih finančnih obveznosti	19 27.952.782	33.648.334
b)	Izdatki pri financiranju	-102.891.398	-107.390.586
	Izdatki za dane obresti, ki se nanašajo na financiranje	3 -3.184.517	-4.131.418
	Izdatki za vračilo kapitala	0	0
	Izdatki za odplačila dolgoročnih finančnih obveznosti	18 -6.247.354	-6.032.357
	Izdatki za odplačila kratkoročnih finančnih obveznosti	19 -90.170.870	-93.245.954

	Izdatki za izplačila dividend in drugih deležev v dobičku	16	-3.288.657	-3.980.857
c)	Prebitek prejemkov pri financiranju ali prebitek izdatkov pri financiranju (a + b)		-16.443.624	-17.845.076
Č.	Končno stanje denarnih sredstev	15	55.560.812	37.239.475
x)	Denarni izid v obdobju		18.321.337	-7.421.074
y)	Začetno stanje denarnih sredstev	15	37.239.475	44.660.549

Pojasnila k računovodskim izkazom

Obvladujoča družba

Obvladujoča družba Impol 2000, d. d., s sedežem v Slovenski Bistrici, Partizanska ulica 38, je po Zakonu o gospodarskih družbah velika delniška družba, zavezana k redni letni reviziji. Družba je razvrščena pod šifro dejavnosti 70.100 – upravljanje podjetij. Osnovni kapital družbe v višini 4.451.540 EUR je razdeljen na 1.066.767 navadnih imenskih kosovnih delnic, ki niso uvrščene na organizirani trg vrednostnih papirjev. Delnice so v lasti 830 delničarjev.

V nadaljevanju so predstavljeni konsolidirani računovodski izkazi skupine za leto, ki se je končalo dne 31. decembra 2020. Konsolidirani računovodski izkazi vključujejo družbo Impol 2000, d. d., in njene odvisne družbe ter deleže v pridruženih družbah.

Uvodno pojasnilo glede standardov poročanja

Skupina Impol je v poslovnem letu 2015 prvič sestavila računovodske izkaze skladno z Mednarodnimi standardi računovodskega poročanja, kot jih je sprejela Evropska unija. Prehod na prvo uporabo MSRP je bil predstavljen v letnem poročilu za 2015.

Izjava o skladnosti z MSRP

Upravni odbor je računovodske izkaze in konsolidirane računovodske izkaze potrdil dne 22. 4. 2021.

Računovodski izkazi skupine Impol za poslovno leto 2020 so sestavljeni skladno z Mednarodnimi standardi računovodskega poročanja (MSRP), kot jih je sprejela Evropska unija, ter s pojasnili, ki jih sprejema Odbor za pojasnjevanje mednarodnih standardov računovodskega poročanja (OPMSRP) in jih je sprejela tudi Evropska unija in skladno z določili Zakona o gospodarskih družbah (ZGD-1).

Na dan bilance stanja glede na proces potrjevanja standardov v Evropski uniji v računovodskih usmeritvah skupine Impol ni razlik med uporabljenimi MSRP in MSRP, ki jih je sprejela Evropska unija.

Računovodski izkazi skupine Impol so sestavljeni z upoštevanjem predpostavke o delujočem podjetju. Uporabljene računovodske usmeritve so enake kot v preteklih letih.

a) Sprememba obstoječih računovodskih standardov, uveljavitev novih standardov in novih pojasnil, ki veljajo v tekočem računovodskem obdobju

V tekočem računovodskem obdobju veljajo naslednje spremembe obstoječih standardov, novi standardi in nova pojasnila, ki jih je izdal Odbor za mednarodne računovodske standarde in sprejela Evropska unija:

- spremembe MRS 1 – Predstavljanje računovodskih izkazov in MRS 8 – Računovodske usmeritve, spremembe računovodskih ocen in napake – Opredelitev Bistven, ki jih je Evropska unija sprejela 29. novembra 2019 (velja za letna obdobja, ki se začnejo 1. januarja 2020 ali pozneje);
- spremembe MSRP 3 – Poslovne združitve – Opredelitev poslovnega subjekta, ki jih je Evropska unija sprejela 21. aprila 2020 (v veljavi za poslovne združitve, pri katerih je datum prevzema enak datumu začetka prvega letnega poročevalskega obdobja, ki se začne 1. januarja 2020 ali pozneje, in pridobitve sredstev, do katerih pride na začetku tega obdobja ali po njem);
- spremembe MSRP 9 – Finančni instrumenti, MRS 39 – Finančni instrumenti: Pripoznavanje in merjenje in MSRP 7 – Finančni instrumenti: razkritja – Reforma referenčnih obrestnih mer, ki jih je Evropska unija sprejela 15. januarja 2020 (velja za letna obdobja, ki se začnejo 1. januarja 2020 ali pozneje);

- spremembe MSRP 16 – Najemi – Oprostitev plačil najemnin v povezavi s covid-19, ki jih je Evropska unija sprejela 9. oktobra 2020 in veljajo za letna obdobja, ki se začnejo 1. junija 2020 ali pozneje, za poslovna leta, ki se začnejo 1. januarja 2020 ali pozneje;
- spremembe sklicevanj na konceptualni okvir v MSRP, ki jih je Evropska unija sprejela 29. novembra 2019 (veljajo za letna obdobja, ki se začnejo 1. januarja 2020 ali pozneje).

Sprejetje teh novih standardov, sprememb k obstoječim standardom in pojasnil ni privedlo do pomembnih sprememb oz. učinkov v okviru računovodskih izkazov skupine Impol.

b) Standardi in spremembe obstoječih standardov, ki jih je izdal Odbor za mednarodne računovodske standarde in sprejela Evropska unija, vendar še niso v veljavi

V nadaljevanju je predstavitev standardov in pojasnil, ki jih je sprejela Evropska unija, vendar do datuma konsolidiranih računovodskih izkazov še niso stopila v veljavo. Skupina Impol namerava te standarde in pojasnila upoštevati pri pripravi svojih računovodskih izkazov ob njihovi uveljavitvi. Skupina Impol ni sprejela nobenega od spodaj navedenih standardov oz. pojasnil pred začetkom njihove uporabe.

- Spremembe MSRP 4 – Zavarovalne pogodbe – podaljšanje začasne oprostitve od uporabe MSRP 9, ki jih je Evropska unija sprejela 16. decembra 2020, vendar še niso stopile v veljavo (datum prenehanja veljavnosti začasne oprostitve je bil podaljšan na letna obdobja, ki se začnejo 1. januarja 2023 ali pozneje).

Skupina Impol se je odločila, da ne bo sprejela oz. uporabila teh standardov, popravkov in pojasnil, preden stopijo v veljavo. Skupina Impol predvideva, da uvedba teh novih standardov in sprememb v obdobju začetne uporabe ne bo imela pomembnega vpliva na njene računovodske izkaze.

c) Novi standardi, spremembe standardov in pojasnila, ki jih Evropska unija še ni sprejela

Trenutno se Mednarodni standardi računovodskega poročanja, kot jih je sprejela Evropska unija, ne razlikujejo bistveno od predpisov, ki jih je sprejel Odbor za mednarodne računovodske standarde, z izjemo naslednjih novih standardov, sprememb obstoječih standardov in novih pojasnil, ki v času priprave oz. odobritve računovodskih izkazov za poslovno leto 2020 še niso bili potrjeni za uporabo v Evropski uniji:

- MSRP 14 – Zakonsko predpisani odlog plačila računov (velja za letna obdobja, ki se začnejo 1. januarja 2016 ali pozneje) – Evropska komisija je sklenila, da ne bo pričela postopka potrjevanja tega vmesnega standarda in bo počakala na izdajo njegove končne verzije;
- MSRP 17 – Zavarovalne pogodbe, vključno s spremembami MSRP 17 (velja za letna obdobja, ki se začnejo 1. januarja 2023 ali pozneje);
- spremembe MRS 1 – Predstavljanje računovodskih izkazov – Razvrščanje obveznosti na kratkoročne in dolgoročne (veljajo za letna obdobja, ki se začnejo 1. januarja 2023 ali pozneje);
- spremembe MRS 16 – Opredmetena osnovna sredstva – Dobički pred nameravano uporabo (veljajo za letna obdobja, ki se začnejo 1. januarja 2022 ali pozneje);
- spremembe MRS 37 – Rezervacije, pogojne obveznosti in pogojna sredstva – Kočljive pogodbe – Stroški izpolnjevanja pogodbe (velja za letna obdobja, ki se začnejo 1. januarja 2022 ali pozneje);
- spremembe MSRP 3 – Poslovne združitve – Sklicevanja na konceptualni okvir s spremembami MSRP 3 (veljajo za letna obdobja, ki se začnejo 1. januarja 2022 ali pozneje);
- spremembe MSRP 10 – Konsolidirani računovodski izkazi in MRS 28 – Naložbe v pridružena podjetja in skupne podvige – Prodaja ali prispevanje sredstev med vlagateljem in njegovim pridruženim podjetjem oz. skupnim podvigom ter nadaljnje spremembe (datum pričetka veljavnosti je odložen za nedoločen čas do zaključka raziskovalnega projekta v zvezi s kapitalsko metodo);
- spremembe MSRP 9 – Finančni instrumenti, MRS 39 – Finančni instrumenti: Pripoznavanje in merjenje, MSRP 7 – Finančni instrumenti: Razkritja, MSRP 4 – Zavarovalne pogodbe in MSRP 16 – Najemi – Reforma referenčnih obrestnih mer – 2. faza (velja za letna obdobja, ki se začnejo 1. januarja 2021 ali pozneje);
- spremembe različnih standardov zaradi izboljšav MSRP (cikel 2018 - 2020), ki izhajajo iz letnega projekta za izboljšanje MSRP (MSRP 1, MSRP 9, MSRP 16 in MRS 41), predvsem z namenom odpravljanja neskladnosti in razlage besedila (Spremembe MSRP 1, MSRP 9 in MRS 41 veljajo za letna obdobja, ki se začnejo 1. januarja 2022 ali pozneje. Sprememba MSRP 16 se nanaša samo na ponazorilni zgled, zato datum začetka veljavnosti ni naveden).

Skupina Impol ocenjuje morebiten vpliv teh dopolnil in sprememb na njene konsolidirane računovodske izkaze. Kljub navedenemu skupina Impol predvideva, da uvedba teh novih standardov in sprememb v obdobju začetne uporabe ne bo imela pomem-

bnega vpliva na njene konsolidirane računovodske izkaze.

Podlage in ocene za sestavo računovodskih izkazov

Računovodski izkazi skupine in računovodski izkazi družbe Impol 2000, d. d., so pripravljene ob upoštevanju izvirne vrednosti, razen pri izvedenih finančnih instrumentih.

Skladno z zakonodajo mora družba Impol 2000, d. d., zagotoviti neodvisno revizijo teh računovodskih izkazov.

Računovodski izkazi v tem poročilu so predstavljeni v evrih (EUR) brez centov, evro pa je tudi funkcijska valuta skupine.

Uporaba ocen in presoj

Priprava računovodskih izkazov zahteva, da poslovodstvo poda presoje, ocene in predpostavke, ki vplivajo na uporabo usmeritev in na izkazane vrednosti sredstev in obveznosti, prihodkov ter odhodkov. Ocene in predpostavke temeljijo na prejšnjih izkušnjah in mnogih drugih dejavnikih, ki se v danih okoliščinah upoštevajo kot utemeljeni, na podlagi katerih lahko podamo presoje o knjigovodski vrednosti sredstev in obveznosti, ki v drugih virih niso takoj razvidni. Dejanski rezultati lahko od teh ocen odstopajo. Ocene in navedene predpostavke je treba stalno pregledovati. Popravki računovodskih ocen se pripoznajo zgolj za obdobje, v katerem se ocena popravi, če vpliva zgolj na to obdobje, ali pa za obdobje popravka ter prihodnja leta, če popravek vpliva tako na tekoče kot na prihodnja leta.

Ocene in predpostavke so prisotne predvsem pri naslednjih presojah:

- **ocena dobe koristnosti amortizljivih sredstev**

Družba pri ocenjevanju življenjske dobe sredstev upošteva pričakovano fizično izrabljanje, tehnično staranje, gospodarsko stanje ter pričakovane zakonske in druge omejitve uporabe. Družba letno preverja dobo koristnosti pri pomembnejših sredstvih. Če se pričakovani vzorec uporabe bodočih gospodarskih koristi, izvirajočih iz amortizljivega sredstva, pomembno spremeni, se metoda amortiziranja spremeni tako, da ustreza spremenjenemu vzorcu. Taka sprememba se obravnava kot sprememba računovodske ocene.

- **preizkus oslavitve sredstev**

Preizkus oslavitve sredstev poslovodstvo izvaja z namenom zagotovila, da knjigovodska vrednost sredstev ne bi preseгла njihove nadomestljive vrednosti. Na dan vsakega poročanja oceni, ali obstaja kakšno znamenje, da utegne biti sredstvo oslajljeno. Kritične presoje so bile uporabljene pri presoji vrednosti:

- naložbenih nepremičnin (pojasnilo 9),
- dobrega imena (pojasnilo 6),
- naložb v pridružene družbe (pojasnilo 10),
- finančne terjatve (pojasnilo 13 in 10),
- ocena poštenosti vrednosti sredstev (glej točko "Knjigovodske in poštenosti vrednosti finančnih instrumentov").

Poštena vrednost je uporabljena pri finančnih sredstvih, merjenih po pošteni vrednosti preko poslovnega izida in pri izpeljanih finančnih instrumentih. Vse ostale postavke v računovodskih izkazih predstavljajo nabavno oziroma odplačno vrednost. Vsa sredstva in obveznosti, ki so v računovodskih izkazih merjena ali razkrita po pošteni vrednosti, so razvrščena v hierarhijo poštenosti vrednosti na podlagi najnižje ravni vhodnih podatkov, ki so pomembni za merjenje celotne poštenosti vrednosti:

- prva raven zajema kotirane cene (neprikladne) na delujočih trgih za enaka sredstva ali obveznosti,
- druga raven zajema vhodne podatke poleg kotiranih cen, vključenih v prvo raven, ki so neposredno (tj. kot cene) ali posredno (tj. kot izpeljani iz cen) zaznavni za sredstva ali obveznosti,
- tretja raven zajema vhodne podatke za sredstva ali obveznosti, ki ne temeljijo na zaznavnih tržnih podatkih.

Kotirane cene se uporabljajo kot osnova za določanje poštenosti vrednosti finančnih instrumentov. Če finančni instrument ne kotira na organiziranem trgu oziroma se trg ocenjuje kot nedelujoč, se za ocenitev poštenosti vrednosti finančnega instrumenta uporabi vhodne podatke druge in tretje ravni.

- **ocena poštene vrednosti finančnih sredstev, merjenih po pošteni vrednosti preko poslovnega izida**

Za finančne instrumente, merjene po pošteni vrednosti preko poslovnega izida, se dobički in izgube iz naslova teh finančnih instrumentov razporedijo v izkaz poslovnega izida.

Kapitalske naložbe v odvisna, pridružena in ostala podjetja se merijo po nabavni vrednosti, skladno z MRS 27.

- **ocena udenarljive vrednosti terjatev**

Najmanj enkrat letno, in sicer pred sestavitvijo letnega obračuna poslovanja, se preveri ustreznost izkazane velikosti posamezne terjatve. Terjatve, ki niso poravnane v dogovorjenem roku, se izkažejo kot dvomljive in sporne in se zanje obračuna popravek njihove vrednosti v breme prevrednotovalnih poslovnih odhodkov in se praviloma sproži sodni postopek (tožba ali izvršba).

- **ocena možnosti uporabe odloženih terjatev in obveznosti za davke**

Skupina oblikuje odložene terjatve za davek iz naslova oblikovanja rezervacij za jubilejne nagrade in odpravnine ob upokojitvi, slabitve finančnih naložb, slabitve terjatev in davčne izgube. Obveznosti za odloženi davek se oblikujejo kot začasna odbitna razlika med računovodsko in davčno vrednostjo osnovnih sredstev.

Ob koncu poslovnega leta se preveri višino izkazanih terjatev in obveznosti za odloženi davek. Odložene terjatve za davek se pripozna v primeru verjetnega razpoložljivega prihodnjega čistega dobička, v breme katerega bo v prihodnje mogoče uporabiti odloženo terjatev.

- **ocena oblikovanih rezervacij**

V okviru obvez za določene pozaposlitvene in druge zasluge so evidentirane sedanja vrednost odpravnin ob upokojitvi in jubilejne nagrade. Pripoznane so na osnovi aktuarskega izračuna. Aktuarski izračun temelji na predpostavkah in ocenah, veljavnih v času nastanka izračuna, ki se zaradi sprememb v prihodnje lahko razlikujejo od dejanskih predpostavk, ki bodo veljale takrat (diskontne stopnje, ocena fluktuacije zaposlenih, ocene smrtnosti in ocene rasti plač).

Drugih rezervacij skupina ni oblikovala.

Pomembne računovodske usmeritve skupine

Posli v tuji valuti

Posli, izraženi v tuji valuti, se preračunajo v ustrezno funkcionalno valuto družb v skupini po menjalnem tečaju na dan posla. Denarna sredstva in obveznosti, izražene v tuji valuti ob koncu poročevalskega obdobja, se preračunajo v funkcionalno valuto po takrat veljavnem menjalnem tečaju. Pozitivne ali negativne tečajne razlike so razlike med odplačno vrednostjo v funkcionalni valuti na začetku obdobja, popravljene za višino efektivnih obresti in plačil med obdobjem in odplačno vrednostjo v tuji valuti, preračunano po menjalnem tečaju na koncu obdobja. Nedenarna sredstva in obveznosti, izražene v tuji valuti in izmerjene po pošteni vrednosti, se pretvorijo v funkcionalno valuto po menjalnem tečaju na dan, ko je določena višina poštene vrednosti. Nedenarne postavke, izražene v tuji valuti in izmerjene po izvorni vrednosti, se pretvorijo v funkcionalno valuto po menjalnem tečaju na dan posla. Tečajne razlike se pripoznajo v izkazu poslovnega izida med finančnimi prihodki oziroma finančnimi odhodki.

Računovodski izkazi družb v skupini

Konsolidirani računovodski izkazi skupine so predstavljeni v evrih. Postavke vsake družbe v skupini, ki so vključene v računovodske izkaze, se za potrebe konsolidiranih računovodskih izkazov prevedejo v poročevalsko valuto, kot sledi:

- sredstva in obveznosti v bilanci stanja se prevedejo po tečaju ECB na datum poročanja.

Za preračun postavk bilance stanja iz nacionalnih valut v evro so uporabljeni naslednji referenčni tečaji ECB.

Tabela 45: Referenčni tečaji ECB za preračun postavk bilance stanja

Valuta	31. 12. 2020
USD	1,2271
HUF	363,89
RSD	117,53
HRK	7,5519

Tabela 46: Uporabljeni tečaji za preračun postavk poslovnega izida

Valuta	Povprečni letni tečaj 2020
USD	1,1422
HUF	351,25
RSD	117,71
HRK	7,5384

Tečajne razlike so pripoznane v drugem vseobsegajočem donosu in izkazane v postavki prevedbeni popravek kapitala. Ko se družba v tujini odtuji na način, da ne obstaja več obvladovanje ali pomemben vpliv, se ustrezen nabrani znesek v prevedbenem popravku kapitala prerazporedi v poslovni izid kot prihodek ali odhodek iz naslova odtujitve. Če skupina odtuji zgolj del svojega deleža v odvisni družbi, ki vključuje podjetje v tujini in ob tem ohrani obvladovanje, se ustrezen sorazmerni delež nabranega zneska prerazvrsti v neobvladujoči delež. Če skupina odtuji zgolj del svoje naložbe v pridruženi družbi ali skupaj obvladovani družbi, ki vključuje podjetje v tujini in pri tem ohrani pomemben vpliv ali skupno obvladovanje, se ustrezen sorazmerni delež nabranega zneska prerazvrsti v poslovni izid.

Odvisne družbe

Odvisne družbe so družbe, ki jih obvladuje Impol 2000, d. d. Obvladovanje obstaja, ko ima družba možnost odločiti o finančnih in poslovnih usmeritvah družb za pridobivanje koristi iz njenega delovanja. Računovodski izkazi odvisnih družb so vključeni v konsolidirane računovodske izkaze od datuma, ko se obvladovanje začne, do datuma, ko se preneha. Računovodske usmeritve odvisnih družb so usklajene z računovodskimi usmeritvami obvladujoče družbe Impol 2000, d. d.

Po izgubi obvladovanja skupina odpravi pripoznanje sredstev in obveznosti odvisne družbe, neobvladujočih deležev ter tudi pripoznanje drugih sestavin kapitala, ki se nanašajo na odvisno družbo. Kakršnikoli presežki ali primanjkljaji, ki se pojavijo pri izgubi obvladovanja, se pripoznajo v poslovnem izidu. Če skupina zadrži kakšen delež v prejšnji odvisni družbi, se ta delež izmeri po pošteni vrednosti na datum izgube obvladovanja. Kasneje se ta delež obračuna v kapitalu kot naložba v pridruženo

družbo (obračunana po kapitalski metodi) ali kot za prodajo razpoložljivo finančno sredstvo, odvisno od stopnje obvladovanja. Naložbe v odvisne družbe so merjene po nabavni vrednosti. Stroški, ki jih družba lahko poveže z nakupom odvisne družbe, povečujejo nabavno vrednost kapitalne naložbe. Udeležba v dobičku odvisne družbe je pripoznana v izkazu poslovnega izida družbe, ko le-ta pridobi pravico do izplačila udeležbe. Pri sestavi konsolidiranih računovodskih izkazov so izločena stanja, prihodki in odhodki ter dobički in izgube, ki izhajajo iz poslov v skupini.

Več o tem v poglavju predstavitev obvladujoče družbe Impol 2000, d. d., in skupine Impol.

Naložbe v pridružene družbe

Pridružene družbe so družbe, kjer ima skupina pomemben vpliv, ne obvladuje pa njihove finančne in poslovne usmeritve. Pomemben vpliv obstaja, če je družba lastnica od 20 do 50 odstotkov glasovalnih pravic v drugi družbi.

Naložbe v pridružene družbe se v posamičnih izkazih pripoznajo po nabavni vrednosti, v konsolidiranih računovodskih izkazih pa se obračunavajo po kapitalski metodi. Konsolidirani računovodski izkazi zajemajo delež skupine v dobičkih in izgubah, izračunan po kapitalski metodi, in sicer od datuma začetka do datuma konca pomembnega vpliva. Računovodske usmeritve pridruženih družb so usklajene z računovodskimi usmeritvami obvladujoče družbe Impol 2000, d. d.

Če je delež družbe v izgubah pridružene družbe večji od njenega deleža, se knjigovodska vrednost deleža v pridruženi družbi zmanjša na nič, delež v nadaljnjih izgubah pa se preneha pripoznavati. Stroški, ki jih družba lahko poveže z nakupom, povečujejo nabavno vrednost kapitalne naložbe.

Več o tem v poglavju predstavitev obvladujoče družbe Impol 2000, d. d., in skupine Impol.

Neopredmetena sredstva

Neopredmetena sredstva zajemajo:

- naložbe v licence in druge dolgoročne premoženjske pravice (IT-programe, programske rešitve),
- dobro ime,
- dolgoročno odloženi stroški razvijanja.

Ob začetnem pripoznanju se neopredmetena sredstva ovrednotijo po nabavni vrednosti. Knjigovodska vrednost neopredmetenega sredstva s končno dobo koristnosti se zmanjšuje z amortiziranjem. Kasnejši izdatki v zvezi z neopredmetenimi sredstvi so usredstveni le v primerih, ko povečujejo prihodnje gospodarske koristi. Vsi ostali stroški so prepoznani v poslovnem izidu kot odhodki takoj, ko nastanejo.

Med neopredmetenimi sredstvi z določljivo dobo koristnosti izkazuje skupina programsko opremo in licence. Za pridobljeno programsko opremo se v nabavno vrednost vključijo tudi stroški pridobitve in usposobitve za uporabo, za materialne pravice pa le stroški pridobitve. Družba v okviru celotne dobe uporabnosti posameznega neopredmetenega sredstva dosledno razporeja njegov amortizljivi znesek med posamezna obračunska obdobja kot tedanjo amortizacijo.

Amortizacija se obračuna po metodi enakomernega časovnega amortiziranja ob upoštevanju dobe koristnosti neopredmetenega sredstva. Amortizacija se začne obračunavati od nabavne vrednosti, ko je sredstvo razpoložljivo za uporabo. Amortizacijske metode, dobe koristnosti in preostale vrednosti se preverijo ob koncu vsakega poslovnega leta in po potrebi prilagodijo.

Stopnje amortiziranja, ki temeljijo na ocenjeni dobi koristnosti za posamezne vrste neopredmetenih sredstev, so predstavljene v tabeli.

Tabela 47: Uporabljene amortizacijske stopnje za neopredmetena osnovna sredstva

Amortizacijske stopnje, uporabljene v skupini	Stopnja amortizacije v odstotkih	
	Najnižja	Najvišja
Neopredmetena sredstva		
- Programska oprema	10,00 %	50,00 %
- Nematerialna vlaganja	10,00 %	10,00 %
- Dolgoročno odloženi stroški razvijanja	20,00 %	33,33 %

Dobro ime, ki se pojavi pri konsolidiranju, predstavlja presežek nabavne vrednosti nad deležem družbe v pošteni vrednosti pridobljenih razpoznavnih sredstev, obveznosti in pogojnih obveznostih odvisne družbe na datum pridobitve. Negativno dobro ime se na datum pridobitve takoj pripozna v konsolidiranem izkazu poslovnega izida. Dobro ime se obravnava kot sredstvo z določeno dobo koristnosti in se najmanj enkrat letno pregleda zaradi oslabitve.

Vsaka oslabitev se takoj pripozna v konsolidiranem izkazu poslovnega izida in se naknadno ne odpravi. Ob odtujitvi odvisne družbe se ustrezni znesek dobrega imena vključi v ugotavljanje poslovnega izida.

Dolgoročno odloženi stroški razvijanja se pripoznajo kot neopredmeteno sredstvo, če se lahko dokaže:

- izvedljivost dokončanja projekta tako, da bo na voljo za uporabo,
- namen dokončati projekt in ga uporabljati,
- verjetnost gospodarskih koristi projekta,
- razpoložljivost tehničnih, finančnih in drugih dejavnikov za dokončanje razvijanja in za uporabo projekta,
- sposobnost zanesljivo izmeriti stroške, ki se pripisujejo neopredmetenemu sredstvu med njegovim razvijanjem.

Pri izračunu bilančnega dobička se dolgoročno odloženi stroški razvijanja na bilančni presečni dan upoštevajo tako, da zmanjšajo bilančni dobiček.

Nepremičnine, naprave in oprema

Nepremičnine, naprave in oprema so izkazane po modelu nabavne vrednosti. Ob začetnem pripoznanju se izmerijo po nabavni vrednosti, zmanjšani za nabrano amortizacijo in nabrane izgube iz oslabitev, razen zemljišč, ki se ne amortizirajo in se izkazujejo po nabavnih vrednostih, zmanjšanih za vse oslabitve. Nabavna vrednost vključuje stroške, ki se lahko neposredno pripišejo pridobitvi posameznega sredstva.

Pomembni deli opredmetenih osnovnih sredstev, ki imajo različne dobe koristnosti, se obračunavajo kot posamezna opredmetena osnovna sredstva.

Stroški izposojanja, ki so neposredno povezani z nakupom, izgradnjo ali izdelavo sredstva v pridobivanju, se pripoznajo kot del nabavne vrednosti takega sredstva.

Nabavna vrednost v skupini izdelanega sredstva zajema stroške materiala, neposredne stroške dela, posredne proizvodne stroške in (po potrebi) začetno oceno stroškov razgradnje in odstranitve ter obnovitve mesta, na katerem se to sredstvo nahaja. Nepremičnine, ki so zgrajene za prihodnjo uporabo kot naložbene nepremičnine, so obravnavane kot opredmetena osnovna sredstva in so izkazane po njihovi nabavni vrednosti do datuma dokončanja gradnje, ko postane nepremičnina naložbena nepremičnina.

Pozitivna ali negativna razlika med čisto prodajno vrednostjo in knjigovodsko vrednostjo odtujenega sredstva se pripozna v izkazu poslovnega izida. Stroški zamenjave nekega dela opredmetenega osnovnega sredstva se pripoznajo v knjigovodski vrednosti tega sredstva, če je verjetno, da bodo bodoče gospodarske koristi, povezane z delom tega sredstva, pritekale v skupino ter če je nabavno vrednost mogoče zanesljivo izmeriti.

Vsi ostali stroški (popravila, vzdrževanje), ki so namenjeni ohranjanju ali obnavljanju prihodnjih gospodarskih koristi, so pripoznani v izkazu poslovnega izida kot odhodki, takoj ko do njih pride. Amortizacija se obračuna po metodi enakomernega časovnega amortiziranja ob upoštevanju dobe koristnosti vsakega posameznega opredmetenega osnovnega sredstva in preostale vrednosti, pri čemer se preostala vrednost določa le za pomembna sredstva. Zemljišča se ne amortizirajo. Amortizacija se začne obračunavati, ko je sredstvo razpoložljivo za uporabo.

Stopnje amortiziranja, ki temeljijo na ocenjeni dobi koristnosti za posamezne vrste opredmetenih osnovnih sredstev, so predstavljene v tabeli.

Tabela 48: Uporabljene amortizacijske stopnje za opredmetena osnovna sredstva

Amortizacijske stopnje, uporabljene v skupini Impol	Stopnja amortizacije v odstotkih	
	Najnižja	Najvišja
Opredmetena osnovna sredstva		
Nepremičnine:		
• zidane zgradbe	1,30 %	3,00 %
• druge zgradbe	1,30 %	2,50 %
Oprema:		
• proizvodjalna oprema	1,93 %	33,33 %
• ostala oprema	5,00 %	33,33 %
Računalniška oprema:	50,00 %	50,00 %
Motorna vozila:		
• transportna vozila	6,20 %	20,00 %
• osebna vozila	12,50 %	15,50 %
Druga opredmetena osnovna sredstva	10,00 %	10,00 %
Naložbene nepremičnine (model nabavne vrednosti)	1,30 %	3,00 %

Sredstva v najemu

Ob podpisu pogodbe se presoja, ali pogodba vsebuje najem v skladu s standardom MSRP 16. Za najem se po tem standardu šteje pogodba, ki za določeno obdobje daje pravico do uporabe določenega sredstva v zameno za plačilo.

MSRP 16 za take pogodbe določa, da najemnik na začetku najema pripozna pravico do uporabe sredstva (sredstvo v najemu) in obveznost iz najema. Pravica do uporabe sredstva se amortizira, obresti pa se pripišejo k obveznosti.

Sredstvo s pravico do uporabe se pripozna na dan začetka najema, tj. ko je sredstvo na voljo za uporabo. Začetno merjenje sredstva zajema znesek začetnega merjenja obveznosti iz najema (diskontirana sedanja vrednost najemnin, ki na ta datum še niso plačane), plačila najemnin, ki so bila izvedena na datum začetka najema ali pred njim, zmanjšana za prejete spodbude na najem in oceno morebitnih stroškov, ki bodo nastali v družbi pri odstranitvi sredstva.

Sredstva se nato merijo po nabavni vrednosti, zmanjšani za nabrano amortizacijo in za izgube zaradi oslabitve, ter se prilagodijo za vsako ponovno merjenje obveznosti iz najema. Sredstvo se amortizira od začetka najema do konca njegove dobe koristnosti oz. do konca trajanja najema, če je to krajše od dobe koristnosti. Če je pogodba sklenjena za nedoločen čas ali se letno avtomatično podaljšuje, se uporabijo pričakovane dobe amortiziranja za posamezno skupino sredstev.

Letno se preverjajo znamenja slabitve in v primeru teh se ugotavlja nadomestljiva vrednost teh sredstev. V primeru slabitve se ta pripozna v izkazu poslovnega izida v skladu z MRS 36.

Naložbene nepremičnine

Naložbene nepremičnine so nepremičnine, ki so posedovane z namenom prinašanja najemnin (zemljišče, zgradbe ali del zgradb ali oboje). Izkazane so po nabavni vrednosti, zmanjšani za nabrano amortizacijo in nabrano izgubo zaradi oslabitve. Amortizacija se obračuna po metodi enakomernega časovnega amortiziranja ob upoštevanju dobe koristnosti naložbene nepremičnine. Amortizacijske stopnje znašajo od 1,3 do 3 odstotke.

Za potrebe poročanja in razkrivanja v letnem poročilu se poštena vrednost naložbenih nepremičnin ocenjuje na podlagi metode kapitalizacije denarnih tokov, pri čemer denarne tokove sestavljajo predvsem prejete najemnine iz naslova oddaje naložbenih nepremičnin v najem. Naložbene nepremičnine, ki se dajejo v najem v skupini, se prerazvrstijo med opredmetena osnovna sredstva, razen v primeru, ko so postranske storitve tako nepomembne, da nepremičnine ne ustrezajo sodilom za prerazvrstitev.

Finančni instrumenti

Finančni instrumenti vključujejo naslednje postavke:

- neizpeljana finančna sredstva,
- neizpeljane finančne obveznosti,
- izpeljane finančne instrumente.

Finančni instrumenti so ob začetnem pripoznanju izkazani po pošteni vrednosti. Poštena vrednost je znesek, s katerim je mogoče prodati sredstvo ali zamenjati obveznost med dobro obveščenima in voljnima strankama v preišljenem poslu. Po začetnem pripoznanju pa se merijo po vrednostih, opisanih v nadaljevanju.

Pri določanju poštene vrednosti finančnih instrumentov se upošteva naslednja hierarhija ravni določanja poštene vrednosti:

- prva raven zajema kotirane cene (neprilagojene) na delujočih trgih za enaka sredstva ali obveznosti,
- druga raven zajema vhodne podatke poleg kotiranih cen, vključenih v prvo raven, ki so neposredno (tj. kot cene) ali posredno (tj. kot izpeljani iz cen) zaznavni za sredstvo ali obveznost,
- tretja raven zajema vhodne podatke za sredstva ali obveznosti, ki ne temeljijo na zaznavnih tržnih podatkih.

Kotirne cene se uporabljajo kot osnova za določanje poštene vrednosti finančnih instrumentov. Če finančni instrument ne kotira na organiziranem trgu oziroma se trg ocenjuje kot nedelujoč, se za ocenitev poštene vrednosti finančnega instrumenta uporabi vhodne podatke druge in tretje ravni.

Neizpeljana finančna sredstva

Neizpeljana finančna sredstva skupine vključujejo denar in denarne ustreznike, terjatve in posojila ter naložbe. Navedena sredstva se v skladu z MSRP 9 lahko razvrstijo v tri skupine, in sicer:

- finančna sredstva po pošteni vrednosti preko poslovnega izida.
- finančna sredstva, merjena po odplačni vrednosti,
- finančna sredstva, merjena po pošteni vrednosti preko drugega vseobsegajočega donosa.

Osnovo za zgoraj omenjeno razvrstitev predstavljajo poslovni modeli, v okviru katerih se posamezno finančno sredstvo upravlja, in njegovi pogodbeni denarni tokovi. V skladu z MSRP 9 je razvrščanje in merjenje finančnih sredstev v računovodskih izkazih določeno z izbranim poslovnim modelom, v okviru katerega se finančna sredstva upravljajo, in značilnostmi njihovih pogodbenih denarnih tokov. Ob začetnem pripoznanju se vsako finančno sredstvo razvrsti v enega izmed naslednjih poslovnih modelov:

- model z namenom pridobivanja pogodbenih denarnih tokov (merjenje po odplačni vrednosti),
- model z namenom prodaje in pridobivanja pogodbenih denarnih tokov (merjenje po pošteni vrednosti preko izkaza vseobsegajočega donosa),
- ostali modeli (merjenje po pošteni vrednosti preko izkaza poslovnega izida).

Finančna sredstva po pošteni vrednosti preko poslovnega izida

Finančna sredstva, izmerjena po pošteni vrednosti skozi izkaz poslovnega izida, se začetno izmerijo po pošteni vrednosti, transakcijski stroški pa se ob nakupu izkažejo v izkazu poslovnega izida. V to skupino so razvrščeni finančni instrumenti, ki so namenjeni trgovanju, in finančni instrumenti, ki jih skupina izmeri po pošteni vrednosti. Dobički in izgube iz naslova teh finančnih instrumentov se razporedijo v izkaz poslovnega izida. Dividende iz naslova finančnih instrumentov, razvrščenih v to skupino, se pripoznajo kot finančni prihodki v izkazu poslovnega izida.

Finančna sredstva, merjena po odplačni vrednosti

Finančna sredstva, merjena po odplačni vrednosti, se izmerijo po odplačni vrednosti po metodi efektivne obrestne mere. Izkazana so v višini neodplačane glavnice, povečane za neodplačane obresti in nadomestila ter zmanjšane za znesek oslabitve.

Finančna sredstva, merjena po pošteni vrednosti preko drugega vseobsegajočega donosa

Finančna sredstva v posesti za trgovanje in finančna sredstva, merjena po pošteni vrednosti preko drugega vseobsegajočega donosa, se po začetnem pripoznanju merijo po pošteni vrednosti. Poštena vrednost temelji na objavljeni tržni ceni na datum poročanja, ki predstavlja najboljše povpraševanje oziroma, če to ni dostopno, zaključni tečaj.

Posojila in terjatve

Posojila in terjatve so neizpeljana finančna sredstva z nespremenljivimi ali določljivimi plačili, ki ne kotirajo na delujočem trgu. Vključeni so med kratkoročna sredstva, razen za zapadlosti, večje od 12 mesecev po datumu izkaza finančnega položaja. V tem primeru so razvrščeni med dolgoročna sredstva. Posojila in terjatve so v bilanci stanja izkazani med poslovnimi, finančnimi in drugimi terjatvami po odplačni vrednosti z upoštevanjem veljavne obrestne mere.

Poleg zgoraj navedenih finančnih sredstev so v posamičnih ločenih računovodskih izkazih družb v skupini Impol prikazane tudi naložbe v odvisne in pridružene družbe, ki se računovodijo v skladu z MRS 27 po nabavni vrednosti.

Denarna sredstva in denarni ustrezniki

Denar in denarni ustrezniki zajemajo gotovino, bančne depozite do treh mesecev in druge kratkoročne, hitro unovčljive naložbe z originalno dospelostjo treh mesecev ali manj. Izkazani so po nabavni vrednosti. Prekoračitve stanj na bančnih računih so vključene med kratkoročne finančne obveznosti.

Neizpeljane finančne obveznosti

Neizpeljane finančne obveznosti zajemajo poslovne, finančne in druge obveznosti. Finančne obveznosti se na začetku pripoznajo po pošteni vrednosti, povečani za stroške, ki se neposredno pripisujejo poslu. Po začetnem pripoznanju se finančne obveznosti izmerijo po odplačni vrednosti po metodi veljavnih obresti. Finančne obveznosti so uvrščene med dolgoročne obveznosti, razen obveznosti ali dela obveznosti z zapadlostjo, manjšo od 12 mesecev po datumu konsolidiranega izkaza finančnega položaja. Tovrstne obveznosti se izkazujejo med kratkoročnimi obveznostmi.

Izpeljani finančni instrumenti

Izpeljani finančni instrumenti se na začetku pripoznajo po pošteni vrednosti. Stroški, povezani s poslom, se pripoznajo v poslovnem izidu, in sicer ob njihovem nastanku. Po začetnem pripoznanju se izpeljani finančni instrumenti merijo po pošteni vrednosti, pripadajoče spremembe pa se obravnavajo, kot je opisano v nadaljevanju.

Ko se izpeljani finančni instrument določi kot varovanje pred tveganjem v primeru izpostavljenosti spremenljivosti denarnih tokov, ki jih je mogoče pripisati posameznemu tveganju, povezanemu s pripoznanim sredstvom ali obveznostjo ali zelo verjetnimi predvidenimi posli, ki lahko vplivajo na poslovni izid, se uspešni del sprememb v pošteni vrednosti izpeljanega finančnega instrumenta pripozna v vseobsegajočem donosu obdobja in razkrije v presežku iz prevrednotenja oz. rezervah zaradi vrednotenja po pošteni vrednosti. Neuspešni del sprememb poštene vrednosti izpeljanega finančnega instrumenta se pripozna neposredno v poslovnem izidu. Skupina predvidoma preneha obračunavati varovanje pred tveganjem, če instrument za varovanje pred tveganjem ne zadošča več sodelom za obračunavanje varovanja pred tveganjem ali če se instrument za varovanje pred tveganjem proda, odpove ali izkoristi. Nabrani dobiček ali izguba, pripoznana v drugem vseobsegajočem donosu, ostaneta izkazana v presežku iz prevrednotenja, dokler predvideni posel ne vpliva na poslovni izid. Če predvidenega posla ni več pričakovati, se mora znesek v drugem vseobsegajočem donosu pripoznati neposredno v poslovnem izidu. V ostalih primerih se znesek, pripoznan v drugem vseobsegajočem donosu, prenese v poslovni izid v istem obdobju, v katerem pred tveganjem varovana postavka vpliva na poslovni izid.

Učinki drugih izpeljanih finančnih instrumentov, ki niso opredeljeni kot varovanje pred tveganjem v primeru izpostavljenosti spremenljivosti denarnih tokov oziroma jih ni mogoče pripisati posameznemu tveganju, povezanemu s pripoznanim sredstvom ali obveznostjo, se pripoznajo v poslovnem izidu.

Skupina uporablja naslednje izpeljane finančne instrumente:

- **rokovni (terminski) posli**

Učinkovito obvladovanje celotnega surovinskega področja skupine Impol je usmerjeno na dve področji, in sicer na obvladovanje valutnega tveganja in obvladovanje tveganj glede sprememb cen aluminija. Obe področji sta medsebojno tesno povezani, skupina pa jih obvladuje z rokovnimi oziroma terminskimi pogodbami (forward, futures).

V primeru aluminijevih surovin oziroma varovanja LME-tveganj skupina Impol sledi načelu, da se dobiček ali izguba iz terminskega posla pripozna v poslovnem izidu ob sami likvidaciji oziroma poravnavi posamičnega terminskega posla na borznem trgu na dan zapadlosti, ki je praviloma istoveten obdobju, ko nastopi realizacija prodajnega posla na fizičnem trgu oziroma ko se dejansko realizira predelovalna marža, ki je predmet varovanja. Na predstavljen način se morebitna nihanja dosežene predelovalne marže pri prodaji na fizičnem trgu zaradi spremenjenih cen aluminijevih surovin ob prodaji, na katere je vezana

prodajna cena (LME + prodajna premija) uravnotežijo oziroma nevtralizirajo z učinki realiziranega terminskega posla, oboje pa se odrazi v poslovnem izidu istega obdobja. S tem principom skupina Impol skrbi za dobičkonosnost poslovanja, ki je odvisna predvsem od razlike med nabavno premijo in doseženo prodajno premijo, ne pa od nihanj cen aluminijevih surovin. Dobički in izgube iz navedenih terminskih poslov se pripoznajo v poslovnem izidu med drugimi finančnimi prihodki in odhodki.

Tudi obvladovanje valutnega tveganja s sklepanjem terminskih valutnih pogodb je v neposredni povezavi z obvladovanjem cene aluminija, in sicer glede gibanja LME-cene aluminija. Skupina opravlja nakupe aluminija v ameriških dolarjih, prodaja pa večinoma v evrih. Zaradi nakupa in prodaje v različnih valutah prihaja do neuskklajenosti med nabavnimi in prodajnimi cenami, kar skupina usklajuje z rokovnimi (terminskimi) posli. Dobički in izgube iz valutnih terminskih poslov se pripoznajo v poslovnem izidu med drugimi finančnimi prihodki in odhodki.

Pri rokovnih (terminskih) poslih se poštena vrednost odprtih poslov na dan izkaza finančnega položaja določi na podlagi javno dostopnih podatkov o vrednostih rokovnih poslov na organiziranem trgu na dan poročanja za vse odprte posle.

- **zamenjave obrestnih mer**

Pri obrestnih merah prejetih posojil obstaja tveganje spremembe obrestnih mer, kar skupina varuje z zamenjavo obrestnih mer. Pri zamenjavah obrestnih mer se poštena vrednost odprtih zamenjav na dan bilance stanja vrednoti z diskontiranjem prihodnjih denarnih tokov iz naslova spremenljive obrestne mere (prejem obresti iz zamenjave) in iz naslova nespremenljive obrestne mere (plačilo obresti iz zamenjave). Kadar je zamenjava obrestnih mer opredeljena kot instrument za varovanje pred spremenljivostjo denarnih tokov pripoznanih sredstev ali obveznosti ali predvidenega posla, se del dobička ali izgube iz instrumenta, ki je opredeljen kot uspešno varovanje pred tveganjem, pripozna neposredno v drugem vseobsegajočem donosu ter na postavki rezerve, nastale zaradi vrednotenja po pošteni vrednosti v bilanci stanja. Dobički in izgube iz instrumenta, ki je opredeljen kot neuspešen, se pripoznajo v poslovnem izidu med drugimi finančnimi odhodki.

Zaloge

Skupina spremlja naslednje skupine zalog:

- zaloge surovin,
- zaloge materiala,
- zaloge nedokončane proizvodnje,
- zaloge izdelkov in trgovskega blaga.

Zaloge so ovrednotene po nabavni vrednosti ali čisti iztržljivi vrednosti, in sicer manjši izmed njiju. Čista iztržljiva vrednost je ocenjena prodajna cena, dosežena v rednem poslovanju, znižana za ocenjene stroške dokončanja in ocenjene stroške v zvezi s prodajo.

Zaloge materiala in trgovskega blaga so vrednotene po nabavni ceni, ki jo sestavljajo nakupna cena, uvozne in druge nevračljive nakupne dajatve in neposredni stroški nabave. Pri vrednotenju zalog trgovskega blaga in pri obračunu porabe je uporabljena metoda FIFO.

Zaloge nedokončane proizvodnje so vrednotene po proizvajalni ceni in v odvisnosti od stopnje dokončnosti.

Pri uskupinjevanju se nerealizirani dobički oziroma izgube v zalogah, nabavljenih v skupini, izločijo na način, da se ustrezen del zalog zmanjša in poveča odhodke iz poslovanja. Izračun dobičkov se opravi na osnovi dosežene EBIT marže poslovnega leta.

Oslabitev zalog je podrobneje opisana v poglavju Oslabitev sredstev.

Kapital

Vpoklicani kapital

Vpoklicani kapital obvladujoče družbe se pojavlja kot delniški kapital, ki je nominalno opredeljen v statutu obvladujoče družbe, registriran na sodišču in so ga vplačali njegovi lastniki.

Osnovni kapital obvladujoče družbe Impol 2000, d. d., na dan 31. 12. 2020 znaša 4.451.540 EUR in je razdeljen na 1.066.767 navadnih imenskih kosovnih delnic. Dividende se izplačajo skladno s sklepom skupščine.

Kapitalske rezerve

Kapitalske rezerve skupine sestavljajo zneski iz vplačil, ki presegajo najmanjše emisijske zneske delnic, in zneski na podlagi odprave splošnega prevrednotovalnega popravka.

Kapitalske rezerve obvladujoče družbe Impol 2000, d. d., sestojijo iz vplačanega presežka kapitala in iz splošnega prevrednotovalnega popravka kapitala.

Lastne delnice

Če obvladujoča družba oziroma njene odvisne družbe kupijo lastniški delež v obvladujoči družbi, se plačani znesek, vključno s transakcijskimi stroški brez davka, odšteje od celotnega kapitala kot lastne delnice, vse dokler se te delnice ne umaknejo, ponovno izdajo ali prodajo. Če se lastne delnice pozneje odprodajo ali ponovno izdajo, se vsa prejeta plačila brez transakcijskih stroškov in povezanih davčnih učinkov vključijo v kapitalske rezerve.

Statutarne rezerve

So oblikovane v obvladujoči družbi na osnovi statuta družbe, in sicer v višini 15 odstotkov čistega dobička družbe poslovnega leta. Oblikovane so v višini $\frac{1}{2}$ osnovnega kapitala obvladujoče družbe.

Rezerve, nastale zaradi vrednotenja po poštenu vrednosti in prevedbeni popravek kapitala

Rezerve, nastale zaradi vrednotenja po poštenu vrednosti, vsebujejo aktuarske dobičke oziroma izgube iz naslova obračunanih rezervacij za odpravnine ob upokojitvi ter učinke sprememb poštene vrednosti izpeljanih finančnih instrumentov, ki so opredeljeni kot instrumenti za varovanje pred tveganji (obrestne zamenjave), prevedbeni popravek kapitala pa učinke, ki izhajajo iz prevedbe računovodskih izkazov družb v tujini.

Rezervacije in dolgoročne pasivne časovne razmejitve

Rezervacije se oblikujejo za sedanjo obvezo, ki je posledica preteklega dogodka in je verjetno, da bo za poravnavo obveze potreben odtok dejavnikov, ki omogočajo gospodarske koristi in je mogoče zanesljivo oceniti znesek obveze.

Rezervacije za odpravnine in jubilejne nagrade

Skupina je skladno z zakonskimi predpisi, s kolektivno pogodbo in z internim pravilnikom zavezana k plačilu jubilejnih nagrad zaposlencem ter odpravnin ob njihovi upokojitvi, za kar so oblikovane dolgoročne rezervacije. Druge pokojninske obveznosti ne obstajajo. Rezervacije so oblikovane v višini ocenjenih bodočih izplačil za odpravnine in jubilejne nagrade, diskontirane na dan izkaza finančnega položaja. Izračun je narejen za vsakega zaposlenega tako, da so upoštevani stroški odpravnin ob upokojitvi ter stroški vseh pričakovanih jubilejnih nagrad do upokojitve.

Aktuarski izračun temelji na predpostavkah in ocenah, veljavnih v času izračuna, ki se zaradi sprememb v prihodnje lahko razlikujejo od dejanskih predpostavk, ki bodo veljale takrat. Gre predvsem za določitev diskontne stopnje, ocene fluktuacije zaposlenih, ocene smrtnosti in ocene rasti plač.

Finančne obveznosti iz najemov

Finančne obveznosti iz najema se pripoznajo na datum začetka najema sredstva. Na datum začetka najema se izmeri obveznost iz najema po sedanji vrednosti najemnin, ki še niso plačane. Te najemnine se diskontirajo. Pri poznejšem merjenju finančne obveznosti iz najemov se le-ta poveča za vrednost, ki odraža obresti na obveznosti iz najema, zmanjša za vrednost plačil najemnine in v primeru spremembe pogojev najema ponovno izmeri sedanja vrednost na podlagi ponovne ocene prihodnjih najemnin ali spremembe najema (trajanje najema ali cene najema).

Po datumu začetka najema se finančne obveznosti iz najemov ponovno izmerijo z uporabo nove diskontne stopnje, če se je spremenilo trajanje najema ali vrednost prihodnjih najemnin.

V primeru odpovedi najema ali zmanjšanja se dobiček ali izguba, ki sta povezana z delno ali popolno odpovedjo najema, pripoznata v izkazu poslovnega izida.

Obveznosti iz najema se izkazujejo kot dolgoročna obveznost, razen obveznosti, ki bodo poravnane v obdobju 12 mesecev in so v bilanci stanja izkazane kot kratkoročne obveznosti iz najema.

Dolgoročne pasivne časovne razmejitve

Dolgoročne pasivne časovne razmejitve se nanašajo na prejeta nepovratna sredstva, s katerimi je bil sofinanciran nakup opreme za izboljšanje pogojev dela invalidov. S sredstvi povezana podpora se priznava kot prihodek v izidu vseobsegajočega donosa v dobi koristnosti zadevnega sredstva.

Oslabitev sredstev

Finančna sredstva

Za finančno sredstvo se šteje, da je oslajbljeno, če obstajajo objektivni dokazi, iz katerih je razvidno, da je zaradi enega ali več dogodkov prišlo do zmanjšanja pričakovanih bodočih denarnih tokov iz naslova tega sredstva.

Finančno sredstvo je oslajbljeno, če je njegova knjigovodska vrednost večja kot ocenjena nadomestljiva vrednost. Finančno sredstvo se prevrednoti zaradi oslajblitve, če obstaja nepristranski dokaz o oslajblitvi. Nadomestljivo vrednost predstavlja sedanjo vrednost pričakovanih denarnih tokov ob upoštevanju veljavne obrestne mere tega instrumenta. Oslajbitev se pripozna v izkazu poslovnega izida.

Računovodstvo mora na dan poročanja preveriti ustreznost izkazane velikosti posamezne finančne naložbe. Če kakšna finančna naložba izgublja vrednost (npr. zaradi neuspešnega poslovanja družbe, v kateri je družba kapitalsko udeležena, ali slabše plačilne sposobnosti družbe ipd.), presodi, kolikšen popravek njene začetno izkazane nabavne vrednosti je treba oblikovati v breme prevrednotovalnih finančnih odhodkov. Prav tako mora odgovorna oseba odrediti delni ali celotni odpis finančne naložbe, kakor hitro nastanejo razlogi za to.

Oslajbitev terjatev in danih posojil

Oslajbitev terjatev se oblikuje na osnovi ocene izterljivosti vsake posamezne terjatve in starostne analize.

Če se oceni, da knjigovodska vrednost terjatve presega njeno pošteno, tj. udenarljivo vrednost, se terjatev slabi. Terjatve, za katere se domneva, da ne bodo poravnane v rednem roku oziroma v celotnem znesku, se štejejo kot dvomljive, v primeru, da se je začel sodni postopek, pa kot sporne terjatve. Slajbitev danih posojil se oceni za vsako posamezno posojilo. Izguba zaradi oslajblitve v zvezi s finančnim sredstvom, izkazanim po odplačni vrednosti, se izračuna kot razlika med neodpisano vrednostjo sredstva in pričakovanimi bodočimi denarnimi tokovi, razobrestenimi po izvorni veljavni obrestni meri. Izguba se pripozna v poslovnem izidu obdobja.

Pri finančnih sredstvih, merjenih po pošteni vrednosti preko drugega vseobsegajočega donosa, se slednje ob začetnem pripoznanju izmerijo po nabavni vrednosti, h kateri se prištejejo še stroški posla, ki izhajajo iz nakupa finančnega sredstva. Dobički in izgube iz naslova teh finančnih instrumentov se nikoli ne razporedijo v izkaz poslovnega izida.

Pri slajbitvi finančnih sredstev, merjenih po odplačni vrednosti, se znesek izgube izmeri kot razlika med knjigovodsko vrednostjo finančne naložbe in sedanjo vrednostjo pričakovanih prihodnjih denarnih tokov, diskontiranih po izvorni efektivni obrestni meri. Vrednost izgube se pripozna v poslovnem izidu. Če razlogi za slajbitev finančne naložbe prenehajo obstajati, je razveljavitev slajbitve finančnega sredstva, izkazanega po odplačni vrednosti, pripoznana v poslovnem izidu.

V primeru finančnih sredstev, merjenih po pošteni vrednosti preko poslovnega izida, se dobički in izgube iz naslova teh finančnih instrumentov razporedijo v izkaz poslovnega izida.

Nefinančna sredstva

Opredmetena in neopredmetena sredstva

Ob vsakem datumu poročanja se preveri preostalo knjigovodsko vrednost nefinančnih sredstev, razen odloženih terjatev za davke z namenom, da se ugotovi, ali so prisotni znaki oslajblitve. Če takšni znaki obstajajo, se oceni nadomestljivo vrednost sredstva.

Oslajbitev sredstva ali denar ustvarjajoče enote se pripozna v primeru, ko njegova knjigovodska vrednost presega njegovo nadomestljivo vrednost. Denar ustvarjajoča enota je najmanjša skupina sredstev, ki ustvarjajo finančne pritoke, v veliki meri neod-

visne od finančnih pritokov iz drugih sredstev ali skupin sredstev. Slabitev se izkaže v izkazu poslovnega izida. Nadomestljiva vrednost sredstva ali denar ustvarjajoče enote je njena vrednost pri uporabi ali poštena vrednost, zmanjšana za stroške prodaje, in sicer tista, ki je višja. Pri določanju vrednosti sredstva pri uporabi se pričakovani prihodnji denarni tokovi diskontirajo na njihovo sedanjo vrednost z uporabo diskontne mere pred obdavčitvijo, ki odraža sprotne tržne ocene časovne vrednosti denarja in tveganja, ki so značilna za sredstvo. Izguba zaradi oslabitev dobrega imena se ne odpravlja.

V zvezi z drugimi sredstvi pa se izgubo zaradi oslabitve v preteklih obdobjih ob koncu poročevalskega obdobja ovrednoti in tako ugotovi, ali je prišlo do zmanjšanja izgube ali ta celo več ne obstaja. Izguba zaradi oslabitve se odpravi, če je prišlo do spremembe ocen, na podlagi katerih se določi nadomestljiva vrednost sredstva. Izguba zaradi oslabitve sredstva se odpravi do višine, do katere povečana knjigovodska vrednost sredstva ne preseže knjigovodske vrednosti, ki bi bila ugotovljena po odštetju amortizacijskega odpisa, če pri sredstvu v prejšnjih letih ne bi bila priznana izguba zaradi oslabitve.

Zaloge

Zaloge se slabijo, če knjigovodska vrednost presega njihovo čisto iztržljivo vrednost. Dodatno se analizira tudi posamezne vrste zalog po starostni strukturi. Odvisno od skupine zalog se glede na njihovo starost določi vrednost slabitve kot odstotek od njihove vrednosti. Pri slabitvi se upošteva tudi strokovna presoja o možnosti uporabe ali prodaje takšnih zalog. Najmanj na koncu poslovnega leta družba preveri čisto iztržljivo vrednost zalog in potrebo po odpisu zalog. Stroški zalog niso nadomestljivi, če so zaloge poškodovane, če so v celoti ali delno zastarele ali če se njihove prodajne cene zmanjšajo. Stroški zalog tudi niso nadomestljivi, če se povečajo ocenjeni stroški dokončanja ali ocenjeni stroški, ki se bodo pojavili v zvezi s prodajo. Delno odpisovanje zalog pod njihovo izvirno vrednost ali stroške do čiste iztržljive vrednosti je skladno s stališčem, da sredstva ne morejo biti izkazana z večjimi zneski, kot se pričakujejo ob njihovi prodaji ali uporabi. Zaloge se običajno delno odpišejo na čisto iztržljivo vrednost po posameznih postavkah.

Pripoznavanje prihodkov in odhodkov

Prihodki se pripoznajo, če je povečanje gospodarskih koristi v obračunskem obdobju povezano s povečanjem sredstva ali z zmanjšanjem dolga in je povečanje mogoče zanesljivo izmeriti.

Poslovni prihodki se pripoznajo, ko se upravičeno pričakuje, da bodo vodili do prejemkov, če ti niso uresničeni že ob nastanku in jih je mogoče zanesljivo izmeriti. Skupina uporablja petstopenjski model pripoznavanja prihodkov skladno z MSRP 15. Identifikaciji pogodbe s kupci sledijo identifikacija ločitvenih izvršitvenih obvez, določitev cene, razporeditev cene na ločene izvršitvene obveze in skladno s predhodnimi koraki pripoznavanje prihodkov. Osnovno načelo je, da pripoznavanje prihodkov odraža prenos blaga in storitev na kupca v znesku, ki odraža nadomestilo, za katerega družba pričakuje, da je do njega upravičena.

Poslovni prihodki obsegajo naslednje:

- prihodki od prodaje proizvodov, trgovskega blaga in materiala se merijo na podlagi prodajnih cen, navedenih v računih ali drugih listinah, zmanjšanih za popuste, odobrene ob prodaji ali kasneje, tudi zaradi zgodnejšega plačila. Prihodki iz prodaje proizvodov se pripoznajo v izkazu poslovnega izida, ko je podjetje preneslo na kupca pomembna tveganja in koristi, povezane z lastništvom proizvodov;
- prihodki od opravljenih storitev, razen od opravljenih storitev, ki vodijo do finančnih prihodkov, se merijo po prodajnih cenah dokončanih storitev. Pripoznajo se v obdobju, ko je storitev opravljena. Uporablja se metoda odstotka dokončanosti del na dan bilance stanja;
- nedovršena proizvodnja in gotovi proizvodi v skladišču se vrednotijo po proizvajalnih stroških. Za nedovršeno proizvodnjo se s popisom določi stopnja dokončanosti opravljenih storitev;
- drugi poslovni prihodki se pojavijo ob odtujitvi nepremičnin, naprav in opreme ter neopredmetenih sredstev, prejetih odškodnin, subvencij, odpravi rezervacij, plačilu odpisanih terjatev iz poslovanja, odpisu obveznosti in drugo.

Poslovni odhodki so načeloma v obračunskem obdobju enaki stroškom, povečanim za stroške v začetnih zalogah nedokončane proizvodnje ter gotovih izdelkov in zmanjšanimi za vračunane stroške v končnih zalogah. Stroške prodajanja in stroške splošnih dejavnosti se v času njihovega nastanka takoj v celoti vključijo med odhodke.

V skupini se pri obračunu porabe uporablja metoda FIFO.

Finančni prihodki in odhodki

Finančni prihodki obsegajo prihodke od dividend, prihodke od obresti od finančnih naložb iz naslova danih posojil, prihodke od odsvojitve za prodajo razpoložljivih finančnih sredstev, prihodke in dobičke od instrumentov za varovanje pred tveganjem, ki se pripoznajo v izkazu poslovnega izida, obresti iz naslova nepravočasno plačanih terjatev iz poslovanja in pozitivne tečajne

razlike. Prihodki od obresti iz naslova finančnih naložb iz naslova danih posojil se pripoznajo ob njihovem nastanku z uporabo dogovorjene obrestne mere. Prihodki od dividend se pripoznajo na dan, ko je uveljavljena delničarjeva pravica do plačila.

Finančni odhodki obsegajo stroške izposojanja (del stroškov izposojanja se lahko usredstvi v okviru nepremičnin, naprav in opreme), izgube od odsvojitve za prodajo razpoložljivih finančnih sredstev, izgube zaradi oslabitve vrednosti finančnih sredstev in izgube od instrumentov za varovanje pred tveganjem, ki se pripoznajo v izkazu poslovnega izida in negativne tečajne razlike.

Davki

Davki vključujejo obveznosti za odmerjeni davek in odloženi davek.

Odmerjeni davek se izkaže v poslovnem izidu, razen v tistem delu, ki se nanaša na postavke, ki se izkazujejo neposredno v drugem vseobsegajočem donosu. Obveznosti za odmerjeni davek temeljijo na obdavčljivem dobičku za poslovno leto.

Odloženi davek je izkazan z uporabo metode obveznosti po bilanci stanja, pri čemer se upoštevajo začasne razlike, ki nastajajo med davčnimi vrednostmi sredstev in obveznostmi ter njihovimi knjigovodskimi vrednostmi v posamičnih računovodskih izkazih. Odloženi davek se določi z uporabo davčnih stopenj, ki so veljavne na dan bilance stanja in za katere se pričakuje, da bodo uporabljene, ko se odložena terjatev za davek realizira ali pa se odložena obveznost za davek poravna. Odložena terjatev za davek se pripozna v obsegu, kolikor je verjetno, da bo v prihodnje na razpolago obdavčljivi dobiček, v breme katerega bo v prihodnje mogoče uporabiti odloženo terjatev.

Dodatno se v konsolidiranih računovodskih izkazih odloženi davki zaradi nepomembnih zneskov ne pripoznavajo.

Izkaz denarnih tokov

Izkaz denarnih tokov je za del, ki se nanaša na poslovanje, sestavljen po posredni metodi iz podatkov bilance stanja na dan 31. 12. obračunskega leta in bilance stanja na dan 31. 12. predhodnega leta ter iz dodatnih podatkov, ki so potrebni za prilagoditev pritokov in odtokov in za ustrezno razčlenitev pomembnejših postavk. Del, ki se nanaša na naložbenje in financiranje, je sestavljen po neposredni metodi. Plačane in prejete zamudne obresti iz naslova poslovnih terjatev se razporedijo med denarne tokove iz poslovanja. Obresti od posojil ter plačane in prejete dividende se razvrstijo med denarne tokove iz financiranja.

Poročanje po odsekih

Ker je narava skupin izdelkov, njihov proizvodni postopek in način distribucije zelo soroden, je skupina opredelila le en odsek poročanja. Pri prikazovanju podatkov po odsekih se upošteva, da je v skupini glavni odsek aluminijska dejavnost. Ostale dejavnosti imajo nepomemben vpliv na prikazovanje računovodskih podatkov.

Skupina poroča o prodaji po geografskih območjih. Kot geografska območja so opredeljeni Slovenija, Evropska unija, druge države Evrope in ostali svet.

RAZKRITJA K POSAMEZNYM POSTAVKAM V SKUPINSKIH RAČUNOVODSKIH IZKAZIH

1. Poslovni prihodki

Tabela 49: Poslovni prihodki v EUR

Poslovni prihodki	Poslovni prihodki, ustvarjeni z družbami		2020	2019
	pridruženimi	drugimi		
Čisti prihodki od prodaje	63.863	583.847.197	583.911.059	683.244.306
Sprememba vrednosti zalog izdelkov in nedovršene proizvodnje	0	-1.404.542	-1.404.542	5.863.725
Usredstveni lastni izdelki in lastne storitve*	0	657.611	657.611	913.198
Drugi poslovni prihodki	0	6.235.714	6.235.714	4.194.401
SKUPAJ	63.863	589.335.981	589.399.844	694.215.629

Čisti prihodki od prodaje	Čisti prihodki od prodaje, ustvarjeni z družbami		2020	2019
	pridruženimi	drugimi		
Čisti prihodki od prodaje proizvodov	296	491.549.053	491.549.349	589.567.953
Čisti prihodki od storitev	61.426	3.953.244	4.014.669	4.406.096
Čisti prihodki od prodaje blaga in materiala	2.141	88.344.900	88.347.041	89.270.257
SKUPAJ	63.863	583.847.197	583.911.059	683.244.306

Drugi poslovni prihodki	2020	2019
Prihodki od odprave rezervacij	694.752	604.114
Drugi prihodki, povezani s poslovnimi učinki (subvencije, dotacije, regresije, kompenzacije, premije ...)**	5.139.889	2.675.908
Prevrednotovalni poslovni prihodki	401.074	914.379
SKUPAJ	6.235.714	4.194.401

Prevrednotovalni poslovni prihodki	2020	2019
Iz naslova odtujitev opredmetenih osnovnih sredstev***	254.026	777.828
Iz naslova poslovnih terjatev	123.864	73.369
Iz naslova poslovnih obveznosti	23.184	63.182
SKUPAJ	401.074	914.379

*Usredstveni lastni proizvodi in storitve so proizvodi, ki jih je skupina proizvedla za svoje potrebe in jih je usredstvila med opredmetenimi osnovnimi ali neopredmetenimi dolgoročnimi sredstvi. Njihova vrednost ne presega stroškov njihove proizvodnje ali opravljenih storitev.

** V okviru te postavke so zajete tudi prejete državne pomoči v povezavi z epidemijo covid-19 (ZIUZEOP april 2020, ZZUOOP oktober 2020, ZIUOPDVE november 2020), in sicer v obliki povračila prispevkov za PIZ za delavce, ki so v času epidemije delali, povračila kriznega dodatka in kritja stroškov zaradi odrejene karantene delavcem v skupnem znesku 1.907.240 EUR.

Razliko predstavljajo prihodki iz naslova reklamacij, odškodnin in vrnjenih trošarin za elektriko in plin.

***Gre izključno za prodajo opredmetenih osnovnih sredstev (orodja in drugo).

Čisti prihodki od prodaje po trgih

Tabela 50: Čisti prihodki od prodaje po trgih v EUR

	2020	2019
Prihodki od prodaje v Sloveniji	31.076.427	30.731.800
• Prihodki od prodaje v Sloveniji - pridružene družbe	63.863	73.533
• Prihodki od prodaje v Sloveniji - druge družbe	31.012.564	30.658.267
Prihodki od prodaje v EU	469.824.948	527.758.552
• Prihodki od prodaje v EU - druge družbe	469.824.948	527.758.552
Prihodki od prodaje v ostali Evropi	34.558.950	45.160.658
• Prihodki od prodaje v ostali Evropi - druge družbe	34.558.950	45.160.658
Prihodki od prodaje na ostalih tržiščih	48.450.735	79.593.295
• Prihodki od prodaje na ostalih tržiščih - druge družbe	48.450.735	79.593.295
SKUPAJ	583.911.059	683.244.306

Podrobnejša opredelitev čistih prihodkov iz prodaje aluminjskih izdelkov (po državah) je podana v poslovnem delu letnega poročila v poglavju Trg in kupci.

2. Poslovni odhodki

Tabela 51: Poslovni odhodki v EUR

	Proizvajalni stroški	Stroški prodajanja	Stroški splošnih dejavnosti	Skupaj 2020	Skupaj v letu 2020 nabavljeno pri:		Skupaj 2020	Skupaj 2019
					pridruženih družbah	drugih družbah		
Nabavna vrednost prodanega blaga in materiala	0	94.319.292	58.400	94.377.692	0	94.377.692	94.377.692	98.291.329
Stroški materiala	338.247.925	6.401.421	404.711	345.054.057	0	345.054.056	345.054.057	430.480.310
Stroški storitev	12.923.878	15.494.723	10.965.256	39.383.857	1.694.326	37.689.531	39.383.857	44.142.419
Stroški dela	40.973.666	1.701.262	22.641.077	65.316.005	0	65.316.005	65.316.005	67.532.542
Amortizacija	17.585.667	165.598	3.596.093	21.347.358	0	21.347.358	21.347.358	19.833.534
Prevrednotovalni poslovni odhodki	80.392	164.547	20.919	265.858	0	265.858	265.858	309.236
Drugi poslovni odhodki	45.606	9.760	2.946.729	3.002.094	0	3.002.094	3.002.094	3.093.139
SKUPAJ	409.857.133	118.256.603	40.633.184	568.746.921	1.694.326	567.052.595	568.746.921	663.682.509

	2020	2019
Prevrednotovalni poslovni odhodki v EUR		
Prevrednotovalni poslovni odhodki iz naslova opredmetenih osnovnih sredstev	20.985	70.734
Prevrednotovalni poslovni odhodki iz naslova zalog	87.550	3.952
Prevrednotovalni poslovni odhodki iz naslova poslovnih terjatev	157.322	234.550
SKUPAJ	265.858	309.236

Drugi poslovni odhodki predstavljajo predvsem izdatke za varstvo okolja, donacije in stroške, ki se prefakturirajo.

Tabela 52: Razčlenitev stroškov dela v EUR

	2020	2019
Stroški plač	47.663.206	49.227.559
Stroški pokojninskih zavarovanj	4.638.869	4.854.426
Stroški drugih socialnih zavarovanj	3.517.539	3.660.070
Drugi stroški dela	9.496.391	9.790.488
SKUPAJ	65.316.005	67.532.542

3. Finančni prihodki in odhodki

Tabela 53: Finančni prihodki iz finančnih naložb v EUR

	Skupaj 2020	Od tega iz naslova družb		Skupaj 2019
		pridruženih	drugih	
Finančni prihodki iz deležev - deleži v dobičku, dividende	269.709	165.350	104.359	237.636
Finančni prihodki iz posojil - obresti	7.639	0	7.639	6.491
Finančni prihodki iz poslovnih terjatev - obresti	64.868	0	64.868	20.436
Finančni prihodki iz poslovnih terjatev - tečajne razlike	1.460.368	0	1.460.368	2.221.300
Finančni prihodki iz terminskih poslov	1.455.157	0	1.455.157	687.345
Skupaj	3.257.742	165.350	3.092.392	3.173.208

Finančni prihodki iz deležev v dobičku pridruženih družb predstavljajo deleže v višini 165.350 EUR, obračunanih po kapitalski metodi v konsolidiranih računovodskih izkazih.

Tabela 54: Finančni odhodki iz finančnih naložb v EUR

	Skupaj 2020	Od tega iz naslova družb		Skupaj 2019
		pridruženih	drugih	
Finančni odhodki iz posojil (brez posojil od bank) - obresti	46.962	3.086	43.876	68.479
Finančni odhodki iz posojil (brez posojil od bank) - tečajne razlike	0	0	0	162.943
Finančni odhodki iz najemov - obresti (finančni najem)	8.085	0	8.085	13.193
Finančni odhodki iz finančnih obveznosti - obrestne zamenjave	158.400	0	158.400	218.921
Finančni odhodki iz posojil, prejetih od bank - obresti	3.272.878	0	3.272.878	3.163.644
Finančni odhodki iz posojil, prejetih od bank - tečajne razlike	2.318	0	2.318	2.933
Finančni odhodki iz izdanih obveznic - obresti	304.000	0	304.000	684.000
Finančni odhodki iz drugih finančnih obveznosti - obresti	41.176	0	41.176	39.194
Finančni odhodki iz najemov - obresti (operativni najem)	35.571	0	35.571	33.127
Finančni odhodki iz poslovnih obveznosti - obresti*	78.754	0	78.754	9.637
Finančni odhodki iz poslovnih obveznosti - tečajne razlike**	3.301.399	0	3.301.399	1.794.054
Finančni odhodki iz terminskih poslov	341.445	0	341.445	8.444
Skupaj	7.590.988	3.086	7.587.902	6.198.570

4. Davek iz dobička

Tabela 55: Davek iz dobička v EUR

Davek iz dobička	2020	2019
Prihodki, ugotovljeni po računovodskih predpisih	1.075.260.999	1.215.945.570
Davčno priznani prihodki	1.074.334.219	1.210.277.040
Odhodki, ugotovljeni po računovodskih predpisih	1.058.233.948	1.181.910.874
Davčno priznani odhodki	1.056.753.694	1.182.060.501
Razlika med davčno priznanimi prihodki in odhodki	17.580.526	28.216.539
Davčna osnova/izguba	17.149.157	28.554.270
Osnova za davek	11.651.762	18.215.776
Davek	2.329.412	3.449.059
Efektivna davčna stopnja v %	14,27 %	12,54 %

Gre za seštevek nekonsolidiranih postavk prihodkov in odhodkov.

Davek od dobička je obračunan skladno z zakonodajami, ki veljajo v različnih državah, v katerih ima skupina svoje odvisne družbe. Veljavna stopnja davka na dobiček za Slovenijo je v letu 2020 znašala 19 odstotkov (v letu 2019: 19 odstotkov), medtem ko je veljavna stopnja davka na dobiček na Hrvaškem 18 odstotkov, v Srbiji 15 odstotkov, v ZDA 31 odstotkov (v letu 2019: 31 odstotkov) in na Madžarskem 9 odstotkov (v letu 2019: 9 odstotkov).

Tabela 56: Pregled obračunanega davka iz dobička po družbah v EUR

Davek iz dobička	2020	2019
Impol 2000, d. d.	73.668	73.461
Impol, d. o. o.	693.003	2.183.255
Impol FT, d. o. o.	335.644	213.993
Impol PCP, d. o. o.	541.107	429.259
Impol-Montal, d. o. o.	24.661	28.809
Impol R in R, d. o. o.	17.253	0
Impol Infrastruktura, d. o. o.	8.912	38.252
Impol LLT, d. o. o.	203.523	128.808
Impol Seval, a. d.	0	0
Impol-TLM, d. o. o.	0	0
Alcad, d. o. o.	8.743	0
Impol-FinAI, d. o. o.	9.693	0
Stampal SB, d. o. o.	92.178	96.258
Kadring, d. o. o.	35.688	37.576
Rondal, d. o. o.	162.086	112.061
Impol Servis, d. o. o.	51.674	18.183
Impol Seval Tehnika, d. o. o.	3.948	13.423
Impol Seval PKC, d. o. o.	2.727	4.025
Impol Seval Final, d. o. o.	2.950	6.305
Impol Seval President, d. o. o.	0	0
Štatenberg, d. o. o.	768	791
Impol Hungary Kft.	8.542	9.124
Impol Aluminum Corporation, New York	30.120	35.902
Impol Stanovanja, d. o. o.	11.300	16.705
Unidel, d. o. o.	11.224	2.869
SKUPAJ davki iz dobička	2.329.412	3.449.059

5. Terjatve in obveznosti za odloženi davek

Tabela 57: Terjatve in obveznosti za odloženi davek v EUR

	Terjatve za odloženi davek	Obveznosti za odloženi davek
Stanje odloženih davkov 31. 12. 2019	1.717.773	1.954.182
Stanje odloženih davkov 1. 1. 2020	1.717.773	1.954.182
Odbitne začasne razlike (+)	201.214	0
Obdavčljive začasne razlike (+)	-	14.563
Izraba odbitnih začasnih razlik (-)	78.590	0
Tečajne razlike (+/-)	-15.759	-2.472
Stanje odloženih davkov 31. 12. 2020	1.824.638	1.966.273

Sprememba terjatev in obveznosti za odloženi davek v neto znesku 94.774 EUR (2019: -255.130 EUR) je pripoznana:	2020	2019
• v poslovnem izidu (+/-)	119.371	-237.267
• v kapitalu - rezerve, nastale zaradi vrednotenja po pošteni vrednosti (+/-)	-11.310	3.041
• v kapitalu - preneseni poslovni izid (+/-)	0	0
• v kapitalu - prevedbena razlika (+/-)	-13.287	-20.904
Skupaj	94.774	-255.130

Odložene terjatve za davek so v pretežni meri oblikovane za odpisane terjatve, pri katerih oslabitve začasno niso davčno priznane ob oblikovanju, za oblikovane rezervacije za odpravnine ob upokojitvi in jubilejne nagrade, za pošteno vrednost finančnih instrumentov, ki je pripoznana v drugem vseobsegajočem donosu kot negativni znesek (obrestne zamenjave), ter za davčne izgube in neizkoriščene davčne olajšave za investiranje.

Gibanje terjatev za odloženi davek

Tabela 58: Gibanje terjatev za odloženi davek v EUR

	Računovodska amortizacija presega davčno priznano amortizacijo	Oslabitev sredstev (prevrednotovalni poslovni odhodki)	Oblikovanje rezervacij	Davčna izguba	Neizkoriščene olajšave za investiranje	Obrestne zamenjave	Skupaj
Stanje terjatev za odloženi davek 31. 12. 2019 (+)	1.142	327.955	226.336	1.015.293	90.133	56.915	1.717.774
Stanje terjatev za odloženi davek 1. 1. 2020	1.142	327.955	226.336	1.015.293	90.133	56.915	1.717.774
Pojav odbitnih začasnih razlik (+)	0	36.086	11.991	143.107	10.029	0	201.214
Izraba odbitnih začasnih razlik (-)	-198	-50.991	-950	-1.128	-14.014	-11.310	-78.590
Tečajne razlike (+/-)	-2	-1.469	0	-14.288	0	0	-15.759
Stanje terjatev za odloženi davek 31. 12. 2020	942	311.581	237.378	1.142.984	86.148	45.605	1.824.638

Gibanje obveznosti za odloženi davek

Tabela 59: Gibanje obveznosti za odloženi davek v EUR

	Amortizacija za davčne potrebe presega računovodsko amortizacijo	SKUPAJ
Stanje obveznosti za odloženi davek 31. 12. 2019	1.954.182	1.954.182
Stanje obveznosti za odloženi davek 1. 1. 2020	1.954.182	1.954.182
Pojav obdavčljivih začasnih razlik (+)	14.563	14.563
Tečajne razlike (+/-)	-2.472	-2.472
Stanje obveznosti za odloženi davek 31. 12. 2020	1.966.273	1.966.273

Odložene obveznosti za davek so oblikovane kot začasne odbitne razlike med računovodsko in davčno vrednostjo osnovnih sredstev v družbi Impol Seval, a. d.

V konsolidirani bilanci stanja ostajajo odložene terjatve in obveznosti za davek, ki nastanejo v različnih državah oz. se nanašajo na različne davčne jurisdikcije, nepobotane tako na strani terjatev kot tudi na strani obveznosti.

Čisti dobiček na delnico

Osnovni čisti dobiček na delnico se izračuna z delitvijo čistega dobička, ki pripada delničarjem, s tehtanim povprečnim številom navadnih delnic, ki so v prometu med letom, pri čemer se izključi povprečno število lastnih delnic.

Tabela 60: Čisti dobiček na delnico v EUR

	2020	2019
Poslovni izid, ki se nanaša na lastnike obvladujoče družbe	13.728.880	21.999.511
Tehtano povprečje števila navadnih delnic	984.659	984.659
Osnovni čisti dobiček na delnico (V EUR)	13,94	22,34

Tabela 61: Tehtano povprečje števila navadnih delnic v EUR

	2020	2019
Izdane navadne delnice na dan 1. 1.	1.066.767	1.066.767
Učinek lastnih delnic*	-82.108	-82.108
Tehtano povprečje števila navadnih delnic 31. 12.	984.659	984.659

*Gre za delnice obvladujoče družbe Impol 2000, d. d., ki jih imajo v posesti družbe v skupini, in sicer Impol-Montal, d. o. o., (80.482 delnic) in Kadring, d. o. o., (1.626 delnic). Ker skupina Impol nima prednostnih delnic ali obveznic, ki bi jih bilo možno pretvoriti v delnice, je popravljeni čisti dobiček na delnico enak osnovnemu čistemu dobičku na delnico.

Spremembe v drugem vseobsegajočem donosu

Spremembe v drugem vseobsegajočem donosu za poslovno leto 2020 se nanašajo na:

- spremembo poštene vrednosti instrumentov za varovanje pred tveganjem (obrestne zamenjave) v znesku 59.526 EUR, pri čemer so sklenjeni izpeljani finančni instrumenti namenjeni za varovanje denarnega toka in so zelo učinkoviti pri uravnavanju denarnih tokov iz naslova prejetih posojil;
- tečajne razlike pri prevedbi računovodskih izkazov tujih družb, vključenih v konsolidacijo, v znesku -165.625 EUR;
- aktuarske izgube, ki izvirajo iz preračuna rezervacij za odpravnine ob upokojitvi za poslovno leto 2020, v znesku -101.527 EUR;
- druge sestavine vseobsegajočega donosa se nanašajo na popravek vrednosti rezerv, nastalih zaradi vrednotenja obrestnih zamenjav po poštenu vrednosti za odložene terjatve za davek v znesku -11.310 EUR.

6. Neopredmetena sredstva in dolgoročne aktivne časovne razmejitve

Tabela 62: Gibanje neopredmetenih sredstev v letu 2020 v EUR

	Dolgoročne premoženjske pravice	Dobro ime	Dolgoročno odloženi stroški razvijanja	Dolgoročno odloženi stroški razvijanja v pridobivanju	Dolgoročne premoženjske pravice v pridobivanju	SKUPAJ
Nabavna vrednost 31. 12. 2019	8.727.799	1.261.518	632.796	0	185.226	10.807.339
Popravki po otvoritvi	0	0	0	0	0	0
Nabavna vrednost 1. 1. 2020	8.727.799	1.261.518	632.796	0	185.226	10.807.339
Neposredna povečanja - nakupi	197.214	0	0	21.007	479.123	697.344
Prenos iz investicij v teku	599.663	0	21.007	-21.007	-599.663	0
Tečajne razlike	-993	0	0	0	-73	-1.066
Zmanjšanja - izločitve, druga zmanjšanja (-)	501.743	0	0	0	0	501.743
Nabavna vrednost 31. 12. 2020	9.021.940	1.261.518	653.803	0	64.614	11.001.874
Popravek vrednosti 31. 12. 2019	7.199.438	0	112.841	0	0	7.312.279
Popravek po otvoritvi	0	0	0	0	0	0
Popravek vrednosti 1. 1. 2020	7.199.438	0	112.841	0	0	7.312.279
Amortizacija v letu	570.490	0	126.911	0	0	697.401
Tečajne razlike	-763	0	0	0	0	-763
Zmanjšanja - izločitve, druga zmanjšanja (-)	414.308	0	0	0	0	414.308
Popravek vrednosti 31. 12. 2020	7.354.858	0	239.752	0	0	7.594.609
Knjigovodska vrednost 31. 12. 2020	1.667.082	1.261.518	414.051	0	64.614	3.407.265
Knjigovodska vrednost 31. 12. 2019	1.528.361	1.261.518	519.955	0	185.226	3.495.060

Tabela 63: Gibanje neopredmetenih sredstev v letu 2019 v EUR

	Dolgoročne premoženjske pravice	Dobro ime	Dolgoročno odloženi stroški razvijanja	Dolgoročno odloženi stroški razvijanja v pridobivanju	Dolgoročne premoženjske pravice v pridobivanju	Skupaj
Nabavna vrednost 31. 12. 2018	8.877.307	319.229	0	605.644	400.647	10.202.827
Nabavna vrednost 1. 1. 2019	8.877.307	319.229	0	605.644	400.647	10.202.827
Neposredna povečanja - nakupi	0	942.289	0	22.672	127.811	1.092.772
Prenos iz investicij v teku	764.996	0	632.796	-632.796	-764.996	0
Prenos med družbami v skupini - nakup	0	0	0	4.480	421.289	425.769
Prenos neopredmetenih sredstev družb v skupini ob akviziciji	73.751	0	0	0	0	73.751
Tečajne razlike	2.591	0	0	0	476	3.067
Prevrednotenje zaradi oslabitve	0	0	0	0	0	0
Zmanjšanja - prodaja (-)	5.798	0	0	0	0	5.798
Zmanjšanja - izločitve, druga zmanjšanja (-)	985.048	0	0	0	0	985.048
Nabavna vrednost 31. 12. 2019	8.727.799	1.261.518	632.796	0	185.226	10.807.339
Popravek vrednosti 31. 12. 2018	7.640.666	0	0	0	0	7.640.666
Popravek vrednosti 1. 1. 2019	7.640.666	0	0	0	0	7.640.666
Amortizacija v letu	511.213	0	112.841	0	0	624.054
Tečajne razlike	2.540	0	0	0	0	2.540
Zmanjšanja - prodaja (-)	3.338	0	0	0	0	3.338
Zmanjšanja - izločitve, druga zmanjšanja (-)	951.644	0	0	0	0	951.644
Popravek vrednosti 31. 12. 2019	7.199.438	0	112.841	0	0	7.312.279
Knjigovodska vrednost 31. 12. 2019	1.528.361	1.261.518	519.955	0	185.226	3.495.060
Knjigovodska vrednost 31. 12. 2018	1.236.640	319.229	0	605.644	400.647	2.562.160

Izkazana neopredmetena sredstva so last skupine in so prosta bremen. Več kot 70 odstotkov vseh neopredmetenih sredstev, ki so bila v uporabi 31. 12. 2020, je v celoti amortiziranih.

Dobro ime

Struktura dobrega imena glede na poslovne združitve, pri katerih je nastalo, je prikazana v nadaljevanju.

Tabela 64: Struktura dobrega imena v EUR

	31. 12. 2020	31. 12. 2019
Alcad, d. o. o.*	942.289	942.289
Stampal SB, d. o. o.	319.229	319.229
SKUPAJ:	1.261.518	1.261.518

*Dobro ime po stanju na dan pridobitve kontrole v družbi Alcad, d. o. o., tj. dne 7. 3. 2019, je bilo ugotovljeno kot razlika med pošteno vrednostjo danih nadomestil in pošteno vrednostjo prevzetih sredstev in dolgov. Skupina je v letu 2019 ocenila poštene vrednosti sredstev, obveznosti in potencialne obveznosti prevzete družbe Alcad, d. o. o., in jih upoštevala pri začetnem obračunavanju poslovne združitve, pri čemer je ugotovila presežek kupnine za delež prevzetega podjetja nad pošteno vrednostjo dobljenega kapitala v višini 942.289 EUR.

Dobro ime je bilo na dan 31. 12. 2020 preizkušeno za morebitno oslabitev, pri čemer niso bile ugotovljene potrebe po slabitvi.

7. Opredmetena osnovna sredstva

Tabela 65: Gibanje opredmetenih osnovnih sredstev v letu 2020 v EUR

	Zemljišča	Zgradbe	Nepremičnine v pridobivanju	Skupaj nepremičnine
Nabavna vrednost 31. 12. 2019	15.858.477	98.215.774	8.253.013	122.327.263
Popravki po otvoritvi	0	0	0	0
Nabavna vrednost 1. 1. 2020	15.858.477	98.215.774	8.253.013	122.327.263
Neposredna povečanja - nakupi	0	0	1.940.224	1.940.224
Prenos iz investicij v teku	438.350	8.820.190	-9.258.540	0
Prenos med družbami v skupini – nakup	0	0	100.326	100.326
Prenos med družbami v skupini - prodaja (-)	0	30.422	0	30.422
Prenos med naložbene nepremičnine (-)	0	0	39.156	39.156
Tečajne razlike	-148.328	-121.143	-1.080	-270.551
Zmanjšanja - prodaja (-)	0	5.689	0	5.689
Zmanjšanja - izločitve, druga zmanjšanja (-)	0	3.895	0	3.895
Prenosi med kategorijami OOS	0	0	0	0
Nabavna vrednost 31. 12. 2020	16.148.499	106.874.815	994.787	124.018.100
Popravek vrednosti 31. 12. 2019	0	53.274.684	0	53.274.684
Popravek po otvoritvi	0	0	0	0
Popravek vrednosti 1. 1. 2020	0	53.274.684	0	53.274.684
Amortizacija v letu	0	2.496.776	0	2.496.776
Neposredna povečanja	0	0	0	0
Prenos med družbami v skupini - prodaja (-)	0	21.387	0	21.387
Tečajne razlike	0	-19.942	0	-19.942
Zmanjšanja - prodaja (-)	0	2.517	0	2.517
Zmanjšanja - izločitve, druga zmanjšanja (-)	0	3.895	0	3.895
Prenosi med kategorijami OOS	0	0	0	0
Popravek vrednosti 31. 12. 2020	0	55.723.718	0	55.723.718
Knjigovodska vrednost 31. 12. 2020	16.148.499	51.151.096	994.787	68.294.382
Knjigovodska vrednost 31. 12. 2019	15.858.477	44.941.090	8.253.013	69.052.579

V letu 2020 je skupina Impol izvedla naložbe v povečanje proizvodnih kapacitet tako v Sloveniji kot v družbah v tujini. Več o tem je napisanega v poslovnem delu letnega poročila.

Več kot 50 odstotkov vseh opredmetenih osnovnih sredstev, ki so bila v uporabi 31. 12. 2020, je v celoti amortiziranih.

Proizvajalne naprave in stroji	Druge naprave in oprema	Oprema in druga OOS v pridobivanju	Predujmi za pridobitev opredmetenih OS	Skupaj oprema	Skupaj
330.549.360	27.334.684	35.358.765	2.962.832	396.205.642	518.532.904
0	0	0	0	0	0
330.549.360	27.334.684	35.358.765	2.962.832	396.205.642	518.532.904
0	0	17.486.696	5.286.988	22.773.684	24.713.908
19.063.144	3.015.576	-22.078.720	0	0	0
0	0	627.706	0	627.706	728.032
0	0	0	0	0	30.422
0	0	0	0	0	39.156
-563.112	-26.255	-40.250	-7.677	-637.294	-907.845
149.566	3.514	0	0	153.080	158.768
134.360	822.195	0	4.322.067	5.278.622	5.282.517
0	11.490	0	0	11.490	11.490
348.765.466	29.509.787	31.354.197	3.920.077	413.549.527	537.567.626
218.207.826	19.933.006	0	0	238.140.832	291.415.515
0	0	0	0	0	0
218.207.826	19.933.006	0	0	238.140.832	291.415.515
15.187.097	2.259.900	0	0	17.446.997	19.943.773
0	52.828	0	0	52.828	52.828
0	0	0	0	0	21.387
-102.298	-11.795	0	0	-114.093	-134.035
11.219	2.545	0	0	13.763	16.280
117.265	818.344	0	0	935.609	939.504
0	4.596	0	0	4.596	4.596
233.164.141	21.417.646	0	0	254.581.787	310.305.506
115.601.325	8.092.140	31.354.197	3.920.077	158.967.740	227.262.120
112.341.534	7.401.678	35.358.765	2.962.832	158.064.811	227.117.390

Tabela 66: Gibanje opredmetenih sredstev v letu 2019 v EUR

	Zemljišča	Zgradbe	Nepremičnine v pridobivanju	Skupaj nepremičnine
Nabavna vrednost 31. 12. 2018	15.151.684	94.873.544	7.979.160	118.004.387
Popravki po otvoritvi	0	0	0	0
Nabavna vrednost 1. 1. 2019	15.151.684	94.873.544	7.979.160	118.004.387
Neposredna povečanja - nakupi	0	0	4.128.438	4.128.438
Prenos iz investicij v teku	700.607	3.393.902	-3.945.705	148.804
Prenos med družbami v skupini - nakup	0	0	65.753	65.753
Prenos med družbami v skupini - prodaja (-)	0	0	0	0
Prenos med nekratkoročna sredstva (-)	142.098	527.440	0	669.539
Prenos iz sredstev v najemu	0	0	0	0
Prenos OOS družb v skupini ob akviziciji (Alcad, d. o. o.)	159.008	518.610	17.752	695.370
Tečajne razlike	-10.577	124.827	7.615	121.864
Zmanjšanja - prodaja (-)	146	49.224	0	49.371
Zmanjšanja - izločitve, druga zmanjšanja (-)	0	118.444	0	118.444
Prenosi med kategorijami OOS	0	0	0	0
Nabavna vrednost 31. 12. 2019	15.858.477	98.215.774	8.253.013	122.327.263
Popravek vrednosti 31. 12. 2018	0	51.092.954	0	51.092.954
Popravki po otvoritvi	0	0	0	0
Popravek vrednosti 1. 1. 2019	0	51.092.954	0	51.092.954
Amortizacija v letu	0	2.313.770	0	2.313.770
Neposredna povečanja	0	0	0	0
Prenos med družbami v skupini - prodaja (-)	0	0	0	0
Prenos med nekratkoročna sredstva (-)	0	114.972	0	114.972
Prenos iz pravice do uporabe	0	0	0	0
Tečajne razlike	0	78.903	0	78.903
Zmanjšanja - prodaja (-)	0	17.596	0	17.596
Zmanjšanja - izločitve, druga zmanjšanja (-)	0	78.376	0	78.376
Prenosi med kategorijami OOS	0	0	0	0
Popravek vrednosti 31. 12. 2019	0	53.274.684	0	53.274.684
Knjigovodska vrednost 31. 12. 2019	15.858.477	44.941.090	8.253.013	69.052.579
Knjigovodska vrednost 31. 12. 2018*	15.151.684	43.780.589	7.979.160	66.911.433

*Zaradi uporabe standarda MSRP 16 Najemi se sredstva v najemu v bilanci stanja od 1. 1. 2019 dalje več ne prikazujejo med opredmetenimi osnovnimi sredstvi, temveč ločeno v postavki »sredstva v najemu«. Zaradi prerazvrstitve so se otvoritvene vrednosti sredstev v finančnem najemu (nabavna vrednost, popravek vrednosti in knjigovodska vrednost na dan 31. 12. 2018) za ustrezen del vrednostno zmanjšale in se ločeno izkazujejo v tabeli Gibanje pravice do uporabe sredstev v letu 2019. Knjigovodska vrednost sredstev v finančnem najemu po stanju na dan 31. 12. 2018 je znašala 736.768 EUR, za naveden znesek je v bilanci stanja na dan 31. 12. 2018 izkazana kategorija »Sredstva v najemu«, na drugi strani pa sta v enakem znesku v primerjavi s poročanjem v letnem poročilu za leto 2018 zmanjšani kategoriji »Proizvajalne naprave in stroji« ter »Druge naprave in oprema«. Podrobnejša predstavitev spremembe je razkrita v okviru letnega poročila za leto 2019.

Proizvajalne naprave in stroji	Druge naprave in oprema	Oprema in druga OOS v pridobivanju	Predujmi za pridobitev opredmetenih OS	Skupaj oprema	Skupaj
313.030.754	24.763.692	55.192.302	3.549.009	396.535.757	514.540.144
0	0	0	0	0	0
313.030.754	24.763.692	55.192.302	3.549.009	396.535.757	514.540.144
0	912	19.552.656	4.782.792	24.336.360	28.464.798
39.251.523	2.816.911	-42.217.237	0	-148.803	0
0	0	2.664.504	0	2.664.504	2.730.257
1.386.586	0	0	0	1.386.586	1.386.586
18.848.428	0	0	0	18.848.428	19.517.967
200.000	0	0	0	200.000	200.000
681	414.462	0	0	415.143	1.110.513
392.139	33.937	167.150	12.333	605.559	727.423
1.064.180	82.481	609	0	1.147.270	1.196.641
505.971	1.133.321	0	5.381.302	7.020.593	7.139.037
-520.573	520.573	0	0	0	0
330.549.359	27.334.685	35.358.765	2.962.832	396.205.642	518.532.905
224.266.742	18.851.318	0	0	243.118.060	294.211.014
0	0	0	0	0	0
224.266.742	18.851.318	0	0	243.118.060	294.211.014
14.325.605	1.968.776	0	0	16.294.382	18.608.152
0	31.790	0	0	31.790	31.790
225.687	0	0	0	225.687	225.687
18.809.258	0	0	0	18.809.258	18.924.230
200.000	0	0	0	200.000	200.000
201.730	24.145	0	0	225.876	304.778
1.046.693	78.780	0	0	1.125.474	1.143.069
445.810	1.123.047	0	0	1.568.857	1.647.233
-258.804	258.804	0	0	0	0
218.207.826	19.933.006	0	0	238.140.832	291.415.515
112.341.534	7.401.679	35.358.765	2.962.832	158.064.811	227.117.390
88.764.012	5.912.374	55.192.302	3.549.009	153.417.698	220.329.132

Zastavljena opredmetena osnovna sredstva

Tabela 67: Sredstva, zastavljena kot jamstvo za obveznosti (brez sredstev v najemu) v EUR

	Nabavna vrednost (+)	Popravek vrednosti (-)	Knjigovodska vrednost (=)
Nepremičnine	72.329.991	43.258.972	29.071.020
Oprema	92.239.039	68.172.267	24.066.772
SKUPAJ	164.569.031	111.431.239	53.137.792

Podjetja, ki imajo zastavljena sredstva kot jamstvo za obveznosti, so Impol d. o. o., Impol Seval, a. d., Alcad, d. o. o., in Impol-Montal, d. o. o.

8. Sredstva v najemu

Tabela 68: Gibanje pravice do uporabe sredstev v letu 2020 v EUR

	Pravica do uporabe nepremičnin - operativni najem - druge družbe	Pravica do uporabe opreme - operativni najem - druge družbe	Skupaj pravica do uporabe - operativni najem	Skupaj pravica do uporabe opreme - finančni najem	Skupaj pravica do uporabe
Nabavna vrednost 31. 12. 2019	27.546	1.455.792	1.483.338	1.030.963	2.514.301
Popravki po otvoritveni bilanci	0	0	0	0	0
Nabavna vrednost 1. 1. 2020	27.546	1.455.792	1.483.338	1.030.963	2.514.301
Neposredna povečanja (+)	0	495.388	495.388	23.567	518.955
Zmanjšanja (-)	0	17.723	17.723	0	17.723
Druga zmanjšanja (-)	0	78.064	78.064	11.490	89.554
Tečajne razlike	0	-12.250	-12.250	0	-12.250
Nabavna vrednost 31. 12. 2020	27.546	1.843.142	1.870.688	1.043.040	2.913.728
Popravek vrednosti 31. 12. 2019	5.463	382.729	388.192	360.876	749.068
Popravki po otvoritveni bilanci	0	0	0	0	0
Popravek vrednosti 1. 1. 2020	5.463	382.729	388.192	360.876	749.068
Amortizacija (+)	5.521	500.139	505.660	83.453	589.113
Zmanjšanja (-)	0	17.723	17.723	0	17.723
Druga zmanjšanja (-)	0	76.011	76.011	4.596	80.607
Tečajne razlike (+/-)	0	-3.066	-3.066	0	-3.066
Popravek vrednosti 31. 12. 2020	10.984	786.068	797.052	439.733	1.236.785
Knjigovodska vrednost 31. 12. 2020	16.562	1.057.074	1.073.636	603.307	1.676.943
Knjigovodska vrednost 31. 12. 2019	22.083	1.073.063	1.095.146	670.087	1.765.233

Tabela 69: Gibanje pravice do uporabe sredstev v letu 2019 v EUR

	Pravica do uporabe nepremičnin - operativni najem - druge družbe	Pravica do uporabe opreme - operativni najem - druge družbe	Skupaj pravica do uporabe - operativni najem	Skupaj pravica do uporabe opreme - finančni najem	Skupaj pravica do uporabe
Nabavna vrednost 31. 12. 2018	0	0	0	1.207.511	1.207.511
Popravki po otvoritveni bilanci	27.287	890.272	917.559	0	917.559
Nabavna vrednost 1. 1. 2019	27.287	890.272	917.559	1.207.511	2.125.070
Neposredna povečanja (+)	259	568.010	568.269	23.452	591.721
Druga zmanjšanja (-)	0	0	0	200.000	200.000
Tečajne razlike (+/-)	0	-2.490	-2.490	0	-2.490
Nabavna vrednost 31. 12. 2019	27.546	1.455.792	1.483.338	1.030.963	2.514.301
Popravek vrednosti 31. 12. 2018	0	0	0	470.743	470.743
Popravki po otvoritveni bilanci	0	0	0	0	0
Popravek vrednosti 1. 1. 2019	0	0	0	470.743	470.743
Amortizacija (+)	5.463	383.233	388.696	90.134	478.829
Druga zmanjšanja (-)	0	0	0	200.000	200.000
Tečajne razlike (+/-)	0	-504	-504	0	-504
Popravek vrednosti 31. 12. 2019	5.463	382.729	388.192	360.876	749.068
Knjigovodska vrednost 31. 12. 2019	22.083	1.073.063	1.095.146	670.087	1.765.233
Knjigovodska vrednost 31. 12. 2018	0	0	0	736.768	736.768

Skupina Impol je v letu 2019 sprejela odločitev, da ob prehodu na standard MSRP 16 Najemi dosledno za vse najeme izbere možnost uporabe standarda za nazaj s kumulativnim učinkom začetka uporabe standarda in merjenjem sredstva v znesku, ki je enak izračunani obveznosti iz najema. Za preračun sedanje vrednosti obveznosti iz naslova najemov je bila pri vseh najemih uporabljena 3,00-% letna obrestna mera. Pravica do uporabe sredstva se amortizira, obresti pa se pripišejo k obveznosti. Podrobnejša predstavitev spremembe je razkrita v okviru letnega poročila za leto 2019.

9. Naložbene nepremičnine

V obravnavanem obdobju so med naložbene nepremičnine uvrščene samo zgradbe s pripadajočimi zemljišči, posedovane, da bi prinašale najemnine.

Tabela 70: Gibanje naložbenih nepremičnin v letu 2020 v EUR

Opis	Zgradbe	SKUPAJ
Nabavna vrednost 31. 12. 2019	5.449.130	5.449.130
Nabavna vrednost 1. 1. 2020	5.449.130	5.449.130
Prenos iz opredmetenih osnovnih sredstev (+)	39.156	39.156
Nabavna vrednost 31. 12. 2020	5.488.285	5.488.285
Popravek vrednosti 31. 12. 2019	3.735.627	3.735.627
Popravek vrednosti 1. 1. 2020	3.735.627	3.735.627
Amortizacija (+)	117.071	117.071
Popravek vrednosti 31. 12. 2020	3.852.698	3.852.698
Knjigovodska vrednost 31. 12. 2020	1.635.588	1.635.588
Knjigovodska vrednost 31. 12. 2019	1.713.502	1.713.502

Z naložbenimi nepremičninami je skupina v letu 2020 ustvarila prihodke v višini 255.009 EUR (v letu 2019 278.152 EUR). S tem povezani stroški amortizacije so v letu 2020 znašali 117.071 EUR (v letu 2019 121.795 EUR).

Tabela 71: Gibanje naložbenih nepremičnin v letu 2019 v EUR

Opis	Zgradbe	SKUPAJ
Nabavna vrednost 31. 12. 2018	5.449.129	5.449.129
Nabavna vrednost 1. 1. 2019	5.449.129	5.449.129
Nabavna vrednost 31. 12. 2019	5.449.129	5.449.129
Popravek vrednosti 31. 12. 2018	3.613.832	3.613.832
Popravek vrednosti 1. 1. 2019	3.613.832	3.613.832
Amortizacija (+)	121.795	121.795
Popravek vrednosti 31. 12. 2019	3.735.627	3.735.627
Knjigovodska vrednost 31. 12. 2019	1.713.502	1.713.502
Knjigovodska vrednost 31. 12. 2018	1.835.298	1.835.298

Ocenjujemo, da knjigovodska vrednost naložbenih nepremičnin ustreza pošteni vrednosti. Knjigovodska vrednost naložbenih nepremičnin, zastavljenih kot jamstvo za obveznosti, je razvidna iz spodnje preglednice.

Zastavljene naložbene nepremičnine skupine Impol na dan 31. 12. 2020

Tabela 72: Zastavljene naložbene nepremičnine na dan 31. 12. 2020 v EUR

	Nabavna vrednost (+)	Popravek vrednosti (-)	Knjigovodska vrednost (=)
Naložbene nepremičnine	5.192.761	3.639.312	1.553.449
SKUPAJ	5.192.761	3.639.312	1.553.449

Zastavljene naložbene nepremičnine so v lasti družbe Impol, d. o. o.

10. Dolgoročne finančne naložbe

Tabela 73: Dolgoročne finančne naložbe v EUR

	Nabavna vrednost DFN na dan 31. 12. 2020	Od tega DFN v družbe:		Popravek vrednosti na dan 31. 12. 2020			Knjigovodska vrednost		
		pridružene	druge	Skupaj popravek vrednosti (-) 31. 12. 2020	- od tega družbe v skupini	- od tega pridružene družbe	- od tega druge družbe	31. 12. 2020	31. 12. 2019
		+	+	-	-	-			
Dolgoročne finančne naložbe (+)	1.327.368	656.238	671.130	170.355	0	34.648	135.707	1.157.013	1.146.779
Kratkoročni del dolgoročnih finančnih naložb (-)	0	0	0	0	0	0	0	0	0
SKUPAJ DOLGOROČNE FINANČNE NALOŽBE	1.327.368	656.238	671.130	170.355	0	34.648	135.707	1.157.013	1.146.779
	Nabavna vrednost DFN na dan 31. 12. 2020	Od tega DFN v družbe:		Popravek vrednosti na dan 31. 12. 2020			Knjigovodska vrednost		
		pridružene	druge	Skupaj popravek vrednosti (-) 31. 12. 2020	- od tega družbe v skupini	- od tega pridružene družbe	- od tega druge družbe	31. 12. 2020	31. 12. 2019
Naložbe v delnice in deleže	957.746	656.238	301.508	34.648	0	34.648	0	923.098	916.737
SKUPAJ dolgoročne finančne naložbe, razen posojil	957.746	656.238	301.508	34.648	0	34.648	0	923.098	916.737
Dolgoročno dana posojila	286.771	0	286.771	135.707	0	0	135.707	151.064	143.151
Druge dolgoročno vložena sredstva	82.850	0	82.850	0	0	0	0	82.850	64.381
Dolgoročno dani depoziti	0	0	0	0	0	0	0	0	22.511
SKUPAJ dolgoročna posojila	369.622	0	369.622	135.707	0	0	135.707	233.915	230.043
Skupaj dolgoročne finančne naložbe	1.327.368	656.238	671.130	170.355	0	34.648	135.707	1.157.013	1.146.779

Dolgoročne finančne naložbe na dan 31. 12. 2020 niso zastavljene kot jamstvo za obveznosti.

Gibanje dolgoročnih finančnih naložb brez posojil

Tabela 74: Gibanje dolgoročnih finančnih naložb brez posojil v EUR

	Nabavna vrednost 1. 1. 2020	Sprememba zaradi uporabe kapitalne metode vrednotenja	Tečajne razlike	Nabavna vrednost 31. 12. 2020	Popravek vrednosti 1. 1. 2020	Popravek vrednosti 31. 12. 2020	Knjigovodska vrednost 31. 12. 2020	Knjigovodska vrednost 1. 1. 2020
	+	+	+/-	=	-	-	=	
Delnice in deleži v pridruženih družbah	639.412	16.827	-2	656.238	34.648	34.648	621.590	604.765
Druge delnice in deleži	311.972	0	-10.464	301.508	0	0	301.508	311.972
SKUPAJ	951.384	16.827	-10.466	957.746	34.648	34.648	923.098	916.737

Naložbe v deleže v pridružene družbe

Tabela 75: Naložbe v deleže v pridružene družbe v EUR

Pridružena družba	Delež skupine v kapitalu pridružene družbe	Stanje naložbe 31. 12. 2020 – kapitalna metoda	Popravek vrednosti 31. 12. 2020	Stanje naložbe 31. 12. 2020	Stanje naložbe 31. 12. 2019
		+	-	=	
Simfin, d. o. o.	49,51 %	615.453	0	615.453	603.474
Brezcarinska cona RS	33,33 %	6.137	0	6.137	1.291
Impol Brazil*	50,00 %	34.647	34.647	0	0
SKUPAJ		656.237	34.647	621.590	604.765

* V pridruženi družbi Impol Brazil se dejavnost ne izvaja.

Gibanje dolgoročnih finančnih naložb – posojila

Tabela 76: Gibanje dolgoročnih finančnih naložb – posojila v EUR

	Nabavna vrednost 1. 1. 2020	Nova posojila	Vračila	Tečajne razlike	Nabavna vrednost 31. 12. 2020	Popravek vrednosti 1. 1. 2020	Popravek vrednosti 31. 12. 2020	Knjigovodska vrednost 31. 12. 2020	Knjigovodska vrednost 1. 1. 2020
	+	+	-	+/-	-	=	-	-	=
Dolgoročna posojila drugim	278.858	16.429	8.337	-178	286.771	135.707	135.707	151.064	143.151
Druge dolgoročno vložena sredstva drugim	64.381	20.963	2.493	0	82.851	0	0	82.851	64.381
Dolgoročno dani depoziti drugim	22.511	0	22.511	0	0	0	0	0	22.511
SKUPAJ:	365.750	37.392	33.341	-178	369.622	135.707	135.707	233.915	230.043

Dolgoročna posojila se v glavnem nanašajo na posojila, dana zaposlenim v skupini Seval. Posojila niso zavarovana.

11. Nekratkoročna sredstva (skupine za odtujitev) za prodajo

Tabela 77: Nekratkoročna sredstva (skupine za odtujitev) za prodajo v EUR

	Oprema in drugo	Skupaj
Knjigovodska vrednost 31. 12. 2019	39.171	39.171
Popravki po otvoritveni bilanci (+/-)	0	0
Knjigovodska vrednost 1. 1. 2020	39.171	39.171
Knjigovodska vrednost 31. 12. 2020	39.171	39.171

Gre za nameravano prodajo opreme, izvzete iz uporabe s strani družbe Impol, d. o. o. Ocenjujemo, da je iztržljiva vrednost te opreme bistveno večja od njene knjigovodske vrednosti.

12. Zaloge

Tabela 78: Zaloge v EUR

	Nabavna vrednost 31. 12. 2020	Knjigovodska vrednost 31. 12. 2020	Knjigovodska vrednost 31. 12. 2019
Surovine in material	115.548.261	115.548.261	117.009.283
Nedokončana proizvodnja in storitve	22.659.210	22.659.210	24.968.136
Proizvodi	18.561.395	18.561.395	17.764.591
Trgovsko blago	1.991.290	1.991.290	3.840.088
Predujmi za zaloge drugim	185.021	185.021	106.240
SKUPAJ	158.945.177	158.945.177	163.688.338

Zaloge na dan 31.12.2020 niso zastavljene kot jamstvo za obveznosti.

Zaloge konec leta 2020 so se vrednostno v primerjavi z 31. 12. 2019 zmanjšale za dobrih 4,7 milijona EUR. Več o razlogih je zapisanega v poslovnem delu letnega poročila v poglavju Skupina Impol v letu 2020.

Prejeto blago in material na predelavo se kot tuje blago spremlja samo količinsko. Konec leta 2020 je imela skupina za 1.460.934 EUR zalog blaga, danih na konsignacijo.

Odpisi zalog zaradi sprememb njihove kakovosti in vrednosti

Tabela 79: Odpisi zalog zaradi sprememb njihove kakovosti in vrednosti v EUR

Vrsta zalog	2020	2019
Trgovsko blago*	81.493	0
SKUPAJ	81.493	0

* Gre za zaloge trgovskega blaga v družbi IAC v Ameriki.

Popisni presežki in primanjkljaji

Tabela 80: Popisni presežki in primanjkljaji v EUR

	Skupaj	Presežki (+)	Primanjkljaji (-)
Surovine in material	190.575	190.575	0
Proizvodi	160	0	160
Trgovsko blago	5.364	2.779	2.585

13. Kratkoročne finančne naložbe

Tabela 81: Kratkoročne finančne naložbe v EUR

	Nabavna vrednost KFN na dan 31. 12. 2020	Od tega KFN v družbe: druge	Popravek vrednosti zaradi oslabitve	Knjigovodska vrednost 31. 12. 2020	Knjigovodska vrednost 31. 12. 2019
	=	+	-	=	
Kratkoročne finančne naložbe (+)	3.896.996	3.896.996	1.795.557	2.101.439	2.586.431
Kratkoročni del dolgoročnih finančnih naložb (+)	0	0	0	0	0
SKUPAJ	3.896.996	3.896.996	1.795.557	2.101.439	2.586.431
	=	+	-	=	
Terjatve, kupljene za prodajo	3.514.290	3.514.290	1.528.035	1.986.255	2.016.265
SKUPAJ kratkoročne finančne naložbe, razen posojil	3.514.290	3.514.290	1.528.035	1.986.255	2.016.265
Kratkoročno dana posojila (vključno z obveznicami)	382.706	382.706	267.522	115.184	69.237
Kratkoročni depoziti	0	0	0	0	500.930
SKUPAJ kratkoročno dana posojila	382.706	382.706	267.522	115.184	570.167
SKUPAJ	3.896.996	3.896.996	1.795.557	2.101.439	2.586.431

Tabela 82: Gibanje kratkoročnih finančnih naložb brez posojil v EUR

	Nabavna vrednost 1. 1. 2020	Nakupi	Prodaja oz. vnovčenje	Tečajne razlike	Nabavna vrednost 31. 12. 2020	Popravek vrednosti 1. 1. 2020	Tečajne razlike	Popravek vrednosti 31. 12. 2020	Knjigovodska vrednost 31. 12. 2020	Knjigovodska vrednost 1. 1. 2020
		+	-	+/-	=	-	+/-	-	=	
Druge kratkoročne finančne naložbe	3.567.386	1.455.102	1.455.102	-53.096	3.514.290	1.551.121	23.086	1.528.035	1.986.255	2.016.265
Skupaj kratkoročne finančne naložbe (razen posojil)	3.567.386	1.455.102	1.455.102	-53.096	3.514.290	1.551.121	23.086	1.528.035	1.986.255	2.016.265

Finančne naložbe v odkupljene terjatve v znesku 1.986.255 EUR (15.000.000 HRK) se nanašajo na preostanek odkupljenih terjatev, ki jih je odvisna družba Impol-TLM, d. o. o., v letih 2016 in 2017 odkupila od hrvaških bank, ki so jih le-te imele do družb TLM Aluminium in TLM TPP. Namen nakupa je bila pridobitev opredmetenih sredstev TLM Aluminioma, d. o. o., v stečaju za izvajanje poslovne dejavnosti na Hrvaškem, kar je bilo v pretežni meri realizirano v letu 2018. Finančne naložbe v odkupljene

terjatve v znesku 1.986.255 EUR (15.000.000 HRK) so zavarovane z zastavo premičnin in nepremičnin.

Nakup in prodaja v znesku 1.455.102 EUR se nanašata na obračune iz naslova varovanj cene aluminija.

Tabela 83: Gibanje kratkoročnih finančnih naložb – posojila v EUR

	Odplačna vrednost (+) 1. 1. 2020	Nova posojila	Vračila	Tečajne razlike	Odplačna vrednost 31. 12. 2020	Popravek vrednosti 1. 1. 2020	Popravek vrednosti 31. 12. 2020	Knjigovodska vrednost 31. 12. 2020	Knjigovodska vrednost 1. 1. 2020
	+	+	-	+/-	=	-	-	=	
Kratkoročna posojila drugim	837.690	3.125.182	3.580.101	-64	382.707	267.523	267.523	115.184	570.167
Skupaj kratkoročne finančne naložbe - posojila	837.690	3.125.182	3.580.101	-64	382.707	267.523	267.523	115.184	570.167

Kratkoročne finančne naložbe niso zastavljene kot jamstvo za obveznosti.

14. Kratkoročne poslovne terjatve

Knjigovodske vrednosti vseh terjatev do kupcev in drugih terjatev v materialno pomembnih zneskih ustrezajo njihovi pošteni vrednosti.

Tabela 84: Kratkoročne poslovne terjatve v EUR

	Kratkoročne poslovne terjatve	Kratkoročne poslovne terjatve do družb:		Popravek vrednosti zaradi oslabitve	Popravek vrednosti KPT do drugih družb	31. 12. 2020	31. 12. 2019
		pridruženih	drugih				
	=	+	+	-	-	=	
Kratkoročne poslovne terjatve do kupcev	73.219.757	6.664	73.213.093	6.459.681	6.459.681	66.760.075	66.329.288
• od tega že zapadle na dan 31. 12. 2020	16.041.173	234	16.040.939	0	0	16.041.173	22.528.407
Dani kratkoročni predujmi in varščine	562.384	0	562.384	0	0	562.384	632.413
Kratkoročne terjatve, povezane s finančnimi prihodki	115.881	0	115.881	76.764	76.764	39.117	43.616
Kratkoročne terjatve do državnih institucij	10.562.089	0	10.562.089	0	0	10.562.089	9.184.967
Druge kratkoročne poslovne terjatve	2.932.208	0	2.932.208	0	0	2.932.208	772.038
SKUPAJ	87.392.318	6.664	87.385.654	6.536.446	6.536.446	80.855.872	76.962.322

Kratkoročne poslovne terjatve do kupcev

• na domačem trgu	5.699.660
• na tujem trgu	61.060.415
SKUPAJ	66.760.075

Gibanje popravka vrednosti kratkoročnih poslovnih terjatev zaradi oslabitve

Tabela 85: Gibanje popravka vrednosti kratkoročnih poslovnih terjatev zaradi oslabitve v EUR

	2020	Od tega popravek vrednosti kratkoročnih terjatev do drugih družb	2019
Stanje 1. 1. 2020	7.574.998	7.574.998	8.243.171
Tečajne razlike (+/-)	-237.358	-237.358	-74.021
Zmanjšanje popravka vrednosti zaradi plačila terjatev (-)	143.274	143.274	125.431
Zmanjšanje popravka vrednosti zaradi dokončnega odpisa terjatev (-)	758.109	758.109	653.768
Oblikovanje popravkov vrednosti v letu zaradi oslabitve (+)	100.189	100.189	164.860
Stanje 31. 12. 2020	6.536.446	6.536.446	7.574.998

Tabela 86: Analiza zapadlih terjatev do kupcev v EUR

	31. 12. 2020	31. 12. 2019
Zapadle v letu 2020	9.569.312	0
Zapadle v letu 2019	166.300	15.115.461
Zapadle v letu 2018	21.695	54.673
Zapadle v letu 2017	279.085	280.722
Zapadle v letu 2016 in prej	6.004.781	7.077.551
SKUPAJ že zapadle terjatve do kupcev	16.041.173	22.528.407

15. Denarna sredstva

Tabela 87: Denarna sredstva v EUR

	31. 12. 2020	31. 12. 2019
Denarna sredstva v blagajni in takoj udenarljivi vrednostni papirji	154.216	579.827
Dobroimetje pri bankah in drugih finančnih institucijah	55.406.597	36.659.648
Denarna sredstva	55.560.813	37.239.475

Depozitov do treh mesecev skupina nima oblikovanih. Nočni depoziti so vključeni v postavko dobroimetje pri bankah.

Kratkoročne aktivne časovne razmejitve

Tabela 88: Kratkoročne aktivne časovne razmejitve v EUR

	31. 12. 2020	31. 12. 2019
Kratkoročno odloženi stroški oziroma odhodki	1.304.191	541.190
Kratkoročno nezaračunani prihodki	0	15.303
DDV od prejetih predujmov	95.102	27.041
Kratkoročne aktivne časovne razmejitve	1.399.293	583.534

16. Kapital

Tabela 89: Kapital v EUR

	31. 12. 2020	31. 12. 2019
Kapital	252.218.776	242.082.787
Kapital neobvladujočemu deležu	22.041.612	22.052.503
Vpoklicani kapital	4.451.540	4.451.540
Osnovni kapital	4.451.540	4.451.540
Kapitalske rezerve	10.751.254	10.751.254
Rezerve iz dobička	7.958.351	7.958.351
Rezerve za lastne delnice in lastne poslovne deleže	506.406	506.406
Lastne delnice in lastni poslovni deleži (kot odbitna postavka)	-506.406	-506.406
Statutarne rezerve	2.225.770	2.225.770
Druge rezerve iz dobička	5.732.581	5.732.581
Rezerve, nastale zaradi vrednotenja po poštenu vrednosti	-880.420	-860.051
Prevedbeni popravek kapitala	224.165	345.211
Preneseni čisti poslovni izid	193.943.394	175.384.468
Čisti poslovni izid poslovnega leta	13.728.880	21.999.511

Osnovni kapital

Osnovni kapital obvladujoče družbe Impol 2000, d. d., znaša 4.451.540 EUR in je razdeljen na 1.066.767 navadnih imenskih kosovnih delnic.

Rezerve

Rezerve skupine sestavljajo kapitalske rezerve, rezerve iz dobička, rezerve, nastale zaradi vrednotenja po poštenu vrednosti ter prevedbeni popravek kapitala. Nobene od navedenih vrst rezerv ni možno uporabiti za izplačilo dividend in drugih udeležb v dobičku.

Kapitalske rezerve

Kapitalske rezerve na dan 31. 12. 2020 znašajo 10.751.254 EUR. V znesku 9.586.803 EUR sestojijo iz vplačanega presežka kapitala in iz 1.164.451 EUR splošnega prevrednotovalnega popravka kapitala.

Rezerve iz dobička

Rezerve iz dobička, ki na dan 31. 12. 2020 znašajo 7.958.351 EUR, sestavljajo lastne delnice (kot odbitna postavka) in pripadajoče rezerve za lastne delnice, statutarne rezerve in druge rezerve iz dobička.

Skupina Impol je imela na dan 31. 12. 2020 v lasti 82.108 lastnih delnic v skupnem znesku 506.406 EUR (kot odbitna postavka kapitala). Gre za delnice obvladujoče družbe Impol 2000, d. d., ki jih imajo v posesti družbe v skupini, in sicer Impol-Montal, d. o. o., (80.482 delnic) in Kadring, d. o. o., (1.626 delnic). Rezerve za lastne delnice so v enakem znesku izkazane v okviru rezerv iz dobička.

Tabela 90: Odkupljene lastne delnice v EUR

	Stanje 1. 1. 2020			Stanje 31. 12. 2020		
	Število	Odstotek	Vrednost	Število	Odstotek	Vrednost
Odkupljene lastne delnice	82.108	7,70 %	506.406	82.108	7,70 %	506.406
SKUPAJ		7,70 %	506.406		7,70 %	506.406

Prevedbeni popravek kapitala

Prevedbeni popravek kapitala na dan 31. 12. 2020 znaša 224.165 EUR in se je v letu 2020 zmanjšal za 121.046 EUR, kar se nanaša na valutne razlike, ki so nastale pri vključevanju računovodskih izkazov odvisnih podjetij v tujini v konsolidirane računovodske izkaze.

Rezerve, nastale zaradi vrednotenja po pošteni vrednosti

Rezerve, nastale zaradi vrednotenja po pošteni vrednosti, vsebujejo saldo sprememb vrednosti, učinkovitega ščitenja denarnega toka (obrestne zamenjave) v znesku -240.027 EUR, nabrane aktuarske izgube iz naslova obračunanih odpravnin ob upokojitvi v skupnem znesku -697.018 EUR ter popravek vrednosti rezerv, nastalih zaradi vrednotenja po pošteni vrednosti za odložene obveznosti za davek v znesku 45.605 EUR (zaradi pozitivnega zneska popravka gre učinkovito za odložene terjatve za davek).

Tabela 91: Rezerve, nastale zaradi vrednotenja po pošteni vrednosti v EUR

	Stanje 1. 1. 2020	Oblikovanje	Odprava	Stanje 31. 12. 2020
	+/-	+/-	+/-	=
Rezerve, nastale zaradi vrednotenja dolgoročnih finančnih naložb po pošteni vrednosti	-299.552	59.526	0	-240.027
Aktuarski dobički/izgube, pripoznani iz naslova rezervacij za odpravnine ob upokojitvi	-628.253	-101.527	32.762	-697.018
Popravek vrednosti rezerv, nastalih zaradi vrednotenja po pošteni vrednosti za odložene obveznosti za davek	56.915	-11.310	0	45.605
SKUPAJ	-870.890	-53.311	32.762	-891.440
Od tega rezerve nastale zaradi vrednotenja po pošteni vrednosti, ki pripadajo neobvladujočemu deležu	-10.840	-914	734	-11.020
Rezerve, nastale zaradi vrednotenja po pošteni vrednosti, ki pripadajo lastnikom obvladujoče družbe	-860.051	-52.397	32.028	-880.420

Izplačilo dividend

V letu 2020 je na podlagi sklepa skupščine delničarjev obvladujoča družba Impol 2000, d. d., izplačala dividende v višini 3,00 EUR bruto na delnico oziroma skupaj 3.200.301 EUR. Ker sta bili med prejemniki dividend tudi družbi Impol-Montal, d. o. o., ki poseduje 80.482 delnic družbe Impol 2000, d. d., in Kadring, d. o. o., ki ima v lasti 1.626 delnic družbe Impol 2000, d. d., je bilo dejansko izplačilo dividend zunaj skupine 2.953.977 EUR, saj je Impol-Montal, d. o. o., prejel dividendo v višini 241.446 EUR, Kadring, d. o. o., pa 4.878 EUR.

Popravek napake iz preteklih obdobj

Skupina Impol je v breme prenesenega poslovnega izida (ločeno za obvladujoči in neobvladujoči delež) po stanju na dan 1. 1. 2020 pripoznala odpravo napake iz preteklih let v skupnem znesku -466.055 EUR, ki se nanaša na prejeto odločbo FURS v povezavi z odmero okoljske dajatve za onesnaževanje zraka z emisijo ogljikovega dioksida za leto 2018 v družbi Impol, d. o. o., za katero povračilo ni bilo možno uveljavljati.

Ker ne gre niti za posamično niti skupno pomembno napako preteklih let, skupina ni popravljala preteklih računovodskih izkazov in je bila ta napaka popravljena neposredno s preračunavanjem v breme kapitala.

17. Rezervacije in dolgoročne pasivne časovne razmejitev

Tabela 92: Rezervacije in dolgoročne pasivne časovne razmejitev v EUR

	Rezervacije za jubilejne nagrade	Rezervacije za odpravnine ob upokojitvi	Rezervacije za pokojnine, jubilejne nagrade in odpravnine ob upokojitvi	Druge rezervacije iz naslova dolgoročno vnaprej vračunanih stroškov	Prejete državne podpore	Druge dolgoročne pasivne časovne razmejitev	Skupaj
Stanje 31. 12. 2019	1.270.194	2.489.158	3.759.353	1.745	489.362	76.550	4.327.010
Popravki po otvoritveni bilanci	0	0	0	0	0	0	0
Stanje 1. 1. 2020	1.270.194	2.489.158	3.759.353	1.745	489.362	76.550	4.327.010
Oblikovanje (+)	203.714	368.286	572.000	74.004	326.746	0	972.750
Druga povečanja (+)	0	0	0	0	1.039	1.158	2.196
Koriščenje (-)	119.349	163.887	283.236	72.677	288.466	0	644.379
Odprava (-)	31.959	25.733	57.692	0	744	45.449	103.885
Druga zmanjšanja (-)	0	0	0	271	0	0	271
Tečajne razlike	-754	-1.412	-2.166	-2	0	0	-2.168
Stanje 31. 12. 2020	1.321.846	2.666.412	3.988.258	2.798	527.938	32.259	4.551.253

Ocenjuje se, da drugih rezervacij, razen navedenih, ni treba oblikovati. Vse rezervacije se nanašajo na poslovne subjekte izven skupine. Rezervacije za pozaposlitvene in druge dolgoročne zasluge zaposlencev so oblikovane v višini ocenjenih prihodnjih izplačil za odpravnine in jubilejne nagrade, diskontirane na konec poročevalskega obdobja. V izkazu poslovnega izida se pripoznajo stroški dela in stroški obresti, preračun pozaposlitvenih zaslužkov oziroma nerealiziranih aktuarskih dobičkov ali izgub iz naslova odpravnin pa v drugem vseobsegajočem donosu kapitala.

Izračun rezervacij za odpravnine ob upokojitvi in jubilejne nagrade temelji na aktuarskem modelu, v katerem so bile uporabljene naslednje predpostavke:

- diskontna stopnja, ki izhaja iz podatkov o donosnosti dolgoročnih državnih obveznic v Republiki Sloveniji oziroma Republiki Srbiji,
- trenutno veljavne višine odpravnin in jubilejnih nagrad, določene v internih aktih,
- fluktuacija zaposlenih, ki je odvisna predvsem od njihove starosti,
- smrtnost na osnovi zadnjih razpoložljivih tablic smrtnosti lokalne populacije.

Družba Impol-TLM, d. o. o., je rezervacije za odpravnine in jubilejne nagrade v skladu s hrvaško zakonodajo prvič obračunala v letu 2019.

Med prejetimi državnimi podporami so izkazana sredstva iz naslova odstopljenih prispevkov invalidov in subvencije iz naslova izboljšanja delovnih pogojev invalidov v skupnem znesku 527.938 EUR. Njihovo stanje in gibanje v letu 2020 je predstavljeno v nadaljevanju.

Tabela 93: Prejete državne podpore v EUR

	Odstopljeni prispevki	Sredstva iz naslova odstopljenih prispevkov, namenjena pokritju stroškov amortizacije	Vkalkulirane obresti iz naslova neporabljenih prispevkov	SKUPAJ prejete državne podpore
Stanje 31. 12. 2019	226.644	261.974	744	489.362
Popravki po otvoritveni bilanci			0	0
Stanje 1. 1. 2020	226.644	261.974	744	489.362
Oblikovanje - odstopljeni prispevki (+)	307.906	0	0	307.906
Oblikovanje - subvencije (+)	18.841	0	0	18.841
Druga povečanja (+)	0	0	1.039	1.039
Koriščenje (75 % plač invalidov) (-)	264.697	0	0	264.697
Koriščenje (nabava OS iz odstopljenih prispevkov) (+/-)	-9.979	9.979	0	0
Koriščenje (pokrivanje stroškov amortizacije in neodpisane vrednosti OS ob odpisu) (-)	0	23.768	0	23.768
Odprava obresti iz preteklih let (-)	0	0	744	744
Tečajne razlike (+/-)	0	0	0	0
Stanje 31. 12. 2020	278.715	248.184	1.039	527.938

18. Dolgoročne finančne in poslovne obveznosti

Tabela 94: Dolgoročne finančne in poslovne obveznosti v EUR

	Stanje celotnega dolga 31. 12. 2020	Del, ki zapade v plačilo v letu 2021	31. 12. 2020	31. 12. 2019
	+	-	=	
Dolgoročne finančne obveznosti do bank	161.734.548	54.428.462	107.306.087	109.454.897
Dolgoročne finančne obveznosti do drugih (brez obveznosti iz najemov)	79.846	15.511	64.335	79.846
Dolgoročne finančne obveznosti iz naslova najemov - finančni najem - do drugih	65.248	40.324	24.923	44.767
Dolgoročne finančne obveznosti iz naslova najemov - operativni najem - druge družbe	1.129.591	469.762	659.829	669.157
Druge dolgoročne poslovne obveznosti*	606.197	0	606.197	106.449
SKUPAJ dolgoročne finančne in poslovne obveznosti	163.615.430	54.954.059	108.661.371	110.355.116

*Povečanje dolgoročnih poslovnih obveznosti v letu 2020 v primerjavi z letom 2019 je predvsem posledica zakonske možnosti odloga plačila davkov in drugih dajatev za srbske družbe v okviru skupine Impol (Impol Seval, a. d., Impol Seval Tehnika, d. o. o., Impol Seval Pkc, d. o. o., in Impol Seval Final, d. o. o.), ki je bila tem družbam omogočena kot eden izmed ukrepov v povezavi z epidemijo covid-19. Tovrstnih dolgoročnih poslovnih obveznosti je na dan 31. 12. 2020 za 389.082 EUR.

Tabela 95: Gibanja dolgoročnih finančnih obveznosti - brez obveznosti iz naslova najemov v EUR

	Stanje dolga 1. 1. 2020	Nova posojila	Odplačilo v tekočem letu	Tečajne razlike	Stanje dolga 31. 12. 2020	Od tega del dolgoročne- ga dolga, ki zapade v plačilo v naslednjem letu	Od tega del, ki zapade po 1. 1. 2022	Stanje dolga 31. 12. 2019
	+	+	-	+/-	=			
Dolgoročne finančne obveznosti do bank	109.454.897	58.495.570	6.215.647	-272	161.734.548	54.428.462	107.306.087	109.454.897
Dolgoročne finančne obveznosti do drugih (brez obveznosti iz finančnega najema)	79.846	0	0	0	79.846	15.511	64.335	79.846
SKUPAJ dolgoročne finančne obveznosti	109.534.743	58.495.570	6.215.647	-272	161.814.394	54.443.973	107.370.422	109.534.743

Obrestne mere za dolgoročne kredite

Razpon obrestnih mer za dolgoročno prejeta posojila v 2020 je bil od 1,50 odstotka fiksno do šestmesečnega EURIBOR-a + 2,00 odstotka (odvisno od področja, ročnosti, zavarovanj in obsega sodelovanj s kreditodajalci).

Dolgoročne finančne obveznosti so zavarovane s hipotekami, poslovnim deležem, z opremo in z menicami. Dolgoročne finančne obveznosti v višini 107.370.422 EUR so zavarovane. Knjigovodske vrednosti sredstev, ki so dana kot jamstvo za dolgoročne finančne obveznosti, so prikazane v posameznih razkritjih sredstev skupine.

Obveznosti iz najemov

Tabela 96: Gibanja dolgoročnih finančnih obveznosti iz naslova najemov v EUR

	Stanje dolga 31. 12. 2019	Stanje dolga 1. 1. 2020	Novi najemi	Odplačila v tekočem letu (-)	Tečajne razlike (+/-)	Stanje dolga 31. 12. 2020	Del dol- goročnega dolga, ki za- pade v plačilo v naslednjem letu	Stanje dol- goročnega dolga 31. 12. 2020
Dolgoročne finančne obveznosti iz najemov - operativni najem - druge družbe	669.157	669.157	495.388	28.621	-6.341	1.129.591	469.762	659.829
Dolgoročne finančne obveznosti iz najemov - finančni najem - druge družbe	44.767	44.767	23.567	3.086	0	65.248	40.324	24.923
SKUPAJ	713.924	713.924	518.955	31.707	-6.341	1.194.838	510.086	684.752

Za preračun obveznosti iz naslova najemov je pri vseh najemih uporabljena 3-% letna obrestna mera.

V povezavi z obveznostmi iz naslova najemov znaša najmanjša vsota prihodnjih najemnin in čista sedanja vrednost prihodnjih najemnin po letih, kot sledi v naslednji tabeli.

Tabela 97: Najmanjša vsota prihodnjih najemnin in čista sedanja vrednost prihodnjih najemnin v EUR

	Najmanjša vsota prihodnjih najemnin	Čista sedanja vrednost prihodnjih najemnin
do 1 leta	498.745	470.034
od 1-5 let	712.432	684.752
nad 5 let	0	0
Skupaj	1.211.177	1.154.786

Tabela 98: Ročnost dolgoročnih finančnih in poslovnih obveznosti v EUR

	31. 12. 2020	31. 12. 2019
Zapadle v letu 2021	X	39.651.405
Zapadle v letu 2022	53.105.125	32.889.850
Zapadle v letu 2023	33.062.210	25.104.418
Zapadle v letu 2024	17.063.891	10.587.431
Zapadle v letu 2025	3.804.094	2.122.012
Zapadle v letu 2026 in kasneje	1.626.052	X
Skupaj dolgoročne finančne in poslovne obveznosti	108.661.372	110.355.116

19. Kratkoročne obveznosti

Tabela 99: Kratkoročne obveznosti v EUR

A. Kratkoročne finančne in poslovne obveznosti	31. 12. 2020	31. 12. 2019
Kratkoročne poslovne obveznosti do dobaviteljev na domačem trgu - do pridruženih družb	390.426	390.988
Kratkoročne poslovne obveznosti do dobaviteljev na domačem trgu - do drugih družb	19.140.189	15.512.454
Kratkoročne poslovne obveznosti na tujem trgu do dobaviteljev - do drugih družb	50.892.225	38.869.940
Kratkoročne poslovne obveznosti na podlagi predujmov - do drugih družb	1.298.029	1.364.961
Druge kratkoročne poslovne obveznosti - do pridruženih družb	521	513
Druge kratkoročne poslovne obveznosti - do drugih družb	9.525.456	9.031.098
SKUPAJ kratkoročne poslovne obveznosti:	81.246.846	65.169.954
Kratkoročni del dolgoročnih finančnih obveznosti do bank	53.941.590	50.464.479
Kratkoročni del dolgoročnih finančnih obveznosti (brez obveznosti iz naslova najemov) - druge družbe	15.280	18.545
Kratkoročni del dolgoročnih finančnih obveznosti - obveznice	0	10.000.000
Kratkoročni del dolgoročnih finančnih obveznosti iz naslova najemov - finančni najem - druge družbe	40.331	110.630
Kratkoročni del dolgoročnih finančnih obveznosti iz naslova najemov - operativni najem - druge družbe	429.703	432.620
Kratkoročne finančne obveznosti (brez obveznosti iz naslova najemov) - pridružene družbe	500.000	500.000
Kratkoročne finančne obveznosti do bank	23.800.000	23.810.221
Kratkoročne finančne obveznosti (brez obveznosti iz naslova najemov) - druge družbe	6.496.620	7.129.553
Kratkoročne finančne obveznosti v zvezi z razdelitvijo poslovnega izida	285.456	33.906
SKUPAJ kratkoročne finančne obveznosti:	85.508.980	92.499.953
SKUPAJ kratkoročne finančne in poslovne obveznosti:	166.755.826	157.669.907
B. Kratkoročne finančne in poslovne obveznosti	31. 12. 2020	31. 12. 2019
Kratkoročne finančne obveznosti	31.082.077	31.473.679
Kratkoročni del dolgoročnih finančnih obveznosti	54.426.904	61.026.274

Skupaj kratkoročne finančne obveznosti	85.508.980	92.499.953
Kratkoročne poslovne obveznosti	81.246.846	65.169.954
Skupaj kratkoročne poslovne obveznosti	81.246.846	65.169.954
Skupaj kratkoročne finančne in poslovne obveznosti	166.755.826	157.669.907
C. Kratkoročne poslovne obveznosti	31. 12. 2020	31. 12. 2019
Kratkoročne poslovne obveznosti do dobaviteljev – do pridruženih družb	390.426	390.988
Kratkoročne poslovne obveznosti do dobaviteljev – do drugih družb	70.032.414	54.382.394
SKUPAJ kratkoročne obveznosti do dobaviteljev	70.422.840	54.773.382
• od tega že zapadle obveznosti na dan bilance	25.807.443	24.026.270
Kratkoročne poslovne obveznosti za predujme	1.298.029	1.364.961
SKUPAJ kratkoročne obveznosti za predujme	1.298.029	1.364.961
Kratkoročne obveznosti do zaposlencev	6.995.468	7.139.880
Kratkoročne obveznosti do države	1.877.686	1.073.746
Kratkoročne obveznosti iz naslova obresti - pridružene družbe	521	513
Kratkoročne obveznosti iz naslova obresti – druge družbe	206.547	215.619
Ostale kratkoročne poslovne obveznosti - druge družbe	445.754	601.853
SKUPAJ druge kratkoročne poslovne obveznosti	9.525.977	9.031.611
Skupaj kratkoročne poslovne obveznosti	81.246.846	65.169.954
Razčlenitev kratkoročnih poslovnih obveznosti iz naslova obresti	31. 12. 2020	31. 12. 2019
Obresti, povezane s finančnimi odhodki iz poslovnih obveznosti	3.074	2.553
Obresti, povezane s finančnimi odhodki iz finančnih obveznosti	203.994	213.580
Skupaj	207.068	216.133

Tabela 100: Gibanje kratkoročnih finančnih obveznosti v EUR (brez obveznosti iz naslova najemov in obveznosti v zvezi z razdelitvijo poslovnega izida)

	Stanje dolga 1. 1. 2020	Nova posojila v tekočem letu (+)	Prenos kratkoročne- ga dela dolgoročnih obveznosti (+)	Sprememba poštene vrednosti (+/-)	Odplačila v tekočem letu (-)	Tečajne razlike (+/-)	Stanje krat- koročnega dolga 31. 12. 2020
Kratkoročni del dolgoročnih finančnih obveznosti do bank	50.464.479		54.409.223		50.931.475	-637	53.941.590
Kratkoročne finančne obveznosti do bank	23.810.221	21.300.000			21.310.221		23.800.000
Kratkoročne finančne obveznosti na podlagi obveznic	10.000.000				10.000.000		0
Poštene vrednosti izvedenih finančnih instrumentov (obrestne zamenjave, hedgingi)	299.553			277.067			576.620
Kratkoročne finančne obveznosti do pridruženih družb	500.000	500.000			500.000		500.000
Kratkoročni del dolgoročnih finančnih obveznosti do drugih družb	18.545		15.511		18.777		15.279
Kratkoročne finančne obveznosti do drugih družb	6.830.000	6.197.068	0		6.830.000		5.920.001
SKUPAJ:	91.922.798	27.997.068	54.424.734	277.067	89.590.473	-637	84.753.490

Obveznice

Skupina Impol je v letu 2015 izdala petletne obveznice v višini 50.000.000 EUR z namenom financiranja ciklusa naložb za nadaljnjo dolgoročno rast in razvoj. Z obveznicami se je do vključno meseca oktobra 2020 trgovalo na Ljubljanski borzi, in sicer od 26. decembra 2015. Obrestna mera je znašala 3,8 odstotka letno. Kuponi so se izplačevali letno. Dne 19. 10. 2020 so bile obveznosti iz naslova obveznic dokončno odplačane (v višini glavnice 10.000.000 EUR ter s pripadajočimi obrestmi).

Tabela 101: Gibanja kratkoročnih finančnih obveznosti iz naslova najemov v EUR

	Stanje dolga 31. 12. 2019	Stanje dolga 1. 1. 2020	Prenos krat- koročnega dela dolgoročnih PDU	Prekinitev najema v tekočem letu (-)	Tečajne razlike (+/-)	Odplačila v tekočem letu (-)	Stanje krat- koročnega dolga tekoče- ga leta
Kratkoročne finančne obveznosti iz najemov - operativni najem - druge družbe	432.620	432.620	469.762	0	-2.902	469.776	429.703
Kratkoročne finančne obveznosti iz najemov - finančni najem - druge družbe	110.630	110.630	40.324	2.682	0	107.942	40.331
SKUPAJ:	543.250	543.250	510.086	2.682	-2.902	577.718	470.034

Tabela 102: Analiza že zapadlih obveznosti do dobaviteljev v EUR

	31. 12. 2020	31. 12. 2019
Zapadle v letu 2020	22.269.172	X
Zapadle v letu 2019	1.479.494	20.670.130
Zapadle v letu 2018	1.973.123	3.270.478
Zapadle v letu 2017	11.327	11.334
Zapadle v letu 2016 in prej	74.328	74.328
SKUPAJ že zapadle obveznosti do dobaviteljev	25.807.443	24.026.270

Razpon obrestnih mer za kratkoročna prejeta posojila v 2020 je bil od 1,00 odstotka fiksno do šestmesečnega EURIBOR-a + 1,00 odstotek.

Kratkoročne obveznosti so zavarovane delno s hipoteko, ostale pa z opremo, menicami in garancijami.

20. Kratkoročne pasivne časovne razmejitve

Tabela 103: Kratkoročne pasivne časovne razmejitve V EUR

	31. 12. 2020	31. 12. 2019
Vnaprej vračunani stroški oziroma odhodki	1.575.446	1.471.912
Kratkoročno odloženi prihodki	38.937	43.507
DDV od danih predujmov	103.119	150.589
Skupaj kratkoročne pasivne časovne razmejitve	1.717.502	1.666.008

Kratkoročne pasivne časovne razmejitve predstavljajo vnaprej vračunane stroške provizij agentom za posle, izvedene v letu 2020, vkalkulirane zneske neizkoriščenih dopustov zaposlenih po stanju na dan 31. 12. 2020, odložene prihodke iz naslova obračunanih in neplačanih zamudnih obresti iz poslovanja ter DDV od danih avansov na dan 31. 12. 2020.

21. Pogojne obveze

Skupina ima za 3.387.636 EUR danih garancij predvsem iz naslova dajatev ob uvozu blaga in materiala ter za 42.364 EUR obveznosti iz naslova poračunanega DDV ob začetku stečaja.

Zoper skupino kot toženo stranko so v teku tožbe iz naslova delovnopравnih sporov s strani zaposlenih v skupni višini 306.881 EUR za odškodnine in ostale gospodarske tožbe v višini 119.091 EUR.

Skupina ocenjuje, da razen dveh posameznih manjših zneskov tožbeni zahtevki niso upravičeni, zato skupina za te namene nima oblikovanih kratkoročnih rezervacij. Delovnopравni spori, ki so zavarovani s strani zavarovalnice, niso vključeni med pogojne obveznosti.

22. Finančni instrumenti in finančna tveganja

Finančna tveganja skupine Impol predstavljajo glede na verjetnost in pomembnost visoko mesto. Zato posebno pozornost namenimo tem kategorijam tveganj. V spremljanje in obvladovanje so vključeni oddelek financ in ekonomike, oddelek za »risk management« (RM) in drugi ustrezni oddelki v podjetjih skupine Impol, ki poslujejo zunaj Slovenije.

Likvidnostna tveganja

Pri obvladovanju likvidnostnega tveganja preučujemo, ali je skupina Impol zmožna poravnati tekoče poslovne obveznosti in ali ustvarja dovolj velik denarni tok za poravnavo obveznosti iz financiranja. Z drsečim tedenskim in mesečnim načrtovanjem denarnih tokov ugotavljamo potrebe po likvidnih sredstvih. Mogoče primanjkljaje denarnih sredstev zagotavljamo s kreditnimi linijami, odprtimi pri bankah, mogoče krajše časovne presežke pa vlagamo v likvidne kratkoročne finančne naložbe. Uspešno poslovanje nam omogoča dolgoročno plačilno sposobnost in povečanje kapitala.

Dolgoročne finančne obveznosti

Tabela 104: Dolgoročne finančne obveznosti v EUR

	Stanje celotnega dolga 31. 12. 2020	Del, ki zapade v plačilo v letu 2021	31. 12. 2020	31. 12. 2019
	+	-	=	
Dolgoročne finančne obveznosti do bank	161.734.548	54.428.462	107.306.087	109.454.897
Dolgoročne finančne obveznosti do drugih (brez obveznosti iz finančnega najema)	79.846	15.511	64.335	79.846
Dolgoročne finančne obveznosti iz naslova najemov - finančni najem - do drugih	65.248	40.324	24.923	44.767
Dolgoročne finančne obveznosti iz naslova najemov - operativni najem - druge družbe	1.129.591	469.762	659.829	669.157
SKUPAJ dolgoročne finančne obveznosti	163.009.233	54.954.059	108.055.174	110.248.667

Zapadlost dolgoročnih finančnih obveznosti po letih

Tabela 105: Zapadlost dolgoročnih finančnih obveznosti po letih v EUR

	31. 12. 2020	31. 12. 2019
Zapadle v letu 2021	X	39.651.405
Zapadle v letu 2022	53.105.125	32.889.850
Zapadle v letu 2023	33.062.210	25.104.418
Zapadle v letu 2024	17.063.891	10.587.431
Zapadle v letu 2025	3.804.094	2.015.563
Zapadle v letu 2026 in kasneje	1.019.854	X
Skupaj dolgoročne finančne obveznosti	108.055.174	110.248.667

Tabela 106: Kratkoročne finančne in poslovne obveznosti v EUR

	31. 12. 2020	31. 12. 2019
Kratkoročne finančne obveznosti	31.082.077	31.471.079
Kratkoročni del dolgoročnih finančnih obveznosti	54.426.904	61.028.874
Skupaj kratkoročne finančne obveznosti	85.508.980	92.499.953
Kratkoročne poslovne obveznosti	81.246.846	65.169.954
Skupaj kratkoročne poslovne obveznosti	81.246.846	65.169.954
Skupaj kratkoročne finančne in poslovne obveznosti	166.755.826	157.669.907

Tveganje sprememb cen aluminija

Prvi cilj skupine je, da uravnava nihanja, da poskuša uskladiti nabave in prodaje in morebitne neuskkljenosti varuje s sklepanjem izvedenih finančnih instrumentov.

Z aktivnostjo termenskega poslovanja smo v letu 2020 ustvarili terminski rezultat 1.113.712 EUR.

Tabela 107: Terminski rezultat v letu 2020 v EUR

	2020	2019	2018	2017
Finančni prihodki iz terminskih poslov – terminski nakupi/prodaje aluminija	1.455.157	687.345	1.532.937	53.076
Finančni odhodki iz terminskih poslov – terminski nakupi/prodaje aluminija	341.445	8.444	3.095	4.183.264

Poštena vrednost teh finančnih instrumentov na dan 31. 12. 2020 je -336.593 EUR in je izkazana kot obveznost v okviru kratkoročnih finančnih obveznosti. Vpliv potencialnih sprememb sklenjenih terminskih pogodb je nevtralen, saj se vrednosti v določenem obdobju nevtralizirajo na fizičnem trgu.

Valutna tveganja

Ker v letu 2020 ni bilo večjih nihanj tečaja ameriškega dolarja v primerjavi z evrom, se nismo odločili za varovanje tečajnega tveganja z uporabo izvedenih finančnih instrumentov.

Tabela 108: Finančni prihodki iz terminskih poslov v EUR

	2020	2019	2018	2017
Finančni prihodki iz terminskih poslov	0	0	515.114	99.999
Finančni odhodki iz terminskih poslov	0	0	-13.663	78.686

Tabela 109: Pregled dolarskih prilivov in odlivov ter odprtih pozicij v družbi Impol, d. o. o., v milijonih dolarjev

	2013	2014	2015	2016	2017	2018	2019	2020
Prilivi	15,0	16,2	18,5	44,0	18,2	55,9	82,6	35,4
Odlivi	36,0	45,1	41,5	52,0	66,5	21,9	56,8	43,0

Ker skupina deluje v več državah, so odprte terjatve in obveznosti v tujih valutah razdeljene po posameznih državah.

Odprte kratkoročne poslovne terjatve v tujih valutah na dan 31. 12. 2020 za podjetja v Sloveniji:

- USD: 5.649.138
- AUD: 191.577
- GBP: 42.146

Odprte kratkoročne poslovne obveznosti v tujih valutah na dan 31. 12. 2020 za podjetja v Sloveniji:

- USD: 377.687
- HRK: 8.849
- GBP: 51.051

Odprte kratkoročne poslovne terjatve v tujih valutah na dan 31. 12. 2020 za podjetja v Srbiji:

- EUR: 12.931.779
- USD: 25.745

Odprte kratkoročne poslovne obveznosti v tujih valutah na dan 31. 12. 2020 za podjetja v Srbiji:

- EUR: 4.281.899

Odprte kratkoročne poslovne terjatve v tujih valutah na dan 31. 12. 2020 za podjetja na Hrvaškem:

- EUR: 3.371.986

Odprte kratkoročne poslovne obveznosti v tujih valutah na dan 31. 12. 2020 za podjetja na Hrvaškem:

- EUR: 2.048.202
- GBP: 1.161

Analiza občutljivosti na valutnih parih, katerim smo izpostavljeni v Sloveniji

Neugodna sprememba kateregakoli valutnega para za 10 odstotkov bi zmanjšala poslovni izid za največ 402.720 EUR. Največja sprememba se nanaša na valutni par EUR/USD, kjer bi bil ob neugodni spremembi vpliv na poslovni izid 390.533 EUR.

Analiza občutljivosti na valutnih parih, katerim smo izpostavljeni v Srbiji

Neugodna sprememba kateregakoli valutnega para za 10 odstotkov bi zmanjšala poslovni izid za največ 101.951.748 RSD (kar znaša po tečaju na dan 31. 12. 2020 NB Srbije 867.083 EUR). Največji del se nanaša na valutni par EUR/RSD, kjer bi bil ob neugodni spremembi vpliv na poslovni izid 101.705.462 RSD (kar znaša po tečaju na dan 31. 12. 2020 NB Srbije 864.988 EUR).

Analiza občutljivosti na valutnih parih, katerim smo izpostavljeni na Hrvaškem

Neugodna sprememba kateregakoli valutnega para za 10 odstotkov bi zmanjšala poslovni izid za največ 998.692 HRK (kar znaša po tečaju na dan 31. 12. 2020 HNB 132.507 EUR)

Ukrep, ki ga je skupina sprejela za zmanjšanje vpliva tečajnih razlik na poslovni izid v srbskem in hrvaškem delu skupine, je zmanjšanje potrebe po financiranju večjega dela surovine na način, da velik del prodaje v Evropski uniji poteka prek družbe Impol, d. o. o., ki tako daje aluminij na predelavo, s čimer se izloči nevarnost nastajanja večjih tečajnih razlik.

Tabela 110: Prihodki in odhodki iz tečajnih razlik v EUR

	2020	2019
Finančni prihodki iz poslovnih terjatev – tečajne razlike	1.460.368	2.221.300
SKUPAJ prihodki iz tečajnih razlik	1.460.368	2.221.300
Finančni odhodki iz finančnih obveznosti – tečajne razlike	2.318	165.876
Finančni odhodki iz poslovnih obveznosti – tečajne razlike	3.301.399	1.794.054
SKUPAJ odhodki iz tečajnih razlik	3.303.717	1.959.930

Tveganje spremembe obrestnih mer

V primeru, da je medbančna referenčna obrestna mera EURIBOR negativna (manj kot 0-odstotna), banke obračunavajo pogodbene obresti po referenčni obrestni meri EURIBOR 0 odstotkov, povečani za pribitek.

Analiza občutljivosti spremembe obrestnih mer

Skupina Impol je izpostavljena obrestnemu tveganju na delu zadolženosti, ki je vezano na variabilno obrestno mero (variabilni del je vezan na EURIBOR).

Tabela 111: Kratkoročne in dolgoročne finančne obveznosti skupine Impol po fiksni obrestni meri v EUR

	31. 12. 2020	31. 12. 2019
Kratkoročne in dolgoročne finančne obveznosti	35.570.628	40.526.704

Tabela 112: Kratkoročne in dolgoročne finančne obveznosti po variabilni obrestni meri v EUR

	31. 12. 2020	31. 12. 2019
Kratkoročne in dolgoročne finančne obveznosti	157.993.526	162.221.915

Tabela 113: Vrednost finančnih obveznosti, zavarovanih z zamenjavami obrestnih mer v EUR

	31. 12. 2020	31. 12. 2019
Znesek zamenjav obrestnih mer	20.000.000	31.625.000

Tabela 114: Kratkoročne in dolgoročne finančne obveznosti v EUR

	31. 12. 2020	31. 12. 2019
Povišanje obrestne mere za 50 bt	-689.968	-652.985
Povišanje obrestne mere za 100 bt	-1.379.935	-1.305.969
Znižanje obrestne mere za 50 bt	689.968	652.985
Znižanje obrestne mere za 100 bt	1.379.935	1.305.969

Sprememba obrestne mere za 50 ali 100 bazičnih točk na dan poročanja bi povečala/zmanjšala zneske, navedene v zgornji tabeli. Analiza občutljivosti poslovnega izida pri zadolženosti z variabilno obrestno mero predpostavlja, da vse ostale spremenljivke ostanjejo nespremenjene. Pri izračunu so obveznosti po variabilni obrestni meri zmanjšane za celotni znesek zamenjav obrestnih mer. Skupina Impol pa na poročan datum nima bistvenih zneskov finančnih terjatev, vezanih na variabilno obrestno mero.

Analiza občutljivosti je narejena tudi na predpostavki, da banke dejansko upoštevajo negativno vrednost EURIBOR-a pri izračunu skupne obrestne mere. To pomeni, da bi na dan izračuna (31. 12. 2020), ko je znašal šestmesečni EURIBOR -0,499 in trimesečni EURIBOR -0,545, skupna obrestna mera znašala manj kot obrestna marža.

Poštena vrednost obrestnih zamenjav na dan 31. 12. 2020 v znesku -240.027 EUR je izkazana kot obveznost v okviru kratkoročnih finančnih obveznosti.

Kreditno tveganje

Proces kreditne kontrole zajema bonitetno ocenjevanje kupcev, kar redno izvajamo s pomočjo izbrane kreditne zavarovalnice in tujih zavarovalnih hiš ter s svojim sistemom spremljanja plačilne sposobnosti kupcev. Skupina ima zavarovane terjatve do kupcev pri kreditnih zavarovalnicah.

Na dan 31. 12. 2020 je s strani zavarovalnic 51.966.048 EUR zavarovanih terjatev do kupcev, kar predstavlja 78 odstotkov vseh odprtih terjatev.

Preostanek terjatev, ki niso zavarovane, se spremlja skladno s politiko spremljanja odprtih terjatev in je struktura zapadlosti enaka kot velja za celotne terjatve. Slednje pomeni redno spremljanje bonitetne ocene kupcev, postavljanje internih limitov in spremljanje tveganj v okviru odbora za obvladovanje rizikov.

Pri prikazu zavarovanih terjatev so zajeta samo kakovostna zavarovanja. Menice in izvršnice niso vključene mednje zaradi nižje stopnje unovčljivosti.

Z rednim spremljanjem odprtih in zapadlih terjatev do kupcev, starostne strukture terjatev in povprečnimi plačilnimi roki ohranjamo kreditno izpostavljenost skupine Impol v sprejemljivih okvirih glede na zaostrene tržne razmere. Politika skupine je, da posamezen kupec ne presega sedem odstotkov celotne prodaje.

Knjigovodske in poštene vrednosti finančnih instrumentov

Razvrstitev finančnih instrumentov glede na določitev njihove poštene vrednosti na dan 31. 12. 2020 je predstavljena v tabeli.

Tabela 115: Knjigovodske in poštene vrednosti finančnih instrumentov v EUR

	Knjigovodska vrednost	Poštena vrednost	Raven poštene vrednosti
Naložbe v pridružena podjetja	621.590	621.590	3
Dolgoročne finančne naložbe – za prodajo razpoložljiva sredstva	301.508	301.508	3
Dolgoročno dana posojila	233.915	233.915	3
Kratkoročne finančne naložbe - terjatve, kupljene za prodajo	1.986.255	1.986.255	3
Kratkoročna dana posojila	115.184	115.184	3
Kratkoročne poslovne terjatve	80.855.872	80.855.872	3
Denar in denarni ustrezniki	55.560.813	55.560.813	3
Dolgoročne finančne obveznosti	108.055.174	108.055.174	3
Dolgoročne poslovne obveznosti	606.197	606.197	3
Kratkoročne finančne obveznosti (brez obveznic in IFI)	84.932.360	84.932.360	3
Kratkoročne finančne obveznosti – poštena vrednost IFI (PV obrestnih zamenjav in hedgingov aluminija)	576.620	576.620	2
Kratkoročne poslovne obveznosti	81.246.846	81.246.846	3

DOGODKI PO DATUMU POROČANJA

Konec leta 2021 ima skupina Impol namen pripojiti podjetja Impol PCP, d. o. o., Impol FT, d. o. o., in Impol LLT, d. o. o. v podjetje Impol, d. o. o.

DRUGA RAZKRITJA

Skupina Impol ima enotirni sistem vodenja.

Sestava upravnega odbora (do 31. 12. 2020):

- Jernej Čokl, predsednik upravnega odbora,
- Vlado Leskovar, namestnik predsednika upravnega odbora,
- Janko Žerjav, član upravnega odbora,
- Andrej Kolmanič, član upravnega odbora,
- Bojan Gril, član upravnega odbora.

Upravni odbor je imenoval dva izvršna direktorja, ki nista člana upravnega odbora:

- Andrej Kolmanič, glavni izvršni direktor,
- Irena Šela, izvršna direktorica za finance in informatiko.

Upravni odbor je imenoval tudi revizijsko komisijo v sestavi (do 31. 12. 2020):

- Vlado Leskovar, predsednik komisije,
- Bojan Gril, član upravnega odbora,
- Tanja Ahaj, zunanja članica.

Več o spremembah imenovanj po 31. 12. 2020 glej v poslovnem delu letnega poročila pod točko Sistem vodenja in upravljanja.

Družba nima terjatev do članov organov vodenja in delavcev z individualnimi pogodbami.

Tabela 116: Prejemki članov upravnega odbora, izvršnih direktorjev, direktorjev odvisnih družb, nadzornega sveta in zaposlenih na podlagi individualnih pogodb v skupini Impol za leto 2020 v EUR

	2020	2019
Člani uprav (upravni odbor, izvršni direktorji) oziroma direktorji odvisnih družb	2.481.491	2.830.430
Člani nadzornega sveta Impol Seval in Impol-TLM	138.827	90.837
Zaposleni na podlagi individualnih pogodb	5.429.484	5.649.426
SKUPAJ	8.049.802	8.570.693

Tabela 117: Znesek (strošek), porabljen za revizorja (ZGD-1, 2. točka 4. odst. 69. člena) v EUR

	2020	2019
Revidiranje letnega poročila	104.947	105.118
Druge storitve revidiranja	4.113	3.150
SKUPAJ	109.060	108.268

Razen obvezne letne revizije računovodskih izkazov in zakonsko opredeljenega revizijskega pregleda poročila o odnosih do povezanih družb za družbe v Sloveniji (546. člen ZGD-1) za poslovno leto 2020 revizorji za družbe v skupini Impol niso izvajali nobenih drugih revizijskih ali nerevizijskih storitev.

PODPIS LETNEGA POROČILA ZA LETO 2020 IN NJEGOVIH SESTAVNIH DELOV

Predsednik in člani upravnega odbora ter izvršna direktorja družbe Impol 2000, d. d., smo seznanjeni z vsebino sestavnih delov konsolidiranega letnega poročila skupine in s tem tudi s celotnim letnim poročilom skupine Impol za leto 2020. Z njim se strinjamo in to potrjujemo s svojim podpisom.

Jernej Čokl
(predsednik
upravnega odbora)



Vladimir Leskovar
(namestnik predsednika
upravnega odbora)



Janko Žerjav
(član upravnega odbora)



Andrej Kolmanič
(član upravnega odbora)



Dejan Košir
(član upravnega odbora)



Andrej Kolmanič
(glavni izvršni direktor)



Irena Šela
(izvršna direktorica za finance
in informatiko)





L 16

Linde



RAČUNOVODSKO
POROČILO
DRUŽBE
IMPOL 2000
ZA LETO 2020

IZJAVA O ODGOVORNOSTI IZVRŠNIH DIREKTORJEV

Izvršna direktorja sva odgovorna za pripravo letnega poročila družbe Impol 2000, d. d., tako da le-to predstavlja resnično in pošteno sliko premoženjskega stanja družbe Impol 2000, d. d., in izidov poslovanja za leto 2020.

Izvršna direktorja potrjujeva, da so bile dosledno uporabljene ustrezne računovodske usmeritve ter da so bile računovodske ocene izdelane po načelu previdnosti in dobrega gospodarjenja. Potrjujeva, da so računovodski izkazi skupaj s pojasnili izdelani na osnovi predpostavke o nadaljnjem poslovanju družbe ter skladno z veljavno zakonodajo in Mednarodnimi računovodskimi standardi.

Izvršna direktorja sva odgovorna za ustrezno vodeno računovodstvo, sprejem ustreznih ukrepov za zavarovanje premoženja, stalno spremljanje drugih tveganj pri poslovanju, sprejemanje in izvajanje ukrepov za njihovo minimalizacijo ter preprečevanje in odkrivanje prevar in drugih nepravilnosti oziroma nezakonnosti.

Andrej Kolmanič
(glavni izvršni direktor)

Irena Šela
(izvršna direktorica za finance
in informatiko)



Slovenska Bistrica, 15. 4. 2021

IZJAVA UPRAVNEGA ODBORA

Upravni odbor potrjuje računovodske izkaze družbe Impol 2000, d. d., za leto, končano na dan 31. decembra 2020, in uporabljene računovodske usmeritve. To letno poročilo je upravni odbor družbe sprejel in odobril za objavo na svoji seji dne 22. 4. 2021.

Jernej Čokl
(predsednik
upravnega odbora)

Vladimir Leskovar
(namestnik predsednika
upravnega odbora)

Janko Žerjav
(član upravnega odbora)

Andrej Kolmanič
(član upravnega odbora)

Dejan Košir
(član upravnega odbora)



Slovenska Bistrica, 22. 4. 2021

POROČILO NEODVISNEGA REVIZORJA ZA DRUŽBO IMPOL 2000, D. D.



POROČILO NEODVISNEGA REVIZORJA

Delničarjem družbe IMPOL 2000, d.d.,
Slovenska Bistrica

Mnenje

Revidirali smo računovodske izkaze gospodarske družbe IMPOL 2000, d.d., Partizanska ulica 38, Slovenska Bistrica, ki vključujejo bilanco stanja na dan 31. decembra 2020, izkaz poslovnega izida, izkaz drugega vseobsegajočega donosa, izkaz gibanja kapitala in izkaz denarnih tokov za tedaj končano leto ter povzetek bistvenih računovodskih usmeritev in druge pojasnjevalne informacije.

Po našem mnenju priloženi računovodski izkazi v vseh pomembnih pogledih pošteno predstavljajo finančni položaj družbe IMPOL 2000, d.d., Partizanska ulica 38, Slovenska Bistrica, na dan 31. 12. 2020 ter njen poslovni izid in denarne tokove za tedaj končano leto v skladu z Mednarodnimi standardi računovodskega poročanja, kot jih je sprejela EU.

Podlaga za mnenje

Revizijo smo opravili v skladu z Mednarodnimi standardi revidiranja (MSR). Naše odgovornosti na podlagi teh pravil so opisane v tem poročilu v odstavku »Revizorjeva odgovornost za revizijo računovodskih izkazov«. V skladu s Kodeksom etike za računovodske strokovnjake, ki ga je izdal Odbor za mednarodne standarde etike za računovodske strokovnjake (Kodeks IESBA) ter etičnimi zahtevami, ki se nanašajo na revizijo računovodskih izkazov v Sloveniji, potrjujemo svojo neodvisnost od družbe in, da smo izpolnili vse druge etične zahteve v skladu s temi zahtevami in Kodeksom IESBA.

Verjamemo, da so pridobljeni revizijski dokazi zadostni in ustrezni kot osnova za naše revizijsko mnenje.

Druge informacije

Za druge informacije je odgovorno poslovodstvo. Druge informacije obsegajo poslovno poročilo, ki je sestavni del letnega poročila skupine IMPOL in družbe IMPOL 2000, d.d., vendar ne vključujejo računovodskih izkazov in našega revizorjevega poročila o njih.

Naše mnenje o računovodskih izkazih se ne nanaša na druge informacije in o njih ne izražamo nobene oblike zagotovila.

V povezavi z opravljeno revizijo računovodskih izkazov je naša odgovornost prebrati druge informacije in pri tem presoditi ali so druge informacije pomembno neskladne z računovodskimi izkazi, zakonskimi zahtevami ali našim poznavanjem, pridobljenim pri revidiranju, ali se kako drugače kažejo kot pomembno napačne. Če na podlagi opravljenega dela zaključimo, da obstaja pomembno napačna navedba drugih informacij, moramo o takih okoliščinah poročati. V zvezi s tem na podlagi opisanih postopkov poročamo, da:

- so druge informacije v vseh pomembnih pogledih usklajene z revidiranimi računovodskimi izkazi;
- so druge informacije pripravljene v skladu z veljavnimi zakoni in predpisi; ter
- na podlagi poznavanja in razumevanja družbe in njenega okolja, ki smo ga pridobil med revizijo, v zvezi z drugimi informacijami nismo ugotovil bistveno napačnih navedb.



Odgovornost posloводства in pristojnih za upravljanje za računovodske izkaze

Posloводство je odgovorno za pripravo in pošteno predstavitev teh računovodskih izkazov v skladu z Mednarodnimi standardi računovodskega poročanja, kot jih je sprejela EU, in za tako notranje kontroliranje, kot je v skladu z odločitvijo posloводства potrebno, da omogoči pripravo računovodskih izkazov, ki ne vsebujejo pomembno napačne navedbe zaradi prevare ali napake.

Posloводство je pri pripravi računovodskih izkazov družbe odgovorno za oceno njene sposobnosti, da nadaljuje kot delujoče podjetje, razkrije zadev, povezanih z delujočim podjetjem in uporabo predpostavke delujočega podjetja kot podlago za računovodenja, razen, če namerava posloводство podjetje likvidirati ali zaustaviti poslovanje, ali če nima druge možnosti, kot da napravi eno ali drugo.

Revizijska komisija in upravni odbor sta odgovorna za nadzor nad pripravo računovodskih izkazov in za potrditev revidiranega letnega poročila.

Revizorjeva odgovornost za revizijo računovodskih izkazov

Naši cilji so pridobiti sprejemljivo zagotovilo o tem ali so računovodski izkazi kot celota brez pomembno napačne navedbe zaradi prevare ali napake, in izdati revizorjevo poročilo, ki vključuje naše mnenje. Sprejemljivo zagotovilo je visoka stopnja zagotovila, vendar ni jamstvo, da bo revizija, opravljena v skladu z MSR, vedno odkrila pomembno napačno navedbo, če ta obstaja. Napačne navedbe lahko izhajajo iz prevare ali napake ter se smatrajo za pomembne, če je upravičeno pričakovati, da posamič ali skupaj, vplivajo na gospodarske odločitve uporabnikov, sprejete na podlagi teh računovodskih izkazov.

Med izvajanjem revidiranja v skladu s pravili revidiranja uporabljamo strokovno presojo in ohranjamo poklicno nezaupljivost. Prav tako:

- prepoznamo in ocenimo tveganja pomembno napačne navedbe v računovodskih izkazih, bodisi zaradi napake ali prevare, oblikujemo in izvajamo revizijske postopke kot odzive na ocenjena tveganja ter pridobivamo zadostne in ustrezne revizijske dokaze, ki zagotavljajo podlago za naše mnenje. Tveganje, da ne bomo odkrili napačne navedbe, ki izvira iz prevare, je višje od tistega, povezanega z napako, saj prevara lahko vključuje skrivne dogovore, ponarejanje, namerno opustitev, napačno razlago ali izogibanje notranjih kontrol;
- opravimo postopke preverjanja in razumevanja notranjih kontrol, pomembnih za revizijo z namenom oblikovanja revizijskih postopkov, ki so okoliščinam primerni, vendar ne z namenom izraziti mnenje o učinkovitosti notranjih kontrol družbe;
- presodimo ustreznost uporabljenih računovodskih usmeritev in sprejemljivost računovodskih ocen ter z njimi povezanih razkritij posloводства;
- na podlagi pridobljenih revizijskih dokazov o obstoju pomembne negotovosti glede dogodkov ali okoliščin, ki zbujejo dvom v sposobnost organizacije, da nadaljuje kot delujoče podjetje, sprejememo sklep o ustreznosti poslovske uporabe predpostavke delujočega podjetja, kot podlage računovodenja. Če sprejememo sklep o obstoju pomembne negotovosti, smo dolžni v revizorjevem poročilu opozoriti na ustrezna razkritja v računovodskih izkazih ali, če so taka razkritja neustrezna, prilagoditi mnenje. Revizorjevi sklepi temeljijo na revizijskih dokazih pridobljenih do datuma izdaje revizorjevega poročila. Vendar kasnejši dogodki ali okoliščine lahko povzročijo prenehanje organizacije kot delujočega podjetja;
- ovrednotimo splošno predstavitev, strukturo, vsebino računovodskih izkazov vključno z razkritji, in ali računovodski izkazi predstavljajo zadevne posle in dogodke na način, da je dosežena poštena predstavitev.



Revizijsko komisijo in upravni odbor med drugim obveščamo o načrtovanem obsegu in času revidiranja in pomembnih revizijskih ugotovitvah, vključno s pomanjkljivostmi notranjih kontrol, ki smo jih zaznali med našo revizijo.

Poročilo o drugih zakonskih in regulativnih zahtevah

Razkrivanje prejemkov članov organov vodenja in nadzora

Družba IMPOL 2000 d.d. v letnem poročilu ni razkrila informacij o prejemkih posamičnih članov organov vodenja in nadzora, kot to predpisuje peti odstavek 294. člena zakona, ki ureja gospodarske družbe (ZGD-1), pač pa je predpisano zakonsko razkritje zagotovila le na kumulativni ravni vseh članov organov vodenja in nadzora skupaj.

AUDITOR
REVIZIJSKA DRUŽBA d.o.o. Ptuj
Murkova 4, Ptuj

10. maj 2021

Odgovorna pooblaščenka revizorka:

dr. Erika Turin, univ. dipl. ekon.

Erika Turin

RAČUNOVODSKI IZKAZI DRUŽBE IMPOL 2000, D. D.

Računovodske usmeritve in pojasnila so sestavni del v nadaljevanju predstavljenih računovodskih izkazov in jih je treba brati v povezavi z njimi.

Izkaz poslovnega izida

Tabela 118: Izkaz poslovnega izida v EUR

Postavka	Pojasnilo	2020	2019
1.	Čisti prihodki od prodaje	25.950.386	25.969.310
a)	Čisti prihodki od prodaje, doseženi na domačem trgu	23.800.246	24.332.454
b)	Čisti prihodki od prodaje, doseženi na tujem trgu	2.150.140	1.636.856
2.	Drugi poslovni prihodki (s prevrednotovalnimi poslovnimi prihodki)	287.520	39.789
3.	Stroški blaga, materiala in storitev	17.565.077	17.026.999
a)	Nabavna vrednost prodanega blaga in materiala ter stroški porabljenega materiala	16.238.746	15.191.787
b)	Stroški storitev	1.326.331	1.835.212
4.	Stroški dela	7.532.891	7.935.670
a)	Stroški plač	5.236.074	5.638.118
b)	Stroški socialnih zavarovanj (posebej izkazani stroški pokojninskih zavarovanj)	858.601	950.191
c)	Drugi stroški dela	1.438.216	1.347.361
5.	Odpisi vrednosti	356.444	328.048
a)	Amortizacija	356.405	327.253
b)	Prevrednotovalni poslovni odhodki pri neopredmetenih sredstvih in opredmetenih osnovnih sredstvih	39	795
6.	Drugi poslovni odhodki	218.513	277.939
7.	Finančni prihodki iz deležev	0	5.852.326
a)	Finančni prihodki iz deležev v družbah v skupini	0	5.852.326
8.	Finančni prihodki iz danih posojil	527.150	562.182
a)	Finančni prihodki iz danih posojil, danih družbam v skupini	526.814	562.096
b)	Finančni prihodki iz posojil, danih drugim	336	86
9.	Finančni prihodki iz poslovnih terjatev	10.151	12.478
a)	Finančni prihodki iz poslovnih terjatev do drugih	10.151	12.478
10.	Finančni odhodki iz finančnih obveznosti	746.450	1.078.259
a)	Finančni odhodki iz posojil, prejetih od družb v skupini	428.357	377.749
b)	Finančni odhodki iz izdanih obveznic	304.000	684.000
c)	Finančni odhodki iz drugih finančnih obveznosti	3.614	3.551
d)	Finančni odhodki iz najemov od družb v skupini	5.739	7.253
e)	Finančni odhodki iz najemov od drugih	4.740	5.706
11.	Finančni odhodki iz poslovnih obveznosti	244	651
a)	Finančni odhodki iz drugih poslovnih obveznosti	244	651
12.	Davek iz dobička	73.668	73.461
13.	Odloženi davki	41	-734
14.	Čisti poslovni izid obračunskega obdobja	281.879	5.715.792

Izkaz drugega vseobsegajočega donosa

Tabela 119: Izkaz drugega vseobsegajočega donosa v EUR

	Pojasnilo	2020	2019
Čisti poslovni izid obračunskega obdobja		281.879	5.715.792
Spremembe revalorizacijskih rezerv iz prevrednotenja opredmetenih osnovnih sredstev (+/-)		0	0
Spremembe rezerv, nastalih zaradi vrednotenja po pošteni vrednosti (+/-)		0	0
Dobički in izgube, ki izhajajo iz pretvorbe računovodskih izkazov podjetij v tujini (vplivov sprememb deviznih tečajev) (+/-)		0	0
Aktuarski dobički in izgube programov z določenimi zasluži (zasluži zaposlenecv) (+/-)	15	-9.378	-7.731
Druge sestavine vseobsegajočega donosa (+/-)		0	0
Celotni vseobsegajoči donos obračunskega obdobja		272.501	5.708.061

Bilanca stanja

Tabela 120: Bilanca stanja v EUR

	Pojasnilo	31. 12. 2020	31. 12. 2019
A.	Dolgoročna sredstva	135.902.154	118.348.611
I.	Neopredmetena sredstva in dolgoročne aktivne časovne razmejitve	346.344	448.943
1.	Dolgoročne premoženjske pravice	346.344	448.943
II.	Opredmetena osnovna sredstva	265.296	283.412
1.	Proizvajalne naprave in stroji	75.151	78.787
2.	Druge naprave in oprema	190.145	204.625
III.	Sredstva v najemu	281.558	342.424
1.	Sredstva v najemu od družb v skupini	158.676	211.568
2.	Sredstva v najemu od drugih družb	122.882	130.856
IV.	Naložbene nepremičnine	0	0
V.	Dolgoročne finančne naložbe	134.985.661	117.250.496
1.	Dolgoročne finančne naložbe, razen posojil	134.934.661	73.033.316
a)	Delnice in deleži v družbah v skupini	134.934.661	73.033.316
2.	Dolgoročna posojila	51.000	44.217.180
a)	Dolgoročna posojila družbam v skupini	51.000	44.217.180
VI.	Dolgoročne poslovne terjatve	0	0
VII.	Odložene terjatve za davek	23.295	23.336
B.	Kratkoročna sredstva	4.326.845	14.184.515
I.	Sredstva (skupine za odtujitev) za prodajo	0	0
II.	Zaloge	7.485	7.485
1.	Proizvodi in trgovsko blago	7.485	7.485
III.	Kratkoročne finančne naložbe	20.000	9.600.000
1.	Kratkoročna posojila	20.000	9.600.000
a)	Kratkoročna posojila družbam v skupini	0	9.600.000
b)	Kratkoročna posojila drugim	20.000	0
IV.	Kratkoročne poslovne terjatve	3.137.793	4.082.269
1.	Kratkoročne poslovne terjatve do družb v skupini	205.618	1.216.321
2.	Kratkoročne poslovne terjatve do kupcev	2.425.208	2.340.712

	3.	Kratkoročne poslovne terjatve do drugih		506.967	525.236
	V.	Denarna sredstva	13	1.161.567	494.761
C.		Kratkoročne aktivne časovne razmejitve	13	17.120	14.345
		Sredstva skupaj		140.246.119	132.547.471
A.		Kapital	14	60.005.284	62.933.084
	I.	Vpoklicani kapital		4.451.540	4.451.540
	1.	Osnovni kapital		4.451.540	4.451.540
	II.	Kapitalske rezerve		10.751.254	10.751.254
	III.	Rezerve iz dobička		7.958.351	7.958.351
	1.	Statutarne rezerve		2.225.770	2.225.770
	2.	Druge rezerve iz dobička		5.732.581	5.732.581
	IV.	Revalorizacijske rezerve		0	0
	V.	Rezerve, nastale zaradi vrednotenja po pošteni vrednosti		-35.938	-28.297
	VI.	Preneseni čisti poslovni izid		36.598.198	34.084.444
	VII.	Čisti poslovni izid poslovnega leta		281.879	5.715.792
B.		Rezervacije in dolgoročne pasivne časovne razmejitve	15	281.146	273.943
	1.	Rezervacije za pokojnine in podobne obveznosti		281.146	273.943
C.		Dolgoročne obveznosti	16	59.299.593	45.217.178
	I.	Dolgoročne finančne obveznosti		59.299.593	45.217.178
	1.	Dolgoročne finančne obveznosti do družb v skupini		59.119.148	45.000.000
	3.	Dolgoročne finančne obveznosti iz najemov		180.445	217.178
	a)	Dolgoročne finančne obveznosti iz najemov do družb v skupini		110.560	163.404
	b)	Dolgoročne finančne obveznosti iz najemov do drugih družb		69.885	53.774
	II.	Dolgoročne poslovne obveznosti		0	0
	III.	Odložene obveznosti za davek		0	0
Č.		Kratkoročne obveznosti	17	20.322.708	23.812.578
	I.	Obveznosti, vključene v skupine za odtujitev		0	0
	II.	Kratkoročne finančne obveznosti		10.608.373	20.629.237
	1.	Kratkoročne finančne obveznosti do družb v skupini		10.500.000	10.500.000
	2.	Kratkoročne finančne obveznosti na podlagi obveznic		0	10.000.000
	3.	Druge kratkoročne finančne obveznosti		852	852
	4.	Kratkoročne finančne obveznosti iz najemov		107.521	128.385
	a)	Kratkoročne finančne obveznosti iz najemov do družb v skupini		52.845	51.285
	b)	Kratkoročne finančne obveznosti iz najemov do drugih družb		54.677	77.100
	III.	Kratkoročne poslovne obveznosti		9.714.335	3.183.341
	1.	Kratkoročne poslovne obveznosti do družb v skupini		8.464.980	1.788.064
	2.	Kratkoročne poslovne obveznosti do dobaviteljev		279.519	363.950
	3.	Kratkoročne poslovne obveznosti na podlagi predujmov		120.089	20.307
	4.	Druge kratkoročne poslovne obveznosti		849.747	1.011.020
D.		Kratkoročne pasivne časovne razmejitve	17	337.388	310.688
		Obveznosti do virov sredstev skupaj		140.246.119	132.547.471

Izkaz gibanja kapitala v letu 2020

Tabela 121: Izkaz gibanja kapitala v letu 2020 v EUR

		Vpoklicani kapital	Kapitalske rezerve	Rezerve iz dobička	
		I	II	III	
		Osnovni kapital		Statutarne rezerve	Druge rezerve iz dobička
		I	II	III/1	III/2
A.1	Stanje konec prejšnjega poročevalskega obdobja (31. 12. 2019)	4.451.540	10.751.254	2.225.770	5.732.581
A.2	Začetno stanje poročevalskega obdobja (1. 1. 2020)	4.451.540	10.751.254	2.225.770	5.732.581
B.1	Spremembe lastniškega kapitala - transakcije z lastniki				
	Izplačilo dividend drugim pravnim in fizičnim osebam				
	Izplačilo dividend povezanim pravnim osebam				
B.2	Celotni vseobsegajoči donos poročevalskega obdobja				
	Vnos čistega poslovnega izida poročevalskega obdobja				
	Aktuarski dobički/izgube, pripoznani iz naslova rezervacij za odpravnine ob upokojitvi				
B.3	Spremembe v kapitalu				
	Razporeditev preostalega dela čistega dobička primerjalnega poročevalskega obdobja na druge sestavine kapitala				
	Razporeditev dela čistega dobička poročevalskega obdobja na druge sestavine kapitala po sklepu organov vodenja in nadzora				
	Druge spremembe v kapitalu				
C.	Končno stanje poročevalskega obdobja (31. 12. 2020)	4.451.540	10.751.254	2.225.770	5.732.581

Revalorizacijske rezerve	Rezerve, nastale zaradi vrednotenja po pošteni vrednosti	Preneseni čisti poslovni izid	Čisti poslovni izid poslovnega leta	Skupaj kapital
IV	V	VI	VII	VIII
		Preneseni čisti dobiček	Čisti dobiček poslovnega leta	Skupaj kapital
IV	V	VI	VII	VIII
	-28.297	34.084.444	5.715.792	62.933.084
	-28.297	34.084.444	5.715.792	62.933.084
		-3.200.301		-3.200.301
		-2.953.977		-2.953.977
		-246.324		-246.324
	-9.378		281.879	272.501
			281.879	281.879
	-9.378			-9.378
	1.737	5.714.055	-5.715.792	0
		5.714.055	-5.715.792	0
				0
	1.737	-1.737		0
	-35.938	36.598.198	281.879	60.005.284

Izkaz gibanja kapitala za leto 2019

Tabela 122: Izkaz gibanja kapitala v letu 2019 v EUR

		Vpoklicani kapital	Kapitalske rezerve	Rezerve iz dobička	
		I	II	III	III
		Osnovni kapital		Statutarne rezerve	Druge rezerve iz dobička
		I	II	III/1	III/2
A.1	Stanje konec prejšnjega poročevalskega obdobja (31. 12. 2018)	4.451.540	10.751.254	2.225.770	5.732.581
A.2	Začetno stanje poročevalskega obdobja (1. 1. 2019)	4.451.540	10.751.254	2.225.770	5.732.581
B.1	Spremembe lastniškega kapitala - transakcije z lastniki				
	Izplačilo dividend drugim pravnim in fizičnim osebam				
	Izplačilo dividend povezanim pravnim osebam				
B.2	Celotni vseobsegajoči donos poročevalskega obdobja				
	Vnos čistega poslovnega izida poročevalskega obdobja				
	Druge sestavine vseobsegajočega donosa poročevalskega obdobja				
B.3	Spremembe v kapitalu				
	Razporeditev preostalega dela čistega dobička primerjalnega poročevalskega obdobja na druge sestavine kapitala				
	Razporeditev dela čistega dobička poročevalskega obdobja na druge sestavine kapitala po sklepu organov vodenja in nadzora				
	Druge spremembe v kapitalu				
C.	Končno stanje poročevalskega obdobja (31. 12. 2019)	4.451.540	10.751.254	2.225.770	5.732.581

Revalorizacijske rezerve	Rezerve, nastale zaradi vrednotenja po pošteni vrednosti	Preneseni čisti poslovni izid	Čisti poslovni izid poslovnega leta	Skupaj kapital
IV	V	VI	VII	VIII
Druge rezerve iz dobička		Preneseni čisti dobiček	Čisti dobiček poslovnega leta	Skupaj kapital
IV	V	VI	VII	VIII
	-20.573	32.601.891	5.482.937	61.225.400
	-20.573	32.601.891	5.482.937	61.225.400
		-4.000.376		-4.000.376
		-3.692.471		-3.692.471
		-307.905		-307.905
			5.715.792	5.708.061
	-7.731		5.715.792	5.708.061
			5.715.792	5.715.792
	-7.731			-7.731
	7	5.482.930	-5.482.937	0
				0
				0
		34.084.445	5.715.792	62.933.085

Izkaz denarnih tokov

Tabela 123: Izkaz denarnih tokov v EUR

Postavka	Pojasnilo	2020	2019
A. Denarni tokovi pri poslovanju			
a) Postavke izkaza poslovnega izida		827.826	686.726
Poslovni prihodki (razen za prevrednotenje) in finančni prihodki iz poslovnih terjatev	1	26.218.262	26.000.711
Poslovni odhodki brez amortizacije (razen za prevrednotenje) in finančni odhodki iz poslovnih obveznosti	2	-25.316.726	-25.241.258
Davki iz dobička in drugi davki, ki niso zajeti v poslovnih odhodkih	4	-73.710	-72.727
b) Spremembe čistih obratnih sredstev (in časovnih razmejitev, rezervacij ter odloženih terjatev in obveznosti za davek) poslovnih postavk bilance stanja		6.916.870	983.735
Začetne manj končne poslovne terjatve	12	385.423	755.903
Začetne manj končne aktivne časovne razmejitve	13	-2.775	-9.477
Začetne manj končne odložene terjatve za davek	5	42	-734
Začetne manj končne zaloge	10	0	4.072
Končni manj začetni poslovni dolgovi	17	6.483.516	333.983
Končne manj začetne pasivne časovne razmejitve in rezervacije	17	50.664	-100.012
c) Pozitivni ali negativni denarni izid pri poslovanju (a + b)		7.744.696	1.670.461
B. Denarni tokovi pri investiranju			
a) Prejemki pri investiranju		9.673.545	11.479.359
Prejemki od dobljenih obresti in deležev v dobičku drugih, ki se nanašajo na investiranje	3	71.448	6.378.910
Prejemki od odtujitve opredmetenih osnovnih sredstev		2.097	449
Prejemki od odtujitve kratkoročnih finančnih naložb	11	9.600.000	5.100.000
b) Izdatki pri investiranju		-16.832.072	-7.808.082
Izdatki za pridobitev neopredmetenih sredstev	6	0	-40.881
Izdatki za pridobitev opredmetenih osnovnih sredstev	7	-92.923	-164.026
Izdatki za pridobitev dolgoročnih finančnih naložb	9	-16.719.149	-7.603.175
Izdatki za pridobitev kratkoročnih finančnih naložb		-20.000	0
c) Pozitivni ali negativni denarni izid pri investiranju (a + b)		-7.158.527	3.671.277
C. Denarni tokovi pri financiranju			
a) Prejemki pri financiranju		24.619.156	10.000.400
Prejemki od povečanja dolgoročnih finančnih obveznosti	17	14.119.156	0
Prejemki od povečanja kratkoročnih finančnih obveznosti		10.500.000	10.000.400
b) Izdatki pri financiranju		-24.538.518	-15.171.778
Izdatki za dane obresti, ki se nanašajo na financiranje	3	-695.358	-1.032.839
Izdatki za odplačila dolgoročnih finančnih obveznosti	16	-14.474	-114.425
Izdatki za odplačila kratkoročnih finančnih obveznosti	17	-20.628.384	-10.020.213
Izdatki za izplačila dividend in drugih deležev v dobičku	17	-3.200.302	-4.004.301
c) Pozitivni ali negativni denarni izid pri financiranju (a + b)		80.638	-5.171.378
D. Končno stanje denarnih sredstev		1.161.568	494.761
x) Denarni izid v obdobju (seštevek denarnih izidov Ac, Bc in Cc)		666.807	170.360
y) Začetno stanje denarnih sredstev		494.761	324.401

Pojasnila k računovodskim izkazom

Poročajoča družba

Družba Impol 2000, d. d., (v nadaljevanju: družba) s sedežem v Slovenski Bistrici, Partizanska ulica 38, je po Zakonu o gospodarskih družbah velika delniška družba, zavezana k redni letni reviziji. Družba je razvrščena pod šifro dejavnosti 70.100 – upravljanje podjetij. Osnovni kapital družbe v višini 4.451.540 EUR je razdeljen na 1.066.767 navadnih imenskih kosovnih delnic, ki niso uvrščene na organizirani trg vrednostnih papirjev. Delnice so v lasti 830 delničarjev.

V nadaljevanju so predstavljeni računovodski izkazi družbe Impol 2000, d. d., za poslovno leto, ki se je končalo dne 31. decembra 2020.

Uvodno pojasnilo glede standardov poročanja

Računovodski izkazi družbe Impol 2000, d. d., in pojasnila za leto 2020 so pripravljene skladno z Mednarodnimi standardi računovodskega poročanja (v nadaljevanju MSRP), kot jih je sprejela Evropska unija. Do leta 2015 je družba pripravljala računovodske izkaze skladno s Slovenskimi računovodskimi standardi in pojasnila Slovenskega inštituta za revizijo.

Skupina Impol, katere obvladujoča družba je družba Impol 2000, d. d., je na podlagi zahtev ZGD-1 zavezana k pripravi konsolidiranega letnega poročila po MSRP, saj gre za t. i. veliko skupino. Pripravo posamičnih računovodskih izkazov po MSRP, kot jih je sprejela Evropska unija, je zato (prostovoljno) uvedla tudi družba Impol 2000, d. d.

Izjava o skladnosti z MSRP

Upravni odbor in izvršna direktorja potrjujejo računovodske izkaze za poslovno leto 2020.

Računovodski izkazi družbe Impol 2000, d. d., za poslovno leto 2020 so sestavljeni skladno z Mednarodnimi standardi računovodskega poročanja (MSRP), kot jih je sprejela Evropska unija, ter s pojasnili, ki jih sprejema Odbor za pojasnjevanje mednarodnih standardov računovodskega poročanja (OPMSRP) in jih je sprejela tudi Evropska unija in skladno z določili Zakona o gospodarskih družbah (ZGD-1).

Na dan bilance stanja glede na proces potrjevanja standardov v Evropski uniji v računovodskih usmeritvah družbe Impol 2000, d. d., ni razlik med uporabljenimi MSRP in MSRP, ki jih je sprejela Evropska unija.

Računovodski izkazi so sestavljeni z upoštevanjem predpostavke o delujočem podjetju. Uporabljene računovodske usmeritve so enake kot v preteklih letih.

a) Sprememba obstoječih računovodskih standardov, ki veljajo v tekočem računovodskem obdobju

V tekočem računovodskem obdobju veljajo naslednje spremembe obstoječih standardov, novi standardi in nova pojasnila, ki jih je izdal Odbor za mednarodne računovodske standarde in sprejela Evropska unija:

- spremembe MRS 1 – Predstavljanje računovodskih izkazov in MRS 8 – Računovodske usmeritve, spremembe računovodskih ocen in napake – Opredelitev Bistven, ki jih je Evropska unija sprejela 29. novembra 2019 (velja za letna obdobja, ki se začnejo 1. januarja 2020 ali pozneje);
- spremembe MSRP 3 – Poslovne združitve – Opredelitev poslovnega subjekta, ki jih je Evropska unija sprejela 21. aprila 2020 (v veljavi za poslovne združitve, pri katerih je datum prevzema enak datumu začetka prvega letnega poročevalskega obdobja, ki se začne 1. januarja 2020 ali pozneje, in pridobitve sredstev, do katerih pride na začetku tega obdobja ali po njem);
- spremembe MSRP 9 – Finančni instrumenti, MRS 39 – Finančni instrumenti: pripoznavanje in merjenje in MSRP 7 – Finančni instrumenti: razkritja – Reforma referenčnih obrestnih mer, ki jih je Evropska unija sprejela 15. januarja 2020 (velja za letna obdobja, ki se začnejo 1. januarja 2020 ali pozneje);
- spremembe MSRP 16 – Najemi – Oprostitev plačil najemnin v povezavi s covid-19, ki jih je Evropska unija sprejela 9. oktobra 2020 in veljajo za letna obdobja, ki se začnejo 1. junija 2020 ali pozneje, ter za poslovna leta, ki se začnejo 1. januarja 2020 ali pozneje;
- spremembe sklicevanj na konceptualni okvir v MSRP, ki jih je Evropska unija sprejela 29. novembra 2019 (veljajo za letna obdobja, ki se začnejo 1. januarja 2020 ali pozneje).

Sprejetje teh novih standardov, sprememb k obstoječim standardom in pojasnil ni privedlo do pomembnih sprememb oz. učinkov v okviru računovodskih izkazov družbe Impol 2000, d. d.

b) Standardi in spremembe obstoječih standardov, ki jih je izdal Odbor za mednarodne računovodske standarde in sprejela Evropska unija, vendar še niso v veljavi

V nadaljevanju je predstavitev standardov in pojasnil, ki jih je sprejela Evropska unija, vendar do datuma ločenih računovodskih izkazov še niso stopila v veljavo. Družba Impol 2000, d. d., namerava te standarde in pojasnila upoštevati pri pripravi svojih računovodskih izkazov ob njihovi uveljavitvi. Družba Impol 2000, d. d., ni sprejela nobenega od spodaj navedenih standardov oz. pojasnil pred začetkom njihove uporabe.

- spremembe MSRP 4 – Zavarovalne pogodbe – podaljšanje začasne oprostitev od uporabe MSRP 9, ki jih je Evropska unija sprejela 16. decembra 2020, vendar še niso stopile v veljavo (datum prenehanja veljavnosti začasne oprostitev je bil podaljšan na letna obdobja, ki se začnejo 1. januarja 2023 ali pozneje).

Družba Impol 2000, d. d., se je odločila, da ne bo sprejela oz. uporabila teh standardov, popravkov in pojasnil, preden stopijo v veljavo. Družba Impol 2000, d. d., predvideva, da uvedba teh novih standardov in sprememb v obdobju začetne uporabe ne bo imela pomembnega vpliva na njene ločene računovodske izkaze.

c) Novi standardi, spremembe standardov in pojasnila, ki jih Evropska unija še ni sprejela

Trenutno se Mednarodni standardi računovodskega poročanja, kot jih je sprejela Evropska unija, ne razlikujejo bistveno od predpisov, ki jih je sprejel Odbor za mednarodne računovodske standarde, z izjemo naslednjih novih standardov, sprememb obstoječih standardov in novih pojasnil, ki v času priprave oz. odobritve računovodskih izkazov za poslovno leto 2020 še niso bili potrjeni za uporabo v Evropski uniji*:

- MSRP 14 – Zakonsko predpisani odlog plačila računov (velja za letna obdobja, ki se začnejo 1. januarja 2016 ali pozneje) – Evropska komisija je sklenila, da ne bo pričela postopka potrjevanja tega vmesnega standarda in bo počakala na izdajo njegove končne verzije;
- MSRP 17 – Zavarovalne pogodbe, vključno s spremembami MSRP 17 (velja za letna obdobja, ki se začnejo 1. januarja 2023 ali pozneje);
- spremembe MRS 1 – Predstavljanje računovodskih izkazov – Razvrščanje obveznosti na kratkoročne in dolgoročne (veljajo za letna obdobja, ki se začnejo 1. januarja 2023 ali pozneje);
- spremembe MRS 16 – Opredmetena osnovna sredstva – Dobički pred nameravano uporabo (veljajo za letna obdobja, ki se začnejo 1. januarja 2022 ali pozneje);
- spremembe MRS 37 – Rezervacije, pogojne obveznosti in pogojna sredstva – Kočljive pogodbe – Stroški izpolnjevanja pogodbe (velja za letna obdobja, ki se začnejo 1. januarja 2022 ali pozneje);
- spremembe MSRP 3 – Poslovne združitve – Sklicevanja na konceptualni okvir s spremembami MSRP 3 (veljajo za letna obdobja, ki se začnejo 1. januarja 2022 ali pozneje);
- spremembe MSRP 10 – Konsolidirani računovodski izkazi in MRS 28 – Naložbe v pridružena podjetja in skupne podvige – Prodaja ali prispevanje sredstev med vlagateljem in njegovim pridruženim podjetjem oz. skupnim podvigom ter nadaljnje spremembe (datum pričetka veljavnosti je odložen za nedoločen čas do zaključka raziskovalnega projekta v zvezi s kapital-sko metodo);
- spremembe MSRP 9 – Finančni instrumenti, MRS 39 – Finančni instrumenti: Pripoznavanje in merjenje, MSRP 7 – Finančni instrumenti: Razkritja, MSRP 4 – Zavarovalne pogodbe in MSRP 16 – Najemi – Reforma referenčnih obrestnih mer – 2. faza (velja za letna obdobja, ki se začnejo 1. januarja 2021 ali pozneje);
- spremembe različnih standardov zaradi izboljšav MSRP (cikel 2018 - 2020), ki izhajajo iz letnega projekta za izboljšanje MSRP (MSRP 1, MSRP 9, MSRP 16 in MRS 41), predvsem z namenom odpravljanja neskladnosti in razlage besedila (spremembe MSRP 1, MSRP 9 in MRS 41 veljajo za letna obdobja, ki se začnejo 1. januarja 2022 ali pozneje. Sprememba MSRP 16 se nanaša samo na ponazorilni zgled, zato datum začetka veljavnosti ni naveden).

Družba Impol 2000, d. d., ocenjuje morebiten vpliv teh dopolnil in sprememb na njene ločene računovodske izkaze. Kljub navedenemu družba Impol 2000, d. d., predvideva, da uvedba teh novih standardov in sprememb v obdobju začetne uporabe ne bo imela pomembnega vpliva na njene ločene računovodske izkaze.

*Navedeni datumi začetka veljavnosti veljajo za MSRP, kot jih je izdal Odbor za mednarodne računovodske standarde.

Podlage za sestavo računovodskih izkazov

Računovodski izkazi družbe Impol 2000, d. d., so pripravljene ob upoštevanju izvirne vrednosti. Skladno z zakonodajo mora družba zagotoviti neodvisno revizijo teh računovodskih izkazov.

Funkcionalna in predstavitvena valuta

Računovodski izkazi v tem poročilu so predstavljeni v evrih (EUR) brez centov, evro pa je tudi funkcijska valuta družbe. Zaradi zaokroževanja vrednostnih podatkov lahko prihaja do nepomembnih razlik pri seštevkih v preglednicah.

Uporaba ocen in presoj

Priprava računovodskih izkazov zahteva, da poslovodstvo poda presoje, ocene in predpostavke, ki vplivajo na uporabo usmeritev in na izkazane vrednosti sredstev in obveznosti, prihodkov ter odhodkov. Ocene in predpostavke temeljijo na prejšnjih izkušnjah in mnogih drugih dejavnikih, ki se v danih okoliščinah upoštevajo kot utemeljeni, na podlagi katerih lahko podamo presoje o knjigovodski vrednosti sredstev in obveznosti, ki v drugih virih niso takoj razvidni. Dejanski rezultati lahko od teh ocen odstopajo. Ocene in navedene predpostavke se letno preverjajo. Popravki računovodskih ocen se pripoznajo zgolj za obdobje, v katerem se ocena popravi, če vpliva zgolj na to obdobje, ali pa za obdobje popravka ter prihodnja leta, če popravek vpliva tako na tekoče kot tudi na prihodnja leta.

Ocene in predpostavke so prisotne predvsem pri naslednjih presojah:

- **ocena dobe koristnosti amortizljivih sredstev**

Družba pri ocenjevanju življenjske dobe sredstev upošteva pričakovano fizično izrabljanje, tehnično staranje, gospodarsko stanje ter pričakovane zakonske in druge omejitve uporabe. Družba letno preverja dobo koristnosti pri pomembnejših sredstvih. Uporabljena metoda amortiziranja in doba koristnosti se presodi vsaj ob koncu vsakega poslovnega leta. Če se pričakovani vzorec uporabe bodočih gospodarskih koristi, izvirajočih iz amortizljivega sredstva, pomembno spremeni, se metoda amortiziranja spremeni tako, da ustreza spremenjenemu vzorcu. Taka sprememba se obravnava kot sprememba računovodske ocene.

- **preizkus oslabitve sredstev**

Preizkus oslabitve sredstev poslovodstvo izvaja z namenom zagotovila, da knjigovodska vrednost sredstev ne bi preseгла njihove nadomestljive vrednosti. Na dan vsakega poročanja se oceni, ali obstaja kakšno znamenje, da utegne biti sredstvo oslabljeno.

Kritične presoje so bile uporabljene pri presoji vrednosti:

- naložb v odvisne družbe (pojasnilo 9),
- naložb v pridružene družbe (pojasnilo 9),
- finančne terjatve (pojasnilo 11),
- ocena poštena vrednosti sredstev (pojasnilo 18).

Vse postavke v računovodskih izkazih predstavljajo nabavno oziroma odplačno vrednost. Vsa sredstva in obveznosti, ki so v računovodskih izkazih merjena ali razkrita po pošteni vrednosti, so razvrščena v hierarhijo poštena vrednosti na podlagi najnižje ravni vhodnih podatkov, ki so pomembni za merjenje celotne poštena vrednosti:

- prva raven zajema kotirane cene (neprilagojene) na delujočih trgih za enaka sredstva ali obveznosti,
- druga raven zajema vhodne podatke poleg kotiranih cen, vključenih v prvo raven, ki so neposredno (tj. kot cene) ali posredno (tj. kot izpeljani iz cen) zaznavni za sredstvo ali obveznost,
- tretja raven zajema vhodne podatke za sredstva ali obveznosti, ki ne temeljijo na zaznavnih tržnih podatkih.

Družba Impol 2000, d. d., ima vse finančne instrumente razvrščene v tretjo raven (pojasnilo 18).

- **ocena čiste iztržljive vrednosti zalog trgovskega blaga**

Najmanj na koncu poslovnega leta družba preveri čisto iztržljivo vrednost zalog in potrebo po odpisu zalog. Stroški zalog niso nadomestljivi, če so zaloge poškodovane, če so v celoti ali delno zastarele ali če se njihove prodajne cene zmanjšajo. Stroški zalog tudi niso nadomestljivi, če se povečajo ocenjeni stroški dokončanja ali ocenjeni stroški, ki se bodo pojavili v zvezi s prodajo. Delno odpisovanje zalog pod njihovo izvirno vrednost ali stroške do čiste iztržljive vrednosti je skladno s stališčem, da sredstva ne morejo biti izkazana z večjimi zneski, kot se pričakujejo ob njihovi prodaji ali uporabi. Zaloge se običajno delno odpišejo na čisto iztržljivo vrednost po posameznih postavkah. V letu 2020 do tovrstnih odpisov ni prišlo.

- **ocena udenarljive vrednosti terjatev**

Najmanj enkrat letno, in sicer pred sestavitvijo letnega obračuna poslovanja, se preveri ustreznost izkazane velikosti posamezne terjatve. Če poslovodstvo na podlagi računovodskih podatkov sklene, da se terjatve, ki niso poravnane v dogovorjenem roku, izkažejo kot dvomljive in sporne, se zanje obračuna popravek njihove vrednosti v breme prevrednotovalnih poslovnih odhodkov v deležu, kot je določeno v sklepu.

Terjatve, starejše od 365 dni, se pripoznajo kot dvomljive terjatve in se zanje, če ni s strani poslovodstva drugače dogovorjeno, sproži sodni postopek (tožba ali izvršba). Terjatve, zoper katere se je sodni postopek že začel, se pripoznajo kot sporne terjatve. Za dvomljive in sporne terjatve se oblikuje popravek njihove vrednosti v breme prevrednotovalnih poslovnih odhodkov.

- **ocena možnosti uporabe odloženih terjatev za davke**

Družba ima oblikovane odložene terjatve za davke iz naslova oblikovanja rezervacij in slabitve terjatev iz poslovanja. Družba ob koncu poslovnega leta preveri višino izkazanih terjatev za odloženi davke. Odložena terjatev za davke se pripozna v primeru verjetnega razpoložljivega prihodnjega čistega dobička, v breme katerega bo v prihodnje mogoče uporabiti odloženo terjatev.

- **ocena oblikovanih rezervacij**

V okviru obvez za določene pozaposliltvene in druge zaslužke so evidentirane sedanja vrednost odpravnin ob upokojitvi in jubilejne nagrade. Pripoznane so na osnovi aktuarskega izračuna. Aktuarski izračun temelji na predpostavkah in ocenah, veljavnih v času nastanka izračuna, ki se zaradi sprememb v prihodnje lahko razlikujejo od dejanskih predpostavk, ki bodo veljale takrat (diskontne stopnje, ocena fluktuacije zaposlenih, ocena smrtnosti in ocena rasti plač).

Rezervacij za tožbe družba ni oblikovala, ker iz naslova tožb oziroma zahtevkov nima sedanjih obvez iz naslova obvezujočih preteklih dogodkov.

Pomembne računovodske usmeritve družbe

Računovodske usmeritve, uporabljene pri pripravi računovodskih izkazov, so enake kot pri pripravi računovodskih izkazov za poslovno leto, ki se je končalo 31. decembra 2020.

Posli v tuji valuti

Posli, izraženi v tuji valuti, se preračunajo v ustrezno funkcionalno valuto po menjalnem tečaju na dan posla. Denarna sredstva in obveznosti, izražene v tuji valuti ob koncu poročevalskega obdobja, se preračunajo v funkcionalno valuto po takrat veljavnem menjalnem tečaju ECB, ki ga objavlja Banka Slovenije. Pozitivne ali negativne tečajne razlike so razlike med odplačno vrednostjo v funkcionalni valuti na začetku obdobja, popravljene za višino efektivnih obresti in plačil med obdobjem in odplačno vrednostjo v tuji valuti, preračunano po menjalnem tečaju na koncu obdobja. Nedenarna sredstva in obveznosti, izražene v tuji valuti in izmerjene po pošteni vrednosti, se pretvorijo v funkcionalno valuto po menjalnem tečaju na dan, ko je določena višina poštene vrednosti. Nedenarne postavke, izražene v tuji valuti in izmerjene po izvorni vrednosti, se pretvorijo v funkcionalno valuto po menjalnem tečaju na dan posla. Tečajne razlike se pripoznajo v izkazu poslovnega izida.

Odvisne družbe

Odvisne družbe so družbe, ki jih Impol 2000, d. d., obvladuje. Obvladovanje obstaja, ko ima družba zmožnost odločati o finančnih in poslovnih usmeritvah družbe za pridobivanje koristi iz njenega delovanja.

Naložbe družbe v odvisne družbe so merjene po nabavni vrednosti. Če je delež družbe Impol 2000, d. d., v izgubah večji od njenega deleža, se knjigovodska vrednost deleža družbe zmanjša na nič, delež v nadaljnjih izgubah pa se preneha pripoznavati. Stroški, ki jih družba lahko poveže z nakupom odvisne družbe, povečujejo nabavno vrednost kapitalske naložbe. Udeležba v dobičku odvisne družbe je pripoznana v izkazu poslovnega izida družbe Impol 2000, d. d., ko le-ta pridobi pravico do izplačila udeležbe.

Več o tem v poslovnem delu letnega poročila pod točko Predstavitev obvladujoče družbe Impol 2000, d. d., in skupine Impol.

Naložbe v pridružene družbe

Pridružene družbe so družbe, kjer ima Impol 2000, d. d., pomemben vpliv, ne obvladuje pa njihove finančne in poslovne usmeritve. Pomemben vpliv obstaja, če je družba lastnica od 20 do 50 odstotkov glasovalnih pravic v drugi družbi. Več o tem v

poslovnem delu letnega poročila pod točko Predstavitev obvladujoče družbe Impol 2000, d. d., in skupine Impol.

Naložbe v pridružene družbe se v družbi Impol 2000, d. d., pripoznajo po nabavni vrednosti. Stroški, ki jih družba lahko poveže z nakupom, povečujejo nabavno vrednost naložbe.

Neopredmetena sredstva

Neopredmetena sredstva družbe Impol 2000, d. d., zajemajo druge dolgoročno odložene postavke (IT-programe, programske rešitve). Ob začetnem pripoznanju se ovrednotijo po nabavni vrednosti. Knjigovodska vrednost neopredmetenega sredstva s končno dobo koristnosti se zmanjšuje z amortiziranjem. Kasnejši izdatki v zvezi z neopredmetenimi sredstvi so usredstveni le v primerih, ko povečujejo prihodnje gospodarske koristi. Vsi ostali stroški so prepoznani v poslovnem izidu kot odhodki, takoj ko nastanejo.

Amortizacija se obračuna po metodi enakomernega časovnega amortiziranja ob upoštevanju dobe koristnosti neopredmetenega sredstva. Amortizacija se začne obračunavati, ko je sredstvo razpoložljivo za uporabo.

Stopnje amortiziranja, ki temeljijo na ocenjeni dobi koristnosti za posamezne vrste neopredmetenih sredstev, so predstavljene v spodnji tabeli.

Tabela 124: Uporabljene amortizacijske stopnje za neopredmetena osnovna sredstva

Amortizacijske stopnje, uporabljene v družbi	Stopnja amortizacije v odstotkih	
	Najnižja	Najvišja
Neopredmetena sredstva		
Računalniška programska oprema	10,00 %	50,00 %

Vsaka oslabitev se takoj pripozna v izkazu poslovnega izida in se naknadno ne odpravi.

Opredmetena sredstva

Vsa opredmetena osnovna sredstva družbe so izkazana po modelu nabavne vrednosti. Ob začetnem pripoznanju se izmerijo po nabavni vrednosti, zmanjšani za nabrano amortizacijo in nabrane izgube iz oslabitev. Nabavna vrednost vključuje stroške, ki se lahko neposredno pripišejo pridobitvi posameznega sredstva.

Pomembni deli opredmetenih osnovnih sredstev, ki imajo različne dobe koristnosti, se obračunavajo kot posamezna opredmetena osnovna sredstva.

Stroški izposojanja, ki so neposredno povezani z nakupom, izgradnjo ali izdelavo sredstva v pridobivanju, se pripoznajo kot del nabavne vrednosti takega sredstva.

Pozitivna ali negativna razlika med čisto prodajno vrednostjo in knjigovodsko vrednostjo odtujenega sredstva se pripozna v izkazu poslovnega izida. Stroški zamenjave nekega dela opredmetenega osnovnega sredstva se pripoznajo v knjigovodski vrednosti tega sredstva, če je verjetno, da bodo bodoče gospodarske koristi, povezane z delom tega sredstva, pritekale v družbo, ter če je nabavno vrednost mogoče zanesljivo izmeriti.

Vsi ostali stroški (popravila, vzdrževanje), ki so namenjeni ohranjanju ali obnavljanju prihodnjih gospodarskih koristi, so pripoznani v izkazu poslovnega izida kot odhodki, takoj ko do njih pride. Amortizacija se obračuna po metodi enakomernega časovnega amortiziranja ob upoštevanju dobe koristnosti vsakega posameznega opredmetenega osnovnega sredstva in preostale vrednosti, pri čemer se preostala vrednost določa le za pomembna sredstva. Zemljišča se ne amortizirajo. Amortizacija se začne obračunavati, ko je sredstvo razpoložljivo za uporabo.

Stopnje amortiziranja, ki temeljijo na ocenjeni dobi koristnosti za posamezne vrste opredmetenih osnovnih sredstev, so predstavljene v tabeli.

Tabela 125: Uporabljene amortizacijske stopnje za opredmetena osnovna sredstva

Amortizacijske stopnje, uporabljene v družbi	Stopnja amortizacije v odstotkih	
	Najnižja	Najvišja
Opredmetena osnovna sredstva		
Oprema		
Proizvajalna oprema	10 %	20 %
Pohištvo	20 %	25 %
Računalniška strojna oprema	50 %	50 %
Motorna vozila		
Osebna vozila	20 %	20 %

Sredstva v najemu

Ob podpisu pogodbe se presoja, ali pogodba vsebuje najem v skladu s standardom MSRP 16. Za najem se po tem standardu šteje pogodba, ki za določeno obdobje daje pravico do uporabe določenega sredstva v zameno za plačilo.

MSRP 16 za take pogodbe določa, da najemnik na začetku najema pripozna pravico do uporabe sredstva (sredstvo v najemu) in obveznost iz najema. Pravica do uporabe sredstva se amortizira, obresti pa se pripisejo k obveznosti.

Sredstvo s pravico do uporabe se pripozna na dan začetka najema, tj. ko je sredstvo na voljo za uporabo. Začetno merjenje sredstva zajema znesek začetnega merjenja obveznosti iz najema (diskontirana sedanja vrednost najemnin, ki na ta datum še niso plačane), plačila najemnin, ki so bila izvedena na datum začetka najema ali pred njim, zmanjšana za prejete spodbude na najem in oceno morebitnih stroškov, ki bodo nastali v družbi pri odstranitvi sredstva.

Sredstva se nato merijo po nabavni vrednosti, zmanjšani za nabrano amortizacijo in za izgube zaradi oslabitve, ter se prilagodijo za vsako ponovno merjenje obveznosti iz najema. Sredstvo se amortizira od začetka najema do konca njegove dobe koristnosti oz. do konca trajanja najema, če je to krajše od dobe koristnosti. Če je pogodba sklenjena za nedoločen čas ali se letno samodejno podaljšuje, se uporabijo pričakovane dobe amortiziranja za posamezno skupino sredstev.

Letno se preverjajo znamenja slabitve in v primeru le-teh se ugotavlja nadomestljiva vrednost teh sredstev. V primeru slabitve se ta pripozna v izkazu poslovnega izida v skladu z MRS 36.

Finančni instrumenti

Družba Impol 2000, d. d., ima v svojih izkazih med finančnimi instrumenti izkazane naslednje postavke:

- neizpeljana finančna sredstva,
- neizpeljane finančne obveznosti.

Izpeljanih finančnih instrumentov družba v svojih izkazih nima pripoznanih.

Neizpeljani finančni instrumenti se na začetku pripoznajo po njihovi pošteni vrednosti. Poštena vrednost je znesek, s katerim je mogoče prodati sredstvo ali zamenjati obveznost med dobro obveščeni in voljnima strankama v premišljenem poslu. Po začetnem pripoznanju se neizpeljani finančni instrumenti izmerijo na način, ki je opredeljen v nadaljevanju.

Pri določanju poštene vrednosti finančnih instrumentov se upošteva naslednja hierarhija ravnih določanj poštene vrednosti:

- prva raven zajema kotirane cene (neprilagojene) na delujočih trgih za enaka sredstva ali obveznosti,
- druga raven zajema vhodne podatke poleg kotiranih cen, vključenih v prvo raven, ki so neposredno (tj. kot cene) ali posredno (tj. kot izpeljani iz cen) zaznavni za sredstvo ali obveznost,
- tretja raven zajema vhodne podatke za sredstva ali obveznosti, ki ne temeljijo na zaznavnih tržnih podatkih.

Kotirne cene se uporabljajo kot osnova za določanje poštene vrednosti finančnih instrumentov. Če finančni instrument ne kotira na organiziranem trgu oziroma se trg ocenjuje kot nedelujoč, se za ocenitev poštene vrednosti finančnega instrumenta uporabi vhodne podatke druge in tretje ravni.

Neizpeljana finančna sredstva

Neizpeljana finančna sredstva družbe Impol 2000, d. d., vključujejo denar in denarne ustreznike, terjatve in posojila ter naložbe. Navedena sredstva se v skladu z MSRP 9 lahko razvrstijo v tri skupine, in sicer:

- finančna sredstva po pošteni vrednosti preko poslovnega izida.
- finančna sredstva, merjena po odplačni vrednosti,
- finančna sredstva, merjena po pošteni vrednosti preko drugega vseobsegajočega donosa.

Osnovo za zgoraj omenjeno razvrstitev predstavljajo poslovni modeli, v okviru katerih se posamezno finančno sredstvo upravlja, in njegovi pogodbeni denarni tokovi. V skladu z MSRP 9 je razvrščanje in merjenje finančnih sredstev v računovodskih izkazih določeno z izbranim poslovnim modelom, v okviru katerega se finančna sredstva upravljajo, in značilnostmi njihovih pogodbenih denarnih tokov. Ob začetnem pripoznanju se vsako finančno sredstvo razvrsti v enega izmed naslednjih poslovnih modelov:

- model z namenom pridobivanja pogodbenih denarnih tokov (merjenje po odplačni vrednosti),
- model z namenom prodaje in pridobivanja pogodbenih denarnih tokov (merjenje po pošteni vrednosti preko izkaza vseobsegajočega donosa),
- ostali modeli (merjenje po pošteni vrednosti preko izkaza poslovnega izida).

Finančna sredstva po pošteni vrednosti preko poslovnega izida

Finančna sredstva, izmerjena po pošteni vrednosti skozi izkaz poslovnega izida, se začetno izmerijo po pošteni vrednosti, transakcijski stroški pa se ob nakupu izkažejo v izkazu poslovnega izida. V to skupino so razvrščeni finančni instrumenti, ki so namenjeni trgovanju, in finančni instrumenti, ki jih družba Impol 2000, d. d., izmeri po pošteni vrednosti. Dobički in izgube iz naslova teh finančnih instrumentov se razporedijo v izkaz poslovnega izida. Dividende iz naslova finančnih instrumentov, razvrščenih v to skupino, se pripoznajo kot finančni prihodki v izkazu poslovnega izida. Družba Impol 2000, d. d., tovrstnih sredstev nima.

Finančna sredstva, merjena po odplačni vrednosti

Finančna sredstva, merjena po odplačni vrednosti, se izmerijo po odplačni vrednosti po metodi učinkovite obrestne mere. Izkazana so v višini neodplačane glavnice, povečane za neodplačane obresti in nadomestila ter zmanjšane za znesek oslabitve.

Finančna sredstva, merjena po pošteni vrednosti preko drugega vseobsegajočega donosa

Finančna sredstva v posesti za trgovanje in finančna sredstva, merjena po pošteni vrednosti preko drugega vseobsegajočega donosa, se po začetnem pripoznanju merijo po pošteni vrednosti. Poštena vrednost temelji na objavljeni tržni ceni na datum poročanja, ki predstavlja najboljšo povpraševanje oziroma, če to ni dostopno, zaključni tečaj. Družba Impol 2000, d. d., tovrstnih sredstev nima.

Posojila in terjatve

Posojila in terjatve so neizpeljana finančna sredstva z nespremenljivimi ali določljivimi plačili, ki ne kotirajo na delujočem trgu. Vključeni so med kratkoročna sredstva, razen za zapadlosti, večje od 12 mesecev po datumu izkaza finančnega položaja. V tem primeru so razvrščeni med dolgoročna sredstva. Posojila in terjatve so v bilanci stanja izkazani med poslovnimi, finančnimi in drugimi terjatvami po odplačni vrednosti z upoštevanjem veljavne obrestne mere.

Poleg zgoraj navedenih finančnih sredstev so v okviru ločenih računovodskih izkazih družbe Impol 2000, d. d., prikazane tudi naložbe v odvisne in pridružene družbe, ki se računovodijo v skladu z MRS 27 po nabavni vrednosti.

Denarna sredstva in denarni ustrezniki

Denar in denarni ustrezniki zajemajo gotovino, bančne depozite do treh mesecev in druge kratkoročne, hitro unovčljive naložbe z originalno dospelostjo treh mesecev ali manj. Izkazani so po nabavni vrednosti. Prekoračitve stanj na bančnih računih so vključene med kratkoročne finančne obveznosti.

Neizpeljane finančne obveznosti

Neizpeljane finančne obveznosti zajemajo poslovne, finančne in druge obveznosti. Finančne obveznosti se na začetku pripoznajo po pošteni vrednosti, povečani za stroške, ki se neposredno pripisujejo poslu. Po začetnem pripoznanju se finančne obveznosti izmerijo po odplačni vrednosti po metodi veljavnih obrestí. Finančne obveznosti so uvrščene med dolgoročne obveznosti, ra-

zen obveznosti ali dela obveznosti z zapadlostjo, manjšo od 12 mesecev po datumu konsolidiranega izkaza finančnega položaja. Tovrstne obveznosti se izkazujejo med kratkoročnimi obveznostmi.

Zaloge

Zaloge trgovskega blaga družbe Impol 2000, d. d., so ovrednotene po nabavni vrednosti ali čisti iztržljivi vrednosti, in sicer manjši izmed njiju. Čista iztržljiva vrednost je ocenjena prodajna cena, dosežena v rednem poslovanju, znižana za ocenjene stroške dokončanja in ocenjene stroške v zvezi s prodajo.

Nabavno ceno zalog trgovskega blaga sestavljajo nakupna cena, uvozne in druge nevračljive nakupne dajatve ter neposredni stroški nabave. Pri vrednotenju zalog trgovskega blaga in pri obračunu porabe je uporabljena metoda FIFO. Drugih zalog družba nima. Politika oslabitev zalog je opisana v poglavju Oslabitev sredstev.

Kapital

Osnovni kapital družbe Impol 2000, d. d., na dan 31. 12. 2020 znaša 4.451.540 EUR in je razdeljen na 1.066.767 navadnih imenskih kosovnih delnic.

Kapitalske rezerve družbe Impol 2000, d. d., v skupnem znesku 10.751.254 EUR sestojijo iz vplačanega presežka kapitala v višini 97.090 EUR in 9.489.713 EUR ter iz splošnega prevrednotovalnega popravka kapitala v višini 1.164.451 EUR.

Statutarne rezerve v skladu s statutom družbe predstavljajo $\frac{1}{2}$ osnovnega kapitala družbe in znašajo 2.225.770 EUR.

Skladno s sklepom skupščine z dne 17. 7. 2020 so bile v letu 2020 izplačane dividende v višini 3.200.301 EUR oziroma 3,00 EUR na delnico. Knjigovodska vrednost delnice na dan 31. 12. 2020 znaša 56,25 EUR na delnico, čisti dobiček na delnico pa 0,26 EUR na delnico.

Rezervacije

Rezervacije se oblikujejo za sedanjo obvezo, ki je posledica preteklega dogodka in je verjetno, da bo za poravnavo obveze potreben odtok dejavnikov, ki omogočajo gospodarske koristi in je mogoče zanesljivo oceniti znesek obveze.

Rezervacije za odpravnine in jubilejne nagrade

Družba je skladno z zakonskimi predpisi, s kolektivno pogodbo in z internim pravilnikom zavezana k plačilu jubilejnih nagrad zaposlenim in odpravnin ob njihovi upokojitvi, za kar so oblikovane dolgoročne rezervacije. Druge pokojninske obveznosti ne obstajajo. Rezervacije so oblikovane v višini ocenjenih bodočih izplačil za odpravnine in jubilejne nagrade, diskontirane na dan izkaza finančnega položaja. Izračun z uporabo aktuarskega modela je narejen za vsakega zaposlenega tako, da so upoštevani stroški odpravnin ob upokojitvi in stroški vseh pričakovanih jubilejnih nagrad do upokojitve. Aktuarski izračun temelji na predpostavkah in ocenah, veljavnih v času izračuna, ki se zaradi sprememb v prihodnje lahko razlikujejo od dejanskih predpostavk, ki bodo veljale takrat. Gre predvsem za določitev diskontne stopnje, ocene fluktuacije zaposlenih, ocene smrtnosti in ocene rasti plač.

Finančne obveznosti iz najemov

Finančne obveznosti iz najema se pripoznajo na datum začetka najema sredstva. Na datum začetka najema se izmeri obveznost iz najema po sedanji vrednosti najemnin, ki še niso plačane. Te najemnine se diskontirajo. Pri poznejšem merjenju finančne obveznosti iz najemov se le-ta poveča za vrednost, ki odraža obresti na obveznosti iz najema, zmanjša za vrednost plačil najemnine in v primeru spremembe pogojev najema ponovno izmeri sedanja vrednost na podlagi ponovne ocene prihodnjih najemnin ali spremembe najema (trajanje najema ali cene najema).

Po datumu začetka najema se finančne obveznosti iz najemov ponovno izmerijo z uporabo nove diskontne stopnje, če se je spremenilo trajanje najema ali vrednost prihodnjih najemnin.

V primeru odpovedi najema ali zmanjšanja se dobiček ali izguba, ki sta povezana z delno ali popolno odpovedjo najema, pripoznata v izkazu poslovnega izida.

Obveznosti iz najema se izkazujejo kot dolgoročna obveznost, razen obveznosti, ki bodo poravnane v obdobju 12 mesecev in so v bilanci stanja izkazane kot kratkoročne obveznosti iz najema.

Oslabitev sredstev

Finančna sredstva

Za finančno sredstvo se šteje, da je oslajljeno, če obstajajo objektivni dokazi, iz katerih je razvidno, da je zaradi enega ali več dogodkov prišlo do zmanjšanja pričakovanih bodočih denarnih tokov iz naslova tega sredstva. Finančno sredstvo je oslajljeno, če je njegova knjigovodska vrednost večja kot ocenjena nadomestna vrednost oziroma če obstaja nepristranski dokaz o oslajlitvi. Nadomestno vrednost predstavlja sedanjo vrednost pričakovanih denarnih tokov ob upoštevanju veljavne obrestne mere tega instrumenta. Oslajbitev se pripozna v izkazu poslovnega izida.

Računovodstvo mora na dan poročanja preveriti ustreznost izkazane velikosti posamezne finančne naložbe. Če kakšna finančna naložba izgublja vrednost (npr. zaradi neuspešnega poslovanja družbe, v kateri je družba kapitalsko udeležena, ali slabše plačilne sposobnosti družbe ipd.), presodi, kolikšen popravek njene začetno izkazane nabavne vrednosti je treba oblikovati v breme prevrednotovalnih finančnih odhodkov. Prav tako mora odgovorna oseba odrediti delni ali celotni odpis finančne naložbe, kakor hitro nastanejo razlogi za to.

Oslajbitev terjatev in danih posojil

Oslajbitev terjatev se oblikuje na osnovi ocene izterljivosti vsake posamezne terjatve in starostne analize. Če se oceni, da knjigovodska vrednost terjatve presega njeno pošteno, tj. udenarljivo vrednost, se terjatev slabi. Terjatve, za katere se domneva, da ne bodo poravnane v rednem roku oziroma v celotnem znesku, se štejejo kot dvomljive, v primeru, da se je začel sodni postopek, pa kot sporne terjatve. Slajbitev danih posojil se oceni za vsako posamezno posojilo. Izguba zaradi oslajbitve v zvezi s finančnim sredstvom, izkazanim po odplačni vrednosti, se izračuna kot razlika med neodpisano vrednostjo sredstva in pričakovanimi bodočimi denarnimi tokovi, razobrestenimi po izvorni veljavni obrestni meri. Izguba se pripozna v poslovnem izidu obdobja (več o tem še pod poglavjem Ocena udenarljive vrednosti terjatev).

Pri finančnih sredstvih, merjenih po pošteni vrednosti preko drugega vseobsegajočega donosa, se slednje ob začetnem pripoznanju izmerijo po nabavni vrednosti, h kateri se prištejejo še stroški posla, ki izhajajo iz nakupa finančnega sredstva. Dobički in izgube iz naslova teh finančnih instrumentov se nikoli ne razporedijo v izkaz poslovnega izida.

Pri slabitvi finančnih sredstev, merjenih po odplačni vrednosti, se znesek izgube izmeri kot razlika med knjigovodsko vrednostjo finančne naložbe in sedanjo vrednostjo pričakovanih prihodnjih denarnih tokov, diskontiranih po izvorni efektivni obrestni meri. Vrednost izgube se pripozna v poslovnem izidu. Če razlogi za slajbitev finančne naložbe prenehajo obstajati, je razveljavitev slajbitve finančnega sredstva, izkazanega po odplačni vrednosti, pripoznana v poslovnem izidu.

V primeru finančnih sredstev, merjenih po pošteni vrednosti preko poslovnega izida, se dobički in izgube iz naslova teh finančnih instrumentov razporedijo v izkaz poslovnega izida.

Finančne naložbe v odvisne družbe se v računovodskih izkazih družbe Impol 2000, d. d., obračunavajo po nabavni vrednosti. Družba ob vsakem datumu poročanja preveri preostalo knjigovodsko vrednost z namenom, da ugotovi, ali so prisotni znaki oslajbitve. Če takšni znaki obstajajo, se oceni nadomestljiva vrednost sredstva. Nadomestljiva vrednost sredstva ali denar ustvarjajoče enote je njena vrednost pri uporabi ali poštena vrednost, zmanjšana za stroške prodaje, in sicer tista, ki je višja. Pri določanju vrednosti sredstva pri uporabi se pričakovani prihodnji denarni tokovi diskontirajo na njihovo sedanjo vrednost z uporabo diskontne mere pred obdavčitvijo, ki odraža sprotne tržne ocene časovne vrednosti denarja in tveganja, ki so značilna za sredstvo. Oslajbitev sredstva ali denar ustvarjajoče enote se pripozna v primeru, ko njegova/njena knjigovodska vrednost presega njegovo/njeno nadomestljivo vrednost. Slajbitev se izkaže v izkazu poslovnega izida.

Nefinančna sredstva

Opredmetena in neopredmetena sredstva

Ob vsakem datumu poročanja se preveri preostalo knjigovodsko vrednost nefinančnih sredstev, razen odloženih terjatev za davke z namenom, da se ugotovi, ali so prisotni znaki oslajbitve. Če takšni znaki obstajajo, se oceni nadomestljivo vrednost sredstva.

Oslajbitev sredstva ali denar ustvarjajoče enote se pripozna v primeru, ko njegova knjigovodska vrednost presega njegovo nadomestljivo vrednost. Denar ustvarjajoča enota je najmanjša skupina sredstev, ki ustvarjajo finančne pritoke, v veliki meri neod-

visne od finančnih pritokov iz drugih sredstev ali skupin sredstev. Slabitev se izkaže v izkazu poslovnega izida. Nadomestljiva vrednost sredstva ali denar ustvarjajoče enote je njena vrednost pri uporabi ali poštena vrednost, zmanjšana za stroške prodaje, in sicer tista, ki je višja. Pri določanju vrednosti sredstva pri uporabi se pričakovani prihodnji denarni tokovi diskontirajo na njihovo sedanjo vrednost z uporabo diskontne mere pred obdavčitvijo, ki odraža sprotne tržne ocene časovne vrednosti denarja in tveganja, ki so značilna za sredstvo. Izguba zaradi oslabitev dobrega imena se ne odpravlja.

V zvezi z drugimi sredstvi pa se izgubo zaradi oslabitve v preteklih obdobjih ob koncu poročevalskega obdobja ovrednoti in tako ugotovi, ali je prišlo do zmanjšanja izgube ali ta celo ne obstaja več. Izguba zaradi oslabitve se odpravi, če je prišlo do spremembe ocen, na podlagi katerih se določi nadomestljiva vrednost sredstva. Izguba zaradi oslabitve sredstva se odpravi do višine, do katere povečana knjigovodska vrednost sredstva ne preseže knjigovodske vrednosti, ki bi bila ugotovljena po odštetju amortizacijskega odpisa, če pri sredstvu v prejšnjih letih ne bi bila pripoznana izguba zaradi oslabitve.

Zaloge

Zaloge se slabijo, če knjigovodska vrednost presega njihovo čisto iztržljivo vrednost. Dodatno se analizira tudi posamezne vrste zalog po starostni strukturi. Odvisno od skupine zalog se glede na njihovo starost določi vrednost slabitve kot odstotek od njihove vrednosti. Pri slabitvi se upošteva tudi strokovna presoja o možnosti uporabe ali prodaje takšnih zalog. Najmanj na koncu poslovnega leta družba preveri čisto iztržljivo vrednost zalog in potrebo po odpisu zalog. Stroški zalog niso nadomestljivi, če so zaloge poškodovane, če so v celoti ali delno zastarele ali če se njihove prodajne cene zmanjšajo. Stroški zalog tudi niso nadomestljivi, če se povečajo ocenjeni stroški dokončanja ali ocenjeni stroški, ki se bodo pojavili v zvezi s prodajo. Delno odpisovanje zalog pod njihovo izvirno vrednost ali stroške do čiste iztržljive vrednosti je skladno s stališčem, da sredstva ne morejo biti izkazana z večjimi zneski, kot se pričakujejo ob njihovi prodaji ali uporabi. Zaloge se običajno delno odpišejo na čisto iztržljivo vrednost po posameznih postavkah.

Pripoznavanje prihodkov

Prihodki se pripoznajo, če je povečanje gospodarskih koristi v obračunskem obdobju povezano s povečanjem sredstva ali z zmanjšanjem dolga in je povečanje mogoče zanesljivo izmeriti.

Poslovni prihodki se pripoznajo, ko se upravičeno pričakuje, da bodo vodili do prejemkov, če ti niso uresničeni že ob nastanku in jih je mogoče zanesljivo izmeriti. Družba uporablja petstopenjski model pripoznavanja prihodkov skladno z MSRP 15. Identifikaciji pogodbe s kupci sledijo identifikacija ločitvenih izvršitvenih obvez, določitev cene, razporeditev cene na ločene izvršitvene obveze in pripoznavanje prihodkov skladno s predhodnimi koraki. Osnovno načelo je, da pripoznavanje prihodkov odraža prenos blaga in storitev na kupca v znesku, ki odraža nadomestilo, za katerega družba pričakuje, da je do njega upravičena.

Poslovni prihodki družbe Impol 2000, d. d., obsegajo:

- prihodke od prodaje trgovskega blaga, ki se merijo na podlagi prodajnih cen, navedenih v računih ali drugih listinah, zmanjšanih za popuste, odobrene ob prodaji ali kasneje, tudi zaradi zgodnejšega plačila. Prihodki se pripoznajo v izkazu poslovnega izida, ko je podjetje preneslo na kupca pomembna tveganja in koristi, povezane z lastništvom blaga;
- prihodke od opravljenih storitev, razen od opravljenih storitev, ki vodijo do finančnih prihodkov, in se merijo po prodajnih cenah dokončanih storitev. Uporablja se metoda odstotka dokončanosti del na dan bilance stanja;
- druge poslovne prihodke, ki se pojavijo ob odtujitvi nepremičnin, naprav in opreme ter neopredmetenih sredstev, ob odpravi rezervacij, plačilu odpisanih terjatev in drugo.

Finančni prihodki obsegajo prihodke od obresti, naložb, prihodke od dividend in pozitivne tečajne razlike. Prihodki od obresti se praviloma pripoznajo ob njihovem nastanku z uporabo dogovorjene obrestne mere. Prihodki od dividend se pripoznajo na dan, ko je uveljavljena delničarjeva pravica do plačila.

Finančni odhodki obsegajo stroške izposojanja (del stroškov izposojanja se lahko usredstvi v okviru nepremičnin, naprav in opreme) in negativne tečajne razlike.

Davki

Davki vključujejo obveznosti za odmerjeni davek in odloženi davek.

Odmerjeni davek se izkaže v poslovnem izidu, razen v tistem delu, ki se nanaša na postavke, ki se izkazujejo neposredno v drugem vseobsegajočem donosu. Obveznosti za odmerjeni davek temeljijo na obdavčljivem dobičku za poslovno leto. Obdavčljivi dobiček se razlikuje od čistega dobička, poročanega v poslovnem izidu, ker izključuje postavke prihodkov ali odhodkov, ki so obdavčljive ali odbitne v drugih letih, in tudi postavke, ki niso nikoli obdavčljive ali odbitne. Obveznost za odmerjeni davek se izračuna z uporabo davčnih stopenj, ki so veljavne na dan poročanja.

Odloženi davek je v celoti izkazan z uporabo metode obveznosti po izkazu finančnega položaja, pri čemer se upoštevajo začasne razlike, ki nastajajo med davčnimi vrednostmi sredstev in obveznosti ter njihovimi knjigovodskimi vrednostmi v računovodskih izkazih. Odloženi davek se določi z uporabo davčnih stopenj, ki so veljavne na dan izkaza finančnega položaja in za katere se pričakuje, da bodo uporabljene, ko se odložena terjatev za davek realizira ali pa se odložena obveznost za davek poravna. Odložena terjatev za davek se pripozna v obsegu, kolikor je verjetno, da bo v prihodnje na razpolago obdavčljivi dobiček, v breme katerega bo v prihodnje mogoče uporabiti odloženo terjatev.

Izkaz denarnih tokov

Izkaz denarnih tokov je za del, ki se nanaša na poslovanje, sestavljen po posredni metodi iz podatkov izkaza finančnega položaja na dan 31. 12. obračunskega leta, izkaza finančnega položaja na dan 31. 12. predhodnega leta in iz dodatnih podatkov, ki so potrebni za prilagoditev pritokov in odtokov ter za ustrezno razčlenitev pomembnejših postavk. Del, ki se nanaša na naložbenje in financiranje, je sestavljen po neposredni metodi. Plačane in prejete zamudne obresti iz naslova poslovnih terjatev se razporedijo med denarne tokove iz poslovanja. Obresti od posojil ter plačane in prejete dividende se razvrstijo med denarne tokove iz financiranja.

Poročanje po odsekih

Ker je narava skupin izdelkov, njihov proizvodni postopek in način distribucije zelo soroden, sta tako družba Impol 2000, d. d., kot tudi skupina Impol opredelili le en odsek poročanja. Pri prikazovanju podatkov po odsekih se upošteva, da je v skupini glavni odsek aluminijaska dejavnost. Ostale dejavnosti imajo nepomemben vpliv na prikazovanje računovodskih podatkov.

Družba Impol 2000, d. d., poroča o prodaji po geografskih območjih. Kot geografska območja so opredeljeni Slovenija, Evropska unija, druge države Evrope in ostali svet.

RAZKRITJA K POSAMEZNIH POSTAVKAM V RAČUNOVODSKIH IZKAZIH

1. Poslovni prihodki

Tabela 126: Poslovni prihodki v EUR

Poslovni prihodki	Poslovni prihodki, ustvarjeni z družbami		2020	2019
	v skupini	drugimi		
Čisti prihodki od prodaje	9.077.876	16.872.511	25.950.386	25.969.310
Drugi poslovni prihodki	-19.755	307.274	287.520	39.789
SKUPAJ	9.058.121	17.179.785	26.237.906	26.009.099

Tabela 127: Drugi poslovni prihodki v EUR

Drugi poslovni prihodki	2020	2019
Prihodki od odprave rezervacij	29.752	20.416
Drugi prihodki, povezani s poslovnimi učinki (subvencije, dotacije, regresije, kompenzacije, premije ...)*	256.988	9.395
Prevrednotovalni poslovni prihodki (iz naslova poslovnih terjatev in prodaje osnovnih sredstev)	780	9.978
SKUPAJ	287.520	39.789

*V okviru te postavke so zajete tudi prejete državne pomoči v povezavi z epidemijo covid-19 (ZIUZEOP, april 2020, ZZUOOP, oktober 2020, ZIUOPDVE, november 2020), in sicer v obliki povračila prispevkov za PIZ za delavce, ki so v času epidemije delali, povračila kriznega dodatka in kritja stroškov zaradi odrejane karantene delavcem v skupnem znesku 272.024 EUR.

Tabela 128: Čisti prihodki od prodaje glede na vrsto blaga oziroma storitve v EUR

Proizvod, blago ali storitev	2020	2019
Prihodki od storitev – domači trg	9.116.776	10.175.524
Prihodki od prodaje trgovskega blaga - domači trg	14.683.469	14.156.930
Prihodki od prodaje trgovskega blaga - tuji trg	2.149.851	1.635.436
Prihodki od storitev - tuji trg	290	1.420
SKUPAJ	25.950.386	25.969.310

Tabela 129: Čisti prihodki od prodaje po področnih odsekih v EUR

Čisti prihodki od prodaje po področnih odsekih	2020	2019
Prihodki iz prodaje v Sloveniji	23.800.246	24.332.454
• družbe v skupini	9.077.876	10.137.892
• pridružene družbe	0	425
• druge družbe	14.722.370	14.194.137
Prihodki iz prodaje v EU	994.152	505.543
• druge družbe	994.152	505.543
Prihodki od prodaje v ostali Evropi	1.155.989	1.131.313
• druge družbe	1.155.989	1.131.313
SKUPAJ	25.950.386	25.969.310

2. Poslovni odhodki

Analiza stroškov in odhodkov

Tabela 130: Analiza stroškov in odhodkov v EUR

	Stroški prodajanja	Stroški splošnih dejavnosti	Skupaj 2020	SKUPAJ v letu 2020 nabavljeno pri:			Skupaj 2019
				družbah v skupini	pridruženih družbah	drugih družbah	
Nabavna vrednost prodanega blaga in materiala	16.057.248	0	16.057.248	16.057.248	0	0	15.047.587
Stroški materiala	0	181.498	181.498	70.215	0	111.283	144.200
Stroški storitev	438.670	887.660	1.326.330	208.241	360.161	757.928	1.835.213
Stroški dela	0	7.532.891	7.532.891	0	0	7.532.891	7.935.670
Amortizacija	0	356.405	356.405	52.892	0	303.513	327.253
Prevrednotovalni poslovni odhodki	0	39	39	0	0	39	795
Drugi poslovni odhodki	0	218.513	218.513	3.570	0	214.943	277.939
SKUPAJ	16.495.918	9.177.006	25.672.924	16.392.166	360.161	8.920.597	25.568.657

Prevrednotovalni poslovni odhodki

Tabela 131: Prevrednotovalni poslovni odhodki v EUR

	2020	2019
Iz naslova opredmetenih osnovnih sredstev	39	795
SKUPAJ	39	795

Stroški materiala

Tabela 132: Stroški materiala v EUR

	2020	2019
Stroški energije	26.973	43.880
Strošek pisarniškega materiala in strokovne literature	76.636	76.720
Drugi stroški materiala	77.889	23.600
SKUPAJ	181.498	144.200

Stroški storitev

Tabela 133: Stroški storitev v EUR

	2020	2019
Stroški transportnih storitev	43.620	35.958
Stroški najemnin	9.896	22.457
Povračila stroškov zaposlenih*	37.140	218.788
Ostali stroški storitev	1.235.674	1.558.010
SKUPAJ	1.326.330	1.835.213

* Zaradi epidemije covid-19 je bilo v letu 2020 bistveno manj službenih potovanj in izobraževanj v primerjavi s preteklimi leti.

Strošek revizorja

Tabela 134: Znesek (strošek), porabljen za revizorja (ZGD-1, 2. točka 4. odst. 69. člena) v EUR

	2020	2019
Revidiranje letnega poročila	23.622	23.622
SKUPAJ	23.622	23.622

Razen obvezne letne revizije računovodskih izkazov za poslovno leto 2020 revizijska družba ni izvajala nobenih drugih revizijskih ali nerevizijskih storitev.

Stroški dela

Tabela 135: Razčlenitev stroškov dela v EUR

Razčlenitev stroškov dela	2020	2019
Stroški plač	5.236.074	5.638.118
Stroški pokojninskih zavarovanj	476.980	539.235
Stroški drugih socialnih zavarovanj	381.621	410.956
Drugi stroški dela	1.438.216	1.347.361
SKUPAJ	7.532.891	7.935.670
Prejemki organov vodenja in nadzora ter zaposlenih na podlagi individualnih pogodb v EUR	2020	2019
Člani upravnega odbora in izvršna direktorja	1.100.511	1.288.250
Zaposleni na podlagi individualnih pogodb	3.203.640	3.196.857
SKUPAJ	4.304.151	4.485.107

Podatki o izobrazbeni strukturi zaposlenih na dan 31. 12. 2020

Tabela 136: Izobrazbena struktura

Stopnja izobrazbe	Število zaposlenih na dan 31. 12. 2020	Število zaposlenih na dan 31. 12. 2019
DR	3	3
MAG	3	3
UN	42	41
VS	16	15
VIŠ	12	12
S	17	16
KV	11	13
PK	2	2
NK	4	4
SKUPAJ	110	109

Amortizacija

Tabela 137: Amortizacija v EUR

	2020	2019
Amortizacija neopredmetenih OS	102.600	93.935
Amortizacija opredmetenih OS	111.001	99.273
Amortizacija opredmetenih OS iz naslova pravice do uporabe sredstev	142.804	134.045
Skupaj amortizacija	356.405	327.253

Drugi stroški in odhodki

Tabela 138: Drugi stroški in odhodki v EUR

	2020	2019
Dajatve, neodvisne od poslovanja	200.007	216.481
Donacije	18.504	55.339
Drugi stroški	2	6.119
SKUPAJ	218.513	277.939

3. Finančni prihodki in odhodki

Finančni prihodki

Tabela 139: Finančni prihodki iz finančnih naložb in poslovnih terjatev v EUR

	Skupaj 2020	Od tega iz naslova družb		Skupaj 2019
		v skupini	drugih	
Finančni prihodki iz deležev - deleži v dobičku, dividende	0	0	0	5.852.326
Finančni prihodki iz posojil - obresti	527.150	526.814	336	562.182
Finančni prihodki iz poslovnih terjatev - obresti	10.151	0	10.151	12.281
Finančni prihodki iz poslovnih terjatev - tečajne razlike	0	0	0	197
SKUPAJ	537.301	526.814	10.487	6.426.985

Finančni odhodki

Tabela 140: Finančni odhodki iz finančnih naložb in poslovnih obveznosti v EUR

	Skupaj 2020	Od tega iz naslova družb		Skupaj 2019
		v skupini	drugih	
Finančni odhodki iz posojil (brez posojil od bank) - obresti	428.357	428.357	0	377.749
Finančni odhodki iz najemov - obresti (finančni najem)	1.280	0	1.280	2.565
Finančni odhodki iz izdanih obveznic - obresti*	304.000	0	304.000	684.000
Finančni odhodki iz drugih finančnih obveznosti - obresti iz naslova rezervacij za odpravnine in jubilejne nagrade	3.614	0	3.614	3.550
Finančni odhodki iz najemov - obresti (operativni najem)	9.199	5.739	3.460	10.394
Finančni odhodki iz poslovnih obveznosti - obresti	166	0	166	596
Finančni odhodki iz poslovnih obveznosti - tečajne razlike	78	0	78	56
Skupaj	746.694	434.096	312.598	1.078.909

*V oktobru 2020 je bil izplačan zadnji obrok glavnice in obresti obveznic z oznako IM01.

Finančni odhodki iz poslovnih obveznosti

Tabela 141: Finančni odhodki iz poslovnih obveznosti v EUR

	Skupaj 2020	Od tega iz naslova družb do drugih	Skupaj 2019
Finančni odhodki iz naslova drugih poslovnih obveznosti - tečajne razlike	78	78	56
SKUPAJ	244	244	651

4. Davek iz dobička

Tabela 142: Davek iz dobička v EUR

Davek iz dobička	2020	2019
Prihodki, ugotovljeni po računovodskih predpisih	26.775.207	32.436.084
Popravek prihodkov na raven davčno priznanih prihodkov - zmanjšanje (-)	13.508	5.868.604
Davčno priznani prihodki	26.761.699	26.567.480
Odhodki, ugotovljeni po računovodskih predpisih (+)	26.419.618	26.647.566
Popravek odhodkov na raven davčno priznanih odhodkov - zmanjšanje (-)	140.392	336.115
Popravek odhodkov na raven davčno priznanih odhodkov - povečanje (+)	0	0
Davčno priznani odhodki	26.279.225	26.311.451
RAZLIKA MED DAVČNO PRIZNANIMI PRIHODKI IN ODHODKI	482.474	256.029
Sprememba davčne osnove pri spremembah davčne osnove pri spremembah računovodskih usmeritev, popravkih napak in prevrednotenjih (+/-)	-5.557	-3.869
Povečanje davčne osnove za predhodno ugotovljene davčne olajšave (+)	5.062	295.430
DAVČNA OSNOVA	481.978	547.590
Zmanjšanje davčne osnove in davčne olajšave (največ do višine davčne osnove) (-)	94.249	160.955
OSNOVA ZA DAVEK	387.729	386.636
DAVEK (19 %)	73.668	73.461

Veljavna stopnja davka na dobiček za Slovenijo je v letu 2020 znašala 19 odstotkov (v letu 2019: 19 odstotkov).

5. Terjatve za odloženi davek

Tabela 143: Terjatve za odloženi davek v EUR

Sprememba terjatev in obveznosti za odloženi davek pripoznana:	2020	2019
• v poslovnem izidu (+/-)	-42	734
SKUPAJ	-42	734

Odložene terjatve za davek so oblikovane za rezervacije za odpravnine in jubilejne nagrade. Pri izračunu je bila upoštevana 19-odstotna stopnja, kolikor bo tudi veljavna stopnja davka na dobiček za Slovenijo v letu 2021.

Gibanje odloženih davkov družbe Impol 2000, d. d.

Tabela 144: Gibanje odloženih davkov družbe Impol 2000, d. d., v EUR

	Oblikovanje rezervacij	Skupaj
Stanje terjatev za odloženi davek 31. 12. 2019	23.336	23.336
Stanje terjatev za odloženi davek 1. 1. 2020	23.336	23.336
Izraba odbitnih začasnih razlik (-)	42	42
Stanje terjatev za odloženi davek 31. 12. 2020	23.295	23.295

Čisti dobiček na delnico

Osnovni čisti dobiček na delnico se izračuna z delitvijo čistega dobička, ki pripada delničarjem, s tehtanim povprečnim številom navadnih delnic, ki so v prometu med letom, pri čemer se izključi povprečno število lastnih delnic.

Tabela 145: Osnovni čisti dobiček na delnico v EUR

	2020	2019
Poslovni izid, ki se nanaša na lastnike obvladujoče družbe	281.879	5.715.792
Tehtano povprečje števila navadnih delnic	1.066.767	1.066.767
Osnovni čisti dobiček na delnico (v EUR)	0,26	5,36
Izdane navadne delnice na dan 1. 1.	1.066.767	1.066.767
Učinek lastnih delnic	0	0
Tehtano povprečje števila navadnih delnic 31. 12.	1.066.767	1.066.767

Ker družba nima niti prednostnih delnic niti obveznic, ki bi jih bilo mogoče pretvoriti v delnice, je popravljeni dobiček na delnico enak osnovnemu dobičku na delnico.

6. Neopredmetena sredstva in dolgoročne aktivne časovne razmejitev

Tabela 146: Gibanje neopredmetenih sredstev v letu 2020 v EUR

Opis	Dolgoročne premoženjske pravice	Skupaj
Nabavna vrednost 31. 12. 2019	624.089	624.089
Popravki po otvoritvi	0	0
Nabavna vrednost 1. 1. 2020	624.089	624.089
Nabavna vrednost 31. 12. 2020	624.089	624.089
Popravek vrednosti 31. 12. 2019	175.146	175.146
Popravek po otvoritvi	0	0
Popravek vrednosti 1. 1. 2020	175.146	175.146
Amortizacija v letu	102.600	102.600
Popravek vrednosti 31. 12. 2020	277.745	277.745
Knjigovodska vrednost 31. 12. 2020	346.344	346.344
Knjigovodska vrednost 31. 12. 2019	448.943	448.943

Tabela 147: Gibanje neopredmetenih sredstev v letu 2019 v EUR

Opis	Dolgoročne premoženjske pravice	Neopredmetena sredstva v pridobivanju	Skupaj
Nabavna vrednost 31. 12. 2018	445.338	137.871	583.209
Popravki po otvoritvi	0	0	0
Nabavna vrednost 1. 1. 2019	445.338	137.871	583.209
Neposredna povečanja - nakupi	0	40.881	40.881
Prenos iz investicij v teku	178.751	-178.751	0
Nabavna vrednost 31. 12. 2019	624.089	0	624.089
Popravek vrednosti 31. 12. 2018	81.211	0	81.211
Popravek po otvoritvi	0	0	0
Popravek vrednosti 1. 1. 2019	81.211	0	81.211
Amortizacija v letu	93.935	0	93.935
Popravek vrednosti 31. 12. 2019	175.146	0	175.146
Knjigovodska vrednost 31. 12. 2019	448.943	0	448.943
Knjigovodska vrednost 31. 12. 2018	364.127	137.871	501.997

Izkazana neopredmetena sredstva so last družbe Impol 2000, d. d., in so prosta bremen. Nabavna vrednost neopredmetenih osnovnih sredstev, ki imajo sedanjo vrednost enako nič in so še v uporabi, znaša 25.674 EUR

7. Opredmetena osnovna sredstva

Tabela 148: Gibanje opredmetenih osnovnih sredstev v letu 2020 v EUR

Opis	Proizvajalne naprave in stroji	Druge naprave in oprema	Oprema in druga OOS v pridobivanju	Skupaj oprema	SKUPAJ
Nabavna vrednost 31. 12. 2019	739.009	530.092	0	1.269.102	1.269.102
Popravki po otvoritvi	0	0	0	0	0
Nabavna vrednost 1. 1. 2020	739.009	530.092	0	1.269.102	1.269.102
Neposredna povečanja - nakupi	0	0	68.886	68.886	68.886
Prenos iz investicij v teku	0	92.929	-92.929	0	0
Prenos med družbami v skupini - nakup	0	0	24.043	24.043	24.043
Zmanjšanja - izločitve, druga zmanjšanja (-)	0	40.643	0	40.643	40.643
Nabavna vrednost 31. 12. 2020	739.009	582.378	0	1.321.387	1.321.387
Popravek vrednosti 31. 12. 2019	660.222	325.468	0	985.689	985.689
Popravek po otvoritvi	0	0	0	0	0
Popravek vrednosti 1. 1. 2020	660.222	325.468	0	985.689	985.689
Amortizacija v letu	3.637	107.364	0	111.001	111.001
Neposredna povečanja	0	6	0	6	6
Zmanjšanja - izločitve, druga zmanjšanja (-)	0	40.604	0	40.604	40.604
Popravek vrednosti 31. 12. 2020	663.859	392.233	0	1.056.092	1.056.092
Knjigovodska vrednost 31. 12. 2020	75.151	190.145	0	265.296	265.296
Knjigovodska vrednost 31. 12. 2019	78.787	204.625	0	283.412	283.412

Z uporabo standarda MSRP 16 Najemi, se sredstva v najemu v bilanci stanja od 1. 1. 2019 dalje več ne prikazujejo med opredmetenimi osnovnimi sredstvi, temveč ločeno v postavki »sredstva v najemu« -glej pojasnilo 8.

Tabela 149: Gibanje opredmetenih osnovnih sredstev v letu 2019 v EUR

Opis	Proizvajalne naprave in stroji	Druge naprave in oprema	Oprema in druga OOS v pridobivanju	Skupaj oprema	SKUPAJ
Nabavna vrednost 31. 12. 2018	726.514	407.053	0	1.133.568	1.133.568
Popravki po otvoritvi	0	0	0	0	0
Nabavna vrednost 1. 1. 2019	726.514	407.053	0	1.133.568	1.133.568
Neposredna povečanja - nakupi	0	0	108.343	108.343	108.343
Prenos iz investicij v teku	12.495	151.535	-164.030	0	0
Prenos med družbami v skupini - nakup	0	0	55.688	55.688	55.688
Zmanjšanja - prodaja (-)	0	4.000	0	4.000	4.000
Zmanjšanja - izločitve, druga zmanjšanja (-)	0	24.496	0	24.496	24.496
Nabavna vrednost 31. 12. 2019	739.009	530.092	0	1.269.102	1.269.102
Popravek vrednosti 31. 12. 2018	657.210	256.902	0	914.112	914.112
Popravek po otvoritvi	0	0	0	0	0
Popravek vrednosti 1. 1. 2019	657.210	256.902	0	914.112	914.112
Amortizacija v letu	3.012	96.262	0	99.274	99.274
Neposredna povečanja	0	4	0	4	4
Zmanjšanja - prodaja (-)	0	4.000	0	4.000	4.000
Zmanjšanja - izločitve, druga zmanjšanja (-)	0	23.701	0	23.701	23.701
Prenosi med kategorijami OOS	0	0	0	0	0
Popravek vrednosti 31. 12. 2019	660.222	325.468	0	985.689	985.689
Knjigovodska vrednost 31. 12. 2019	78.787	204.625	0	283.412	283.412
Knjigovodska vrednost 31. 12. 2018*	69.304	150.151	0	219.455	219.455

*Zaradi uporabe standarda MSRP 16 Najemi se sredstva v najemu v bilanci stanja več ne prikazujejo med opredmetenimi osnovnimi sredstvi, temveč ločeno v postavki »sredstva v najemu«. Zaradi prerazvrstitve so se otvoritvene vrednosti sredstev v finančnem najemu (nabavna vrednost, popravek vrednosti in knjigovodska vrednost na dan 31. 12. 2018) za ustrezen del vrednostno zmanjšale in se ločeno izkazujejo v tabeli Gibanje pravice do uporabe sredstev v letu 2019. Knjigovodska vrednost sredstev v finančnem najemu po stanju na dan 31. 12. 2018 je znašala 47.310 EUR. Podrobnejša predstavitev spremembe je razkrita v okviru letnega poročila za leto 2019.

Izkazana opredmetena sredstva so last družbe Impol 2000, d. d., in so prosta bremen. Nabavna vrednost opredmetenih osnovnih sredstev, ki imajo sedanjo vrednost enako nič in so po stanju 31. 12. 2020 še v uporabi, znaša 885.766 EUR.

8. Sredstva v najemu

Tabela 150: Gibanje pravice do uporabe sredstev v letu 2020 v EUR

Opis	Pravica do uporabe nepremičnin - operativni najem - družbe v skupini	Skupaj pravica do uporabe nepremičnin - operativni najem	Pravica do uporabe opreme - operativni najem - druge družbe	Skupaj pravica do uporabe opreme - operativni najem	Skupaj pravica do uporabe - operativni najem	Pravica do uporabe opreme - finančni najem - druge družbe	Skupaj pravica do uporabe opreme - finančni najem	Skupaj pravica do uporabe
Nabavna vrednost 31. 12. 2019	264.460	264.460	164.698	164.698	429.158	97.881	97.881	527.039
Popravki po otvoritveni bilanci	0	0	0	0	0	0	0	0
Nabavna vrednost 1. 1. 2020	264.460	264.460	164.698	164.698	429.158	97.881	97.881	527.039
Neposredna povečanja (+)	0	0	83.992	83.992	83.992	0	0	83.992
Druga zmanjšanja (-)	0	0	78.064	78.064	78.064	0	0	78.064
Nabavna vrednost 31. 12. 2020	264.460	264.460	170.626	170.626	435.086	97.881	97.881	532.966
Popravek vrednosti 31. 12. 2019	52.892	52.892	61.577	61.577	114.469	70.146	70.146	184.615
Popravki po otvoritveni bilanci	0	0	0	0	0	0	0	0
Popravek vrednosti 1. 1. 2020	52.892	52.892	61.577	61.577	114.469	70.146	70.146	184.615
Amortizacija (+)	52.892	52.892	70.336	70.336	123.228	19.576	19.576	142.804
Druga zmanjšanja (-)	0	0	76.011	76.011	76.011	0	0	76.011
Popravek vrednosti 31. 12. 2020	105.784	105.784	55.902	55.902	161.686	89.723	89.723	251.408
Knjigovodska vrednost 31. 12. 2020	158.676	158.676	114.724	114.724	273.400	8.158	8.158	281.558
Knjigovodska vrednost 31. 12. 2019	211.568	211.568	103.122	103.122	314.690	27.734	27.734	342.424

Tabela 151: Gibanje pravice do uporabe sredstev v letu 2019 v EUR

Opis	Pravica do uporabe nepremičnin - operativni najem - družbe v skupini	Skupaj pravica do uporabe nepremičnin - operativni najem	Pravica do uporabe opreme - operativni najem - druge družbe	Skupaj pravica do uporabe opreme - operativni najem	Skupaj pravica do uporabe - operativni najem	Pravica do uporabe opreme - finančni najem - druge družbe	Skupaj pravica do uporabe opreme - finančni najem	Skupaj pravica do uporabe
Nabavna vrednost 31. 12. 2018	0	0	0	0	0	97.881	97.881	97.881
Popravki po otvoritveni bilanci*	264.460	264.460	125.006	125.006	389.466	0	0	389.466
Nabavna vrednost 1. 1. 2019	264.460	264.460	125.006	125.006	389.466	97.881	97.881	487.346
Neposredna povečanja (+)	0	0	39.693	39.693	39.693	0	0	39.693
Nabavna vrednost 31. 12. 2019	264.460	264.460	164.698	164.698	429.158	97.881	97.881	527.039
Popravek vrednosti 31. 12. 2018	0	0	0	0	0	50.570	50.570	50.570
Popravki po otvoritveni bilanci	0	0	0	0	0	0	0	0
Popravek vrednosti 1. 1. 2019	0	0	0	0	0	50.570	50.570	50.570
Amortizacija (+)	52.892	52.892	61.577	61.577	114.469	19.576	19.576	134.045
Popravek vrednosti 31. 12. 2019	52.892	52.892	61.577	61.577	114.469	70.146	70.146	184.615
Knjigovodska vrednost 31. 12. 2019	211.568	211.568	103.122	103.122	314.690	27.734	27.734	342.424
Knjigovodska vrednost 31. 12. 2018	0	0	0	0	0	47.310	47.310	47.310

*Družba Impol 2000, d. je v letu 2019 sprejela odločitev, da ob prehodu na standard MSRP 16 Najemi dosledno za vse najeme izbere možnost uporabe standarda za nazaj s kumulativnim učinkom začetka uporabe standarda in merjenjem sredstva v znesku, ki je enak izračunani obveznosti iz najema. Podrobnejša predstavitev spremembe je razkrita v okviru letnega poročila za leto 2019.

Za preračun sedanje vrednosti obveznosti iz naslova najemov je pri vseh najemih uporabljena 3-% letna obrestna mera. Pravica do uporabe sredstva se amortizira, obresti pa se pripisujejo k obveznosti.

Sredstva v finančnem najemu

Knjigovodska vrednost opreme v finančnem najemu znaša na dan 31. 12. 2020 8.158 EUR (31. 12. 2019: 27.735 EUR).

Tabela 152: Pregled vrednosti sredstev v finančnem najemu v EUR na dan 31. 12. 2020

	Nabavna vrednost (+)	Popravek vrednosti (-)	Knjigovodska vrednost (=)
Oprema	97.881	89.723	8.158
SKUPAJ	97.881	89.723	8.158

9. Dolgoročne finančne naložbe

Tabela 153: Dolgoročne finančne naložbe v EUR

	Nabavna vrednost DFN na dan 31. 12. 2020	Od tega DFN v družbe:		Popravek vrednosti na dan 31. 12. 2020	Knjigovodska vrednost	
		v skupini	pridružene		31. 12. 2020	31. 12. 2019
	=	+	+	-	=	
Naložbe v delnice in deleže	134.969.308	134.934.661	34.648	34.648	134.934.661	73.033.315
SKUPAJ dolgoročne finančne naložbe, razen posojil	134.969.308	134.934.661	34.648	34.648	134.934.661	73.033.315
Dolgoročno dana posojila	51.000	51.000	0	0	51.000	44.217.180
SKUPAJ dolgoročna posojila	51.000	51.000	0	0	51.000	44.217.180
SKUPAJ DOLGOROČNE FINANČNE NALOŽBE	135.020.308	134.985.661	34.648	34.648	134.985.661	117.250.495

DFN-dolgoročna finančna naložba.

V obliki danega poročstva je zastavljena finančna naložba v kapital družbe Impol, d. o. o., (97,5387-odstotni lastniški delež) za obveznosti družbe Impol, d. o. o., do bank. Stanje teh obveznosti družbe Impol, d. o. o., znaša na dan 31. 12. 2020 20.000.000 EUR.

Gibanje naložb v odvisne in pridružene družbe

Tabela 154: Gibanje naložb v odvisne in pridružene družbe v EUR

Dolgoročna finančna naložba v družbo	Nabavna vrednost			Popravek nabavne vrednosti zaradi oslabitve		Knjigovodska vrednost		Lastništvo na dan 31. 12. 2020
	Nabavna vrednost 1. 1. 2020	Nakupi/dru- ga povečanja	Nabavna vrednost 31. 12. 2020	Popravek vrednosti 1. 1. 2020	Popravek vrednosti 31. 12. 2020	31. 12. 2020	1. 1. 2020	
	+	+	=	-	=	=	=	
Impol Servis, d. o. o.	245.037	0	245.037	0	0	245.037	245.037	100%
Impol, d. o. o.	67.588.863	0	67.588.863	0	0	67.588.863	67.588.863	97,54%
Impol-FinAI, d. o. o.	1.000.000	0	1.000.000	0	0	1.000.000	1.000.000	100%
Rondal, d. o. o.	100.000	0	100.000	0	0	100.000	100.000	100%
Impol-TLM, d. o. o.*	1.872.415	61.901.346	63.773.761	0	0	63.773.761	1.872.415	100%
Alcad, d. o. o.	2.227.000	0	2.227.000	0	0	2.227.000	2.227.000	100%
Skupaj odvisne družbe	73.033.315	61.901.346	134.934.661	0	0	134.934.661	73.033.315	
Impol Brazil Aluminium	0	0	34.648	34.648	34.648	0	0	50%
Skupaj pridružene družbe	0	0	34.648	34.648	34.648	0	0	
SKUPAJ	73.033.315	61.901.346	134.969.309	34.648	34.648	134.934.661	73.033.315	

*V septembru 2020 je upravni odbor družbe Impol 2000, d. d., sprejel sklep, da se dolg družbe Impol-TLM, d. o. o., iz naslova danih posojil (60.885.328 EUR) in natečenih obresti (1.016.018 EUR) po stanju 30. 9. 2020 v višini 61.901.346 EUR konvertira v naknadna vplačila kapitala.

Dolgoročne finančne naložbe v kapital so v celoti razporejene v skupino finančnih naložb v odvisne in pridružene družbe in so izmerjene po nabavni vrednosti. Družba Impol 2000, d. d., kot obvladujoča družba za zgoraj predstavljene družbe pripravlja konsolidirane računovodske izkaze.

Gibanje danih dolgoročnih posojil

Tabela 155: Gibanje danih dolgoročnih posojil v EUR

	Posojila družbam v skupini	Skupaj
Stanje dolgoročno danih posojil 1. 1. 2020	44.217.180	44.217.180
Nova dolgoročno dana posojila (+)	16.719.148	16.719.148
Konverzija dolgoročnih posojil v naknadna vplačila kapitala (-)	60.885.328	60.885.328
Stanje dolgoročno danih posojil 31. 12. 2020	51.000	51.000

Gre za dolgoročno posojila, dana družbam v skupini v Sloveniji in na Hrvaškem, pri čemer so se posojila, dana družbi na Hrvaškem, konec leta 2020 zaprla s konverzijo v naknadna vplačila kapitala. Posojila so zavarovana z menicami in se obrestujejo po priznani obrestni meri, ki velja za posojila med povezanimi osebami, povečani za pribitek za ročnost. Razpon obrestne mere je od 0,946 do 1,05 odstotne letne obrestne mere.

Nova posojila v letu 2020 so bila odobrena za naložbe v opredmetena osnovna sredstva, tekoče financiranje poslovanja in poravnavo zapadlih obrokov dolgoročnih posojil. Pregled stanja dolgoročno danih posojil na dan 31. 12. 2020 po posamičnih družbah v skupini je predstavljen v okviru pojasnila 20. Posli s povezanimi osebami.

Ročnost dolgoročno danih posojil

Tabela 156: Ročnost dolgoročno danih posojil v EUR

	Skupaj 31. 12. 2020	Od tega do družb v skupini	Skupaj 31. 12. 2019
Zapadle v letu 2021	X	X	9.600.000
Zapadle v letu 2022	51.000	51.000	9.651.000
Zapadle v letu 2023	0	0	12.966.180
Zapadle v letu 2024	0	0	12.000.000
Zapadle v letu 2025	0	0	0
SKUPAJ dolgoročno dana posojila	51.000	51.000	44.217.180

10. Zaloge trgovskega blaga

Tabela 157: Zaloge trgovskega blaga v EUR

	31. 12. 2020		31. 12. 2019
	Nabavna vrednost (+)	Knjigovodska vrednost	
Trgovsko blago	7.485	7.485	7.485
SKUPAJ	7.485	7.485	7.485

Družba je na dan 31. 12. 2020 preverila vrednost zalog in ugotovila, da je čista iztržljiva vrednost zalog višja od knjigovodske vrednosti, zato v letu 2020 zalog ni slabila. Zaloge niso zastavljene kot jamstvo za obveznosti.

11. Kratkoročne finančne naložbe

Tabela 158: Kratkoročne finančne naložbe v EUR

	Nabavna vrednost KFN na dan 31. 12. 2020	Od tega KFN v družbe:	Knjigovodska vrednost	
		v skupini	31. 12. 2020	31. 12. 2019
	=	+	=	
Kratkoročni del dolgoročno danih posojil	0	0	0	9.600.000
Kratkoročno dana posojila	20.000	20.000	20.000	0
SKUPAJ kratkoročno dana posojila	20.000	20.000	20.000	9.600.000
SKUPAJ KRATKOROČNE FINANČNE NALOŽBE	20.000	20.000	20.000	9.600.000

KFN-kratkoročna finančna naložba.

Gibanje danih posojil

Tabela 159: Gibanje danih posojil v EUR

	Posojila družbam v skupini	Posojila drugim družbam	Skupaj
Stanje kratkoročno danih posojil 1. 1. 2020	9.600.000	0	9.600.000
Vračila (-)	9.600.000	0	9.600.000
Nova posojila (+)	0	20.000	0
Stanje kratkoročno danih posojil 31. 12. 2020	0	20.000	20.000

12. Kratkoročne poslovne terjatve

Terjatve ima družba zavarovane preko Coface PKZ zavarovalnice, d. d., v Sloveniji v višini 2.037.106 EUR po stanju na dan 31. 12. 2020 (stanje 31. 12. 2019: 1.899.566 EUR).

Terjatve do kupcev v tujini se preračunajo v domačo valuto po tečaju ECB, ki ga objavlja Banka Slovenije. Tečajna razlika, ki se pojavi do dneva poravnave terjatve ali do dneva bilance stanja, se šteje kot postavka prihodkov ali odhodkov financiranja.

Tabela 160: Kratkoročne poslovne terjatve v EUR

	Kratkoročne poslovne terjatve	Kratkoročne poslovne terjatve do družb:		Popravek vrednosti zaradi oslabitve	31. 12. 2020	31. 12. 2019
		v skupini	drugih			
	=	+	+	-	=	=
Kratkoročne terjatve do kupcev	2.639.237	192.343	2.446.893	21.686	2.617.551	2.994.758
• od tega že zapadle na dan 31. 12. 2020	324.170	0	324.170	0	324.170	152.736
Dani kratkoročni predujmi in varščine	12.622	10.640	1.982	0	12.622	1.031
Kratkoročne terjatve, povezane s finančnimi prihodki*	31.932	1.960	29.972	0	31.932	589.558
Kratkoročne terjatve do državnih institucij	453.108	0	453.108	0	453.108	478.605
Druge kratkoročne poslovne terjatve	22.580	675	21.905	0	22.580	18.316
SKUPAJ kratkoročne poslovne terjatve	3.159.479	205.618	2.953.860	21.686	3.137.793	4.082.269

* V novembru 2020 so se terjatve iz naslova dolgoročno danih posojil družbi na Hrvaškem konvertirale v naknadna vplačila kapitala.

Kratkoročne terjatve, povezane s finančnimi prihodki

Tabela 161: Kratkoročne terjatve, povezane s finančnimi prihodki v EUR

KRATKOROČNE TERJATVE, POVEZANE S FINANČNIMI PRIHODKI	31. 12. 2020	31. 12. 2019
Kratkoročne terjatve za obresti, povezane s finančnimi prihodki iz poslovnih terjatev (kupci) (+)	29.972	27.283
Kratkoročne terjatve za obresti, povezane s finančnimi prihodki iz danih posojil (+)	1.960	562.275
SKUPAJ	31.932	589.558

Tabela 162: Kratkoročne poslovne terjatve na domačem in tujem trgu v EUR

	31. 12. 2020	31. 12. 2019
Kratkoročne poslovne terjatve na domačem trgu	2.868.390	3.374.594
Kratkoročne poslovne terjatve na tujem trgu	269.403	707.675
SKUPAJ	3.137.793	4.082.269

Analiza že zapadlih terjatev do kupcev

Tabela 163: Analiza že zapadlih terjatev do kupcev v EUR

	31. 12. 2020	31. 12. 2019
Zapadle v letu 2020	316.971	0
Zapadle v letu 2019	0	145.537
Zapadle v letu 2018	0	0
Zapadle v letu 2017	0	0
Zapadle v letu 2016 in prej	7.199	7.199
SKUPAJ že zapadle terjatve do kupcev	324.170	152.736

Gibanje popravka vrednosti kratkoročnih poslovnih terjatev zaradi oslabitve

Tabela 164: Gibanje popravka vrednosti kratkoročnih poslovnih terjatev zaradi oslabitve v EUR

	2020	Od tega povpr. vr. kratk. terjatev do družb: drugih	2019
Stanje 1. 1.	22.423	22.423	31.951
Zmanjšanje popravka vrednosti zaradi plačila terjatev (-)	737	737	9.528
Stanje 31. 12.	21.686	21.686	22.423

Do članov upravnega odbora, izvršnih direktorjev in notranjih lastnikov družba na dan 31. 12. 2020 nima izkazanih nobenih terjatev.

13. Denarna sredstva

Tabela 165: Denarna sredstva v EUR

	31. 12. 2020	31. 12. 2019
Denarna sredstva v blagajni in takoj udenarljivi vrednostni papirji	273	135
Dobroimetje pri bankah in drugih finančnih institucijah	1.161.294	494.626
Denarna sredstva	1.161.568	494.761

Kratkoročnih depozitov do treh mesecev družba nima, ima pa po stanju na dan 31. 12. 2020 za 376.434 EUR oblikovan t. i. depozit preko noči.

Kratkoročne aktivne časovne razmejitev

Tabela 166: Kratkoročne aktivne časovne razmejitev v EUR

	31. 12. 2020	31. 12. 2019
Kratkoročno odloženi stroški oziroma odhodki	8.326	14.242
DDV od prejetih predujmov	8.794	103
Kratkoročne aktivne časovne razmejitev	17.120	14.344

Kratkoročno odloženi stroški oziroma odhodki se v glavnem nanašajo na vnaprej plačane stroške strokovne literature, članarine in licence.

14. Kapital

Tabela 167: Kapital v EUR

	31. 12. 2020	31. 12. 2019
Kapital	60.005.284	62.933.084
Vpoklicani kapital	4.451.540	4.451.540
Osnovni kapital	4.451.540	4.451.540
Kapitalske rezerve	10.751.254	10.751.254
Rezerve iz dobička	7.958.351	7.958.351
Statutarne rezerve	2.225.770	2.225.770
Druge rezerve iz dobička	5.732.581	5.732.581
Rezerve, nastale zaradi vrednotenja po pošteni vrednosti	-35.938	-28.297
Preneseni čisti poslovni izid	36.598.198	34.084.444
Čisti poslovni izid poslovnega leta	281.879	5.715.792

V letu 2020 je družba Impol 2000, d. d., izplačala dividende v višini 3,00 EUR bruto na delnico oziroma skupaj 3.200.301 EUR.

Tabela 168: Gibanje rezerv, nastalih zaradi vrednotenja po pošteni vrednosti v EUR

	Stanje 31. 12. 2019	Stanje 1. 1. 2020	Oblikovanje (+/-)	Odprava (-/+)	Stanje 31. 12. 2020
Aktuarski dobički/izgube, pripoznani iz naslova rezervacij za odpravnine ob upokojitvi	-28.297	-28.297	-9.378	1.737	-35.938
SKUPAJ	-28.297	-28.297	-9.378	1.737	-35.938

Razkritje glede bilančnega dobička

Tabela 169: Bilančni dobiček v EUR

	31. 12. 2020	31. 12. 2019
Čisti poslovni izid obračunskega obdobja	281.879	5.715.792
Preneseni čisti dobiček	36.598.198	34.084.444
Skupaj preneseni čisti dobiček	36.880.077	39.800.236
Povečanje (dodatno oblikovanje) rezerv iz dobička ločeno	0	0
Bilančni dobiček	36.880.077	39.800.236

Upravni odbor bo na redni letni skupščini v letu 2021 predlagal, da se dobiček deli v višini 4,00 EUR bruto/delnico.

Tabela 170: Uporaba bilančnega dobička v EUR

Za dividende delničarjem 4,00 EUR/delnico	4.267.068
Nerazporejeni bilančni dobiček poslovnega leta 2020 (v preneseni dobiček)	32.613.009

Bilančni dobiček v višini 32.613.009 EUR ostane nerazporejen.

15. Rezervacije

Tabela 171: Rezervacije v EUR

	Rezervacije za jubilejne nagrade	Rezervacije za odpravnine ob upokojitvi	Rezervacije za poko- jnine, jubilejne na- grade in odpravnine ob upokojitvi	Prejete državne podpore	Skupaj
Stanje 31. 12. 2019	72.914	201.029	273.943	0	273.943
Popravki po otvoritveni bilanci	0	0	0	0	0
Stanje 1. 1. 2020	72.914	201.029	273.943	0	273.943
Oblikovanje (+)	8.188	24.557	32.745	4.210	36.955
Koriščenje (-)	4.551	20.991	25.542	4.210	29.752
Stanje 31. 12. 2020	76.551	204.595	281.146	0	281.146

Tabela 172: Gibanje rezervacij za odpravnine ob upokojitvi in jubilejne nagrade

	Rezervacije za odpravnine ob upokojitvi	Rezervacije za jubilejne nagrade	SKUPAJ
Stanje 31. 12. 2019	201.029	72.914	273.943
Spremembe (preračuni, popravki) otvoritvenega stanja	0	0	0
Stanje 1. 1. 2020	201.029	72.914	273.943
Stroški obresti (+)	2.624	990	3.614
Stroški preteklega in tekočega službovanja (+/-)	4.681	4.581	9.262
Izplačila zaslužkov (-)	-13.117	-1.934	-15.051
Aktuarski dobički/izgube (preko drugega vseobsegajočega donosa) (+/-)	9.378	0	9.378
Stanje 31. 12. 2020	204.595	76.551	281.146

Rezervacije za pokojnine, jubilejne nagrade in odpravnine ob upokojitvi do drugih so bile prvič oblikovane v letu 2015. Rezervacije za odpravnine ob upokojitvi in jubilejne nagrade so oblikovane v višini ocenjenih prihodnjih izplačil za odpravnine in jubilejne nagrade, diskontirane na konec poročevalskega obdobja. V izkazu poslovnega izida se pripoznajo stroški dela in stroški obresti, preračun tovrstnih rezervacij oziroma nerealiziranih aktuarskih dobičkov ali izgub iz naslova odpravnin ob upokojitvi pa v drugem vseobsegajočem donosu kapitala.

Izračun rezervacij za zaposlitvene zasluzke in druge dolgoročne zasluzke zaposlenih temelji na aktuarskem modelu, v katerem so bile uporabljene naslednje predpostavke:

- letna diskontna stopnja, ki izhaja iz podatkov o donosnosti državnih obveznic Republike Slovenije,
- trenutno veljavne višine odpravnin in jubilejnih nagrad, določene v internih aktih,
- fluktuacija zaposlenih, ki je odvisna predvsem od njihove starosti,
- smrtnost na osnovi zadnjih razpoložljivih tablic smrtnosti lokalne populacije.

Ocenjuje se, da drugih rezervacij, razen navedenih, ni treba oblikovati.

Gibanje prejetih državnih podpor

Tabela 173: Gibanje prejetih državnih podpor

	Odstopljene prispevki	SKUPAJ prejete državne podpore
Stanje 31. 12. 2019	0	0
Stanje 1. 1. 2020	0	0
Oblikovanje-odstopljene prispevki (+)	4.210	4.210
Koriščenje (75 % plač invalidov) (-)	4.210	4.210
Stanje 31. 12. 2020	0	0

16. Dolgoročne finančne in poslovne obveznosti

Tabela 174: Dolgoročne finančne in poslovne obveznosti v EUR

	Stanje celotnega dolga na dan 31. 12. 2020	Del, ki zapade v plačilo v letu 2021	31. 12. 2020	31. 12. 2019
	+	-	=	
Dolgoročne finančne obveznosti do družb v skupini (dolgoročno posojilo)	59.119.148	0	59.119.148	45.000.000
Dolgoročne finančne obveznosti iz naslova najemov - finančni najem - druge družbe	9.336	9.336	0	9.336
Dolgoročne finančne obveznosti iz naslova najemov - oper- ativni najem - družbe v skupini	163.404	52.845	110.560	163.404
Dolgoročne finančne obveznosti iz naslova najemov - oper- ativni najem - druge družbe	115.227	45.342	69.885	44.437
SKUPAJ dolgoročne finančne in poslovne obveznosti	59.407.116	107.523	59.299.593	45.217.178

	Stanje celotnega dolga 31. 12. 2020	Del, ki zapade v plačilo v letu 2021	31. 12. 2020	31. 12. 2019
	+	-	=	
Dolgoročne finančne obveznosti	59.407.116	107.523	59.299.593	45.217.178
Dolgoročne poslovne obveznosti	0	0	0	0
SKUPAJ dolgoročne finančne in poslovne obveznosti	59.407.116	107.523	59.299.593	45.217.178

Tabela 175: Ročnost dolgoročnih finančnih in poslovnih obveznosti

	31. 12. 2020	31. 12. 2019
Zapadle v letu 2021	X	80.203
Zapadle v letu 2022	84.569	80.868
Zapadle v letu 2023	71.272	56.107
Zapadle v letu 2024	59.134.773	45.000.000
Zapadle v letu 2025 in kasneje	8.979	0
SKUPAJ dolgoročne finančne in poslovne obveznosti	59.299.593	45.217.178

Gibanje dolgoročnih finančnih obveznosti

Tabela 176: Gibanje dolgoročnih finančnih obveznosti (posojila in obveznice) v EUR

Vrsta dolgoročnih finančnih obveznosti	Obrestna mera	Datum zapadlosti	Stanje dolga 1. 1. 2020	Nova posojila	Stanje dolga 31. 12. 2020	Od tega del, ki zapade v plačilo:		Zavarovanje posojila
						v letu 2021	po 1. 1. 2022	
	%		+	+	=	-	=	
Obveznice*	3,8	19.10.2020	10.000.000	0	0	0	0	Nezavarovano
Dolgoročno posojilo - družba v skupini	0,646	23.9.2024	45.000.000	14.119.148	59.119.148	0	59.119.148	Menice
SKUPAJ			55.000.000	14.119.148	59.119.148	0	59.119.148	X

* Impol 2000, d. d., je v letu 2015 prvič izdal petletne obveznice z oznako IM01 v višini 50 milijonov EUR z namenom financiranja ciklusa naložb za nadaljnjo dolgoročno rast in razvoj. Celotna izdaja obveznic je obsegala 50.000 apoenov po 1.000 EUR. Z obveznicami se je trgovalo na Ljubljanski borzi od decembra 2015 do oktobra 2020. Obrestna mera je bila nespremenljiva, in sicer 3,8 odstotka na leto. Kuponi so se izplačevali letno. Končni datum dospelosti je bil 19. 10. 2020.

Dolgoročna posojila

V letu 2019 je bilo družbi Impol 2000, d. d., odobreno dolgoročno okvirno posojilo v višini 67 milijonov EUR za pokrivanje obveznosti iz naslova kratkoročnega posojila in financiranje poslovanja. Posojilo, ki je po stanju na dan 31. 12. 2020 črpano v višini 59.119.148 EUR, se obrestuje po priznani obrestni meri, povečani za eno odstotno točko in odstotkom za ročnost in je zavarovano z menico. Posojilo je bilo prejeto s strani odvisne družbe Impol, d. o. o.

Obveznosti iz najemov

Tabela 177: Gibanje dolgoročnih finančnih obveznosti iz naslova najemov v EUR

	Stanje dolga 31. 12. 2019	Popravki po otvoritveni bilanci	Stanje dolga 1. 1. 2020	Nova PDU	Prekinitev najema v tekočem letu (-) / odplačila v tekočem letu (-)	Tečajne razlike (+/-)	Stanje dolga 31. 12. 2020	Del dolgoročnega dolga, ki zapade v plačilo v naslednjem letu	Stanje dolgoročnega dolga 31. 12. 2020
Dolgoročne finančne obveznosti iz naslova najemov - operativni najem - družbe v skupini	163.404	0	163.404	0	0	0	163.404	52.845	110.560
Dolgoročne finančne obveznosti iz naslova najemov - operativni najem - druge družbe	44.437	0	44.437	83.992	13.210	0	115.218	45.334	69.885
Dolgoročne finančne obveznosti iz naslova najemov - finančni najem - druge družbe	9.336	0	9.336	0	0	8	9.344	9.344	0
SKUPAJ	217.178	0	217.178	83.992	13.210	8	287.968	107.523	180.445

PDU-pravica do uporabe.

Tabela 178: Ročnost dolgoročnih finančnih obveznosti iz naslova najemov v EUR

Ročnost dolgoročnih finančnih obveznosti iz naslova najemov	31. 12. 2020	31. 12. 2019
Zapadle v letu 2021	x	x
Zapadle v letu 2022	84.569	80.203
Zapadle v letu 2023	71.272	80.868
Zapadle v letu 2024	15.625	56.107
Zapadle v letu 2025	8.979	x
SKUPAJ dolgoročne finančne obveznosti iz naslova najemov	180.445	217.178

Tabela 179: Najmanjša vsota prihodnjih najemov in sedanja vrednost prihodnjih najemnin

	Najmanjša vsota prihodnjih najemnin	Čista sedanja vrednost prihodnjih najemnin
do 1 leta	114.615	107.521
od 1 do 5 let	187.014	180.445
nad 5 let	0	0
SKUPAJ	301.629	287.966

V letu 2020 družba stroškov izposojanja ni usredstvila (prav tako ne v letu 2019).

17. Kratkoročne obveznosti

Tabela 180: Kratkoročne finančne obveznosti (brez najemov) v EUR

	Stanje dolga 1. 1. 2020	Nova posojila v tekočem letu (+)	Odplačila v tekočem letu (-)	Stanje krat- koročnega dolga 31. 12. 2020	Stanje krat- koročnega dolga 31. 12. 2019
Kratkoročne finančne obveznosti na podlagi obveznic*	10.000.000	0	10.000.000	0	10.000.000
Kratkoročne finančne obveznosti do družb v skupini (brez obveznosti iz najemov)	10.500.000	10.500.000	10.500.000	10.500.000	10.500.000
SKUPAJ:	20.500.000	10.500.000	20.500.000	10.500.000	20.500.000

*Zadnji kupon iz naslova obveznic z oznako IM01 je zapadel v oktobru 2020. Z dokončnim poplačilom glavnice so bile obveznice izbrisane iz centralnega registra, družba Impol 2000, d. d., pa po kriterijih ZGD-1 in ZRev-2 tako ni več subjekt javnega interesa.

Kratkoročna posojila se obrestujejo po priznani obrestni meri, ki velja za povezane osebe, povečani za pribitek za 1 odstotno točko.

Kratkoročna posojila so vsa zavarovana z menicami.

Tabela 181: Kratkoročne finančne obveznosti iz naslova najemov v EUR

	Stanje dolga 1. 1. 2020	Prenos kratkoročnega dela dolgoročnih PDU	Zmanjšanje obveznosti/ poračun z najemnino v tekočem letu (-)	Stanje kratkoročnega dolga 31. 12. 2020
Kratkoročne finančne obveznosti iz naslova najemov - operativni najem - družbe v skupini	51.285	52.845	51.285	52.845
Kratkoročne finančne obveznosti iz naslova najemov - operativni najem - druge družbe	55.606	45.334	55.606	45.334
Kratkoročne finančne obveznosti iz naslova najemov - finančni najem - druge družbe	21.493	9.344	21.493	9.343
SKUPAJ:	128.384	107.523	128.386	107.521

Tabela 182: Kratkoročne finančne in poslovne obveznosti v EUR

	31. 12. 2020	31. 12. 2019
Kratkoročne poslovne obveznosti do dobaviteljev na domačem trgu do družb v skupini	4.465.483	344.722
Kratkoročne poslovne obveznosti do dobaviteljev na domačem trgu do pridruženih družb	122.897	115.633
Kratkoročne poslovne obveznosti do dobaviteljev na domačem trgu do drugih družb	146.671	237.818
Kratkoročne poslovne obveznosti na tujem trgu do dobaviteljev do drugih družb	9.950	10.500
Kratkoročne poslovne obveznosti na podlagi predujmov do družb v skupini	3.849.945	1.341.267
Kratkoročne poslovne obveznosti na podlagi predujmov do drugih družb	120.089	20.307
Druge kratkoročne poslovne obveznosti do družb v skupini	149.552	102.074
Druge kratkoročne poslovne obveznosti do drugih družb	849.747	1.011.020
SKUPAJ kratkoročne poslovne obveznosti	9.714.334	3.183.341
Kratkoročni del dolgoročnih finančnih obveznosti - obveznice	0	10.000.000
Kratkoročni del dolgoročnih finančnih obveznosti iz naslova najemov - finančni najem - druge družbe	9.343	21.493
Kratkoročni del dolgoročnih finančnih obveznosti iz naslova najemov - operativni najem - družbe v skupini	52.845	51.285
Kratkoročni del dolgoročnih finančnih obveznosti iz naslova najemov - operativni najem - druge družbe	45.334	55.606
Kratkoročne finančne obveznosti (brez obveznosti iz naslova najemov) - družbe v skupini	10.500.000	10.500.000
Kratkoročne finančne obveznosti v zvezi z razdelitvijo poslovnega izida	852	852
SKUPAJ kratkoročne finančne obveznosti	10.608.373	20.629.237
SKUPAJ kratkoročne finančne in poslovne obveznosti	20.322.707	23.812.578

Tabela 183: Kratkoročne poslovne obveznosti v EUR

	31. 12. 2020	31. 12. 2019
Kratkoročne poslovne obveznosti do dobaviteljev - družbe v skupini	4.465.483	344.722
Kratkoročne poslovne obveznosti do dobaviteljev - pridružene družbe	122.897	115.633
Kratkoročne poslovne obveznosti do dobaviteljev - druge družbe	156.621	248.318
SKUPAJ kratkoročne obveznosti do dobaviteljev	4.745.001	708.673
• od tega že zapadle obveznosti na dan bilance	4.552.162	501.105
Kratkoročne poslovne obveznosti za predujme	3.970.034	1.361.574
SKUPAJ kratkoročne obveznosti za predujme	3.970.034	1.361.574
Kratkoročne obveznosti do zaposlencev	776.022	934.250
Kratkoročne obveznosti do države	41.047	30.466
Kratkoročne obveznosti iz naslova obresti - družbe v skupini	149.552	102.074
Kratkoročne obveznosti iz naslova obresti - druge družbe	0	0
Ostale kratkoročne poslovne obveznosti - druge družbe	32.678	46.304
SKUPAJ druge kratkoročne poslovne obveznosti	999.298	1.113.094
SKUPAJ KRATKOROČNE POSLOVNE OBVEZNOSTI	9.714.334	3.183.341

Tabela 184: Analiza zapadlih obveznosti do dobaviteljev v EUR

	31. 12. 2020	31. 12. 2019
Zapadle v letu 2020	4.552.162	-
Zapadle v letu 2019	0	501.105
SKUPAJ že zapadle obveznosti do dobaviteljev	4.552.162	501.105

Kratkoročne finančne obveznosti sestavljajo obveznosti iz naslova dobljenih posojil, katerih rok vračila je krajši od enega leta. Obresti za posojila med družbami v skupini se obračunavajo po priznani obrestni meri, ki velja za posojila med povezanimi osebami, povečani za eno odstotno točko.

Ostale kratkoročne finančne obveznosti se nanašajo na tisti del obveznosti iz naslova najemov, ki zapadejo v letu 2021 (skupaj 107.522 EUR), ter na obveznosti iz naslova neizplačanih dividend (852 EUR).

Vse kratkoročne finančne obveznosti, razen kratkoročnega dela obveznic, obveznosti iz naslova najemov in obveznosti iz naslova neizplačanih dividend, so zavarovane.

Tabela 185: Kratkoročne pasivne časovne razmejitev v EUR

	31. 12. 2020	31. 12. 2019
Vnaprej vračunani stroški oziroma odhodki	300.259	283.405
Kratkoročno odloženi prihodki	29.921	27.283
DDV od danih predujmov	7.208	0
SKUPAJ KRATKOROČNE PASIVNE ČASOVNE RAZMEJITVE	337.388	310.688

Vnaprej vračunani stroški oz. odhodki se nanašajo na neizkoriščene dopuste po stanju na dan 31. 12. 2020. Kratkoročno odloženi prihodki so oblikovani iz naslova zaračunanih (še neplačanih) obresti iz poslovanja. Ob plačilu se bodo poknjžili med prihodke.

18. Finančni instrumenti in finančna tveganja

Družba Impol 2000, d. d., se v svojem poslovnem procesu srečuje predvsem s tveganji:

Tabela 186: Tveganja

Področje tveganja	Opis tveganja	Način obvladovanja	Izpostavljenost
Likvidnostno tveganje	Pomanjkanje likvidnih sredstev za poravnavanje obveznosti iz poslovanja ali financiranja.	Vnaprej dogovorjene kreditne linije in pripravljane načrtov odlivov in prilivov.	manjša
Tveganje sprememb obrestnih mer	Tveganje v zvezi s spremembami pogojev financiranja in najemanja kreditov.	Spremljanje politike ECB in FED, varovanje z uporabo ustreznih izvedenih finančnih instrumentov – obrestne zamenjave, prehod s fiksne na variabilno obrestno mero.	zmerna
Kreditno tveganje	Tveganje neplačil kupcev.	Zavarovanje terjatev do kupcev – predvsem tujih prek Prve kreditne zavarovalnice in tujih zavarovalnih hiš, spremljanje bonitet kupcev, omejevanje maksimalne izpostavljenosti do posameznih kupcev. S kupci na visoko rizičnih trgih poslovanje le na osnovi avansnih plačil oziroma prvovrstnih bančnih garancij.	zmerna do večja

Likvidnostno tveganje

Pri obvladovanju likvidnostnega tveganja preučujemo, ali je družba zmožna poravnati tekoče poslovne obveznosti in ali ustvarja dovolj velik denarni tok za poravnavo obveznosti iz financiranja.

Z drsečim tedenskim in mesečnim načrtovanjem denarnih tokov ugotavljamo potrebe po likvidnih sredstvih. Mogoče primanjkljaje denarnih sredstev zagotavljamo s kreditnimi linijami, odprtimi pri bankah, in drugimi oblikami financiranja, mogoče krajše časovne presežke pa vlagamo v likvidne kratkoročne finančne naložbe.

Tveganje spremembe obrestnih mer

Družba Impol 2000, d. d., posojil s spremenljivo obrestno mero trenutno nima, zato ni izpostavljena tveganju spremembe obrestnih mer.

Analiza občutljivosti spremembe obrestnih mer:

Družba Impol 2000, d. d., je izpostavljena obrestnemu tveganju na delu zadolženosti, ki je vezano na variabilno obrestno mero (variabilni del je vezan na EURIBOR).

Tabela 187: Kratkoročne in dolgoročne finančne obveznosti po fiksni obrestni meri v EUR

	31. 12. 2020	31. 12. 2019
Finančne obveznosti	0	10.000.000

Tabela 188: Kratkoročne in dolgoročne finančne obveznosti po variabilni obrestni meri v EUR

	31. 12. 2020	31. 12. 2019
Finančne obveznosti	69.907.966	55.846.415

Tabela 189: Vpliv na spremembo poslovnega izida pri spremembi obrestne mere v EUR

	31. 12. 2020	31. 12. 2019
Povišanje obrestne mere za 50 bt	-349.540	-279.232
Povišanje obrestne mere za 100 bt	-699.080	-558.464
Znižanje obrestne mere za 50 bt	349.540	279.232
Znižanje obrestne mere za 100 bt	699.080	558.464

Sprememba obrestne mere za 50 ali 100 bazičnih točk na dan poročanja bi povečala/zmanjšala čisti poslovni izid za zneske, navedene v zgornji tabeli. Analiza občutljivosti poslovnega izida pri zadolženosti z variabilno obrestno mero predpostavlja, da vse ostale spremenljivke ostanejo nespremenjene. Pri izračunu so obveznosti po variabilni obrestni meri zmanjšane za celotni znesek terjatev (dana posojila) po variabilni obrestni meri.

Analiza občutljivosti je narejena tudi na predpostavki, da banke dejansko upoštevajo negativno vrednost EURIBOR-a pri izračunu skupne obrestne mere. To pomeni, da bi na dan izračuna (31. 12. 2020), ko je znašal šestmesečni EURIBOR -0,526 in 3 mesečni EURIBOR -0,545, skupna obrestna mera znašala manj kot obrestna marža.

Kreditno tveganje

Proces kreditne kontrole zajema bonitetno ocenjevanje kupcev, kar redno izvajamo s pomočjo Coface PKZ zavarovalnice, d. d., v Sloveniji in tujih zavarovalnih hiš ter s svojim sistemom spremljanja plačilne sposobnosti kupcev. Z rednim spremljanjem odprtih in zapadlih terjatev do kupcev, starostne strukture terjatev in povprečnimi plačilnimi roki ohranjamo kreditno izpostavljenost v sprejemljivih okvirih glede na zaostrene tržne razmere. V letu 2020 so se terjatve do kupcev v primerjavi z letom 2019 zmanjšale. Veliko pozornost namenjamo njihovi sprotni izterjavi. Približno 63 odstotkov terjatev do kupcev imamo zavarovanih pri Coface PKZ zavarovalnici, zato se dnevno spremljajo prodajni limiti.

Knjigovodske in poštene vrednosti finančnih instrumentov

Razvrstitev finančnih instrumentov glede na določitev njihove poštene vrednosti na dan 31. 12. 2020 je prikazana v naslednji tabeli.

Tabela 190: Knjigovodske in poštene vrednosti finančnih instrumentov v EUR

	Knjigovodska vrednost	Poštena vrednost	Raven poštene vrednosti
Dolgoročne naložbe v odvisna podjetja	134.934.661	134.934.661	3
Dolgoročna dana posojila družbam v skupini	51.000	51.000	3
Kratkoročna dana posojila drugim družbam	20.000	20.000	3
Kratkoročne poslovne terjatve	3.137.793	3.137.793	3
Denar in denarni ustrezniki	1.161.568	1.161.568	3
Dolgoročne finančne obveznosti	59.299.593	59.299.593	3
Kratkoročne finančne obveznosti	10.608.373	10.608.373	3
Kratkoročne poslovne obveznosti	9.714.334	9.714.334	3

19. Pogojne obveze

Družba Impol 2000, d. d., ima na dan 31. 12. 2020 za 23.050.847 EUR danih poroštev odvisni družbi Impol, d. o. o., iz naslova prejetih dolgoročnih posojil pri bankah. Dano poroštvo v višini 20.000.000 EUR je zavarovano z zastavo 97,5-odstotnega lastniškega deleža v družbi Impol, d. o. o.

Družba Impol 2000, d. d., ima na dan 31. 12. 2020 še za 3.080.000 EUR danih poroštev - plačilne garancije odvisni družbi Impol Seval, a. d., ter za 4.473.001 EUR danih poroštev odvisni družbi Impol-TLM, d. o. o.

Zoper družbo kot toženo stranko je še vedno v teku tožba iz naslova gospodarskega spora v višini 100.000 EUR. Družba ocenjuje, da tožbeni zahtevek ni upravičen, zato za te namene nima oblikovanih kratkoročnih rezervacij.

20. Posli s povezanimi osebami

Tabela 191: Terjatve do družb v skupini na dan 31. 12. 2020 v EUR

	Dolgoročne finančne naložbe	Dolgoročno dana posojila	Kratkoročne poslovne terjatve	Skupaj
Impol, d. o. o.	67.588.863	0	0	67.588.863
Impol FT, d. o. o.	0	0	59	59
Impol-TLM, d. o. o.	63.773.761	0	0	63.773.761
Impol-FinAI, d. o. o.	1.000.000	0	0	1.000.000
Stampal SB, d. o. o.	0	0	16.968	16.968
Alcad, d. o. o.	2.227.000	0	1.361	2.228.361
Kadring, d. o. o.	0	0	9.954	9.954
Rondal, d. o. o.	100.000	0	175.316	275.316
Impol Servis, d. o. o.	245.037	0	0	245.037
Štatenberg, d. o. o.	0	51.000	1.960	52.960
Skupaj	134.934.661	51.000	205.618	135.191.279

Tabela 192: Obveznosti do družb v skupini na dan 31. 12. 2020 v EUR

	Dolgoročne finančne obveznosti	Kratkoročne finančne obveznosti	Kratkoročne poslovne obveznosti	Skupaj
Impol, d. o. o.	59.229.708	10.052.845	8.438.101	77.720.654
Impol Infrastruktura, d. o. o.	0	0	830	830
Rondal, d. o. o.	0	500.000	592	500.592
Impol Servis, d. o. o.	0	0	14.421	14.421
Unidel, d. o. o.	0	0	11.036	11.036
Skupaj	59.229.708	10.552.845	8.464.980	78.247.532

Tabela 193: Prihodki z družbami v skupini v letu 2020 v EUR

	Čisti prihodki od prodaje storitev	Drugi poslovni prihodki	Skupaj poslovni prihodki	Finančni prihodki iz danih posojil	Skupaj finančni prihodki iz naložb
Impol, d. o. o.	7.397.619	-19.755	7.377.864	0	5.852.326
Impol FT, d. o. o.	1.217	0	1.217	0	0
Impol PCP, d. o. o.	1.257	0	1.257	0	0
Impol R in R, d. o. o.	299	0	299	0	0
Impol Infrastruktura, d. o. o.	93	0	93	0	0
Impol LLT, d. o. o.	56	0	56	0	0
Impol-TLM, d. o. o.	0	0	0	526.331	526.331
Impol-FinAI, d. o. o.	831	0	831	0	0
Stampal SB, d. o. o.	1.480.794	0	148.734	0	0
Alcad, d. o. o.	3.098	0	3.098	0	0
Kadring, d. o. o.	55	0	55	0	0
Rondal, d. o. o.	191.892	0	191.892	0	0
Impol Servis, d. o. o.	131	0	131	0	0
Štatenberg, d. o. o.	0	0	0	483	483
Unidel, d. o. o.	533	0	533	0	0
Skupaj	9.077.876	-19.755	9.058.121	526.814	526.814

Tabela 194: Odhodki z družbami v skupini v letu 2020 v EUR

	Nabavna vrednost prodanega blaga in materiala	Stroški storitev	Stroški materiala	Drugi poslovni odhodki	Amortizacija iz naslova pravice do uporabe	Skupaj poslovni odhodki	Finančni odhodki iz obresti	Finančni odhodki iz naslova pravice do uporabe	Skupaj finančni odhodki iz naložb
Impol, d. o. o.	16.057.248	68.823	18.145	3.516	52.892	16.200.624	424.696	5.739	430.435
Impol FT, d. o. o.	0	764	0	54	0	818	0	0	0
Impol Infrastruktura, d. o. o.	0	32.967	0	0	0	32.967	0	0	0
Impol-TLM, d. o. o.	0	192	0	0	0	192	0	0	0
Alcad, d. o. o.	0	22.208	0	0	0	22.208	0	0	0
Kadring, d. o. o.	0	61.188	9.447	0	0	70.635	0	0	0
Rondal, d. o. o.	0	0	0	0	0	0	3.661	0	3.661
Impol Servis, d. o. o.	0	13.637	725	0	0	14.362	0	0	0
Unidel, d. o. o.	0	8.462	41.898	0	0	50.360	0	0	0
Skupaj	16.057.248	208.241	70.215	3.570	52.892	16.392.166	428.357	5.739	434.096

Tabela 195: Odhodki s pridruženimi družbami v letu 2020 v EUR

	Stroški storitev	Skupaj poslovni odhodki
Simfin, d. o. o.	360.161	360.161
Skupaj	360.161	360.161

Skupni prejemki članov organov vodenja in nadzora v poslovnem letu 2020 (294. člen ZGD-1, 5. odstavek)

Tabela 196: Prejemki članov organov vodenja in nadzora v EUR

Funkcija	Fiksni del prejemkov	Variabilni del prejemkov	Prejemki za poslovanje in druge nagrade	Povračila stroškov	Zavarovalne premije	Druge plačila	Skupaj prejemki
UO* in izvršna direktorja	457.244	545.496	90.741	5.024	1.318	689	1.100.511

*UO - upravni odbor.

V tabeli so prikazani prejemki za koledarsko leto 2020.

Družba nima terjatev do članov organov vodenja in delavcev z individualnimi pogodbami.

DOGODKI PO DATUMU POROČANJA

Dogodkov, ki bi pomembno vplivali na prikazane računovodske izkaze družbe Impol 2000, d. d., za leto 2020, po datumu poročanja ni bilo.

PODPIS LETNEGA POROČILA ZA LETO 2020 IN NJEGOVIH SESTAVNIH DELOV

Predsednik in člani upravnega odbora ter izvršna direktorja družbe Impol 2000, d. d., smo seznanjeni z vsebino sestavnih delov letnega poročila družbe Impol 2000, d. d., za leto 2020 in s tem tudi s celotnim letnim poročilom družbe Impol 2000, d. d., za leto 2020. Z njim se strinjamo in to potrjujemo s svojim podpisom.

Jernej Čokl
(predsednik
upravnega odbora)



Vladimir Leskovar
(namestnik predsednika
upravnega odbora)



Janko Žerjav
(član upravnega odbora)



Andrej Kolmanič
(član upravnega odbora)



Dejan Košir
(član upravnega odbora)



Andrej Kolmanič
(glavni izvršni direktor)



Irena Šela
(izvršna direktorica za finance
in informatiko)




UPRAVNI ODBOR



Jernej Čokl

Predsednik
upravnega odbora



Vladimir Leskovar

Namestnik predsednika
upravnega odbora



Janko Žerjav

Član upravnega odbora



Andrej Kolmanič

Član upravnega odbora



Dejan Košir

Član upravnega odbora

IZVRŠNA DIREKTORJA



Andrej Kolmanič

IMPOL 2000, D. D.
Glavni izvršni direktor
andrej.kolmanic@impol.si



Irena Šela

IMPOL 2000, D. D.
Izvršna direktorica za finance in
informatiko
irena.sela@impol.si

DIREKTORJI DRUŽB



Andrej Kolmanič

IMPOL 2000, D. D.
Glavni izvršni direktor
andrej.kolmanic@impol.si



Irena Šela

IMPOL 2000, D. D.
Izvršna direktorica za finance in
informatiko
irena.sela@impol.si



mag. Urh Knuplež

IMPOL PCP, D. O. O.
Direktor družbe
urh.knuplez@impol.si



Tomaž Smolar

IMPOL FT, D. O. O.
Direktor družbe
tomaz.smolar@impol.si



Jure Čretnik

IMPOL LLT, D. O. O.
Direktor družbe
jure.cretnik@impol.si



Ninko Tesić

IMPOL SEVAL, A. D.
Direktor družbe
office@seval.rs



mag. Bojan Kropf

IMPOL-TLM, D. O. O.
Direktor družbe
bojan.kropf@impol.si



dr. Varužan Kevorkijan

IMPOL R IN R, D. O. O.
Direktor družbe
varuzan.kevorkijan@impol.si



Rafko Atelšek

IMPOL INFRASTRUKTURA, D. O. O.
Direktor družbe
rafko.atelsek@impol.si



Matevž Račič

STAMPAL SB, D. O. O.
Direktor družbe
matevz.racic@stampal-sb.si



Dominik Strmšek

RONDAL, D. O. O.
Direktor družbe
dominik.strmsek@rondal.si



dr. Denis Špelič

ALCAD, D. O. O.
Direktor družbe
denic.spelic@alcad.si



Darko Vranešević

IMPOL-FINAL, D. O. O.
Direktor družbe
darko.vranesevic@impol.si



Marta Baum

UNIDEL, D. O. O.
Direktorica družbe
marta.baum@unidel.si



Nina Potočnik

KADRING, D. O. O.
Direktorica družbe
nina.potocnik@kadring.si



Marko Žunec

IMPOL SERVIS, D. O. O.
Direktor družbe
marko.zunec@impol.si



Mojca Gričnik

IMPOL STANOVANJA, D. O. O.
Direktorica družbe
stanovanja_doo@siol.net



Jan Skrlj

IMPOL ALUMINUM
CORPORATION
Direktor družbe
jan@impolaluminum.com

DIREKTORJI PODROČIJ



dr. Peter Cvahte

IMPOL 2000, D. D.
Direktor strateškega razvoja
peter.cvahte@impol.si



Marjana Lažeta

IMPOL 2000, D. D.
Direktorica razvoja valjanih
izdelkov
marjana.lazeta@impol.si



Vukašin Dragojevič

IMPOL 2000, D. D.
Direktor za tehnologijo in
tehnološki razvoj v diviziji
stiskalništvo
vukasin.dragojevic@impol.si



Jure Stegne

IMPOL PCP, D. O. O.
Pomočnik direktorja za
tehnologijo in tehnološki
razvoj v diviziji stiskalništvo
jure.stegne@impol.si



Marina Jelen

IMPOL 2000, D. D.
Direktorica za tehnologijo in
tehnološki razvoj livarništva
marina.jelen@impol.si



dr. Darja Volšak

IMPOL FT, D. O. O.
Direktorica za tehnologijo in
tehnološki razvoj v diviziji
valjarništvo
darja.volsak@impol.si



dr. Matej Steinacher

IMPOL, D. O. O.
Direktor razvoja stisanih
izdelkov
matej.steinacher@impol.si



mag. Tadej Lozinšek

IMPOL 2000, D. D.
Tehnični direktor v diviziji
stiskalništvo
tadej.lozinsek@impol.si



Jure Muc

IMPOL-FINAL, D. D.
Tehnični direktor
jure.muc@impol.si



Barbara Hribernik Pigac

IMPOL 2000, D. D.
Direktorica za kakovost
barbara.hribernik@impol.si



Barbara Kapun

IMPOL 2000, D. D.
Direktorica za finance
barbara.kapun@impol.si



Brigita Juhart Lesnik

IMPOL 2000, D. D.
Direktorica za kadre
brigita.juhart@impol.si



Mojca Kolmanič

IMPOL 2000, D. D.
Direktorica za nabavo
mojca.kolmanic@impol.si



Tanja Ahaj

IMPOL 2000, D. D.
Notranja revizorka
tanja.ahaj@impol.si



mag. Petra Pristavnik

IMPOL 2000, D. D.
Direktorica prodaje v diviziji
stiskalništvo
petra.pristavnik@impol.si



Gregor Žerjav

IMPOL 2000, D. D.
Direktor prodaje v diviziji
valjarništvo
gregor.zerjav@impol.si



Matej Žerjav

IMPOL 2000, D. D.
Direktor prodaje za distri-
bucijo
matej.zerjav@impol.si

KAZALO TABEL

Tabela 1: Knjigovodska vrednost delnice družbe Impol 2000, d. d. (krovne družbe skupine Impol) v EUR	14
Tabela 2: Delujoče družbe v skupini Impol	15
Tabela 3: Odvisne družbe, v katerih ima Impol 2000, d. d., neposreden vpliv	16
Tabela 4: Odvisne družbe, v katerih ima Impol 2000, d. d., posreden vpliv	17
Tabela 5: Pridružene družbe, v katerih ima Impol 2000, d. d., posreden vpliv	18
Tabela 6: Pridružene družbe, v katerih ima Impol 2000, d. d., neposreden vpliv	18
Tabela 7: Planirani kazalniki 2021	24
Tabela 8: Pregled največjih delničarjev na dan 31. 12. 2020	29
Tabela 9: Delničarji s kvalificiranim deležem na dan 31. 12. 2020	30
Tabela 10: Pomembnejši dogodki v letu 2020	36
Tabela 11: Pregled rezultatov skupine Impol v milijonih EUR	41
Tabela 12: Najpomembnejši kazalniki	42
Tabela 13: Svetovna proizvodnja primarnega aluminija - situacija v 2020	43
Tabela 14: Obseg naložb v milijonih EUR	52
Tabela 15: Deležniki skupine Impol	58
Tabela 16: Emisije CO2 in poraba energentov	61
Tabela 17: Emisije za leto 2020 iz zgorevanja zemeljskega plina v družbi Impol-TLM	62
Tabela 18: Izračunane emisije iz porabe energentov v Impolu Seval za leto 2020	62
Tabela 19: Emisije 2020	62
Tabela 20: Količine in vrste odpadnih voda po lokacijah (GRI 303-1)	63
Tabela 21: Kazalniki racionalne rabe energije, vode in tehničnih plinov v družbah v Sloveniji	63
Tabela 22: Kazalniki racionalne rabe energije, vode in tehničnih plinov v Impolu-TLM	64
Tabela 23: Kazalniki racionalne rabe energije, vode in tehničnih plinov v Impolu Seval	64
Tabela 24: Nevarni odpadki v kg	65
Tabela 25: Tveganja, povezana s človeškimi viri	68
Tabela 26: Zaposleni po družbah v skupini Impol na dan 31. 12.	69
Tabela 27: Fluktuacija zaposlenih v skupini Impol	69
Tabela 28: Struktura zaposlenih po spolu v skupini Impol	70
Tabela 29: Izobrazbena in kvalifikacijska struktura	70
Tabela 30: Vrste zaposlitev, pogodbe	70
Tabela 31: Delež zaščiteneh zaposlenih in invalidov	70
Tabela 32: Izkoriščenost delovnega časa	70
Tabela 33: Usposabljanje in izobraževanje zaposlenih	71
Tabela 34: Število delovnih nezgod in incidentov	71
Tabela 35: Kazalo po standardu poročanja GRI GS (Global Standards) - osnovna opcija (Core)	76
Tabela 36: Vrste tveganj in njihovo obvladovanje s posebnimi ukrepi (poslovna tveganja)	82
Tabela 37: Vrste tveganj in njihovo obvladovanje s posebnimi ukrepi (finančna tveganja)	83
Tabela 38: Vrste tveganj in njihovo obvladovanje s posebnimi ukrepi (operativna tveganja)	84
Tabela 39: Skupinski izkaz poslovnega izida za leto 2020 v EUR	92

Tabela 40: Skupinski izkaz drugega vseobsegajočega donosa v EUR	93
Tabela 41: Skupinska bilanca stanja v EUR	94
Tabela 42: Skupinski izkaz gibanja kapitala v letu 2020 v EUR	96
Tabela 43: Skupinski izkaz gibanja kapitala v letu 2019 v EUR	98
Tabela 44: Skupinski izkaz denarnih tokov v EUR	100
Tabela 45: Referenčni tečajji ECB za preračun postavk bilance stanja	105
Tabela 46: Uporabljeni tečajji za preračun postavk poslovnega izida	105
Tabela 47: Uporabljene amortizacijske stopnje za neopredmetena osnovna sredstva	107
Tabela 48: Uporabljene amortizacijske stopnje za opredmetena osnovna sredstva	108
Tabela 49: Poslovni prihodki v EUR	116
Tabela 50: Čisti prihodki od prodaje po trgih v EUR	117
Tabela 51: Poslovni odhodki v EUR	117
Tabela 52: Razčlenitev stroškov dela v EUR	118
Tabela 53: Finančni prihodki iz finančnih naložb v EUR	118
Tabela 54: Finančni odhodki iz finančnih naložb v EUR	119
Tabela 55: Davek iz dobička v EUR	119
Tabela 56: Pregled obračunanega davka iz dobička po družbah v EUR	120
Tabela 57: Terjatve in obveznosti za odloženi davek v EUR	121
Tabela 58: Gibanje terjatev za odloženi davek v EUR	121
Tabela 59: Gibanje obveznosti za odloženi davek v EUR	122
Tabela 60: Čisti dobiček na delnico v EUR	122
Tabela 61: Tehtano povprečje števila navadnih delnic v EUR	122
Tabela 62: Gibanje neopredmetenih sredstev v letu 2020 v EUR	123
Tabela 63: Gibanje neopredmetenih sredstev v letu 2019 v EUR	124
Tabela 64: Struktura dobrega imena v EUR	124
Tabela 65: Gibanje opredmetenih osnovnih sredstev v letu 2020 v EUR	126
Tabela 66: Gibanje opredmetenih sredstev v letu 2019 v EUR	128
Tabela 67: Sredstva, zastavljena kot jamstvo za obveznosti (brez sredstev v najemu) v EUR	130
Tabela 68: Gibanje pravice do uporabe sredstev v letu 2020 v EUR	130
Tabela 69: Gibanje pravice do uporabe sredstev v letu 2019 v EUR	131
Tabela 70: Gibanje naložbenih nepremičnin v letu 2020 v EUR	131
Tabela 71: Gibanje naložbenih nepremičnin v letu 2019 v EUR	132
Tabela 72: Zastavljene naložbene nepremičnine na dan 31. 12. 2020 v EUR	132
Tabela 73: Dolgoročne finančne naložbe v EUR	133
Tabela 74: Gibanje dolgoročnih finančnih naložb brez posojil v EUR	134
Tabela 75: Naložbe v deleže v pridružene družbe v EUR	134
Tabela 76: Gibanje dolgoročnih finančnih naložb – posojila v EUR	134
Tabela 77: Nekatorkoročna sredstva (skupine za odtujitev) za prodajo v EUR	135
Tabela 78: Zaloge v EUR	135
Tabela 79: Odpisi zalog zaradi sprememb njihove kakovosti in vrednosti v EUR	135
Tabela 80: Popisni presežki in primanjkljaji v EUR	136
Tabela 81: Kratkoročne finančne naložbe v EUR	136


Tabela 82: Gibanje kratkoročnih finančnih naložb brez posojil v EUR	136
Tabela 83: Gibanje kratkoročnih finančnih naložb – posojila v EUR	137
Tabela 84: Kratkoročne poslovne terjatve v EUR	137
Tabela 85: Gibanje popravka vrednosti kratkoročnih poslovnih terjatev zaradi oslabitve v EUR	138
Tabela 86: Analiza zapadlih terjatev do kupcev v EUR	138
Tabela 87: Denarna sredstva v EUR	138
Tabela 88: Kratkoročne aktivne časovne razmejitve v EUR	138
Tabela 89: Kapital v EUR	139
Tabela 90: Odkupljene lastne delnice v EUR	140
Tabela 91: Rezerve, nastale zaradi vrednotenja po pošteni vrednosti v EUR	140
Tabela 92: Rezervacije in dolgoročne pasivne časovne razmejitve v EUR	141
Tabela 93: Prejete državne podpore v EUR	142
Tabela 94: Dolgoročne finančne in poslovne obveznosti v EUR	142
Tabela 95: Gibanja dolgoročnih finančnih obveznosti - brez obveznosti iz naslova najemov v EUR	143
Tabela 96: Gibanja dolgoročnih finančnih obveznosti iz naslova najemov v EUR	143
Tabela 97: Najmanjša vsota prihodnjih najemnin in čista sedanja vrednost prihodnjih najemnin v EUR	144
Tabela 98: Ročnost dolgoročnih finančnih in poslovnih obveznosti v EUR	144
Tabela 99: Kratkoročne obveznosti v EUR	144
Tabela 100: Gibanje kratkoročnih finančnih obveznosti v EUR (brez obveznosti iz naslova najemov in obveznosti v zvezi z razdelitvijo poslovnega izida)	145
Tabela 101: Gibanja kratkoročnih finančnih obveznosti iz naslova najemov v EUR	146
Tabela 102: Analiza že zapadlih obveznosti do dobaviteljev v EUR	146
Tabela 103: Kratkoročne pasivne časovne razmejitve v EUR	146
Tabela 104: Dolgoročne finančne obveznosti v EUR	147
Tabela 105: Zapadlost dolgoročnih finančnih obveznosti po letih v EUR	148
Tabela 106: Kratkoročne finančne in poslovne obveznosti v EUR	148
Tabela 107: Terminski rezultat v letu 2020 v EUR	148
Tabela 108: Finančni prihodki iz terminskih poslov v EUR	149
Tabela 109: Pregled dolarskih prilivov in odlivov ter odprtih pozicij v družbi Impol, d. o. o., v milijonih dolarjev	149
Tabela 110: Prihodki in odhodki iz tečajnih razlik v EUR	150
Tabela 111: Kratkoročne in dolgoročne finančne obveznosti skupine Impol po fiksni obrestni meri v EUR	150
Tabela 112: Kratkoročne in dolgoročne finančne obveznosti po variabilni obrestni meri v EUR	150
Tabela 113: Vrednost finančnih obveznosti, zavarovanih z zamenjavami obrestnih mer v EUR	150
Tabela 114: Kratkoročne in dolgoročne finančne obveznosti v EUR	151
Tabela 115: Knjigovodske in poštene vrednosti finančnih instrumentov v EUR	152
Tabela 116: Prejemki članov upravnega odbora, izvršnih direktorjev, direktorjev odvisnih družb, nadzornega sveta in zaposlenih na podlagi individualnih pogodb v skupini Impol za leto 2020 v EUR	153
Tabela 117: Znesek (strošek), porabljen za revizorja (ZGD-1, 2. točka 4. odst. 69. člena) v EUR	153
Tabela 118: Izkaz poslovnega izida v EUR	160
Tabela 119: Izkaz drugega vseobsegajočega donosa v EUR	161
Tabela 120: Bilanca stanja v EUR	
Tabela 121: Izkaz gibanja kapitala v letu 2020 v EUR	164

Tabela 122: Izkaz gibanja kapitala v letu 2019 v EUR	166
Tabela 123: Izkaz denarnih tokov v EUR	168
Tabela 124: Uporabljene amortizacijske stopnje za neopredmetena osnovna sredstva	173
Tabela 125: Uporabljene amortizacijske stopnje za opredmetena osnovna sredstva	174
Tabela 126: Poslovni prihodki v EUR	180
Tabela 127: Drugi poslovni prihodki v EUR	180
Tabela 128: Čisti prihodki od prodaje glede na vrsto blaga oziroma storitve v EUR	180
Tabela 129: Čisti prihodki od prodaje po področnih odsekih v EUR	180
Tabela 130: Analiza stroškov in odhodkov v EUR	181
Tabela 131: Prevrednotovalni poslovni odhodki v EUR	181
Tabela 132: Stroški materiala v EUR	181
Tabela 133: Stroški storitev v EUR	182
Tabela 134: Znesek (strošek), porabljen za revizorja (ZGD-1, 2. točka 4. odst. 69. člena) v EUR	182
Tabela 135: Razčlenitev stroškov dela v EUR	182
Tabela 136: Izobrazbena struktura	183
Tabela 137: Amortizacija v EUR	183
Tabela 138: Drugi stroški in odhodki v EUR	183
Tabela 139: Finančni prihodki iz finančnih naložb in poslovnih terjatev v EUR	184
Tabela 140: Finančni odhodki iz finančnih naložb in poslovnih obveznosti v EUR	184
Tabela 141: Finančni odhodki iz poslovnih obveznosti v EUR	184
Tabela 142: Davek iz dobička v EUR	185
Tabela 143: Terjatve za odloženi davek v EUR	185
Tabela 144: Gibanje odloženih davkov družbe Impol 2000, d. d., v EUR	185
Tabela 145: Osnovni čisti dobiček na delnico v EUR	186
Tabela 146: Gibanje neopredmetenih sredstev v letu 2020 v EUR	186
Tabela 147: Gibanje neopredmetenih sredstev v letu 2019 v EUR	187
Tabela 148: Gibanje opredmetenih osnovnih sredstev v letu 2020 v EUR	187
Tabela 149: Gibanje opredmetenih osnovnih sredstev v letu 2019 v EUR	188
Tabela 150: Gibanje pravice do uporabe sredstev v letu 2020 v EUR	189
Tabela 151: Gibanje pravice do uporabe sredstev v letu 2019 v EUR	190
Tabela 152: Pregled vrednosti sredstev v finančnem najemu v EUR na dan 31. 12. 2020	191
Tabela 153: Dolgoročne finančne naložbe v EUR	191
Tabela 154: Gibanje naložb v odvisne in pridružene družbe v EUR	192
Tabela 155: Gibanje danih dolgoročnih posojil v EUR	192
Tabela 156: Ročnost dolgoročno danih posojil v EUR	193
Tabela 157: Zaloge trgovskega blaga v EUR	193
Tabela 158: Kratkoročne finančne naložbe v EUR	193
Tabela 159: Gibanje danih posojil v EUR	194
Tabela 160: Kratkoročne poslovne terjatve v EUR	194
Tabela 161: Kratkoročne terjatve, povezane s finančnimi prihodki v EUR	195
Tabela 162: Kratkoročne poslovne terjatve na domačem in tujem trgu v EUR	195
Tabela 163: Analiza že zapadlih terjatev do kupcev v EUR	195

Tabela 164: Gibanje popravka vrednosti kratkoročnih poslovnih terjatev zaradi oslabitve v EUR	195
Tabela 165: Denarna sredstva v EUR	196
Tabela 166: Kratkoročne aktivne časovne razmejitve v EUR	196
Tabela 167: Kapital v EUR	196
Tabela 168: Gibanje rezerv, nastalih zaradi vrednotenja po pošteni vrednosti v EUR	197
Tabela 169: Bilančni dobiček v EUR	197
Tabela 170: Uporaba bilančnega dobička v EUR	197
Tabela 171: Rezervacije v EUR	197
Tabela 172: Gibanje rezervacij za odpravnine ob upokojitvi in jubilejne nagrade	198
Tabela 173: Gibanje prejetih državnih podpor	198
Tabela 174: Dolgoročne finančne in poslovne obveznosti v EUR	199
Tabela 175: Ročnost dolgoročnih finančnih in poslovnih obveznosti	199
Tabela 176: Gibanje dolgoročnih finančnih obveznosti (posojila in obveznice) v EUR	200
Tabela 177: Gibanje dolgoročnih finančnih obveznosti iz naslova najemov v EUR	200
Tabela 178: Ročnost dolgoročnih finančnih obveznosti iz naslova najemov v EUR	201
Tabela 179: Najmanjša vsota prihodnjih najemov in sedanja vrednost prihodnjih najemnin	201
Tabela 180: Kratkoročne finančne obveznosti (brez najemov) v EUR	201
Tabela 181: Kratkoročne finančne obveznosti iz naslova najemov v EUR	201
Tabela 182: Kratkoročne finančne in poslovne obveznosti v EUR	202
Tabela 183: Kratkoročne poslovne obveznosti v EUR	202
Tabela 184: Analiza zapadlih obveznosti do dobaviteljev v EUR	203
Tabela 185: Kratkoročne pasivne časovne razmejitve v EUR	203
Tabela 186: Tveganja	204
Tabela 187: Kratkoročne in dolgoročne finančne obveznosti po fiksni obrestni meri v EUR	204
Tabela 188: Kratkoročne in dolgoročne finančne obveznosti po variabilni obrestni meri v EUR	204
Tabela 189: Vpliv na spremembo poslovnega izida pri spremembi obrestne mere v EUR	205
Tabela 190: Knjigovodske in poštene vrednosti finančnih instrumentov v EUR	205
Tabela 191: Terjatve do družb v skupini na dan 31. 12. 2020 v EUR	206
Tabela 192: Obveznosti do družb v skupini na dan 31. 12. 2020 v EUR	206
Tabela 193: Prihodki z družbami v skupini v letu 2020 v EUR	207
Tabela 194: Odhodki z družbami v skupini v letu 2020 v EUR	207
Tabela 195: Odhodki s pridruženimi družbami v letu 2020 v EUR	208
Tabela 196: Prejemki članov organov vodenja in nadzora v EUR	208

KAZALO SLIK

Slika 1: Organiziranost skupine Impol	19
Slika 2: Organigram divizijske organiziranosti skupine Impol	21
Slika 3: Prodaja izdelkov po državah v letu 2020	40
Slika 4: Delujoči (working) kapital po letih	41
Slika 5: Delež Impola v porabi proizvedenega aluminija 2020	43
Slika 6: Deleži prodaje po proizvodnih programih	45
Slika 7: Prodaja po področjih v deležu	46
Slika 8: Kupci po tržnih segmentih	46
Slika 9: Trend gibanja prodanih količin izdelkov	47
Slika 10: Sistem povratne zanke	49
Slika 11: Trg aluminija	49
Slika 12: Gibanje spot cene na borzi LME, v EUR na tono	50
Slika 13: Obseg vlaganj v stalna sredstva	53





II
T, ZARADI DMIC KL
OK

Denali
Face

