




NOVE PRILOŽNOSTI

Letno poročilo skupine Impol in družbe Impol 2000, d. d., za leto 2018

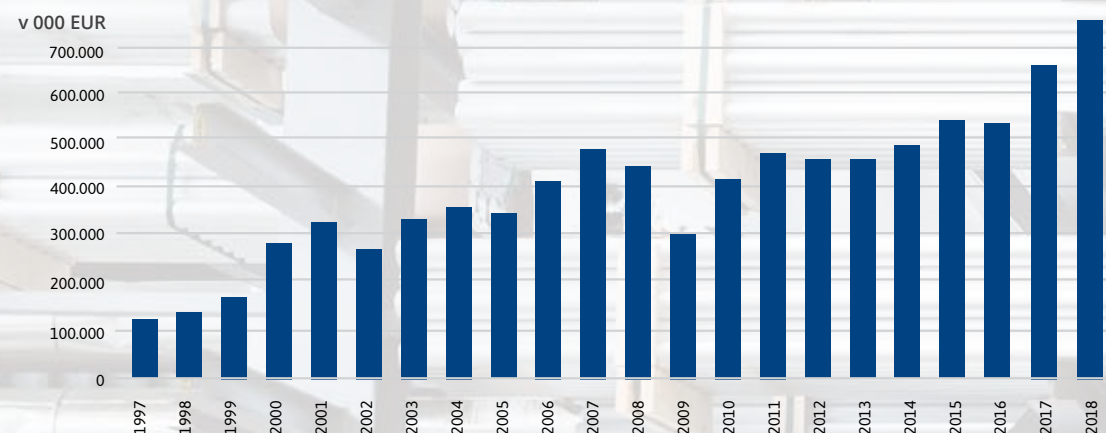




KAZALO VSEBINE

SVET NOVIH REŠITEV IN ZAHTEVNIH TEHNOLOGIJ	8
Skupno poročilo upravnega odbora in izvršnih direktorjev o poslovanju družbe Impol, 2000, d. d., in skupine Impol v letu 2018	10
Predstavitev obvladujoče družbe Impol, 2000, d. d., in skupine Impol	14
STRATEŠKE USMERITVE: DODAJAMO VREDNOST	22
Strateške usmeritve	24
Sistem vodenja in upravljanja	30
VLAGAMO, RAZVIJAMO, ODKRIVAMO IN USTVARJAMO VREDNOST	36
Pomembnejši dogodki v letu 2018	38
Analiza uspešnosti poslovanja	40
Pregled poslovanja	46
USMERJENI V TRAJNOSTNI RAZVOJ	56
Izjava o nefinančnem poslovanju	58
Poročilo GRI	76
TVEGANJA POD SKRBNIM NADZOROM	80
Obvladovanje tveganj	82
RAČUNOVODSKO POROČILO SKUPINE IMPOL ZA LETO 2018	92
Računovodsko poročilo skupine Impol za leto 2018	94
RAČUNOVODSKO POROČILO DRUŽBE IMPOL 2000, D. D., ZA LETO 2018	160
Računovodsko poročilo družbe Impol 2000, d. d., za leto 2018	162

RAST VREDNOSTI PRODAJE



5.
NAJVEČJI
SLOVENSKI
IZVOZNIK

2.348

ZAPOSLENIH

53.488

EUR JE ZNAŠALA
DODANA
VREDNOST PO
ZAPOSLENEM

59,4

MIO EUR
JE ZNAŠALA
EBITDA

2,76

JE RAZMERJE
MED NETO
ZADOLŽENOSTJO
IN DOSEŽENIM
EBITDA

727,6

MIO EUR
JE ZNAŠAL
OBSEG
PRODAJE V
LETU 2018

36,7

MIO EUR
JE ZNAŠAL
DOBIČEK PO
OBDAVČITVI

**SVET NOVIH
REŠITEV IN
ZAHTEVNIH
TEHNOLOGIJ**



SKUPNO POROČILO UPRAVNEGA ODBORA IN IZVRŠNIH DIREKTORJEV O POSLOVANJU DRUŽBE IMPOL 2000, D. D., IN SKUPINE IMPOL V LETU 2018

Spoštovani delničarji, poslovni partnerji in sodelavci!

Leto 2018 se bo zapisalo kot najuspešnejše poslovno leto v zgodovini poslovanja. Kljub nestabilnosti svetovne gospodarske politike, ki je vplivala na dogajanja tudi v svetu aluminija, smo uspešno obvladovali poslovanje. V letu 2018 smo povečali količinski obseg za 4 odstotke, prihodki so dosegli 727 milijonov EUR, kar pomeni 9-odstotno povečanje v primerjavi z letom 2017. Poslovni izid pred obdavčitvijo v višini 40,9 milijona EUR je bil za 4,56 odstotka višji kot leto prej. Povečali smo tržne deleže v novih tržnih segmentih, okrepili svoj položaj na evropskem trgu in uspešno unovčili priložnost za povečanje prodaje na trgu ZDA.

V letu 2018 smo pospešeno nadaljevali s konsolidacijo poslovanja divizije valjarništvo, ki v sedanjem količinskem obsegu predstavlja 65 odstotkov letne proizvodnje. Prenovili smo toplo valjarno v hrvaškem podjetju Impol-TLM in pričeli z modernizacijo tople valjarne v Impolu-Seval. Z dodatnimi vlaganji v nadgradnjo proizvodnega programa smo veliko energije namenjali optimizaciji poslovanja. V drugi polovici leta nam je uspelo vzpostaviti povsem stabilen proces toplega valjanja, s čimer smo vzpostavili odlične pogoje za maksimizacijo proizvodnih kapacitet valjarništva v prihodnjih letih.

Na področju divizije stiskalništvo smo ob povečevanju proizvodnih kapacitet, ki jih bomo pridobili z novo stiskalnico, veliko energije usmerjali v razvoj procesa finalizacije izdelkov, ki deluje znotraj družbe Impol-FinAL. S pomembnimi kupci za tovrstne izdelke smo v letu 2018 sklenili dolgoročne pogodbe, ki nas umeščajo v skupino dobaviteljev »TIER 1«. S tem postavljamo dobre temelje za nadgradnjo poslovanja v smeri višje dodane vrednosti izdelkov.

Z namenom ustvarjanja izdelkov z višjo dodano vrednostjo smo usmerili energijo v pridobivanje letalskega standarda EN 9100, s katerim bomo postali konkurenčen dobavitelj zahtevnih aluminijevih izdelkov, namenjenih proizvodnji letal. V začetku leta 2019 smo certifikat tudi prejeli.

Kot razvojni dobavitelj smo s kupci razvijali nove izdelke, zlitine in metode preizkušanja, kar so omogočile tudi pretekle naložbe v povečanje proizvodnih kapacitet z usmeritvijo v izdelke, ki so namenjeni trgov z dolgoročno perspektivo rasti. Glede na trenutna tržna gibanja in dosežen obseg prodaje teh izdelkov ugotavljamo, da je bila usmeritev pravilna in da bo skupina Impol z njeno realizacijo še naprej lahko zadovoljevala enega od zelo zahtevnih segmentov trga.

K vzdrževanju dobre ekonomike poslovanja je prispevala tudi lastna livarna, pri čemer smo uspešno dosegli opredeljene cilje: povečevanje deleža lastne proizvodnje vhodne surovine, ohranjanje in doseganje višje kakovosti izdelkov, razvoj zahtevnih zlitin in povečevanje deleža predelave sekundarnega aluminija.

V letu 2018 je bila na področju nabavnih cen, ki pomembno vplivajo na rezultate poslovanja skupine Impol*, prisotna rahla rast same bazične borzne cene z medletnimi odstopi navzgor predvsem v času napovedi sankcij proti proizvajalcu aluminija iz Rusije. Prav tako je bila prisotna rahla tendenca višanja nabavnih premij nad bazično borzno ceno aluminijevih surovin. Določen del tega povišanja smo uspevali vključiti v prodajne premije nad bazično borzno ceno aluminija, del pa smo dosegli s povečanjem obsega poslovanja in z uvajanjem sprememb v proizvodnem programu.

V letu 2018 smo uspeli zagotoviti ustrezno strukturo virov financiranja, za kar smo tudi povečali zadolženost, vendar jo ohranili na nivoju načrtovanega obsega. Neto dolg na EBITDA je kljub velikim naložbam v stalna sredstva znašal 2,76, kar pomeni, da smo ohranili lanski nivo.

Z doslednim obvladovanjem tveganj in s stalnim delovanjem v smeri optimizacije virov financiranja smo izboljšali strukturo virov financiranja tako, da ob naložbah v stalna sredstva z dolgoročnimi viri financiramo tudi polovico vseh naložb v zaloge in poslovne terjatve. S tem povečujemo varnost poslovanja in skrajšujemo reakcijski čas, ki je v določenih primerih odločilen pri vstopu na prodajne in tudi nabavne trge. Pri tem je treba poudariti, da skupina Impol z lastnim kapitalom financira prek 40 odstotkov vseh svojih naložb.

Na področju surovin in energije vzpostavljamo stabilnost poslovanja s pomočjo sklepanja dolgoročnih nabavnih pogodb. Preudarno vlagamo v posodobitve poslovnega informacijskega sistema za popolno obvladovanje celotnega področja poslovanja, vse

z namenom, da z optimalnimi vložki zagotavljamo nemoteno obvladovanje celotnega poslovnega procesa. V začetku leta 2019 smo povečali lastniški delež v podjetju, ki skupini Impol zagotavlja informacijsko podporo.

Intenzivno smo razvijali tudi področje kakovosti. Vzpostavili smo sistem neodvisnega preverjanja kakovosti izdelkov in procesov, ki ga skozi leta nadgrajujemo, s čimer omogočamo trajno zasledovanje potreb kupcev, ki zahtevajo izdelke najvišjega razreda kakovosti. Kupcem ponujamo več različnih tehnoloških poti, s čimer povečujemo varnost izdelave in točnost dobavnih rokov.

Impolov proizvodni portfelj je porazdeljen med več proizvodnih programov, kar se vedno znova pokaže kot nišna prednost, saj lahko s tem določeni skupini kupcev zagotavljamo celovitejšo ponudbo izdelkov, manjša pa je tudi občutljivost na tržna nihanja, saj se le redko dogaja, da bi hkrati upadlo povpraševanje za izdelke vseh programov.


Impolovi izdelki so kot vhodni materiali namenjeni industriji transportnih sredstev, farmacevtski industriji, prehrabni industriji, elektroindustriji, gradbeništvu in trgovini. Trg izdelkov za gradbeništvo se zmanjšuje, intenzivno pa povečujemo tehnično zahtevnejši program izdelkov, namenjenih končnim kupcem, ki delujejo na področju industrije transportnih sredstev. Stremimo k čim boljšemu izkoriščanju tržnega potenciala.

Pregled doseženih zaslužkov pred izdatki za amortizacijo, plačilom obresti in davkov iz dobička (EBITDA) po posameznih programih delovanja v letu 2018 kaže, da je program valjarništva ustvaril 37 odstotkov skupno dosežene EBITDA skupine Impol, program stiskanih izdelkov 49 odstotkov, ostale dejavnosti (livarstvo itd.) pa 15 odstotkov. Pri tem je skupina Impol konsolidirano ustvarila 36,7 milijona EUR čistega dobička po plačilu davkov in pri tem dosegla za 6,5 odstotkov boljše rezultate kot v predhodnem letu.

Skupina Impol je za zasledovanje razvojnih ciljev in obvladovanje rasti obsega poslovanja ter rasti cen aluminija v letu 2018 vložila okoli 70 milijonov EUR v stalna sredstva. Naložbe v skupino Impol so glede na dosežene rezultate donosne in varne, kar dokazuje pravočasna in celovita poravnava vseh obveznosti ter organiziranje nemotenega procesa poslovanja.

Delnice družbe Impol 2000, d. d., ne kotirajo na organiziranem trgu vrednostnih papirjev, zato Impol 2000, d. d., svojim delničarjem omogoča ugotavljanje vrednosti njihovih naložb tako, da objektivno prikazuje vrednost družbe z računovodskimi izkazi. Konsolidirana knjigovodska vrednost kapitala brez manjšinskih lastnikov na delnico v skupini Impol se je v letu 2018, v primerjavi s preteklim letom povečala za 18,54 odstotkov in znaša že 188,86 EUR na delnico, pa tudi knjigovodska vrednost kapitala na delnico v sami krovni družbi skupine Impol 2000, d. d., je v zadnjem letu porasla za 4,2 odstotka in znaša konec leta 2018 skoraj 57,39 EUR na delnico.

* S tem nazivom označujemo celotno skupino Impol, ki jo obvladuje Impol 2000, d. d.



Na osnovi doseženih poslovnih rezultatov, usmeritev v strategiji do leta 2025 in planskih predvidevanj za leto 2019 bo skupina Impol v okviru s strategijo zastavljeno politiko oblikovanja dividend za delničarje le-te v letu 2019 oblikovala v višini do štiri milijone EUR. Pri tem je treba poudariti, da se za celovito obveščenost delničarjev in drugih déležnikov na osnovi odločitve upravnega odbora Impola 2000, d. d., informacije zagotavljajo skladno s Kodeksom poslovnih ravnanj skupine Impol ter skladno s Pravilnikom o komuniciranju v skupini Impol.

Pri pridobivanju večjih poslovnih deležev v drugih družbah bomo sledili usmeritvam, da se vključujejo predvsem taki programi, ki nadgrajujejo obstoječe programe oziroma jih dopolnjujejo v smeri povečanja njihove dodane vrednosti, pri tem pa bomo upoštevali, da vključevanje novih programov ne sme poslabšati sestave virov za financiranje celotnega procesa oziroma povečati deleža obveznosti. Pri tem bo skupina Impol še naprej delovala v smeri močnejšega povezovanja aluminijske industrije, predvsem na območju jugovzhodne Evrope, naložbe zunaj tega območja pa bodo usmerjene predvsem v širjenje prodajne mreže. Zunanje vire v obliki finančnega vzvodja bomo v skupino Impol vključevali prek tistih družb v skupini, ki razpolagajo z zadostnim premoženjem, s katerim lahko zagotavljajo ustrezno zavarovanje pridobljenih dodatnih nelastniških virov financiranja. Financiranje v okviru skupine bo po zunanjih pogojih z vključenimi stroški zagotavljanja virov. Pri tem lahko posamezne družbe v skupini na finančnih trgih nastopajo tudi samostojno na osnovi predhodnega soglasja upravnega odbora Impola.

Impol posluje v enotirnem sistemu upravljanja. Upravni odbor je s svojo stalno prisotnostjo in s fleksibilnim načinom dela zagotavljal stalno kontrolo poslovanja, tekoče in skladno s potrebami sprejemal ukrepe, določal smernice za nadaljnje poslovanje v obliki vnašanja sprememb in dopolnitev planov ter strategije. V okviru svojega delovanja je tako upravni odbor na svojih šestih prezenčnih in šestih dopisnih sejah sprejel 143 sklepov in s tem zagotavljal pogoje za nemoteno poslovanje vseh delov skupine Impol.

Pri organiziranju svojih poslovnih procesov zagotavljamo transparentnost z doslednim spoštovanjem sprejetega Kodeksa poslovnih ravnanj skupine Impol. Poslovanje skupine Impol tako poteka skladno s poslovno strategijo do leta 2025, pri čemer si zastavljamo cilj doseganja rasti na obeh ključnih programih – valjništvo in stiskalništvo. Na področju valjništva je temeljni izziv obvladovanje ekonomije obsega in prodor v avtomobilsko industrijo, medtem ko se na področju stiskalništva intenzivno usmerjamo v povečevanje zahtevnosti proizvedenih izdelkov, istočasno pa gradimo svoje kompetence razvojnega dobavitelja.

Jernej Čokl
(predsednik
upravnega odbora)

Vladimir Leskovar
(namestnik predsednika
upravnega odbora)

Janko Žerjav
(član upravnega odbora)

Milan Cerar
(član upravnega odbora)

Bojan Gril
(član upravnega odbora)

Andrej Kolmanič
(glavni izvršni direktor)

Irena Šela
(izvršna direktorica za finance
in informatiko)



PREDSTAVITEV OBVLADUJOČE DRUŽBE IMPOL 2000, D. D., IN SKUPINE IMPOL

Obvladujoča družba

Družba Impol 2000, d. d., s sedežem v Slovenski Bistrici, Partizanska ulica 38, je kot krovna družba skupine Impol in kot velika delniška družba po Zakonu o gospodarskih družbah zavezana k pripravi konsolidiranega letnega poročila in reviziji. Z izdajo obveznic konec leta 2015 je postala javna družba (GRI 102-1, 102-3).

Družba Impol 2000, d. d., izvaja vrsto aktivnosti, med katerimi je po prihodkih največja dejavnost tranzitna prodaja trgovskega blaga. Drugi viri prihodkov pa so storitve planiranja, nadziranja, organiziranja, financiranja in informiranja, prodajne in poprodajne storitve in ostale storitve.

Družba Impol 2000, d. d., družba za upravljanje, je bila ustanovljena avgusta 1998, vpisana v sodni register Okrožnega sodišča v Mariboru 3. 8. 1998 kot delniška družba s sklepom Srg. 98/01042, številka vložka 1/10469/00. Družba je razvrščena pod šifro dejavnosti 70.100 – upravljanje s holding družbami. Matična številka družbe je 1317342.

9. 11. 1998 je v sodni register Okrožnega sodišča v Mariboru s sklepom Srg. 98/01486, številka vložka 1/10469/00, vpisan sklep družbe o povečanju osnovnega kapitala s stvarnimi vložki v obliki delnic družbe Impol, d. d., Slovenska Bistrica.

1. 10. 1999 je družba sprejela sklep o povečanju osnovnega kapitala družbe. Vplačilo s stvarnim vložkom družbe Impol, d. d., v obliki prevzema 100-odstotnega osnovnega deleža, ki ga je imel Impol, d. d., v družbi Impol Servis, d. o. o., je vpisano v sodni register Okrožnega sodišča v Mariboru 15. 2. 2000, s sklepom Srg. 1999/03108, številka vložka 1/10469/00.

Po vpisu povečanja osnovnega kapitala dne 15. 2. 2000 znaša osnovni kapital družbe 4.451.540 EUR. Osnovni kapital družbe je razdeljen na 1.066.767 imenskih kosovnih delnic.

Knjigovodska vrednost delnice Impola 2000, d. d., je na dan 31. 12. 2018 predstavljena v tabeli.

Tabela 1: Knjigovodska vrednost delnice družbe Impol 2000, d. d. (krovne družbe skupine Impol) v EUR

Leto	Knjigovodska vrednost delnice – konsolidirano – vključen kapital manjšinskih lastnikov	Knjigovodska vrednost delnice – konsolidirano – izključen kapital manjšinskih lastnikov	Knjigovodska vrednost delnice družbe Impol 2000, d. d. (matične družbe)
2018	207,94	188,86	57,39
2017	175,74	159,32	55,07
2016	144,38	130,76	53,53
2015	119,58	108,57	51,66
2014	99,88	91,04	49,61
2013	89,61	80,54	47,93
2012	77,78	69,83	45,88
2011	69,21	61,21	40,85
2010	56,46	49,90	36,19
2009	52,75	46,41	32,13
2008	53,33	47,27	26,54
2007	50,19	42,06	23,70

Družbe v skupini Impol

V konsolidirane obračune se vključujejo vse družbe, v katerih ima skupina Impol več kot 50 odstotkov upravljaljskih pravic, kar pomeni, da družbe Simfin, d. o. o., Alcad, d. o. o., Impol Brazil in Slobodna carinska cona v konsolidacijo niso vključene, pač pa so obračunane kot pridružene družbe po kapitalski metodi. Skupina Impol deluje v okviru krovne družbe Impol 2000, d. d., ki ima neposredno odvisne družbe Impol, d. o. o., Rondal, d. o. o., Impol Servis, d. o. o., Impol-TLM, d. o. o., in družbo Impol-FinAl, d. o. o. Impol, d. o. o., deluje s štirinajstimi delujočimi odvisnimi družbami, štirimi delujočimi pododvisnimi družbami in z dvema delujočima pridruženima družbama (GRI 102-4, 5).

Iz navedene skupine 28 družb (vključno s pridruženimi) jih je v tujini deset. Impol-TLM, d. o. o., je neposredno odvisna družba Impola 2000, d. d., medtem ko se dejavnost v družbi Impol Brazil ne izvaja. V tujini delujejo tudi tri odvisne družbe Impola, d. o. o.: IAC, New York, ZDA, Impol Seval, a. d., Srbija, s štirimi družbami v njeni 100-odstotni lasti, in Impol Hungary Kft. V konsolidirane obračune se vključujejo vse družbe, v katerih ima skupina Impol več kot 50 odstotkov upravljaljskih pravic, kar pomeni, da družbe Simfin, d. o. o., Alcad, d. o. o., Impol Brazil in Slobodna carinska cona v konsolidacijo niso vključene (GRI 102-4).

Tabela 2: Delujoče družbe v skupini Impol

	Družba	Delež
	Impol 2000, d. d. – krovna družba – neposredno obvladuje:	
1	Impol Servis, d. o. o. (obvladuje 27,4 % družbe Unidel, d. o. o.)	100 %
2	Impol, d. o. o., z naslednjimi odvisnimi družbami:	97,5 %
2.1	Impol Seval, a. d., Srbija, z odvisnimi družbami:	
2.1.1	Impol Seval PKC, d. o. o. (100 %)	
2.1.2	Impol Seval Tehnika, d. o. o. (100 %)	
2.1.3	Impol Seval Final, d. o. o. (100 %)	70 %
2.1.4	Impol Seval President, d. o. o. (100 %)	
2.1.5	Slobodna carinska cona (33,33 %)	
2.2	Impol LLT, d. o. o.	100 %
2.3	Impol FT, d. o. o.	100 %
2.4	Impol PCP, d. o. o.	100 %
2.5	Stampal SB, d. o. o.	100 %
2.6	Impol R in R, d. o. o.	100 %
2.7	Impol Infrastruktura, d. o. o.	100 %
2.8	Impol Aluminum Corporation, New York (ZDA)	90 %
2.9	Impol Stanovanja, d. o. o.	100 %
2.10	Štatenberg, d. o. o.	100 %
2.11	Unidel, d. o. o. (27,4 % je v lasti Impola Servis, d. o. o.)	72,6 %
2.12	Impol-Montal, d. o. o.	100 %
2.13	Kadring, d. o. o.	100 %
2.14	Impol Hungary Kft.	100 %
2.15 pridruženo	Simfin, d. o. o.	49,5 %
2.16 pridruženo	Alcad, d. o. o.	32 %
3.	Rondal, d. o. o.	100 %
4. pridruženo	Impol Brazil	50 %
5.	Impol-TLM, d. o. o.	100 %
6.	Impol-FinAl, d. o. o.	100 %

V mesecu marcu 2019 je družba Impol 2000, d. d., z odkupom pridobila še 68-odstotni lastninski delež v družbi Alcad, d. o. o., ki je s tem postala njena hčerinska družba, ki jo skupina Impol obvladuje v celoti.

Odvisne in pridružene družbe, v katerih ima družba Impol 2000, d. d., posredno ali neposredno prevladujoč vpliv

Tabela 3: Odvisne družbe, v katerih ima Impol 2000, d. d., neposreden vpliv

Odvisna družba – neposreden vpliv	Matična številka	Standardna klasifikacija dejavnosti	Knjigovodska vrednost finančne naložbe 31. 12. 2018 v EUR	Knjigovodska vrednost finančne naložbe 31. 12. 2017 v EUR	Delež udeležbe v %	Kapital na dan 31. 12. 2017 v EUR	Čisti poslovni izid leta 2017 v EUR	Kapital na dan 31. 12. 2018 v EUR	Čisti poslovni izid leta 2018 v EUR
Impol Servis, d. o. o., Partizanska ulica 38, Slovenska Bistrica	5482593	47.250	245.037	245.037	100	1.060.271	94.547	1.140.935	81.069
Impol, d. o. o., Partizanska ulica 38, Slovenska Bistrica	5040736	24.530, 25.500	67.588.863	67.588.863	97,5387	125.638.593	19.648.427	140.921.140	18.834.401
Rondal, d. o. o., Partizanska ulica 38, Slovenska Bistrica	5888859	25.500	100.000	100.000	100*	9.096.317	475.418	9.427.508	333.113
Impol-TLM, d. o. o., Narodnog preporoda 12, Šibenik, Hrvaška	4433203	2.442	1.872.415	1.872.415	100	-3.855.060	1.579.146	-2.608.245	596.339
Impol-FinAl, d. o. o., Partizanska ulica 38, Slovenska Bistrica	7176899	25.620	1.000.000	1.000.000	100	835.747	-162.459	782.147	-53.489

*Konec leta 2011 je Impol 2000, d. d., podpisal pogodbo o nakupu 100-odstotnega poslovnega deleža družbe Rondal, d. o. o., ki je s tem postala njena odvisna družba. Prenos je bil registriran v januarju 2012. Družba Rondal, d. o. o., ima na dan 31. 12. 2018 99-odstotni lastni delež v osnovnem kapitalu družbe, družba Impol 2000, d. d., pa enoodstotnega, kar predstavlja efektivno lastništvo družbe Rondal, d. o. o., s strani družbe Impol 2000, d. d., v 100 odstotkih.

Tabela 4: Odvisne družbe, v katerih ima Impol 2000, d. d., posreden vpliv

Odvisna družba – posreden vpliv	Matična številka podjetja	Standardna klasifikacija dejavnosti	Država podjetja	Kapital na dan 31. 12. 2017 v EUR	Čisti poslovni izid leta 2017 v EUR	Kapital na dan 31. 12. 2018 v EUR	Čisti poslovni izid leta 2018 v EUR
Impol-Montal, d. o. o., Partizanska ulica 38, Slovenska Bistrica	5479355	28.120	Slovenija	1.310.313	236.499	1.598.559	288.246
Impol Stanovanja, d. o. o., Partizanska ulica 39, Slovenska Bistrica	5598010	70.320	Slovenija	3.365.838	41.504	3.396.673	30.889
Štatenberg, d. o. o., Štatenberg 86, Makole	5465249	55.301	Slovenija	426.217	7.171	424.503	-1.714
Unidel, d. o. o., Kraigherjeva ulica 37, Slovenska Bistrica	5764769	85.325	Slovenija	1.119.713	106.769	1.230.439	112.564
Impol Aluminum Corporation, New York, ZDA	/	51.520	ZDA	1.862.309	303.945	2.031.016	77.940
Impol Seval, a. d., Sevojno, Srbija, s 4 odvisnimi družbami:	7606265	27.423	Srbija	46.372.847	6.319.750	53.700.404	7.569.466
Impol Seval PKC, d. o. o., Sevojno, Srbija	1761824	70.220	Srbija	67.131	11.073	74.566	7.310
Impol Seval Final, d. o. o., Sevojno, Srbija	1761826	69.200	Srbija	86.647	8.935	106.721	19.921
Impol Seval Tehnika, d. o. o., Užice, Srbija	1761825	33.120	Srbija	365.994	57.608	388.296	21.607
Impol Seval President, d. o. o., Zlatibor, Srbija	2070184	55.100	Srbija	-96.213	-6.492	395	-23.200
Stampal SB, d. o. o., Partizanska ulica 38, Slovenska Bistrica	1317610	28.400	Slovenija	7.468.755	1.246.149	8.623.356	1.156.293
Kadring, d. o. o., Trg svobode 26, Slovenska Bistrica	5870941	74.140	Slovenija	669.829	83.861	829.210	159.941
Impol FT, d. o. o., Partizanska ulica 38, Slovenska Bistrica	2239418	28.400	Slovenija	8.319.600	1.834.354	10.099.987	1.793.199
Impol PCP, d. o. o., Partizanska ulica 38, Slovenska Bistrica	2239442	28.400	Slovenija	11.140.196	2.404.483	13.694.334	2.573.783
Impol LLT, d. o. o., Partizanska ulica 38, Slovenska Bistrica	2239434	27.530	Slovenija	4.566.437	812.310	5.643.643	1.082.306
Impol R in R, d. o. o., Partizanska ulica 38, Slovenska Bistrica	2239400	73.102	Slovenija	1.012.706	316.391	1.174.083	162.962
Impol Infrastruktura, d. o. o., Partizanska ulica 38, Slovenska Bistrica	2239426	70.320	Slovenija	815.501	99.514	978.318	163.827
Impol ulaganja d. o. o., Narodnog preporoda 12, Šibenik, Hrvaška	4203445	6.810	Hrvaška	3.734.435	-185.407		
Impol Hungary Kft., Vecsey Karoly ulica 7, Budimpešta, Madžarska	/	1.724	Madžarska	19.907	177.534	26.962	136.604

*Družba Impol ulaganja, d. o. o., se je dne 4. 9. 2018 pripojila k družbi Impol-TLM, d. o. o.

Druge pridružene družbe so tiste, v katerih ima Impol 2000, d. d., neposredno ali posredno prek odvisnih družb več kot 20-odstotni delež v osnovnem kapitalu.

Tabela 5: Pridružene družbe, v katerih ima Impol 2000, d. d., posreden vpliv

Pridružene družbe – posreden vpliv	Država	Delež v %
Simfin, d. o. o., Partizanska ulica 38, Slovenska Bistrica*	Slovenija	49,5
Alcad, d. o. o., Partizanska ulica 38, Slovenska Bistrica**	Slovenija	32
Slobodna carinska cona***	Srbija	33,33

*Lastniški delež poseduje odvisna družba Impol, d. o. o.

**Lastniški delež poseduje odvisna družba Impol, d. o. o., od marca 2019 naprej pa preostalih 68 odstotkov deležev obvladuje družba Impol 2000, d. d., in s tem Alcad, d. o. o., postaja 100-odstotno odvisna družba skupine Impol.

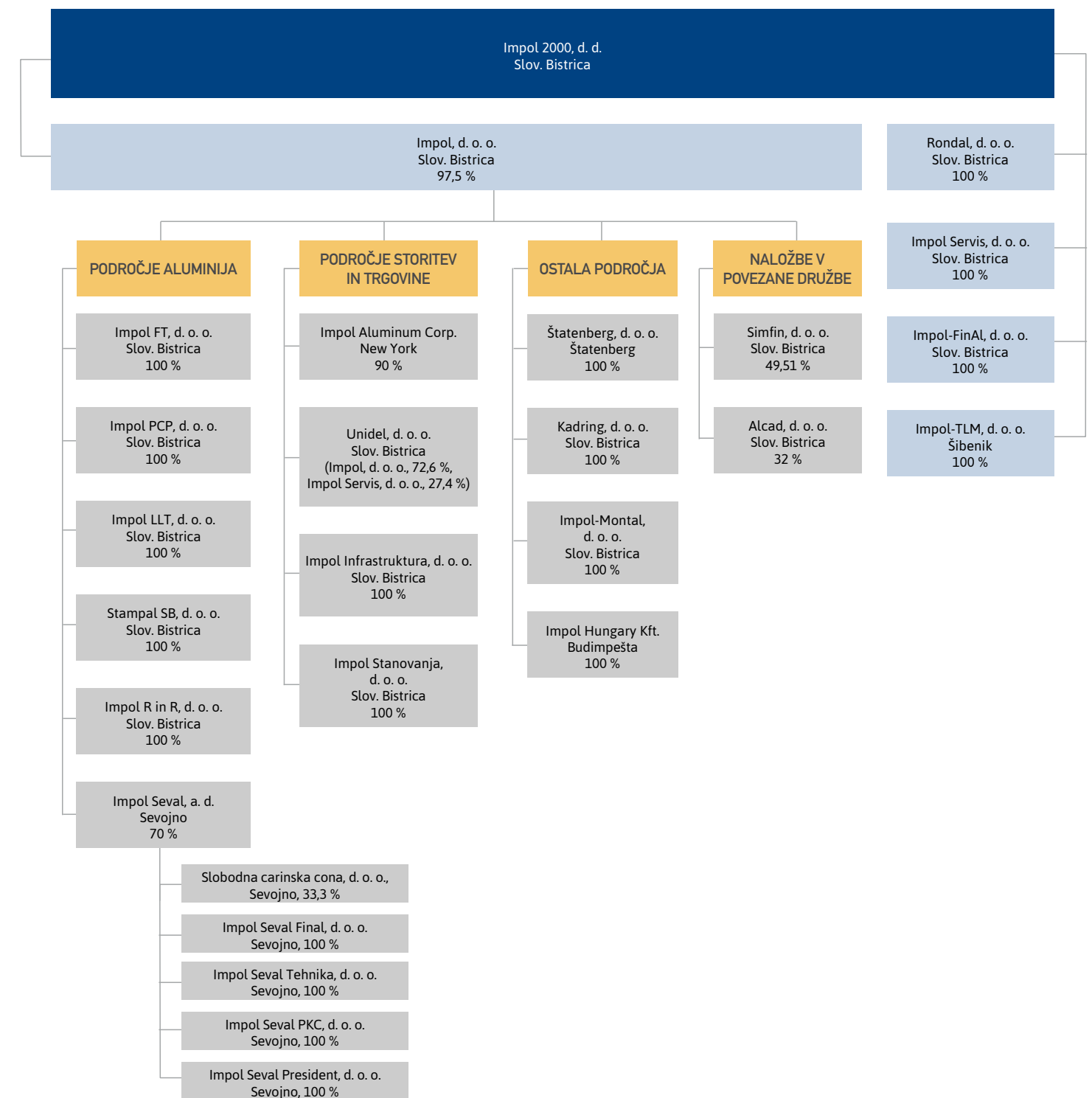
***Lastniški delež poseduje odvisna družba Impol Seval, a. d., ki je v večinski lasti družbe Impol, d. o. o.

Tabela 6: Pridružene družbe, v katerih ima Impol 2000, d. d., neposreden vpliv

Pridružene družbe – neposreden vpliv	Država	Delež v %
Impol Brazil Aluminium Ltda, Rio de Janeiro, Brazilija	Brazilija	50

Organizacijska shema

Slika 1: Organiziranost skupine Impol



Z rastjo in širitvijo skupine smo v začetku leta 2017 v naše poslovanje vključili divizijsko obliko organiziranosti. Namen te spremembe je vzpostaviti enotnost poslovanja med sorodnimi programi na različnih lokacijah, obenem pa omogočati enoten in celovit razvoj posameznega področja ter pospeševati prenos dobrih praks.

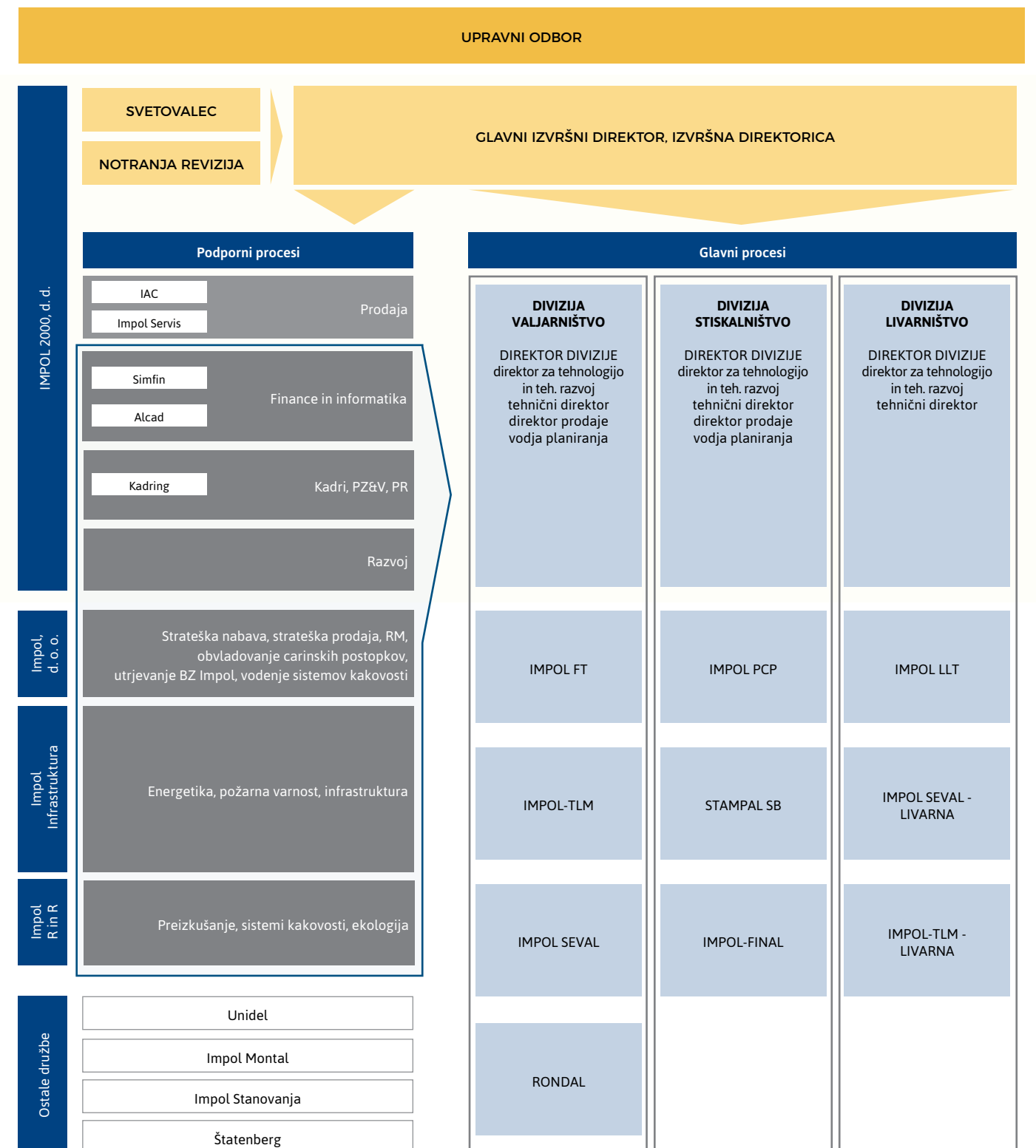
Skupina Impol je tako na področju aluminija, osrednje dejavnosti, razdeljena na tri divizije: livarništvo, valjarništvo in stiskalništvo, kamor vključujemo tudi mehansko obdelavo naših izdelkov, ki jo pospešeno razvijamo. V posamezni diviziji koordiniramo razvoj strokovnega področja, doseganje zastavljenih letnih planov, prodajo specializiranih izdelkov končnim kupcem in zagotavljanje skladnosti poslovanja s korporativnimi pravili skupine Impol.

Ključni korporativni podporni procesi so:

- prodaja,
- finance in informatika,
- upravljanje s kadri,
- razvoj,
- nabava,
- energetika,
- kakovost.

S tovrstno organizacijo podpornih procesov zagotavljamo enoten sistem delovanja in uravnotežen razvoj posameznih poslovnih funkcij v celotni skupini Impol, s čimer divizijam in s tem podjetjem v diviziji zagotavljamo učinkovito podporo pri doseganju ciljev skupine Impol.

Slika 2: Organigram divizijske organiziranosti skupine Impol



**STRATEŠKE
USMERITVE:
DODAJAMO
VREDNOST**



Strateške usmeritve

Vizija, poslanstvo in vrednote

Vizija

Postati vodilni evropski ponudnik celovitega programa valjanih, stiskanih in obdelanih izdelkov iz aluminija.

Poslanstvo Impola

Predelava aluminija v izdelke, ki kupcem zagotavljajo zanje najvišjo možno vrednost in s tem zadovoljevati potrebe kupcev, zaposlenih, lastnikov, okolja in drugih deležnikov. Pri tem potrebe kupcev zadovoljevati z nudenjem za njih najboljšega servisa.

Vrednote

INOVATIVNOST – skupaj s kupci razvijamo izdelke za zadovoljevanje njihovih potreb, inventivnost in stalno izobraževanje.

MARLJIVOST – s timskim delom zagotavljamo sodelovanje vseh zaposlenih in s tem dajemo zanesljivost in zaupanje v Impol na trgu.

PRILAGODLJIVOST – hitrost, učinkovitost, transparentnost zagotavljamo z neposrednimi stiki s kupci.

ODLIČNOST – kakovost od ideje do poprodajnih aktivnosti zagotavljamo z ekološko neoporečnimi proizvodnimi procesi.

LOJALNOST – do družbe, lastnikov, okolja, sodelavcev in z upoštevanjem zakonskih določil in etičnih norm.

Glavni cilji in strategija podjetja

Pripravljena strategija podjetja do leta 2025 opredeljuje naslednje cilje:

- Letni prihodek povečati na prek milijarde EUR.
- Dobiček v največji možni meri usmeriti v širjenje in modernizacijo materialne osnove dela ter v zagotavljanje vsaj 60 odstotkov financiranja poslovnih procesov s kapitalom.
- Na trgu nastopati tako, da je večina ali celotna prodaja namenjena končnim kupcem, s katerimi se izdelek razvija v sodelovanju in s tem širiti obseg delovanja kot njihov razvojni dobavitelj.
- Biti vodilni evropski dobavitelj avtomobilski industriji na področju palic za kovanje in drugih stiskanih izdelkov ter postati njen pomemben dobavitelj valjanih izdelkov.
- Povečati obseg dodatno dodelanih proizvodov na vsaj šestdeset tisoč ton letno.
- Razviti nove programe finalizacije valjanih in stiskanih izdelkov.
- Kot vhod uporabiti okrog 30 odstotkov eksternih sekundarnih surovin – in temu primerno spremeniti tehnologijo.
- Zmanjševati potrebne vhodne količine z zniževanjem pretočnih faktorjev in faktorjev odgora z vsaj 1-odstotno letno dinamiko.
- Z organizacijskimi ukrepi do leta 2025 še povečati v tej strategiji že predviden obseg poslovanja za vsaj še 15.000 ton letno in s tem povečati dobiček dodatno za okrog 7 milijonov EUR letno.
- Z digitalizacijo avtomatizirati krmiljenje vseh proizvodnih in logističnih procesov ter v ta proces aktivno vključiti kupce in dobavitelje.

Načrt poslovanja skupine Impol v letu 2019

Impol nadaljuje proizvodnjo aluminijevih izdelkov, ki se skoraj v celoti uporabljajo za nadaljnjo predelavo in vse več v smeri nadaljnje mehanske obdelave aluminijevih polizdelkov. V letu 2019 vstopamo z dvema dodatnima dolgoročnima pogodbama, ki usmerjata Impol med "TIER 1" dobavitelje avtomobilski industriji, pri čemer pa bo vpliv na rast prihodkov viden šele v letu 2020 in kasneje. Na drugi strani pa usmeritve 2019 izhajajo iz določenih dogodkov, ki so v času priprave letnega načrta pomembneje vplivali na naša predvidevanja.

Tako smo morali pri načrtih upoštevati:

- nepredvidljive okoliščine, ki jih prinaša uvedba carin na trgu ZDA,
- sankcije proti enemu največjih proizvajalcev aluminija RUSAL-u, s katerim smo imeli pogodbo za določen del nabave,
- zniževanje proizvodnje aluminija v Evropi in s tem ustrezne surovinske oskrbe,
- spremembo nabavnih virov,
- spremembo cen energentov,
- spremembo stroškov plač.

Cilji za leto 2019:

- Doseči dobiček pred obdavčitvijo vsaj 38 milijonov EUR.
- Doseči EBITDA v višini 63 milijonov EUR.
- Doseči dodano vrednost na zaposlenega v višini 54,5 tisoč EUR.
- Nameniti večji del investicij v livarniške kapacitete na lokaciji Hrvaške, ki bo omogočila neodvisnost od ostalih virov.
- Drugi del investicij nameniti izgradnji kapacitet za proizvodnjo finaliziranih izdelkov.
- Nujna zaključitev večjega dela investicij na valjarništvu in pričetek razvoja izdelkov za avtomobilsko industrijo.
- S pridobitvijo letalskega standarda EN 9100 konec leta 2018 pričeti z razvojem in s prodajo izdelkov za letalsko industrijo.
- Pospešeno izvajati digitalizacijo poslovanja.
- S kupci, končnimi uporabniki Impolovih izdelkov, povečati obseg poslovanja na dolgoročnejših osnovah in sodelovanje temeljiti na skupnih razvojnih programih - izdelava izdelkov po meri.
- Pospešeno razvijati nove nabavne vire aluminijevih surovin in v maksimalni možni meri zagotoviti odkup odpadnega aluminija od kupcev Impolovih izdelkov.
- Za dividende nameniti do 4 milijone EUR, kar pomeni, da bi se dividenda oblikovala v višini 3,75 EUR na delnico.

Usmeritve:

- Skupina Impol bo s planiranim obsegom poslovanja v letu 2019 delničarjem in ostalim finančnim vlagateljem zagotavljala rast njihovega premoženja in jim istočasno zagotavljala takšen obseg dividend oziroma obresti, ki bo v ravnotežju z usmeritvami v Impolovi dolgoročni strategiji delovanja. Pri tem bo na področju prodaje dosegla naslednjo prodajo izven skupine (v tisoč EUR):

Tabela 7: Planirani kazalniki 2019

Kazalniki	
Čisti prihodki od prodaje v tisoč EUR	794.909
Denarni tok iz tekočega poslovanja (čisti dobiček po obdavčitvi + amortizacija) v tisoč EUR	52.901
Dodana vrednost na zaposlenega v EUR	54.512
EBITDA (dobiček iz poslovanja + amortizacija) v tisoč EUR	63.298
EBIT (dobiček iz poslovanja) v tisoč EUR	42.413
Neto dolg v tisoč EUR	197.304
Neto dolg/EBITDA	3,12

Pomembnejši poudarki iz predvidenih rezultatov

Pričakovani rezultati poslovanja celotne skupine Impol (konsolidirano) (samo izbrani pokazatelji – vsi vrednostni pokazatelji se ugotavljajo v tisoč EUR, če je drugače, je navedeno posebej) so predstavljeni v tabeli.

Tabela 8: Pričakovani rezultati v letu 2019 (v tisoč EUR)

Izkaz poslovnega izida		1. 1. 2019 - 31. 12. 2019
1	Čisti prihodki od prodaje	794.909
	a) Od prodaje izdelkov (opredmetenih)	704.331
	b) Od prodaje storitev	3.605
	c) Od prodaje blaga in materiala	86.973
2	Sprememba vrednosti zalog	0
3	Lastni izdelki in storitve	0
4	Drugi poslovni prihodki	905
	KOSMATI DONOS IZ POSLOVANJA	795.814
5	Stroški blaga, materiala in storitev	661.355
	a) Nabavna vrednost prodanega blaga	65.408
	b) Stroški porabljenega materiala	546.631
	c) Stroški storitev	49.316
6	Stroški dela	68.769
7	Odpisi vrednosti	21.065
	a) Amortizacija	20.885
	b) Prevrednotovalni posl. odh. za OS in NS	3
	c) Prevrednotovalni posl. odh. za OS	177
8	a) Drugi poslovni odhodki	2.212
	SKUPAJ STROŠKI IN ODHODKI IZ POSLOVANJA	753.402
A	Poslovni izid iz rednega delovanja	42.413
9+10+11	SKUPAJ FINANČNI PRIHODKI	40
9	Finančni prihodki iz deležev	0
10	Finančni prihodki iz danih posojil	1
11	Finančni prihodki iz poslovnih terjatev	
b)	Finančni prihodki iz poslovnih terjatev do drugih	39
12+13+14	SKUPAJ FINANČNI ODHODKI	4.363
12	Finančni odhodki iz oslabitev in odpisov finančnih naložb	0
13	Finančni odhodki iz finančnih obveznosti	4.316
14	Finančni odhodki iz poslovnih obveznosti	46
	Čisti dobiček pred obdavčitvijo	38.090

Tabela 9: Pričakovana bilanca stanja (v tisoč EUR)

Bilanca stanja		31. 12. 2019
	SREDSTVA	
A)	Dolgoročna sredstva	240.477
I.	Neopredmetena sredstva in dolgoročne AR	2.502
	Dolgoročne premoženjske pravice	1.605
1	pridobljene odplačno	1.605
a)	pridobljene z lastnim razvojem	0
b)	Dobro ime	319
2	Predujmi za neopredmetena dolgoročna sredstva	0
3	Dolgoročno odloženi stroški razvijanja	576
4	Druge dolgoročne aktivne časovne razmejitev	1
II.	Opredmetena osnovna sredstva	233.077
	- Nabavna vrednost	448.929
1	Zemljišča in zgradbe	60.253
	a) zemljišča	14.457
	b) zgradbe	45.796
2	Proizvajalne naprave in stroji	146.446
3	Druge naprave in oprema	4.324
4	Opredmetena osnovna sredstva, ki se pridobivajo	22.053
	a) opredmetena osnovna sredstva v gradnji in izdelavi	8.738
	b) predujmi za pridobitev opredmetenih osnovnih sredstev	13.316
III.	Naložbene nepremičnine	2.335
	Nabavna vrednost	15.897
IV.	Dolgoročne finančne naložbe	1.367
1	Dolgoročne finančne naložbe, razen posojil	1.179
2	Dolgoročna posojila	187
V	Dolgoročne poslovne terjatve	38
VI.	Odložene terjatve za davek	1.158
B)	KRATKOROČNA SREDSTVA	293.531
I.	Sredstva (skupine za odtujitev) za prodajo	0
II.	Zaloge	161.981
1	Material	130.714
2	Nedokončana proizvodnja	15.450
3	Izdelki in trgovsko blago	15.504
4	Predujmi za zaloge	313
III.	Kratkoročne finančne naložbe	428
1	Kratkoročne finančne naložbe, razen posojil	403
2	Kratkoročna posojila	25
IV.	Kratkoročne poslovne terjatve	120.717
2	Kratkoročne poslovne terjatve do kupcev	96.663
3	Kratkoročne poslovne terjatve do drugih	24.054

V.	Denarna sredstva	10.405
C)	Kratkoročne aktivne časovne razmejitve	766
	SKUPAJ SREDSTVA	534.774
	OBVEZNOSTI DO VIROV SREDSTEV	
A)	Kapital	253.509
a)	Kapital manjšinskih lastnikov (z dob. tekoč. leta)	22.493
I.	Vpoklicani kapital	4.452
1	Osnovni kapital	4.452
2	Nevpoklicani kapital (kot odbitna postavka)	0
II.	Kapitalske rezerve	10.751
	Iz prevrednotovalnega popravka kapitala	10.751
III.	Rezerve iz dobička	7.958
1	Zakonske rezerve	
2	Rezerve za lastne delnice in lastne poslovne deleže	506
3	Lastne delnice in lastni poslovni deleži (kot odbitna postavka)	-506
4	Statutarne rezerve	2.226
5	Druge rezerve iz dobička	5.733
IV.	Rezerve, nastale zaradi vrednotenja po poštenu vrednosti	-783
V.	Prevedbeni popravek kapitala	802
VI.	Preneseni čisti poslovni izid	178.572
VII.	Čisti poslovni izid poslovnega leta	29.264
	dobiček/izguba manjšinskih lastnikov	2.752
B)	Rezervacije in dolgoročne pasivne časovne razmejitve	3.871
C)	DOLGOROČNE OBVEZNOSTI	111.452
I.	Dolgoročne finančne obveznosti	109.308
1	Dolgoročne finančne obveznosti do bank	108.933
2	Dolgoročne obveznosti na podlagi obveznic	0
3	Druge dolgoročne finančne obveznosti	375
II.	Dolgoročne poslovne obveznosti	207
1	Dolgoročne poslovne obveznosti do dobaviteljev	0
2	Dolgoročne menične obveznosti	0
3	Dolgoročne poslovne obveznosti na podlagi predujmov	0
4	Druge dolgoročne poslovne obveznosti	207
III.	Odložene obveznosti za davek	1.937
Č.	KRATKOROČNE OBVEZNOSTI	163.783
I.	Obveznosti, vključene v skupine za odtujitev	0
II.	Kratkoročne finančne obveznosti	98.829
1	Kratkoročne finančne obveznosti do bank	80.796
	- od tega kratkoročni del dolgoročnih	50.676
2	Kratkoročne finančne obveznosti na podlagi obveznic	10.000
3	Druge kratkoročne finančne obveznosti	8.032
III.	Kratkoročne poslovne obveznosti	64.954

2	Kratkoročne poslovne obveznosti do dobaviteljev	50.625
3	Kratkoročne menične obveznosti	0
4	Kratkoročne poslovne obveznosti na podlagi predujmov	1.317
5	Druge kratkoročne poslovne obveznosti	13.013
	a) do zaposlenih	6.399
D)	b) davčne obveznosti	5.912
	c) ostale	702
	Kratkoročne pasivne časovne razmejitve	2.158
	OBVEZNOSTI DO VIROV SREDSTEV	534.774

Tabela 10: Pričakovan čisti denarni tok (v tisoč EUR) in nekateri pričakovani kazalniki

Pričakovan čisti denarni tok	Skupaj
Prilivi	
- čisti dobiček	32.016
- amortizacija	20.885
- dodatno najeti krediti	90.000
Odlivi	96.972
- vračila kreditov	93.676
- izplačilo dividend	3.296
Razpoložljivo za naložbe	45.929
Načrtovane naložbe	44.350

Sistem vodenja in upravljanja

Izjava o upravljanju družbe Impol 2000, d. d., skladno s petim odstavkom 70. člena ZGD-1

1. Sklicevanje na veljavni kodeks

Za družbo je v letu 2018 veljal lastni kodeks upravljanja z nazivom Kodeks poslovnih ravnanj skupine Impol*. Upravljanje poteka skladno z določili ZGD-1 in v okvirih zgoraj navedenega kodeksa. Pri svojem delu družba v celoti spoštuje zgoraj navedeni kodeks.

2. Opis glavnih značilnosti sistemov notranjih kontrol in upravljanja tveganj v družbi v povezavi s postopkom računovodskega poročanja

Vodstvo družbe je odgovorno za vodenje ustreznih poslovnih knjig in vzpostavljanje delovanja notranjih kontrol, zagotavljanje delovanja notranjih kontrol, izbiranje in uporabljanje računovodskih usmeritev.

Da bi sistem notranjih kontrol in upravljanja tveganj deloval, izvajamo naslednje:

- poenotenje računovodskih usmeritev in njihova dosledna uporaba;
- zagotavljanje in nadgrajevanje poenotenega računovodskega sistema, ki omogoča vzdrževanje enotnih računovodskih usmeritev;
- zagotavljanje in nadgrajevanje enotnega poslovno-informacijskega sistema, kar povečuje učinkovitost operativnih postopkov in hkrati možnost nadzora vseh družb v skupini;
- izvajanje ustreznega računovodskega in poslovnega poročanja na nivoju vseh družb v skupini, kar vključuje:
 - zagotavljanje točnosti in zanesljivosti računovodskih podatkov, ki temeljijo na verodostojnih knjigovodskih listinah in dokazilih o obstoju poslovnih dogodkov, iz katerih so nedvoumno razvidni vsi podatki, pomembni za njihovo pravilno evidentiranje;
 - zagotavljanje pravilnosti, resničnosti in poštenosti računovodskih podatkov in poročil, ki jih pred objavo ustrezno preverimo, kar zagotavljamo tako, da izvajamo kontrole na več ravneh, in sicer s primerjanjem podatkov analitičnih knjigovodstev s podatki v knjigovodskih listinah, s primerjavo podatkov poslovnih partnerjev (zunanje konfirmacije), s primerjavo dejanskega fizičnega stanja sredstev s knjigovodskimi evidencami (popis) in z usklajevanji med analitičnimi knjigovodstvi in glavno knjigo;
- izvajanje rednih notranjih revizij;
- izvajanje rednih zunanjih presoj;
- oblikovanje nadzornega odbora za informacijsko tehnologijo, ki preverja postopke vključevanja novih informacijskih rešitev v skupini, nadzira izvajanje informacijskih projektov in skrbi za enovit pristop k izgradnji IS;
- oblikovanje odbora za obvladovanje rizikov, ki spremlja vsa tveganja, prepoznana v skupini, in se po potrebi vključi v posamezne procese, kjer bi se določena tveganja lahko pojavila ali so se pojavila;
- izvajanje lastnega sistema obvladovanja tveganja poslovanja z aluminijem.

Podrobnejše je upravljanje s tveganji predstavljeno v poglavju o tveganjih.

Menimo, da je bil sedanji sistem notranjih kontrol v družbi Impol 2000, d. d., in skupini Impol v letu 2018 učinkovito vzpostavljen, da je bilo delovanje skladno z zakonskimi določili in zagotavljanjem možnosti doseganja poslovnih ciljev.

3. Podatki o delovanju skupščine družbe in njenih ključnih pristojnosti ter opis pravic delničarjev in načinu njihovega uveljavljanja

Skladno z ZGD-1 delničarji uresničujejo svoje pravice pri zadevah družbe na skupščini. Sklicevanje skupščine je urejeno v statutu. Skupščino skliče upravni odbor. Skupščino je treba sklicati, če delničarji, katerih deleži dosega dvajsetino osnovnega kapitala, pisno zahtevajo njen sklic ter pri tem navedejo namen in razlog za to. Če upravni odbor tej zahtevi ne ugotovi, lahko manjšina zahteva od sodišča, da jo pooblasti za sklic skupščine. Smiselno enako velja, če manjšina po sklicu skupščine zahteva razširitev dnevnega reda.

Upravni odbor skliče zasedanje skupščine delničarjev družbe mesec dni pred zasedanjem z objavo na Ajpesu in spletnih straneh družbe. V objavi sklica zasedanja skupščine upravni odbor navede čas in kraj zasedanja.

Skupščine se lahko udeležijo in na njej uresničujejo glasovalno pravico le tisti delničarji, ki družbi prijavijo svojo udeležbo na skupščini najpozneje konec četrtega dne pred skupščino (presečni dan) in so kot imetniki delnic vpisani v centralnem registru nematerializiranih vrednostnih papirjev konec četrtega dne pred zasedanjem skupščine.

Skupščina odloča o:

- sprejemu letnega poročila,
- uporabi bilančnega dobička,
- imenovanju in odpoklicu članov upravnega odbora,
- podelitvi razrešnice članom upravnega odbora,
- spremembah statuta,
- ukrepah za povečanje in zmanjšanje kapitala,
- prenehanju družbe in statusnem preoblikovanju,
- imenovanju revizorja,
- drugih zadevah, če tako skladno z zakonom določa statut oziroma v drugih zadevah, ki jih določa zakon.

Skupščina je pristojna za sprejem letnega poročila samo, če upravni odbor letnega poročila ni potrdil ali če upravni odbor prepuusti odločitev o sprejemu letnega poročila skupščini.

Na skupščini dne 13. julija 2018 so bili delničarji družbe seznanjeni z letnim poročilom in poročilom upravnega odbora o rezultatih preveritve letnega poročila za poslovno leto 2017 ter s prejemi članov organov vodenja in nadzora. Delničarji so odločali in sprejeli sklep o uporabi bilančnega dobička ter podelitvi razrešnice upravi in upravnemu odboru za leto 2017, sklep o imenovanju revizorja družbe za leto 2018 ter o spremembi oziroma razširitvi dejavnosti družbe in spremembi Statuta družbe Impol 2000, d. d.

4. Podatki o sestavi in delovanju organov vodenja ali nadzora in njihovih komisij

Skupina Impol je s 1. 1. 2015 spremenila obliko upravljanja v svoji krovni družbi Impol 2000, d. d., z do 31. 12. 2014 veljavne dvotirne oblike v enotirno.

Upravni odbor, ki predstavlja in zastopa družbo, je sestavljen iz neizvršenih direktorjev. Predsednik upravnega odbora je zakoniti zastopnik družbe. Upravni odbor torej vodi družbo, izvršna direktorja pa vodita tekoče posle. Izvršna direktorja, ki nista člana upravnega odbora, sta po zakonu tudi zastopnika in predstavnik družbe ter družbo zastopata samostojno. Skladno s sklepom upravnega odbora morata izvršna direktorja dobiti soglasje za določena področja poslovanja:

- pridobitev, prevzem in prenehanje kapitalske udeležbe v drugih družbah ter za ustanovitev novih družb,
- pridobitev, odsvojitve in obremenitev nepremičnin,
- zastavo ali druge oblike obremenitev drugih sredstev,
- za najemanje kratkoročnih kreditov, lizingov, emisijo blagajniških ali komercialnih zapisov in drugih pridobivanj likvidnih sredstev iz zunanjih virov,
- dajanje poroštev,
- dajanje kreditov zaposlenim delavcem in tretjim osebam,
- naložbe v trajna sredstva.

Sestava upravnega odbora:

- Jernej Čokl, predsednik upravnega odbora,
- Vladimir Leskovar, namestnik predsednika upravnega odbora,
- Janko Žerjav, član upravnega odbora,
- Milan Cerar, član upravnega odbora,
- Bojan Gril, član upravnega odbora.

Jernej Čokl, Vladimir Leskovar, Janko Žerjav in Milan Cerar so člani upravnega odbora, ki so imenovani s strani skupščine in se jim mandat izteče 31. 12. 2020. Bojan Gril je član upravnega odbora, ki je imenovan s strani PTDSI in mu je mandat potekel 27. 1. 2019. 23. januarja 2019 je bil ponovno imenovan kot peti član upravnega odbora za dobo dveh let.

Upravni odbor je imenoval dva izvršna direktorja, ki nista člana upravnega odbora:

- Andrej Kolmanič, glavni izvršni direktor,
- Irena Šela, izvršna direktorica za finance in informatiko.

* Dostopen na spletnem naslovu <http://www.impol.si/o-podjetju/organizacija/2763>

Izvršna direktorja imata mandat od 1. 1. 2018 do 31. 12. 2020.

Skladno z 280. in 289. členom ZGD-1 je upravni odbor imenoval tudi revizijsko komisijo kot stalno komisijo upravnega odbora, ki jo sestavljajo:

- Vladimir Leskovar, predsednik komisije,
- Bojan Gril, član upravnega odbora,
- Tanja Ahaj, zunanja članica.

Delovanje revizijske komisije

Revizijska komisija družbe Impol 2000, d. d., (v nadaljevanju RK) je v polni sestavi, kot je imenovana, v letu 2018 sodelovala na treh prezenčnih in treh korespondenčnih sejah, na katerih je opravila naloge skladno z določbami 280. člena ZGD-1.

Revizijska komisija je:

a) mesečno spremljala računovodsko poročanje preko prejetih poslovnih in računovodskih poročil o tekočem poslovanju. RK je v zapisnikih RK podala priporočila in predloge za zagotovitev celovitosti spremljanja postopka računovodskega poročanja. Vsebinsko in časovno je spremljala pripravo posamičnih letnih poročil družb skupine in konsolidiranega letnega poročila. Prav tako je obravnavala pomembne presoje in ocene, uporabljene pri pripravi računovodskih izkazov ter pomembne in/ali neobičajne transakcije, pregledovala naložbe, solventnost, likvidnost in kapitalsko ustreznost ter ocenila kakovost finančnih informacij. RK je ugotovila, da je podjetje solventno, likvidno in kapitalsko ustrežno, kar dokazujejo finančni rezultati v mesečnih in letnem obračunu poslovanja;

b) presojala ustreznost in celovitost drugih ukrepov ter posredovala mnenja upravnemu odboru;

c) spremljala učinkovitost notranjih kontrol, za katere je ocenila, da so učinkovite in realizirane. Oceno dela notranje revizije je RK spremljala sprotno na osnovi prejetih mesečnih poročil in ocenila njeno delovanje kot uspešno. RK se je strinjala s planom notranje revizije. RK s stalnim ocenjevanjem in spremljanjem poročil ter ocenjevanjem delovanja Odbora za obvladovanje rizikov ugotavlja, da so vsa področja tveganj ustrezno spremljana in obvladovana;

d) preverila je polletno poročilo skupine in predlagala, da ga upravni odbor sprejme in izda na osnovi predpisanih zahtev;

e) spremljala obvezno revizijo letnih in konsolidiranih računovodskih izkazov ter ugotovila, da se je zunanja revizija izvedla uspešno in celovito;

f) spremljala neodvisnost zunanjega revizorja in ocenila, da je bila neodvisnost zagotovljena;

g) obravnavala postopek izbire neodvisnega revizorja in predlagala upravnemu odboru kandidata za zunanjega revizorja letnega poročila;

h) sodelovala pri pripravi pogodbe med neodvisnim revizorjem in družbo Impol 2000, d. d., ter ostalimi družbami skupine, kjer so potrebne samostojne revizije;

i) preverila poročilo neodvisnega revizorja in poročala upravnemu odboru, da se strinja z izraženim mnenjem, da skupinski računovodski izkazi, poslovni izid in denarni tokovi v vseh pomembnih pogledih pošteno predstavljajo finančni položaj družbe Impol 2000, d. d., in njenih odvisnih družb v skladu z Mednarodnimi standardi računovodskega poročanja. Strinjala se je z ugotovitvijo revizorjev, da je poslovno poročilo skladno z revidiranimi skupinskimi računovodskimi izkazi;

j) posebej preverila in ocenila sestavo Letnega poročila skupine Impol in družbe Impol 2000, d. d., se strinjala s predlogom in upravnemu odboru posredovala mnenje;

k) nadzorovala neoporečnost finančnih informacij, ki jih daje družba in sodelovala pri določitvi pomembnejših področij revidiranja;

l) sodelovala z neodvisnim revizorjem pri opravljanju revizije letnega poročila družbe Impol 2000, d. d., in skupine Impol, zlasti z medsebojnim obveščanjem o glavnih in pomembnejših zadevah v zvezi z revizijo;

m) sodelovala z notranjim revizorjem, zlasti z medsebojnim obveščanjem o glavnih zadevah v zvezi z notranjo revizijo, tako da je mesečno spremljala delovanje notranje revizije preko prejetih poročil o njenem delovanju (GRI 102-18).

5. Podatki skladno s šestim odstavkom 70. člena ZGD-1

5.1. Struktura osnovnega kapitala

Osnovni kapital družbe Impol 2000, d. d., znaša 4.451.539,81 EUR in je razdeljen na:

- 23.951 kosovnih delnic prve izdaje,
- 1.029.297 kosovnih delnic druge izdaje,
- 13.513 kosovnih delnic tretje izdaje.

Vse delnice se glasijo na ime in so enakega razreda.

Družba Impol 2000, d. d., je nosilka skupine Impol in je organizirana kot delniška družba. Kapital družbe je razdeljen na 1.066.767 kosovnih delnic, izdanih v nematerializirani obliki delnic, ki so bile kot take vpisane 5. 3. 2007. Delnice so prenosljive in vse v istem razredu. Delniško knjigo (centralni register) vodi družba pri KDD-ju. Na koncu leta je bilo v delniško knjigo vpisanih 837 delničarjev.

Člani upravnega odbora imajo v lasti skupno 1,55 odstotka oziroma 16.588 vseh delnic podjetja Impol 2000, d. d. V letu 2018 z delnicami niso trgovali.

Pregled desetih največjih delničarjev od skupaj 837 delničarjev kaže, da ostaja razpršenost lastništva še naprej ustrezno velika (GRI 102-5).

Največji delničarji družbe Impol 2000, d. d., na dan 31. 12. 2018 so predstavljeni v tabeli.

Fizične osebe imajo na dan 31. 12. 2018 502.296 delnic oziroma 47,09 odstotka delnic.

Tabela 11: Pregled največjih delničarjev na dan 31. 12. 2018

Delničar	Št. delnic	Delež
Bistral, d. o. o.	111.449	10,45 %
Impol-Montal, d. o. o.	80.482	7,54 %
Karona, d. o. o.	72.796	6,82 %
Alu-Trg, d. o. o.	58.882	5,52 %
Upimol 2000, d. o. o.	54.787	5,14 %
Simpal, d. o. o.	53.400	5,01 %
Alumix, d. o. o.	53.400	5,01 %
Danilo Kranjc	42.896	4,02 %
Simfin, d. o. o.	19.173	1,80 %
Varimat, d. o. o.	17.206	1,61 %
Ostali (v glavnem fizične osebe)	502.296	47,09 %

5.2. Omejitve prenosa delnic

Za prenos delnic je potrebno pisno soglasje upravnega odbora, ki pred prenosom preverja, če so za prenos izpolnjeni pogoji, navedeni v Statutu družbe.

5.3. Točka 3 šestega odstavka 70. člena ZGD-1 – Kvalificirani deleži po ZPre-1

31. decembra 2018 so kvalificirani deleži na podlagi prvega odstavka 77. člena Zakona o prevzemih dosegli delničarji v naslednji tabeli.

Tabela 12: Delničarji s kvalificiranim deležem na dan 31. 12. 2018

Delničar	Št. delnic	Delež	
Bistral, d. o. o.	111.449	10,45 %	neposredni imetnik
Impol-Montal, d. o. o.	80.482	7,54 %	neposredni imetnik
Karona, d. o. o.	72.796	6,82 %	neposredni imetnik
Alu-Trg, d. o. o.	58.882	5,52 %	neposredni imetnik
Upimol 2000, d. o. o.	54.787	5,14 %	neposredni imetnik
Simpal, d. o. o.	53.400	5,01 %	neposredni imetnik
Alumix, d. o. o.	53.400	5,01 %	neposredni imetnik

Družba Upimol 2000, d. o. o., ima z obvladovanjem družb Simpala, d. o. o., in Alumixa, d. o. o., povečan lastniški vpliv v družbi Impol 2000, d. d.

5.4. Točka 4 šestega odstavka 70. člena ZGD-1

Družba ni izdala vrednostnih papirjev, ki bi zagotavljali posebne kontrolne pravice.

5.5. Točka 5 šestega odstavka 70. člena ZGD-1 – Delniška shema za delavce

Družba nima delniške sheme za delavce.

5.6. Točka 6 šestega odstavka 70. člena ZGD-1 – Omejitve glasovalnih pravic

Družba Impol 2000, d. d., ima v statutu določeno omejitev glasovalnih pravic, in sicer delničar, ki ima v lasti več kot deset odstotkov delnic družbe, ne more izvrševati glasovalne pravice za delnice, ki presegajo deset odstotkov delnic družbe.

5.7. Točka 7 šestega odstavka 70. člena ZGD-1 – Dogovori med delničarji, ki lahko povzročijo omejitev prenosa delnic in glasovalnih pravic

Družbi niso znani tovrstni dogovori.

5.8. Točka 8 šestega odstavka 70. člena ZGD-1 – Pravila družbe

Izvršna direktorja imenuje upravni odbor. Mandat izvršnih direktorjev traja tri leta z možnostjo ponovnega imenovanja. Izvršni direktor mora izpolnjevati pogoje, določene v ZGD-1, dodatne pogoje pa lahko določi upravni odbor. O sklenitvi, odobritvi in prenehanju pogodb o opravljanju funkcije izvršnega direktorja odloča upravni odbor.

Družba ima upravni odbor, ki vodi družbo, nadzoruje izvajanje poslov in opravlja druge naloge skladno z zakonom in s statutom. Upravni odbor sestavlja pet članov. Štiri člane izvoli skupščina, enega člana pa ima pravico izvoliti Predstavniško telo delavcev skupine Impol (v nadaljevanju: PTDSI) skladno s statutarnimi določili in z dogovorom, sklenjenim med upravnim odborom in predstavniki delavcev – elektorji skupine.

Član upravnega odbora, ki ga je izvolil PTDSI, ima v upravnem odboru položaj neizvršenega direktorja in zastopa interese vseh delavcev, zaposlenih v družbah, povezanih v skupino. Mandatna doba člana upravnega odbora, ki ga imenuje PTDSI, je dve leti z možnostjo ponovnega imenovanja.

Mandatna doba članov upravnega odbora, ki jih izvoli skupščina, je do šest let z možnostjo ponovnega imenovanja. Mandatno dobo za posameznega člana upravnega odbora dokončno določi skupščina s sklepom. Če članu upravnega odbora predčasno preneha mandat, na prvi naslednji skupščini za preostanek mandatne dobe izvolimo novega člana.

Statut se lahko spremeni s sklepom skupščine, za katerega je potrebna večina najmanj treh četrtin pri sklepanju zastopanega osnovnega kapitala.

5.9. Točka 9 šestega odstavka 70. člena ZGD-1 – Pooblastila članov posloводства, zlasti pooblastila za izdajo ali nakup lastnih delnic

Pooblastila so opredeljena v točki 4 te izjave – Podatki o sestavi in delovanju organov vodenja ali nadzora ter njihovih komisij. Upravni odbor in izvršna direktorja nimata posebnih pooblastil v zvezi z izdajo ali nakupom lastnih delnic.

5.10. Točka 10 šestega odstavka 70. člena ZGD-1 – Pomembni dogovori, ki začnejo učinkovati, se spremenijo ali prenehajo na podlagi spremembe kontrole v družbi, ki je posledica ponudbe, ki jo določa zakon, ki ureja prevzeme

Takšni dogovori družbi niso znani.

5.11. Točka 11 šestega odstavka 70. člena ZGD-1 – Dogovori med družbo in člani njenega organa vodenja in nadzora ali delavci, ki predvidevajo nadomestilo, če ti zaradi ponudbe, kot jo določa zakon, ki ureja prevzeme, odstopijo, so odpuščeni brez utemeljenega razloga ali njihovo delovno razmerje preneha

V primeru odstopa, odpoklica in odpovedi pogodbe o zaposlitvi brez utemeljenega razloga vodstvo ni upravičeno do nadomestila.

6. Politika raznolikosti

Namen politike zagotavljanja raznolikosti je določiti temeljna načela v zvezi z zagotavljanjem raznolikosti članstva posloводства s ciljem, da s politiko raznolikosti dosežemo največjo možno učinkovitost posloводства in s tem tudi ohranjamo oziroma povečujemo razvojne in konkurenčne prednosti družbe. S politiko raznolikosti spodbujamo raznolikost članstva posloводства ter njegovih znanj in veščin.

Pri določanju optimalne sestave posloводства in pri pripravi predloga skupščini družbenikov, na kateri ta odloča o imenovanju posloводства, upoštevamo predvsem naslednje cilje oziroma vidike raznolikosti:

- predlog za izbor posloводства, ki ga imenuje skupščina družbe, naj bo sestavljen na način, ki zagotavlja heterogenost sestave in delovanja tako, da se strokovno znanje, izkušnje, veščine in osebne lastnosti posameznih članov posloводства med seboj dopolnjujejo. V primeru enočlanskega organa naj ima poslovodja čim širši nabor strokovnega znanja, izkušenj in veščin z različnih področij tako, da s tem v največji možni meri pripomoremo k doseganju poslovne odličnosti družbe. K upoštevanju tega načela pozovemo tudi vse druge pripravljavce predlogov – družbenike družbe;
- zagotavljamo ustrezno kontinuiteto na način, da dosežemo ustrezno razmerje med obstoječimi in novimi člani posloводства;
- nabor potencialnih kandidatov za člane posloводства naj, v kolikor je to mogoče, upošteva tudi raznolikost z vidika spola in starosti.

Politiko raznolikosti upoštevamo predvsem v postopku nabora, izbire in predlaganja kandidatov za člane organa vodenja - posloводства. K upoštevanju te politike raznolikosti pozovemo tudi vse družbenike družbe, ki imajo pravico podajati predloge za odločanje skupščini družbe.

Ugotavljamo, da družba izvaja politiko raznolikosti, saj ima v svojih organih vodenja takšno sestavo, ki zagotavlja ustrezno strokovno znanje, izkušnje in osebne lastnosti, ki prispevajo k rasti in razvoju skupine.

<p>Jernej Čokl (predsednik upravnega odbora)</p> 	<p>Vladimir Leskovar (namestnik predsednika upravnega odbora)</p> 	<p>Janko Žerjav (član upravnega odbora)</p> 	<p>Milan Cerar (član upravnega odbora)</p> 	<p>Bojan Gril (član upravnega odbora)</p> 
		<p>Andrej Kolmanič (glavni izvršni direktor)</p> 	<p>Irena Šela (izvršna direktorica za finance in informatiko)</p> 	

VLAGAMO,
RAZVIJAMO,
ODKRIVAMO
IN RASTEMO



Tabela 13: Pomembnejši dogodki v letu 2018

Januar	Februar	Marec	Julij	Avgust	September
<ul style="list-style-type: none"> • Za glavnega izvršnega direktorja je bil imenovan Andrej Kolmanič. • V Impolu Seval smo na topli valjarni izvedli remont glavnega pogonskega reduktorja. Prav tako smo izvedli predpripravo na drugo fazo modernizacije za prehod na veliki kolobar. • V Impolu-TLM smo v proizvodnjo predali 60-tonsko komorno peč. 	<ul style="list-style-type: none"> • Februarja so pričela potekati gradbena dela za povečanje prostorskih kapacitet in postavitev dodatne stiskalnice, s katero bomo povečali kapacitete stiskanih izdelkov. • Razpisali smo štipendije za poklic metalurški tehnik, študij inženirstva materialov in študij mehatronika. • Potekale so aktivnosti za pridobivanje letalskega standarda EN 9100. • Izvajali smo delavnice za spodbujanje zaposlenih k oddajanju predlogov in prijavljanju incidentov. • Zaposleni so se udeležili zimskih športnih iger skupine Impol. 	<ul style="list-style-type: none"> • Družba Impol-FinAl se je preselila v nove proizvodne prostore. • Posodobili smo vlečno linijo v proizvodnem procesu cevarna. • Predstavniki Impola so se udeležili 147. mednarodne konference TMS (Društvo za minerale, metalne izdelke in materiale/Minerals, Metals and Materials Society) 	<ul style="list-style-type: none"> • V Impolu-TLM smo začeli s pripravljalnimi deli za izgradnjo temelja za novo trakovno in formatno razrezno linijo. • Družba Impol Infrastruktura se je preselila v obnovljene prostore. • Uvedli smo informacijski sistem skupine Impol v Stampal SB. 	<ul style="list-style-type: none"> • V proizvodnem procesu RRT smo v začetku meseca opravili tehnični prevzem in v redno proizvodnjo predali obnovljeno 500-tonsko izsekovalnico. Istočano so potekala intenzivna dela za namestitev nove razrezne linije NOVASTILMEC. • V Impolu Seval smo na formatni razrezni liniji zamenjali krmilni procesor. • V vse proizvodne procese skupine Impol v Slovenski Bistrici smo vpeljali sistem za učinkovito obvladovanje porabe energije. 	<ul style="list-style-type: none"> • V Impolu LLT smo posodobili homogenizacijsko peč in žago za razrez, s tem pa pridobili večje kapacitete in lažjo manipulacijo z izdelki pri razrezu drogov. • V Impolu-TLM smo v proizvodnjo predali 320-tonsko peč za homogenizacijo in predgrevanje bram za toplo valjanje. • V vseh procesih smo izvajali merjenje organizacijske klime in zadovoljstva zaposlenih. Izmerili smo dvig zavzetosti zaposlenih. • Zaposleni so se udeležili poletnih športnih iger skupine Impol. • Impol je sodeloval pri izvedbi otroškega dogodka, in sicer praznovanje Fridinega rojstnega dne, ki je privabil več kot tisoč obiskovalcev.
April	Maj	Junij	Oktober	November	December
<ul style="list-style-type: none"> • V začetku aprila se je lužilnica v profilarni preselila v novo zgrajeni objekt. • Potekala je presoja sistemov kakovosti, in sicer prehod na 9001:2015 in IATF 16946, ki je nadomestil standard ISO/TS. Po zahtevah IATF 16946 se je prvič certificiral Impol FT. Presojevalci so ocenili, da se je sistem kakovosti v primerjavi z lanskim letom izboljšal. • Gostili smo dogodek »Zaključek investicije Občine Slovenska Bistrica – Širitev industrijske cone Impol in podpis sporazuma med Ministrstvom za infrastrukturo Republike Slovenije, Impolom d. o. o., in Občino Slovensko Bistrico o izgradnji kablovoda in II. etapi izgradnje zahodne obvoznice Slovenska Bistrica«. 	<ul style="list-style-type: none"> • Pričeli smo z izvajanjem akademije za kakovost za zaposlene v skupini Impol. • Organizirali smo dan družin za zaposlene v skupini Impol. 	<ul style="list-style-type: none"> • Skupina Impol je postala glavni inovator Podravja. V sodelovanju z družbama Alcad in C3M smo dobili priznanje za inovacijo Razvoj industrijskega algoritma za načrtovanje sestave, lastnosti in proizvodnih parametrov recikliranju prijaznejših zlitin. • V Impolu LLT smo pričeli z redno proizvodnjo na novi plinski liniji. V letu 2019 bomo na liniji pričeli tudi z litjem litih palic. • Na prenovljeni valjarni BlawKnox smo vzpostavili redno proizvodnjo v treh izmenah. • V Impolu-TLM smo na topli valjarni zaključili namestitev gnane vstopne valjčne proge. • V sredini junija je Impolova folija za gospodinjstvo dobila novo preobleko. 	<ul style="list-style-type: none"> • V Slovenski Bistrici se je ugasnila topla valjarna in proces toplega valjanja odslej poteka na lokacijah v Srbiji in na Hrvaškem. • Potekala je montaža nove 25-MN stiskalnice. • Izvedena je bila kontrolna presoja standarda ISO 14001:2015 in OHSAS 18001:2007. Zabeleženih ni bilo nobenih neskladnosti. • Predsednik in podpredsednik upravnega odbora skupine Impol, Jernej Čokl in Vladimir Leskovar, sta bila oproščena obtožb zlorabe položaja. • Organiziran je bil 14. raziskovalni simpozij skupine Impol, ki se je odvil v znamenju novih tehnologij, izdelkov in osvajanja letalskega standarda. • V Impolu-TLM smo na topli valjarni dokončno implementirali matematični modeli in prvi sistem dinamične tehnologije v skupini Impol. 	<ul style="list-style-type: none"> • V proizvodnem procesu profili je potekala izgradnja končnega skladišča izdelkov in se nadaljevala gradnja ter montaža druge faze regionalnega skladišča drogov. • V PP cevarna smo zaključili projekt posodobitve prhalne naprave za truppe na 35-MN stiskalnici. • V Impolu-TLM in Impolu Seval smo implementirali on-line matematične modele za homogenizacijo bram, ki so v testni fazi. • Potekala je javna dražba za prodajo imenskih delnic družbe Impol 2000, d. d., katerih imetniki so posamezni delničarji, ki svojih delnic ne glede na pozive niso prevzeli oziroma jih niso prenesli v dobro svojih trgovanjskih računov pri borzno-posredniški hiši. • Na svečanem srečanju inovatorjev in jubilarantov smo 19 inovatorjem podelili zlate znake Impola. Skupaj smo imeli 100 jubilarantov. • Skupina Impol je prejela naziv najboljšega velikega podjetja Podravja za leto 2017. 	<ul style="list-style-type: none"> • V Impolu FT smo zagnali novo linijo za formatni razrez rebrastih in gladkih pločevin. • Potekala je presoja za pridobitev certifikata EN 9100. • Organizirali smo srečanje nekdanjih zaposlenih v skupini Impol in novoletno obdarovanje otrok zaposlenih.

Analiza uspešnosti poslovanja

Uspešnost poslovanja skupine Impol

Pojasnila izkaza poslovnega izida skupine Impol

V poslovnem letu 2018 smo ustvarili 727,6 milijona EUR čistih prihodkov od prodaje, kar je za 9,13 odstotkov več kot v letu 2017. Vzrok povečanja prihodkov je na eni strani povečana prodaja izdelkov in na drugi strani porast cene aluminija na borzi, ki je osnova za oblikovanje prodajnih cen. V strukturi prihodkov od prodaje predstavljajo prihodki, ustvarjeni na domačem trgu, 5,6 odstotka, in so se v primerjavi s preteklim letom povečali za 8,2 odstotka. Prihodki na tujih trgih predstavljajo 94,4 odstotka vseh prihodkov in so se v primerjavi z letom 2017 povečali za 9,18 odstotka. Največ prihodkov, ustvarjenih na tujih trgih, dosegamo na trgih Evropske unije, kar je predstavljeno v nadaljevanju poročila.

Poslovni odhodki skupine Impol v višini 700,9 milijona EUR so za 10,8 odstotka večji kot v preteklem letu. Stroški blaga, materiala in storitev, ki v strukturi znašajo 87,9 odstotka, so se v primerjavi s preteklim letom povečali za 11,4 odstotka. Najpomembnejša kategorija poslovnih odhodkov so stroški materiala, ki so v letu 2018 znašali 479,6 milijona EUR. Njihov delež v celotnih poslovnih odhodkih znaša 68,4 odstotka. Največji delež stroškov materiala predstavljajo stroški surovin, preostali stroški pa so stroški energentov, vode, odpis embalaže in ostali materiali.

- Stroški storitev, ki predstavljajo 7,8 odstotka vseh poslovnih odhodkov, so v letu 2018 znašali 54,4 milijona EUR in so za 25,06 odstotka večji kot leta 2017.
- Stroški dela v višini 65,7 milijona EUR so za 8,9 odstotka večji kot v letu 2017, pri čemer je del povečanja posledica novih zaposlitev na Hrvaškem, del pa odpade na povečanje zaposlitve in povečanja stroškov dela v podjetjih na področju Slovenije.
- Odpisi vrednosti v višini 16,7 milijona EUR so za 5,39 odstotka večji kot v letu 2017. Od tega predstavlja obračunana amortizacija 16,2 milijona EUR, kar je za 3,31 odstotka več kot v letu 2017.
- Drugi poslovni odhodki leta 2018 so znašali 2,6 milijona EUR, kar je za 23,5 odstotka manj kot v preteklem letu. Med drugimi poslovnimi odhodki predstavljajo največji delež stroški, povezani z okoljskimi dajatvami (koncesija za vodo, nadomestilo za stavbno zemljišče). V drugih poslovnih odhodkih leta 2017 je bil med drugim pripoznan tudi enkratni strošek na dražbi pridobljenih sredstev s strani družbe Impol-TLM.
- V poslovnem letu 2018 smo ustvarili 43,2 milijona EUR pozitivnega poslovnega izida iz poslovanja (EBIT) in 59,38 milijona EUR denarnega toka iz poslovanja (EBITDA).
- Ustvarili smo 2,3 milijona EUR negativnega izida iz financiranja (2017: -7,8 milijona EUR).
- Finančni odhodki, ki se nanašajo na obresti iz naslova obveznosti do bank, so v letu 2018 znašali 2,9 milijona EUR (2017: 2,6 milijona EUR), kar je posledica višjega nivoja finančnih obveznosti kot leto prej.
- Ustvarili smo čisti poslovni izid v višini 36,7 milijona EUR (2017: 34,5 milijona EUR).

Pojasnila izkaza finančnega položaja skupine Impol

Konec leta 2018 so sredstva skupine Impol znašala 530,2 milijona EUR, kar je 66,8 milijona EUR več, kot so znašala celotna sredstva skupine konec leta 2017. Največji vpliv na dvig sredstev so imele naložbe v povečanje dolgoročnih sredstev. Naložbeni cikel skupine impol se je nadaljeval. Nekoliko smo v primerjavi z letom prej povečali denarna sredstva.

Dolgoročna sredstva so se povečala za 54,1 milijona EUR. Največje povečanje je bilo v proizvodne naprave in stroje ter v sredstva v pridobivanju. Kratkoročna sredstva so na dan 31. 12. 2018 znašala 300,9 milijona EUR, kar je za 12,5 milijona EUR več, kot so znašala na zadnji dan leta 2017. Zaloge so se povečale za 11,5 milijona EUR, poslovne terjatve so se znižale za 18,8 milijona EUR zaradi manjše prodaje v mesecu decembru in odprodaje terjatev v višini 16,5 milijona EUR. Znižali smo tudi kratkoročne finančne naložbe za 12,4 milijona EUR. Beležili smo povečanje denarnih sredstev za 32,2 milijona EUR.

Celotne obveznosti skupine Impol do virov sredstev na zadnji dan leta 2018 znašajo 530,2 milijona EUR in so se v letu 2018 povečale za 66,8 milijona EUR. Skupina je za 20,6 milijona EUR povečala svoje kratkoročne obveznosti in za 11,8 milijona EUR dolgoročne obveznosti v primerjavi z letom 2017.

Celotni kapital skupine Impol se je v letu 2018 povečal za 34,3 milijona EUR, kar je predvsem rezultat čistega dobička po obdavčitvi, ki je za leto 2018 znašal 36,7 milijona EUR, ter izplačila dividend izven skupine v višini 3 milijone EUR (GRI 201-1).

Izkaz denarnih tokov

V letu 2018 smo v okviru skupine Impol ustvarili pozitivni denarni tok iz poslovanja v višini 84,0 milijona EUR. V letu 2017 je ta znašal 20,5 milijona EUR. Naveden rezultat je ob sicer nekoliko nižjem dobičku iz poslovanja predvsem posledica večjega obsega poslovnih obveznosti do dobaviteljev konec leta glede na preteklo obdobje in zmanjšanja obsega terjatev do kupcev ob koncu leta glede na konec preteklega leta.

V letu 2018 smo ustvarili negativni denarni tok pri naložbenju v višini 55,1 milijona EUR, leto prej je ta znašal 43,0 milijona EUR. Naveden rezultat je predvsem posledica večjih investicij, predvsem v opredmetena osnovna sredstva skupine Impol, glede na preteklo leto.

Denarni tok iz financiranja je bil pozitiven in je znašal za leto 2018 3,3 milijona evrov, medtem ko je pozitiven neto denarni tok iz financiranja v letu 2017 znašal 15,5 milijona EUR. Pri tem je neto denarni tok iz naslova prejetih posojil v letu 2018 znašal 10,7 milijona EUR (v letu 2017 23,1 milijona EUR), kar predstavlja presežek novo pridobljenih posojil nad odplačili prejetih posojil v letu 2018. Izdatki za obresti so znašali 4,4 milijona EUR (v letu 2017 4,9 milijona EUR), medtem ko je bilo za izplačilo dividend in deležev v dobičku v letu 2018 namenjenih 3,0 milijona EUR (v letu 2017 2,0 milijona EUR). Drugih vračil oz. izplačil v okviru kapitala v letu 2018 ni bilo, medtem ko so v letu 2017 izdatki za pridobitev neobvladujočih deležev v okviru družb v skupini znašali 0,7 milijona EUR.

Tako smo z ustvarjenima pozitivnima denarnima tokovima iz poslovanja in financiranja ter uporabi dela prostih denarnih sredstev slednje uporabili za naložbene aktivnosti v povezavi s pridobitvami novih in razširitvenih kapacitet skupine Impol v Sloveniji in tujini.

Uspešnost poslovanja družbe Impol 2000, d. d.

Pojasnila izkaza poslovnega izida Impol 2000, d. d.

V Impolu 2000, d. d., smo v letu 2018 ustvarili 27,5 milijona EUR čistih prihodkov od prodaje izdelkov, storitev in blaga, kar je za 28,26 odstotka več kot v letu 2017. Na domačem trgu smo ustvarili 25,2 milijona EUR čistih prihodkov od prodaje izdelkov, storitev in blaga, kar je za 35,0 odstotka več kot v preteklem letu. Iz istega naslova smo na tujem trgu ustvarili 2,4 milijona EUR prihodkov, kar je za 16,6 odstotka manj kot v letu 2017. Poslovni odhodki družbe so bili v letu 2018 za 15,1 odstotka višji kot v letu 2017 in so znašali 24,1 milijona EUR. Stroški nabavne vrednosti prodanega blaga in materiala predstavljajo 60,0 odstotka vseh poslovnih odhodkov, s 30,5 odstotka sledijo stroški dela in s 7,9 odstotka stroški storitev.

V letu 2018 smo realizirali 3,41 milijona EUR dobička iz poslovanja. V letu 2017 je znašal dobiček iz poslovanja 0,49 milijona EUR.

Denarni tok iz poslovanja (EBITDA) v višini 3,60 milijona EUR je bil pozitiven. V letu 2018 smo ustvarili 2,60 milijona EUR izida iz financiranja, ki je v večji meri rezultat finančnih prihodkov iz naslova deležev v družbah v skupini in finančnih odhodkov iz obresti iz naslova izdanih obveznic. Finančni odhodki v višini 1,4 milijona EUR so v primerjavi z letom 2017 nižji za 0,23 milijona EUR, predvsem zaradi manjših finančnih odhodkov iz naslova izdanih obveznic v letu 2015. Tako je v letu 2018 znašal čisti dobiček po obdavčitvi 5,5 milijona EUR, medtem ko je bil v letu 2017 čisti dobiček po obdavčitvi 3,6 milijona EUR.

Pojasnila izkaza finančnega položaja Impol 2000, d. d.

- Konec leta 2018 so sredstva družbe predstavljala 130,3 milijona EUR, kar je za 4,1 odstotka več kot konec leta 2017. Dolgoročna sredstva v 2018 so višja od dolgoročnih sredstev v letu 2017 za 67,7 odstotka. Navedeno je predvsem posledica konverzije kratkoročno danih posojil družbi IMPOL-TLM, d. o. o. v dolgoročno posojila, kar je bilo izvedeno v mesecu januarju 2018.
- Povečanje celotnih sredstev je predvsem posledica povečanja naložb v opremo, dolgoročnih finančnih naložb - danih posojil družbi v skupini Impol-TLM, d. o. o., in večjih terjatev do kupcev. Sicer pa so se denarna sredstva v večji meri porabila še za odplačilo tretje tranše obveznic (glavnica + pripadajoče obresti) in za izplačilo dividend.

Celotne obveznosti do virov sredstev družbe so na dan 31. 12. 2018 znašale 130,3 milijona EUR in so za 5,15 milijona EUR višje od obveznosti preteklega leta. Večje obveznosti družbe deloma izhajajo iz povečanih kratkoročnih obveznostih iz financiranja do družb v skupini Impol. V letu 2018 je družba izplačala tretji obrok obveznic, ki jih je izdala v letu 2015.

Kapital družbe v višini 61,2 milijona EUR je bil glede na leto 2017 večji za 4,2 odstotka oziroma za 2,5 milijona EUR. V letu 2018 so se izplačale dividende v bruto višini 2,81 EUR/delnico.

Neto zadolženost je na zadnji dan leta 2018 (izračunana kot razlika med vsemi finančnimi obveznostmi in denarnimi sredstvi ter kratkoročnimi finančnimi naložbami) znašala 60,1 milijona EUR in je za 46,9 milijona EUR višja kot leta 2017. Razlog je v konverziji celotnega kratkoročnega posojila danega odvisni družbi Impol-TLM, d. o. o., v dolgoročno posojilo.

Izkaz denarnih tokov

V letu 2018 smo ustvarili pozitivni denarni tok iz poslovanja v višini 1,76 milijona EUR. V letu 2017 je ta znašal 0,83 milijona EUR. Večji denarni tok napram tistemu iz leta 2017 je posledica večjih prihodkov iz poslovanja in aktivne politike izterjave terjatev do kupcev.

Negativni denarni izid pri investiranju je konec leta 2018 znašal 0,41 milijona EUR. Prejemki pri investiranju v višini 8,81 milijona EUR so sestavljeni večidel iz naslova prejetih deležev v dobičku odvisne družbe Impol, d. o. o., in predčasnega vračila dolgoročnega posojila s strani odvisne družbe Impol-TLM, d. o. o., v višini 4,8 milijona EUR. Izdatki pri investiranju v višini 9,22 milijona EUR se v glavnem nanašajo na dana posojila družbi Impol-TLM, d. o. o., in na nove nabave osnovnih sredstev. Denarni izid pri investiranju je tako bil negativen, in sicer je znašal -0,41 milijona EUR, medtem ko je konec leta 2017 znašal -18,37 milijona EUR.

Negativni denarni izid pri financiranju je v letu 2018 znašal -1,60 milijona EUR. Prejemki pri financiranju so znašali 20,26 milijona EUR iz naslova povečanja kratkoročnih finančnih obveznosti do družb v skupini, izdatki pri financiranju v višini 21,86 milijona EUR pa so sestavljeni iz izdatkov za poplačilo obveznic (glavnica + obresti), za vračilo kratkoročnih posojil odvisnim družbam ter za izplačilo dividend delničarjem družbe Impola 2000, d. d. V letu 2017 je bil denarni izid pri financiranju pozitiven in je znašal 17,58 milijona EUR. Celotni denarni izid v letu 2018 je bil negativen, in je znašal -0,24 milijona EUR (v letu 2017 0,037 milijona EUR).

Skupina Impol v letu 2018

Leto 2018 so zaznamovali naslednji dogodki:

- V začetku leta se je na prodajnih trgih ohranjal optimizem, ki je omogočal količinsko povečanje prodaje, proti koncu leta pa se je povpraševanje stabiliziralo.
- V prvem polletju so trg vznemirile sankcija ZDA proti Rusalu oziroma njegovemu lastniku in dvig carin na jeklo in aluminij v ZDA, kar je povzročilo povečanje cene aluminija na borzi.
- Z večjimi koraki smo vstopili na pot proizvodnje in prodaje izdelkov, ki zahtevajo mehansko obdelavo.
- Dogovarjali smo dolgoročne pogodbe s kupci iz avtomobilske industrije z namenom postati »TIER 1« dobavitelj.
- Pri nabavi aluminijevih surovin so nabavne cene beležile rast temeljnih borznih cen na LME, vključno z rahlo tendenco povečevanja nabavnih premij.
- Rast temeljnih borznih cen na LME in povečanje prodaje ter s tem terjatev je zahtevala povečanje zadolženosti.
- Skupina Impol je napredovala na peto mesto na lestvici največjih slovenskih izvoznikov.

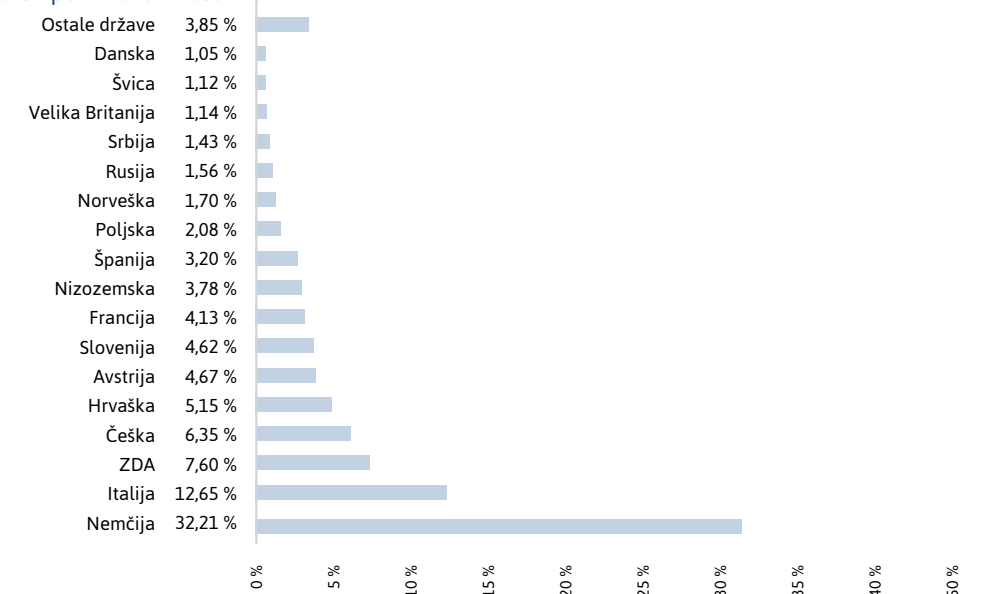
Slika 3: Gibanje cen aluminija na LME* v letih 2008–2018



* LME – London Metal Exchange – Londonska borza kovin.

- Količinski obseg prodaje aluminijevih izdelkov skupine Impol je bil v letu 2018 za štiri odstotke večji kot v predhodnem letu. Povečevali smo obseg proizvodnje aluminijevih izdelkov za kupce, ki sodelujejo v procesih proizvodnje transportnih sredstev.
- Vpliv tržnih nihanj zmanjšujemo z relativno visoko razpršenostjo kupcev brez prevladujočih ali ekskluzivnih kupcev.
- Prodaja je še naprej osredotočena pretežno na bližnje trge v Evropi, saj je le malo izdelkov iz programa skupine Impol, ki prenesejo višje stroške transporta. Prav tako je na večjo razdaljo težje zagotavljati kakovostne obprodajne in poprodajne storitve.
- Absolutno prevladujoči del celotnega proizvodnega in prodajnega procesa predstavlja poslovanje v okviru programa aluminijevske predelave. Prihodki iz teh naslovov predstavljajo 99 odstotkov vseh na zunanjih trgih doseženih prihodkov, preostalo pa so storitve, ki se izvajajo pretežno na domačem trgu.
- Program je še naprej sestavljen iz širokega razpona izdelkov, kar zmanjšuje našo izpostavljenost tržnim nihanjem.
- Delež prodaje zunaj območja Evropske unije se še nadalje le rahlo povečuje, Nemčija pa še naprej ostaja daleč največji posamični trg. Skupina Impol dolgoročno poslovno sodeluje s kupci iz okrog 50 držav, med temi pa absolutno prevladujejo kupci iz držav Evropske unije (GRI 102-6).
- Proizvodna linija za barvanje aluminijevih trakov še naprej zahteva intenzivno pridobivanje novih proizvodnih znanj, novih trgov in nove načine sodelovanja s kupci z namenom, da se v končni fazi celotna prodaja nedodelanih trakov preusmeri v prodajo barvanih.
- S kapitalom financiramo 40 odstotkov vseh naložb in ostajamo na enaki ravni kot leto prej kljub višjemu financiranju sredstev. V letu 2018 smo zvišali obseg najemanja kreditov pri bankah za 5,4 odstotka v primerjavi s predhodnim letom.
- V dolgoročna sredstva smo v letu 2018 vložili skoraj 70 milijonov EUR.
- Dosegli smo 53,5 tisoč EUR dodane vrednosti na zaposlenega, kar pomeni enoodstotni padec v primerjavi s predhodnim letom.
- Po nekajletni rasti smo v letu 2018 zabeležili manjši padec, vendar je poslovanje še vedno na zadovoljivem nivoju.

Slika 4: Prodaja izdelkov po državah v letu 2018



Slika 5: Delujoči (working) kapital po letih

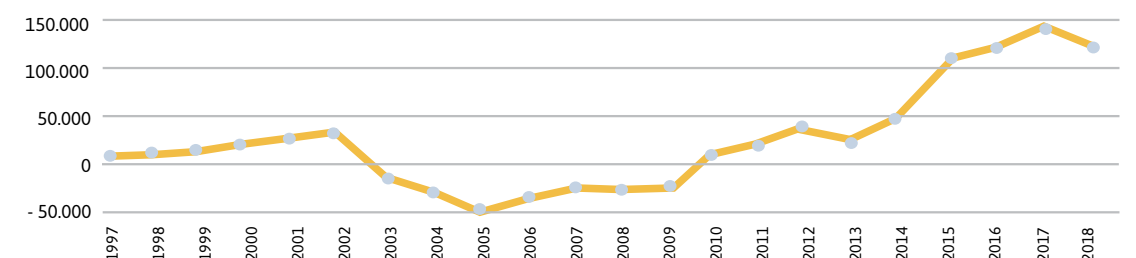


Tabela 14: Pregled rezultatov skupine Impol v milijonih EUR

Leto/kazalnik	2009	2010	2011	2012	2013	2014	2015	2016	2017	2018
Konsolidirani čisti prihodki od prodaje	303,8	421,1	473,6	463,2	460,8	486,3	546,1	543,4	666,7	727,6
Konsolidirani poslovni odhodki in stroški	292,3	414,4	448,2	448,9	444,4	466,2	518,5	507,2	632,6	700,9
- od tega amortizacija	12,1	14,4	15,6	16,6	15,4	16,2	15,1	15,3	15,6	16,2
Dobiček iz poslovanja	15,2	16	26,3	23	21,3	22,8	33,2	41,5	46,9	43,2
Razlika finančnih prihodkov in odhodkov	-14,3	-9,7	-11,1	-9	-7,4	-8,4	-7,3	-6,3	-7,8	-2,3
Dobiček (izguba) po obdavčitvi	0,7	6	13,6	12,3	12,9	12,4	22,5	30,4	34,5	36,7
Denarni tok iz tekočega poslovanja*	12,7	20,4	29,2	28,9	28,3	28,5	38,3	46,6	50,2	53,1
Kapital	56,3	60	73,6	83,5	95,6	106,5	127,6	154,0	187,5	221,8
Sredstva (aktiva)	293,7	315,9	320,1	330,1	307,6	327,6	362,4	381,1	463,4	530,2
Konsolidirana knjigovodska vrednost delnice v EUR (vključno s kapitalom manjš. lastnikov)	52,9	56,2	69,2	79,9	89,61	99,88	119,6	144,4	175,74	207,94
Dodana vrednost na zaposlenega v EUR	35.111	39.381	47.441	44.077	43.241	45.815	54.712	49.337	54.110	53.488
EBITDA** v 000	27.297	30.343	41.883	39.579	36.721	39.429	48.382	56.851	62.598	59.380
Gibanje EBITDA	0,74	1,11	1,38	0,94	0,93	1,07	1,24	1,18	1,10	0,948
Neto dolg*** v 000 EUR	187.493	204.338	190.417	184.684	151.611	156.704	117.962	148.599	172.846	163.859
Neto dolg/EBITDA	6,87	6,73	4,55	4,67	4,13	4,00	2,44	2,61	2,76	2,76

* Izračunan kot čisti dobiček po obdavčitvi plus amortizacija plus razlika v spremembi rezervacij in dolgoročnih pasivnih časovnih razmejitev konec leta 2018 glede na konec leta 2017.

** EBITDA = dobiček iz poslovanja + amortizacija.

*** Neto dolg = dolgoročne finančne obveznosti + kratkoročne finančne obveznosti - denarna sredstva - kratkoročne finančne naložbe.

Tabela 15: Najpomembnejši kazalniki

Leto/kazalnik	2009	2010	2011	2012	2013	2014	2015	2016	2017	2018
Kapital/vsi viri posl. sredstev	19,10 %	19,00 %	23,40 %	25,80 %	31,10 %	32,50 %	35,2 %	40,4 %	40,5 %	41,8 %
Zlato bilančno pravilo = dolg. viri/dolg. naložbe	93,70 %	105,20 %	118,80 %	129,90 %	116,70 %	135,00 %	184,5 %	175,1 %	170,2 %	150,1 %
Neto dolg/poslovni prihodki	78,10 %	60,40 %	51,00 %	52,60 %	45,70 %	45,10 %	42,6 %	41,2 %	40,8 %	41,8 %
Možnost vračila obveznosti s premoženjem	124,50 %	124,20 %	131,30 %	135,70 %	146,20 %	149,40 %	155,9 %	170,3 %	170,3 %	174,2 %
Finančni prihodki/odhodki	4,10 %	3,60 %	3,50 %	3,00 %	2,00 %	2,10 %	1,3 %	1,2 %	0,8 %	0,6 %
Prihodek/zaposleni v tisoč EUR	185,724	249,897	266,937	255,729	255,074	262,77	299,84	243,94	295,23	313,55
Margina	0,20 %	1,40 %	2,90 %	3,00 %	2,79 %	2,56 %	4,13 %	5,6 %	5,17 %	5,5 %
Dolg/kapital	420 %	421 %	323 %	282 %	218 %	205 %	182 %	144 %	144,1 %	136,0 %

Teh nekaj najpomembnejših kazalnikov poslovanja kaže, da smo uspešno zaključili tudi leto 2018.

Uspeli smo izboljšati strukturo financiranja. Velik del tega izboljšanja temelji tudi na osnovi zelo konservativnega obnašanja delničarjev pri izplačevanju dividend, saj se pretežni del dobičkov reinvestira v družbo in nudi pomemben del virov za kontinuirani razvoj.

Pomembnejši dogodki po končanem poslovnem letu

V januarju 2019 je bil s strani zaposlenih v upravni odbor ponovno izvoljen Bojan Gril, ki je že do sedaj bil predstavnik zaposlenih v upravnem odboru.

V začetku meseca marca 2019 je skupina Impol povečala svoj delež v podjetju Alcad, d. o. o., na 100 odstotkov. Družba Alcad, d. o. o., je glavni razvijalec informacijskega sistema skupine Impol.

Pregled poslovanja

“Skupina Impol je največji predelovalec aluminijevih polizdelkov v Sloveniji, ki kupcem ponuja raznovrsten prodajni program – valjane in stiskane aluminijeve izdelke, kateri po kakovostnih zahtevah ustrezajo najvišjim standardom. Našo odličnost potrjujejo tudi številni predstavniki prestižnih blagovnih znamk iz najzahtevnejših industrij, kot so avtomobilska, prehrabena, farmacevtska, letalska, gradnja strojev, transport, gradbeništvo in drugi.

Naše poslovanje je neposredno povezano z družbeno odgovornim poslovnim modelom, ki zajema usmerjenost h krožnemu gospodarstvu, proizvodnjo trajnostnih izdelkov, ki jih je v celoti možno reciklirati, odgovoren odnos do narave, okolja in zaposlenih ter usmerjenost v prihodnost”.

Glavna strateška prednost skupine Impol je raznovrstnost programa predelave aluminija, saj obvladujemo številne procese obdelave aluminija: litje, valjanje, izstiskovanje, vlečenje, kovanje, izsekovanje in nadaljnje obdelave – finalizacijo polizdelkov. Sočasno ustvarjamo sinergijske učinke z obvladovanjem drugih področij, ki so podpora osrednji dejavnosti – predelavi aluminijastih izdelkov. Dejavnosti v skupini Impol so organizirane znotraj posameznih družb, za katere veljajo enaka korporativna pravila, med sabo pa poslujejo po tržnih pravilih.

V svetovni predelavi izdelanega primarnega aluminija je skupina Impol dosegla 0,37-odstotni delež predelave v primerjavi z na novo izdelanim aluminijem. Skladno s svojimi strateškimi usmeritvami se Impol močnejše osredotoča na dodano vrednost v izdelku, čeprav tudi obseg proizvodnje ostaja pomemben dejavnik, saj lahko v procesu masovne proizvodnje fiksne stroške ustrezno obvladujemo le ob zadostnih količinah.

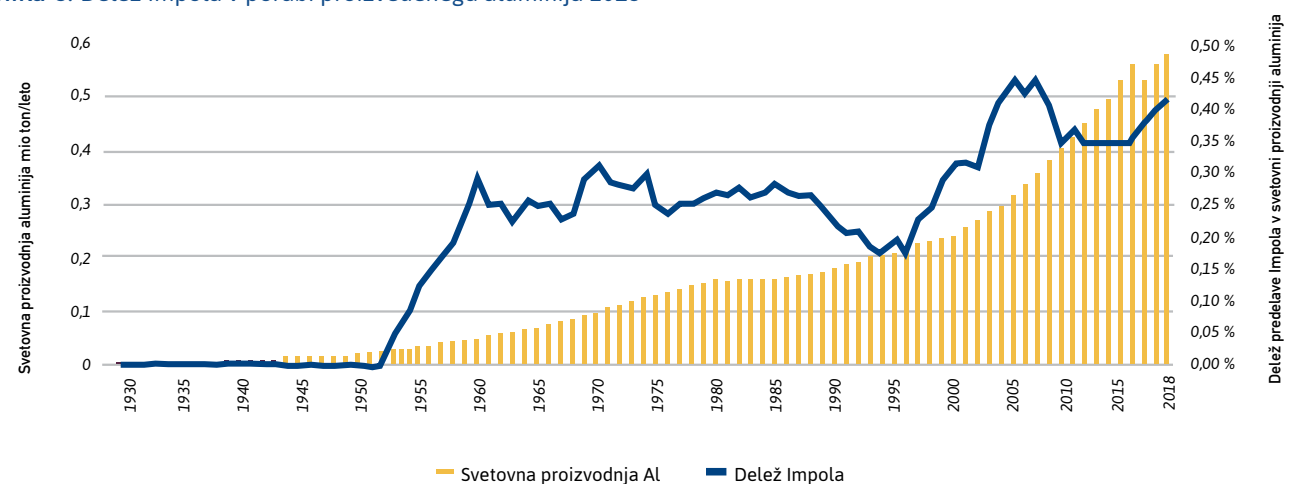
Tabela 16: Svetovna proizvodnja primarnega aluminija

Leto/kazalnik	2013	2014	2015	2016	2017	2018	2019p	2020p
Svetovna proizvodnja primarnega aluminija v milijonih ton	50,60	53,06	57,36	59,80	62,00	64,30	66,60	69,00
Svetovna poraba primarnega aluminija v milijonih ton	49,90	53,30	57,08	59,30	62,30	64,80	67,60	69,60
Povzročeno neravnotežje (+ presežek, – primanjkljaj aluminija) v milijonih ton	0,70	-0,24	0,29	0,50	-0,25	-0,50	-1,00	-0,6
LME cash price: USD/ton – letno povprečje	1,889	1,867	1,662	1,605	1,965	2,110	1,950	2,000

*Vir: Cross asset research, Societe Generale, marec 2019

V letu 2018 se je vrednostni obseg realizacije v primerjavi s predhodnim letom povečal.

Slika 6: Delež Impola v porabi proizvedenega aluminija 2018



Značilnost aluminijske predelovalne panoge je, da se prodajne cene izdelkov oblikujejo tako, da se glede na ceno primarnega aluminija na LME s kupci dogovarja prodajna premija. Vrednostni obseg se veča ali pada popolnoma neodvisno od količinskega obsega prodaje in tudi neodvisno od gibanja prodajnih marž.

Enako velja tudi za nabavne cene aluminijevih surovin, pri katerih se nabavna cena oblikuje tako, da se glede na ceno aluminija na borzi z dobavitelji pogaja nabavna premija, ki običajno vključuje vse stroške za dobavo po pogojih Incoterms DDP, v preteklem letu pa se je pri nabavni premiji uveljavilo tudi zaračunavanje območne rente oziroma nabavne premije, ki z objavljanjem njene višine v Metal Bulletinu dobiva značaj stalnosti in normalnosti. Cena aluminija tako pomembno vpliva na velikost neposrednih stroškov, pri ustreznem terminskem zavarovanju (hedging) pa njena sprememba naj ne bi imela neposrednega vpliva na rezultat poslovanja.

Branža je dokaj stabilna glede osnovne tehnologije predelave aluminija in zlitin. Najvišja dinamika poteka na področju kontrole procesa, kakovosti in optimizacije oskrbovalnih verig. Izboljšavam kontrole procesa namenjamo letno od dva do tri milijone EUR. Na ta način zagotavljamo, da bodo naši izdelki in storitve konkurenčni tudi v prihodnje.

Eden pomembnih trendov v poslovanju je tudi digitalizacija, ki omogoča učinkovito obvladovanje procesov, izvajanje optimizacij in iskanje novih poslovnih rešitev.

V skupini Impol sledimo trendom v industriji in sprejemamo strateške odločitve, s katerimi učinkovito obvladujemo tveganja in prepoznavamo priložnosti.

Prodaja

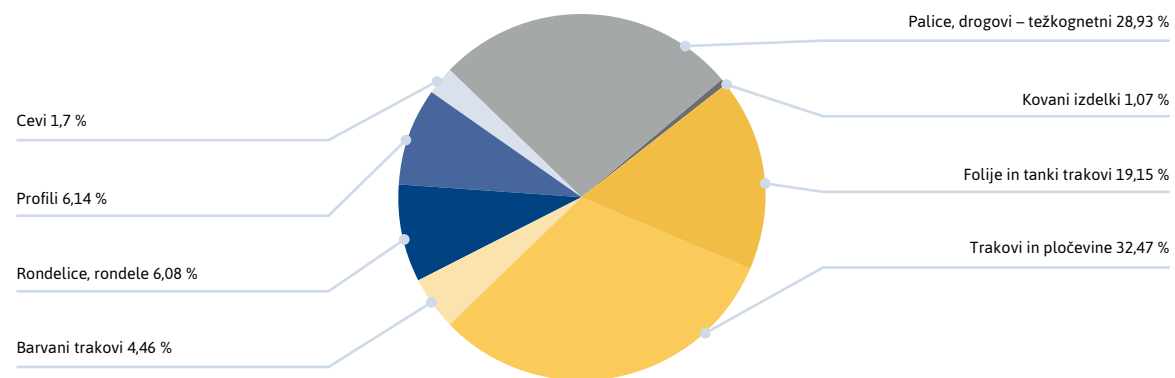
Izdelki in storitve

Prodajni program skupine Impol je osredotočen na proizvodnjo in prodajo aluminijevih izdelkov. Pokrivamo dve temeljni skupini aluminijevih izdelkov – valjane in iztiskane izdelke. Prav tako na trgu nastopamo z dvema nišnimi programoma - odkovki in rondelice. Drugi izdelki in storitve skupine Impol predstavljajo manj kot odstotni delež prihodkov od prodaje. Celotni proizvodni program je naročniški in ga sprožijo prodajna naročila. Kupce delimo na dva segmenta: na distributerje in končne kupce, pri čemer se zaradi ohranjanja stabilnosti poslovanja ter transparentnega obvladovanja proizvodnje, prodaje in nabave v zadnjih letih povečuje delež prodaje končnim kupcem, ki dosega 60 odstotkov prodajne (GRI 102-7).

Svojim kupcem ponujamo širok izbor aluminijevih izdelkov, pri čemer lahko ponudbo prilagodimo specifičnim potrebam. Obenem smo razvili tudi segment nadaljnje obdelave aluminijevih izdelkov - kovanje, barvanje, eloksiranje, druge mehanske obdelave ipd. Celotna proizvodnja je zastavljena in vodena kot individualna proizvodnja, izvaja pa se masovno, da lahko izpolni cenovna pričakovanja kupcev. Zaradi učinkovitega obvladovanja kupčevih potreb, razvoja ponudbe in iskanja sinergijskih učinkov delujemo znotraj treh divizij – livarništvo, valjarništvo, stikalništvo.

Temeljna naloga divizije livarništvo je optimizirati stroške poslovanja, tehnološko nadgrajevati ponudbo in kakovost litih izdelkov in se v celoti prilagajati potrebam končnih odjemalcev. Lastna livarna nam omogoča veliko fleksibilnost. Divizija valjarništvo se v tem obdobju ukvarja predvsem z obvladovanjem ekonomije obsega in stabilizacijo poslovanja zaradi povečanja kapacitet. Tem aktivnostim se pridružuje tudi kostumizacija izdelkov, osvajanje zahtevnejših kupcev in prodor v avtomobilsko industrijo, kjer imamo velike priložnosti za nadaljnjo rast in razvoj. Divizija stikalništvo ob povečanju kapacitet veliko energije usmerja v rast ponudbe izdelkov z dodatnimi obdelavami – finalizacijo – in razvoj zahtevnih izdelkov, ki zahtevajo poglobljeno obvladovanje tehnologije. Na tem segmentu tudi aktivno gradimo svojo pot za prodor v letalsko industrijo.

Slika 7: Deleži prodaje po proizvodnih programih

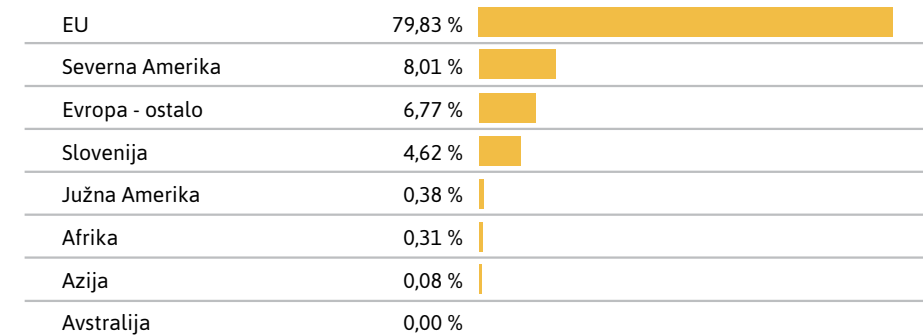


Trg in kupci


V letu 2108 so najpomembnejši trg skupine Impol ponovno predstavljale države Evropske unije, kamor skupaj s Slovenijo prodamo več kot 91 odstotkov izdelkov. Med posameznimi državami še vedno največji delež zajema izvoz v Nemčijo, kamor skupina Impol izvozi skoraj tretjino svojih izdelkov. Drugo največje tržišče predstavlja Italija s skoraj 13-odstotnim deležem. Drugi večji trgi so ZDA, kamor se izvozi dobrih 7 odstotkov, Češka s šestimi odstotki in Hrvaška, kjer je delež prodaje petodstoten.

Še nadalje ohranjamo razpršenost po tržiščih, kupcih in industrijah ter tako sledimo vodilu, da noben kupec ne sme dosegati dominantnega deleža. Prodaja je razpršena na večje število kupcev, prav tako posamezen kupec praviloma ne presega deset odstotkov skupne realizacije. Naše strateško pozicioniranje še dodatno izboljšuje diverzifikacija proizvodnega programa. Kupci Impolovih izdelkov so iz različnih tržnih segmentov, pri čemer največji delež predstavljajo transport (24 odstotkov), gradbeništvo (12 odstotkov) in prehrabna industrija (9,5 odstotka) (GRI 102-6).

Slika 8: Prodaja po področjih v deležu

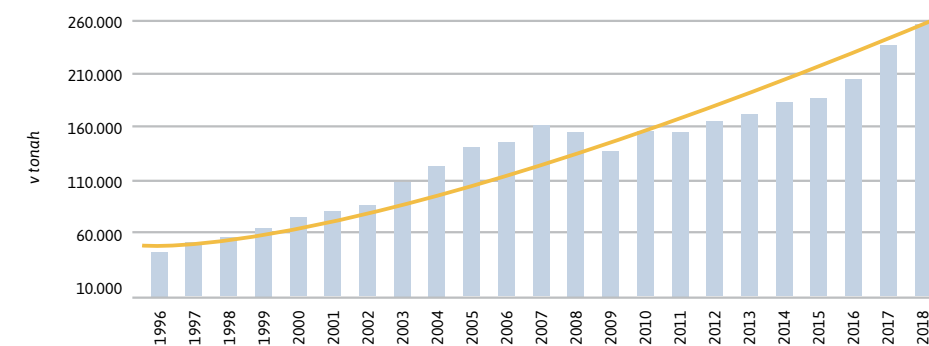


Slika 9: Kupci po tržnih segmentih



Gibanje rasti najbolj realno prikazujejo podatki o količinski realizaciji aluminijevih izdelkov v tonah. Podatke o vrednostni realizaciji popačijo gibanja cen na LME.

Slika 10: Trend gibanja prodanih količin izdelkov



Organizacija prodaje

V skupini Impol poteka aluminijaska prodaja pretežno prek družbe Impol, d. o. o., prodaja preostalih izdelkov in storitev pa neposredno prek tistih družb v skupini, ki se ukvarjajo s tržno usmerjeno dejavnostjo. Celovit prodajni proces obvladuje krovna družba skupine Impol - Impol 2000, d. d., z izjemo manjšega segmenta prodaje barvanega programa, ki je organizirana znotraj družbe Impol Seval. Na trg se prodajajo izdelki divizij valjništvo in stiskalništvo, medtem ko je glavni cilj divizije livarništvo zagotavljanje surovine za nadaljnje procese obdelave.

Impolov aluminijaski proizvodni program je razdeljen na standardni in specializirani program, pri čemer je standardni program namenjen prodaji trgovcem oziroma distributerjem, ki kupujejo standardne izdelke za nadaljnjo prodajo. Specializirani program je namenjen neposredni prodaji končnim odjemalcem, za katere so izdelki narejeni po načrtih (specifična oblika, zlitine, mehanske in kemične lastnosti itn.). Tovrstna delitev omogoča višjo raven varnosti poslovanja, kar se kot pozitivno izkazuje pri vseh tržnih nihanjih. Z razvojem dodatne finalizacije izdelkov prodiramo tudi v segment neposrednih dobaviteljev transportni industriji. Slednje pomeni novo tržno priložnost za nadaljnji razvoj skupine Impol.

Na področju prodaje standardnih programov so prodajne pogodbe v obliki sprotnih naročil, pri specializiranih programih se pogodbe praviloma sklepajo na dolgoročneših osnovah vnaprej, na tej osnovi pa se dobave izvajajo po odpoklicih. Impolove izdelke kupujejo industrijski kupci, ki jih nadalje predelujejo oziroma obdelujejo in jih zato upoštevajo kot vhodno surovino. Pridobivanje kupcev in dobaviteljev ne poteka po klasičnih marketinških načelih, temveč predvsem na osnovi medsebojnega poznavanja v branži in ustvarjanja dobrega imena v tem zaključenem poslovnem okolju.

Blagovne znamke

Izdelki skupine Impol se tržijo pod blagovno znamko Impol. Izjema so izdelki nišnega programa odkovki, ki se tržijo pod blagovno znamko Stampal in izdelki nišnega programa rondelice, ki se tržijo pod blagovno znamko Rondal. Pri nastopu na trgu se poudarja povezanost v skupino, kar generira številne prednosti za kupce (stabilnost poslovanja, zanesljivost dobav, obvladovanje kakovosti ipd.). Maloprodajni izdelki se tržijo v okviru družbe Impol-Servis pod nazivom Alumix (GRI 102-2).

Na lokalnem trgu izven osrednje dejavnosti poslujejo tudi družbe Impol Stanovanja, d. o. o., Unidel, d. o. o., in Kadring, d. o. o. Vse navedene družbe tržijo svoje storitve pod blagovnimi znamkami z enakim nazivom, kot je naziv podjetja.

Pomembni dosežki v prodaji

- Osvojili smo nove kupce na zahtevnih tržiščih.
- Uspeli smo povečati prodajo izdelkov na vseh segmentih.
- Povečali smo obseg prodaje valjanih izdelkov in v veliki meri zapolnili dodatne kapacitete.
- Povečali smo obseg prodaje folij.
- Povečali smo tržni delež prodaje valjanih izdelkov na trgu ZDA.
- Ostajamo vodilni dobavitelj palic za kovanje v Evropi.
- Povečali smo delež prodaje profilov po načrtih in sklenili dolgoročne pogodbe.
- Razvili smo trg za izdelke za končno uporabo.
- Razvili smo učinkovito in geografsko enakomerno porazdeljeno mrežo.
- Uspešno smo obvladovali cenovna razmerja na trgu.
- Predstavili smo se na največjem sejmu aluminija in utrdili ugled blagovne znamke Impol.

Napovedi za leto 2019

- Povečali bomo delež prodaje izdelkov z višjo dodano vrednostjo.
- Povečali bomo delež prodaje valjanih in stiskanih izdelkov skladno s povečanjem proizvodnih kapacitet.
- Validirali bomo novo osvojene izdelke.
- Pridobili bomo standard EN 9100 in začeli osvajati trg letalske industrije.
- Ohranili bomo evropski trg in izvoz na ameriški trg.
- Zagotovili bomo stabilno povpraševanje skozi celotno leto.
- Povečali bomo delež končnih kupcev.
- Uvajali bomo aktivnosti za izboljšanje prodajnih storitev in dvig zadovoljstva naših odjemalcev.

Nabava

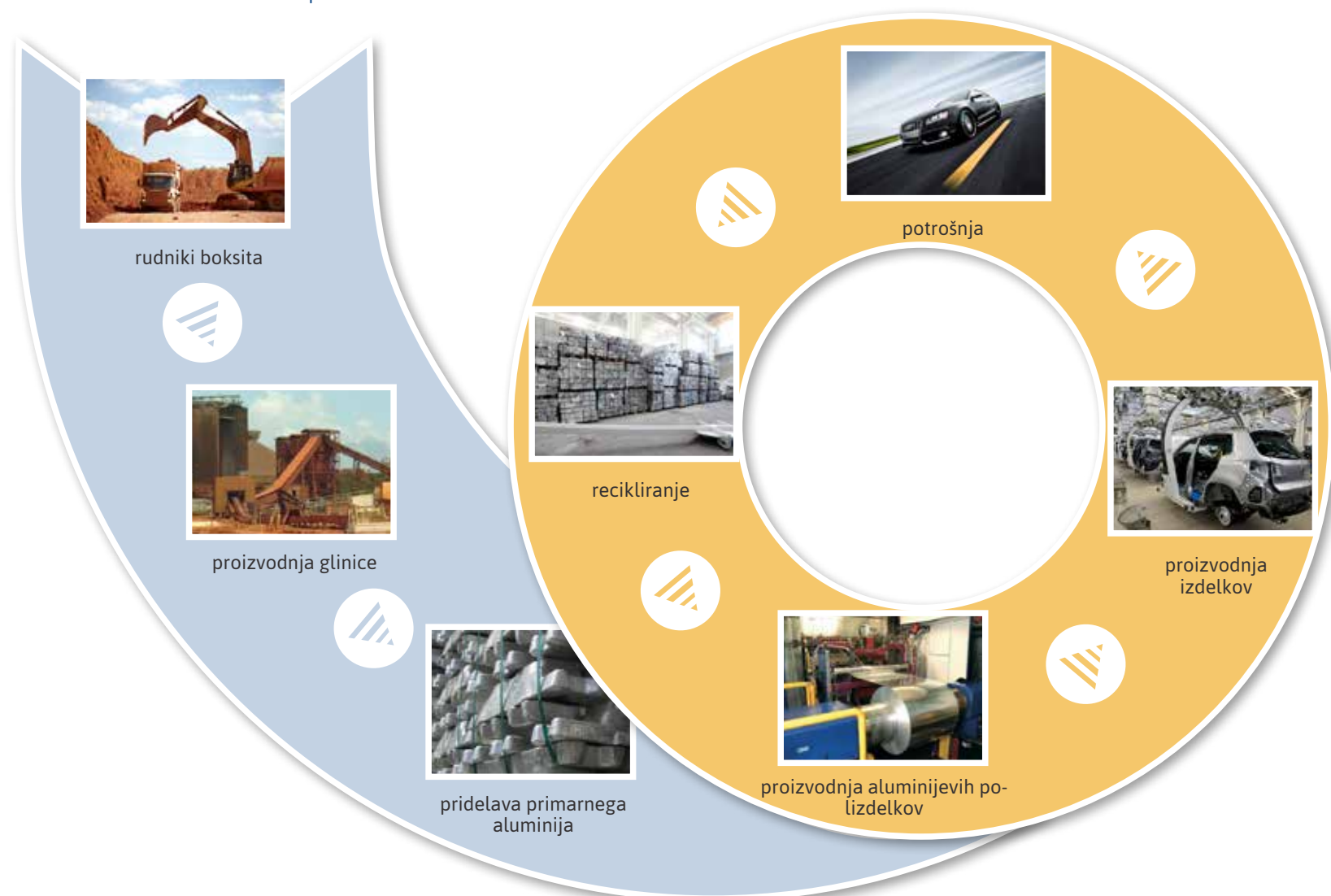
Organizacija nabave

Na ravni skupine Impol je organizirana strateška nabava, ki s produktivnimi vodji zagotavlja enotne pogoje nabave za določene blagovne skupine na nivoju vseh podjetij skupine Impol. Obenem se poenoteno izvajajo pogajanja in sklepanje strateških nabavnih pogodb. Osnovne naloge strateške nabave zajemajo razvoj enotnega nabavnega informacijskega sistema v skupini Impol, razvoj strateških dobaviteljev skupine Impol, razvoj in izbiro novih dobaviteljev, sklepanje strateških nabavnih pogodb, ki omogočajo zanesljivo in cenovno ugodno oskrbo s surovinami, energenti, ključnimi materiali, storitvami in opremo za vsa podjetja v skupini Impol ter kreiranje enotne nabavne politike in nabavnih pogojev v skupini Impol (GRI 103-1).

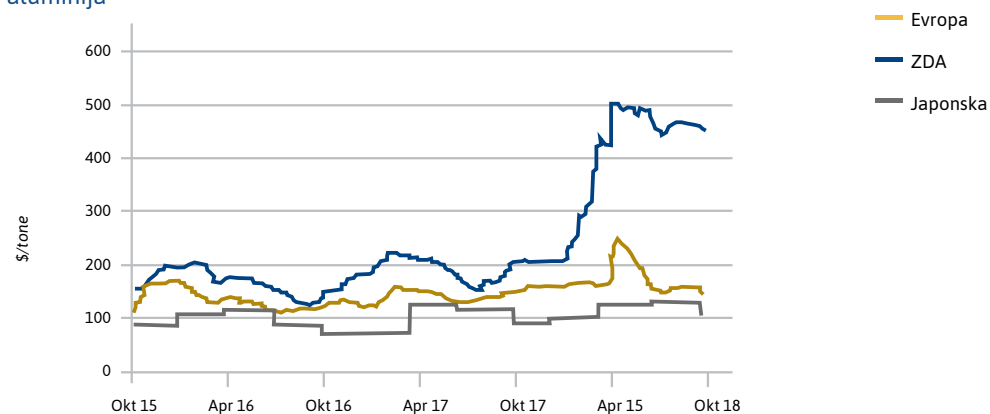
Oskrbovalna veriga

Največji delež v nabavi surovin predstavljata primarni in sekundarni aluminij v različnih oblikah. Glede na to, da smo predelovalec, ki nima lastnih virov surovin, moramo za proizvodnjo vsakega izdelka najprej nabaviti ustrezno surovino. V nabavi surovin predstavlja surovina v obliki formatov 36 odstotkov, primarni aluminij v obliki ingotov 39 odstotkov in sekundarni aluminij v obliki aluminijevega odpada 25 odstotkov, ki ga v lastnih livarnah skupaj z legirnimi elementi predelujemo v zahtevne aluminijaste izdelke.

Slika 11: Sistem povratne zanke



Slika 12: Trg aluminija



Vir: Fastmarkets MB

jeve zlitine. Za področje primarnega aluminija je značilno, da je ponudnikov na prostem trgu malo, kar pomeni večjo odvisnost od ponudnikov. Redno oskrbo smo uspeli zagotoviti s sklepanjem strateških nabavnih pogodb in z vzdrževanjem poslovnih vezi z vsemi svetovnimi ponudniki. Na področju sekundarnega aluminija se v skupini Impol angažiramo tako na trgu z vzpostavljanjem povratnih zank s kupci kot tudi v proizvodnji s stroškovno oziroma tehnološko učinkovitim načinom pretaljevanja, zato tudi vlagamo v najnovejšo tehnologijo in opremo v livarnah (GRI 102-9).

Postopki presoje nabave

Zaveze glede skrbnega ravnanja z okoljem, trajnostnega razvoja, skrb za zdravje in varnost zaposlenih prenašamo na naše dobavitelje materiala in storitev. V ta namen dobaviteljem pošiljamo v izpolnitev vprašalnike, prav tako jih letno ocenjujemo na osnovi kriterijev kakovosti poslovanja, ravnanja z okoljem in skrbi za varnost in zdravje zaposlenih. Le dobavitelji, ki potrjujejo ravnanje skladno z zahtevami standardov ali zakonodaje, so uvrščeni na seznam potrjenih dobaviteljev skupine Impol. Poleg navedenega vsi dobavitelji potrjujejo naše splošne nabavne pogoje, ki vsebujejo tudi zahteve, povezane s trajnostnim razvojem (GRI 102-42, 102-43).

Razvoj lokalne skupnosti

Skupina Impol je v letu 2018 podpirala lokalne izvajalce za izvedbo različnih podpornih dejavnosti, infrastrukturnih del in storitev (logistika, računovodske storitve, revizija, itd.), kar v veliki meri pripomore k razvoju malih in mikro podjetij na lokalni regiji. Zahvaljujoč podpore skupine Impol lokalnim izvajalcem dejavnosti regije v okolici Slovenske Bistrice, ostaja lokalna skupnost močna in stabilna tudi v prihodnje (GRI 204-1).

Izzivi pri nabavi surovin v letu 2018

Glede na izredno dobro povpraševanje na trgu in močno rast naročil je bil največji izziv nabave zagotoviti ustrezno dodatno surovino, da smo lahko izkoristili ugodno tržno situacijo. To nam je kljub določenim operativnim težavam uspelo na vseh treh lokacijah: v Sloveniji, na Hrvaškem in v Srbiji.

V začetku aprila 2018 pa je trg aluminija pretresla novica o ukrepih ZDA proti ruskim oligarhom. Cene aluminija so se v nekaj dneh povečale za 37 odstotkov, v določenih trenutkih so dosegale zgodovinsko rekordne vrednosti - okoli 2200 EUR/t.

Potem, ko je že v marcu premija v ZDA poskočila za več kot 100 odstotkov (US midwest ingot), je zaradi nejasnosti in negotovosti tudi na evropskem trgu zazeval primanjkljaj aluminija. Zaradi izpada ruskega aluminija so se zelo povečale tudi MB-premije, vendar so trgovci s fizičnim materialom izkoristili nastalo situacijo in zahtevali celo premijo, ki je bistveno višja od uradnih MB-vrednosti. Posledično je zelo zrastle tudi premije za drogeve. V juliju pa so MB-premije, z izjemo drogove tako padle, da so bile celo nižje kot na začetku leta. Z ustreznim obvladovanjem cenovnih tveganj smo uspešno prebrodili krizne situacije.

Trendi v nabavi za leto 2019

Glavni izzivi, ki jih prinaša prihajajoče leto, so podražitev energentov, ob tem rastejo tudi naše želje in vse to skupaj draži naše izdelke. Ob tem so vsi naši izdelki močno odvisni od dogajanja v svetu. Ameriške trgovinske sankcije z uvedbo novih carin bodo dražile izvoz prav v ZDA, kjer realiziramo več kot sedem odstotkov prodaje. Prav tako moramo biti pozorni na politične spremembe in na kitajski odgovor na trgovinsko vojno ZDA. Leto 2019 se kaže dokaj negotovo.

Razvojni in naložbeni procesi

Razvojno-raziskovalne aktivnosti

Razvoj v skupini Impol je organiziran večplastno. Skupina Impol ima organiziran razvoj tako, da ga deli na investicijski razvoj in tehnološki razvoj. Tehnološki razvoj pripravlja plan in koordinira raziskovalno-razvojne naloge/projekte, ki jih potrdi upravni odbor.

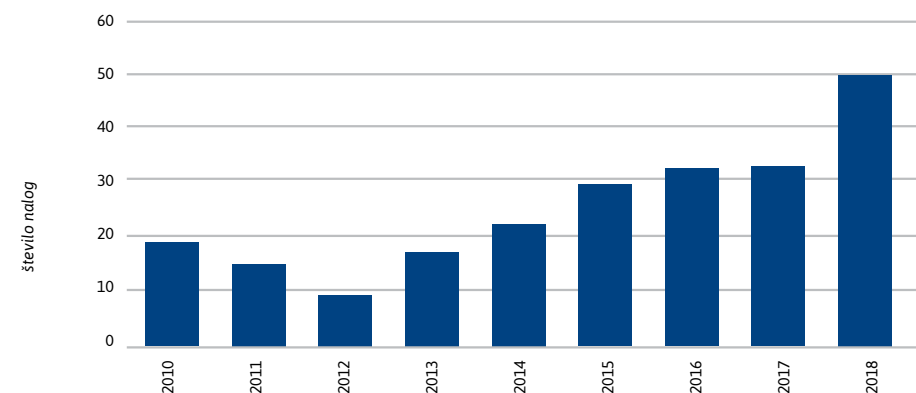
Naložbeni razvoj uresničuje krovna družba Impol 2000, d. d., ki preko upravnega odbora upravlja s premoženjem celotne skupine Impol. Slednja deluje tudi kot koordinator razvojnih dejavnosti skupine, prav tako pa vodi registrirano raziskovalno skupino podjetja. V okviru te skupine se izvajajo raziskovalne naloge, ki jih podjetje uspe pridobiti na razpisih.

V primerjavi z letom 2017 je bilo v letu 2018 planiranih več nalog. Povečalo se je število realiziranih nalog, ki znaša 86 odstotkov, medtem ko je v letu 2017 realizacija znašala 75 odstotkov. V tehnološkem razvoju je bilo planiranih 20 nalog. Tri naloge so bile zaključene v letu 2018, ostale se nadaljujejo v letu 2019. V oddelkih tehnološkega razvoja se je povečalo tudi število sodelujočih, kar bo prispevalo k pospešenemu razvoju novih izdelkov.

Največji razvojni dosežki

- **Validacija profilov za absorpcijo energije po specifikaciji kupca:** namen validacije je osvojitve tehnologije izdelave profilov za absorbiranje energije in posledično prijavljanje na razpisane projekte, kjer se uporablja omenjena kvaliteta profilov.
- **Uvedba IWM (Impol Watson Metallurgy):** zaključen je kognitivni model za analizo medsebojnih vplivov procesnih parametrov in napovedi mehanskih lastnosti.
- **Uvedba komunikacijskega vmesnika za generiranje matrike valjanja na vroči livarni:** razvit je bil komunikacijski vmesnik med tehnologijo valjanja (PIS) in vodenja vročega valjanega stroja s podatki za nastavitve.

Slika 13: Število raziskovalno/razvojnih nalog - aplikativne naloge



Graf predstavlja vse naloge, ki so bile v danem obdobju uspešno realizirane.

Naložbena dejavnost

V letu 2018 smo v skupini Impol v Sloveniji izvedli obnovo hladne valjarne, vključili v proizvodnjo novo talilno-livno linijo, obnovili izsekovalno linijo na področju proizvodnje rondel in novo izsekovalno linijo za proizvodnjo odkovkov, zgradili novo proizvodno zgradbo in stiskalnico za proizvodnjo profilov, vključili v proizvodnjo nov žarilni center, pričeli s postavitvijo nove razrezne linije za aluminijske pločevine in zaključili izgradnjo proizvodnih prostorov za proizvodnjo mehansko obdelanih izdelkov iz aluminija.

Na Hrvaškem smo pričeli s postavitvijo nove razrezne linije za aluminijske trakove in pločevine ter nadaljevali z obnovo tople valjarne ter vključili v obratovanje novo homogenizacijsko peč za brame.

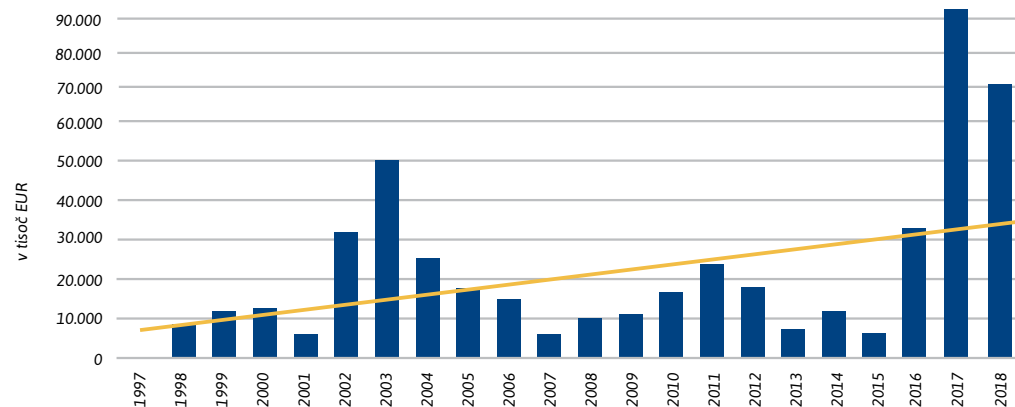
V Srbiji smo nadaljevali z obnovo tople valjarne in s postavitvijo ter zagonom nove homogenizacijske peči za brame.

V tabeli so prikazane tudi naložbe v stalna sredstva, ki so se v primerjavi z letom 2017 močno povečale, saj smo v letu 2018 uspeli zaključiti velik del naložb, ki smo jih pričeli v letu 2017. Naložbe v gibliva sredstva so bile posledica povečanja zalog.

Tabela 17: Obseg naložb v milijonih EUR

	2012	2013	2014	2015	2016	2017	2018
Naložbe v pridobitev delnic/deležev	0,1				2,2	0,67	
Naložbe v stalna sredstva	18,6	12,7	14,0	12,0	31,0	39,4	70,2
Naložbe v gibliva sredstva	5,6	-10,0	25,5	40,8	0,8	58,7	12,5
Skupaj	24,3	2,7	29,5	52,8	34,00	98,77	82,7

Slika 14: Obseg vlaganj v stalna sredstva



Financiranje in politika dividend

Skupina Impol je v letu 2018 ohranjala sestavo virov financiranja in lastniškega kapitala, tako da s kapitalom financira prek 40 odstotkov vseh naložb. V primerjavi s predhodnim letom je ostala sestava virov za financiranje na enakem nivoju. Zadolževanje v skupini v največji meri poteka prek družb Impol 2000, d. d., Impol, d. o. o., in v Srbiji prek družbe Impol Seval, a. d.

Zaradi potreb, da zagotovimo ustrezno vračanje dolgoročnih in kratkoročnih kreditov, najetih v vseh družbah v skupini, in da zagotovimo večji delež kapitala kot vira financiranja naložb v trajna obratna sredstva, še naprej maksimiramo uporabo dobička za financiranje. Zato dosežene dobičke družb v skupini v ustrezni meri koncentriramo ter razporejamo v naložbe z najvišjimi dobički in najkrajšimi roki vračila.

Delež financiranja skupine zunaj bančnega sistema predstavlja 13,5 odstotka vseh finančnih obveznosti, pri čemer posebno pozornost namenimo angažiranju sredstev v kratkoročnih naložbah (zaloge, terjatve, denar, drugo) in jih stalno optimiramo, da se izognemo težje obvladljivim težavam pomanjkanja sredstev ali zmanjšani razpoložljivosti pri zunanjih kratkoročnih virih financiranja.

Delničarji zagotavljajo podporo podjetju s politiko dividend in potrjevanjem strategije ter planov poslovanja, ker se zavedajo, da je dobiček v pretežni meri le na trgu priznani bodoči strošek razvoja, zato se temu primerno oblikuje tudi dividendna politika.

Vse dolgoročne naložbe so se začele le na osnovi predhodne odločitve upravnega odbora.

V letu 2019 se ne pričakuje večjih sprememb v lastniški sestavi delniške skupščine, družba pa tudi ne predvideva oblikovanja posebnega rezervnega sklada in poseganja v lastno lastniško sestavo.

**USMERJENI V
TRAJNOSTNI
RAZVOJ**



Izjava o nefinančnem poslovanju

1. Opis poslovnega modela podjetja

Izjava vodstva: Temeljna načela trajnostnega razvoja

Planiranje poslovanja skupine Impol vedno izvajamo z mislijo na prihodnost, pri čemer dajemo velik poudarek ustvarjanju dolgoročne stabilnosti in perspektive. Slednje se odraža tudi skozi družbeno dogovoren pristop k okolju, zaposlenim in drugim deležnikom podjetja. Z namenom zagotavljanja dolgoročnosti poslovanja smo oblikovali temeljna načela trajnostnega razvoja, ki vključujejo ključne deležnike našega poslovanja (GRI 102-14).

Z naprednimi tehnologijami proizvajamo visokokakovostne izdelke iz aluminija in njegovih zlitin.

- Svojim odjemalcem ponujamo servis in storitve na visoki ravni kakovosti.
- Z uvajanjem in izvajanjem nenehnih izboljšav procesov želimo doseči dolgoročno zadovoljstvo in lojalnost odjemalcev.

Predani smo ustvarjanju dobrih delovnih pogojev za zaposlene, ohranjanju njihovega zdravja in varnosti, vzpostavljanju poštenega odnosa do naših sodelavcev ter spodbujanju motivacije in zavzetosti za delo.

- Dosledno vodimo politiko varnosti in zdravja pri delu, pri čemer nenehno izboljšujemo delovne pogoje in aktivno vplivamo na zmanjšanje delovnih nezgod.
- Skrbimo za blagostanje naših zaposlenih. Plače, ki jih prejema, so višje od povprečja v panogi in slovenskega povprečja. Zaposleni vsako leto prejmejo najvišji možen (neobdavčen) regres, ob doseganju začrtanih letnih ciljev pa tudi trinajsto plačo.
- Vsako leto organiziramo dogodke, s katerimi spodbujamo druženje in dober odnos med zaposlenimi. Stik vzdržujemo tudi z nekdanjimi zaposlenimi, našimi upokojenci, za katere vsako leto organiziramo srečanje in pripravimo drobne pozornosti.
- Načrtno razvijamo kariero zaposlenih, pospešujemo prenos znanj in jih stimulatивно nagrajujemo.

Vse svoje aktivnosti usmerjamo k minimiziranju neugodnih vplivov na okolje in pospeševanju sožitja z naravo.

- Intenzivno povečujemo delež porabe sekundarnega recikliranega aluminija.
- Zmanjšujemo neugodne vplive na okolje z intenzivnimi naložbami.
- S pomočjo analize energetske učinkovitosti naprav izvajamo projekt sistematičnega zmanjševanja porabe energentov.
- Del električne energije proizvedemo sami s pomočjo sončne elektrarne.

Naše poslovanje je transparentno, pošteno in skladno z visokimi moralnimi in etičnimi standardi.

- Poslovanje je organizirano skladno s Kodeksom poslovnih ravnanj skupine Impol, ki določa naše vrednote, način delovanja in pričakovanja do zaposlenih ter opredeljuje pravila sodelovanja med družbami skupine Impol.

Zaradi vpetosti v lokalno okolje nenehno skrbimo za sožitje s prebivalci, prispevamo k razvoju družbenih aktivnosti, pospešujemo razvoj perspektivnih interesnih dejavnosti in prispevamo k boljši kakovosti življenja.

- Sponzoriramo društva in druge organizacije ter finančno podpiramo organizacijo lokalnih in tudi državnih dogodkov.
- Aktivno poročamo o našem delovanju, načrtih in strategiji ter s tem seznanjamo zainteresirane deležnike.
- Zmanjšujemo negativne vplive na okolico, vlagamo predvsem v zmanjševanje hrupa.
- Organiziramo dneve odprtih vrat za lokalne prebivalce.

Strateška tržna pozicioniranost

Skupina Impol ima vzpostavljeno strateško organizacijo prodaje za maksimiziranje tržnih priložnosti: enakomerno razporejen prodajni program med končne kupce in trgovce ter razpršenost prodajnega programa med različne tipe zlitin, izdelkov in trgov uporabe.

Andrej Kolmanič
(glavni izvršni direktor)



Irena Šela
(izvršna direktorica za finance
in informatiko)



2. Poslovne politike

Politika skupine Impol

Z naprednimi tehnologijami proizvajamo visokokakovostne izdelke iz aluminija in njegovih zlitin. Svojim odjemalcem ponujamo servis in storitve na visoki ravni kakovosti. Prizadevamo si nenehno zmanjševati vplive na okolje, ki so posledica našega sedanjega in preteklega delovanja. Z uvajanjem in izvajanjem nenehnih izboljšav procesov želimo doseči dolgoročno zadovoljstvo in lojalnost odjemalcev, visoko stopnjo zdravja in varnosti ter zavzetosti zaposlenih in nenehno zmanjševati negativne vplive na okolje.

Zato smo se zavezali:

- Na vseh ravneh poslovanja spoštovati zakonske zahteve, povezane z našim delovanjem, in druge legitimne zahteve, ki smo jih sprejeli.
- Prisluhniti in odzvati se na potrebe, pričakovanja, ideje in pobude vseh zainteresiranih strani, predvsem odjemalcev, zaposlenih in javnosti.
- Timskeму pristopu pri doseganju zastavljenih ciljev, saj tako dosežemo največji možni prispevek posameznika.
- Nenehnemu razvoju kompetenc zaposlenih za gradnjo zavzetosti in doseganje poslovnih ciljev.
- Vlaganju v raziskave in razvoj s ciljem vključevanja naprednih tehnologij in ustvarjanja inovativnih izdelkov.
- Postopnemu vlaganju v najboljše razpoložljive proizvodne tehnike, uvajanju varnejših in zdravju prijaznejših postopkov skladno s tehnološkimi in finančnimi zmožnostmi ter ob upoštevanju načela gospodarnosti.
- Dolgoročni finančni varnosti in poslovni rasti s profesionalnim pristopom in visoko produktivnostjo na vseh področjih.
- Izpolnjevanju zahtev, preverjanju učinkovitosti in nenehnemu izboljševanju sistema kakovosti, ravnanja z okoljem in poklicnega zdravja in varnosti.
- Prispevati k ohranjanju naravnih virov z uporabo povratnega materiala, sekundarnih surovin in skrbno rabo vseh virov.
- Nižati specifično rabo energentov z vlaganjem v energetske učinkovitejše naprave.

S SPREJETJEM POLITIKE SE ZAVEZUJEMO K PREPREČEVANJU ONESNAŽEVANJA OKOLJA IN PREPREČEVANJU POŠKODB TER OKVAR ZDRAVJA.

Zahteve glede poznavanja in spoštovanja načel naše politike in delovanje skladno z zakonskimi zahtevami prenašamo na naše dobavitelje in vse, ki delajo za skupino Impol ali v njenem imenu. Politika je dostopna širši javnosti.

3. Stebri družbene odgovornosti

INOVATIVNI POSLOVNI MODEL – USMERJANJE H KROŽNEMU GOSPODARSTVU

V času, ki je zaznamovan s hiperprodukcijo in omejenimi resursi, je v ospredje stopila skrb za okolje in ohranjanje naravnih virov. Številna podjetja zato prehajajo v krožno gospodarstvo, ki omogoča ponovno uporabo surovine. Ravno predelava aluminija omogoča neskončno ponovno uporabo povratnih surovin z ohranjanjem prvotnih lastnosti.

ODGOVORNI DO NARAVE

Zmanjševanje onesnaževanja okolja je eden izmed naših pomembnih poslovnih ciljev. V ta namen vsako leto pripravimo investicijski načrt, ki začrta naše aktivnosti. Tako smo denimo samo v zadnjih treh letih za naložbe v varovanje okolja namenili več kot dva milijona EUR. Med pomembnimi ekološkimi naložbami je tudi sončna elektrarna. Vlagamo tudi v projekte, ki so namenjeni izboljšavam na področju kakovosti življenja v lokalni skupnosti.

TRAJNOSTNI IZDELKI

Aluminijevi izdelki so izdelki prihodnosti, kar ugotavljajo proizvajalci številnih dobrin. Aluminij je namreč lažji od jekla, ima odlične obdelovalne lastnosti in bolje absorbira silo. Uporaba aluminija v avtomobilski industriji omogoča znižanje teže avtomobilov za kar 40 odstotkov in s tem tudi pripomore k zmanjševanju porabe goriva ter posledično onesnaževanja. Celo gradbeni industrija, ki porabi kar četrtno svetovne proizvodnje aluminija, priznava pozitivne učinke, ki jih ima uporaba aluminija na zmanjšanje porabe energije. Aluminij je odličen tudi za pakiranje v prehranski industriji, saj zmanjša težo izdelka in zagotavlja odlično zaščito. O prednostih uporabe aluminija govori tudi dejstvo, da aluminij prihrani več energije, kot je dejansko porabi. Nenazadnje je aluminij nepogrešljiv tudi v moderni arhitekturi in oblikovanju.

RECIKLIRANJE

Z recikliranjem aluminij ne izgubi svojih prvotnih lastnosti. Ima visoko notranjo materialno vrednost, zaradi česar ga je ekonomsko vredno vrniti v zanko, ki obsega ekstrakcijo kovin, uporabo in recikliranje. Za razliko od preostalih kovin lahko aluminij večkrat recikliramo, ne da bi se pri tem poslabšala njegova kakovost. Pravilno ločevanje odpadkov pri recikliranju igra pomembno vlogo. V skupini Impol veliko vlagamo v izobraževanje zaposlenih in ozaveščanje splošne javnosti o pomenu recikliranja.

ODGOVORNOST DO ZAPOSLENIH

Odgovornost do zaposlenih se primarno kaže skozi pošteno plačilo za dobro opravljeno delo. Poleg tega organiziramo številne dogodke za zaposlene, ki spodbujajo občutek pripadnosti in lojalnosti podjetju, pospešujejo prenos znanja med zaposlenimi, ozaveščajo zaposlene o zdravem načinu življenja in ustvarjajo pozitivno klimo v podjetju. Posebno pozornost namenjamo izobraževanju zaposlenih, spodbujanju podajanja koristnih predlogov in preprečevanju delovnih nezdod.

ODGOVORNOST DO LOKALNE SKUPNOSTI

Smo eden največjih zaposlovalcev v Sloveniji in smo prejeli več nagrad za najboljšega zaposlovalca v podravske regiji. Tako v veliki meri vplivamo na kakovost življenja v lokalni skupnosti. Skrb za lokalno okolje izkazujemo s sponzoriranjem društev in lokalnih dogodkov, s pomočjo pri razvoju občine in s podporo pri razvoju lokalnih izobraževalnih programov (GRI 413-1).

USMERJENOST V PRIHODNOST

Gradimo na 190-letni tradiciji. Smo eno najstarejših slovenskih podjetij in peti največji slovenski izvoznik. Vodstvo poudarja pomen strateške usmerjenosti v prihodnost, kar se kaže na način, da si zastavljamo ambiciozne dolgoročne cilje za rast in razvoj (GRI 102-11).

Deležniki skupine Impol

V tabeli je prikazan seznam glavnih deležnikov skupine Impol, našega odnosa do njih in prepoznavanje ter zadovoljevanje njihovih potreb (GRI 102-40, GRI 102-44).

Tabela 18: Deležniki skupine Impol

Kdo so?	Kaj pričakujejo?	Usmeritev/politika skupine Impol	Kako zadovoljujemo njihove potrebe?
Odjemalci	Kakovostne izdelke, spoštovanje dogovorov, točnost dobav, podporo v razvoju, etično poslovanje. Prepoznavanje zakonskih zahtev in zagotavljanje skladnosti.	Zagotoviti visoko kakovost vrednosti in cene izdelkov ter prek partnerskega sodelovanja ustvarjati dolgoročne rasti.	Sodelovanje v razvoju izdelkov, svetovalni sestanki, obiski in sprejemi strank, ciljno komuniciranje, ankete zadovoljstva.
Zaposleni	Varnost zaposlitve, prijetno delovno okolje, varno delo, razvoj kariere, priznanje in nagrade.	Zaposlovati najboljše ljudi in jih motivirati skozi usmerjeno gradnjo njihove zavzetosti.	Razvoj kompetenc zaposlenih, stimulativen sistem nagrajevanja, kakovostno obveščanje, dajanje povratnih informacij.
Dobavitelji	Partnerski odnos, učinkovitost procesa, varnost poslovanja, etično poslovanje.	Iskati optimalno razmerje med ceno in kakovostjo storitev ter upoštevati temeljna načela trajnostnega razvoja.	Redno dajanje povratnih informacij, javna objava razpisov, dosledno upoštevanje poslovnih dogovorov.
Investitorji, banke	Dobičkonosnost poslovanja, izpolnjevanje dogovorov, transparentnost.	Odgovorno upravljati s finančnimi viri in upravičiti zaupanje investitorjev.	Redni sestanki, informiranje prek letnih, polletnih poročil, spoštovanje obveznosti.
Lastniki	Dobičkonosnost poslovanja, transparentnost, povečevanje vrednosti podjetja.	Ustvarjati pogoje za rast in razvoj podjetja ob sočasni donosnosti za investitorje.	Redni sestanki, informiranje prek letnih, polletnih poročil, informiranje o trgu delnic.
Vlada in regulativa	Upoštevanje zakonodajnih določil, prispevek h gospodarski rasti.	Dosledno upoštevati zakonsko regulativo in konstruktivno sodelovati pri oblikovanju poslovnega okolja.	Članstvo v interesnih združenjih, sprejemi vladnih obiskov.

Kdo so?	Kaj pričakujejo?	Usmeritev/politika skupine Impol	Kako zadovoljujemo njihove potrebe?
Lokalna skupnost	Nudnje podpore pri razvoju lokalne skupnosti in zmanjševanje motečih dejavnikov za okolje.	Minimizirati negativne vplive na lokalno skupnost in podpirati lokalne projekte, ki dvigujejo kakovost življenja lokalnega prebivalstva.	Sponzoriranje in donacije lokalnim organizacijam, projekti za zmanjševanje negativnega vpliva na okolje.
Mediji	Transparentno komuniciranje, predstavitev izzivov, podpora pri izdajah.	Pravočasno sporočati relevantne informacije v javnost in podpirati razvoj gospodarskih medijev in podpirati kakovostne medije s politiko oglaševanja.	Sporočila za javnost, intervjuji, odgovori na vprašanja, organizacija obiskov, objava sporočil za javnost in oglasov.
Poslovna združenja	Aktivno participacijo pri izvajanju vpliva na vladno politiko za razvoj gospodarstva.	Zagotoviti sodelovanje v poslovnih združenjih z namenom optimizacije nacionalnega poslovnega okolja.	Članstvo v združenjih, udeležba na konferencah, seminarjih, priprava gradiv.

Politike, skrbni pregled, rezultati politike, glavna tveganja in njihovo obvladovanje ter ključni kazalniki uspešnosti

Okolje

Politika

Naša temeljna okoljska načela in zaveze glede preprečevanja onesnaževanja so opredeljena v:

- politiki, ki opredeljuje tudi okoljsko politiko,
- programu ravnanja z okoljem,
- dokumentih sistema kakovosti.

Vzpostavljen in certificiran imamo Sistem ravnanja z okoljem po zahtevah standarda ISO 14001:2015. Odgovornost za izpolnjevanje okoljevarstvenih zahtev nosijo vsi zaposleni v družbah skupine Impol, vodstvo pa zagotavlja vse potrebne vire in tako jamči za njihovo udeležanje ter doseganje okoljevarstvenih ciljev.

Trajna zavezanost za varovanje okolja se odraža skozi učinkovito izvajanje okoljskih programov, katerih namen je zmanjševanje negativnega vpliva na okolje. Naša prizadevanja za varovanje okolja se odražajo predvsem v:

- preprečevanju onesnaževanja voda,
- zmanjševanju emisij v ozračje,
- omejeni, nadzorovani in skrbni rabi nevarnih snovi,
- uporabi alternativnih virov energije,
- prispevanju h globalni energetski učinkovitosti, kar dosegamo z uporabo in s predelavo lastnih in zunanjih virov sekundarnega aluminija.

Skrbni pregled

Vse družbe skupine Impol imajo uveden sistem ravnanja z odpadki, le-te ločeno zbiramo, primerno skladiščimo in predajamo pooblaščenim predelovalcem ali odstranjevalcem. Pri izbiri končnega ravnanja z odpadki dajemo prednost predelavi le teh. O količinah odpadkov, ki nastajajo v družbah pripravljamo letna poročila v skladu z veljavno zakonodajo.

Skrbni pregled izvajamo kot sestavni del sistema ravnanja z okoljem. Pri tem izvajamo monitoringe, interne presoje, kjer se preverja skladnost s sprejetimi pravili, zahtevami standarda ISO 14001 in zakonskimi zahtevami. Obdobni inšpekcijski pregledi prav tako pomenijo del skrbnega pregleda ravnanja z okoljem. Mesečno pripravljamo poročila o vplivih na okolje, spremembah zakonodaje in priložnostih za izboljševanje sistema ravnanja okolja v procesih skupine. Na vodstvenem pregledu preverimo okoljsko politiko, obravnavamo rezultate notranjih presoj in oblikujemo ustrezne sklepe za izboljšanje sistema.

Skupna količina nevarnih odpadkov, ki je nastala v skupini Impol v letu 2018 znaša 2487 ton. Specifična količina nevarnih odpad-

kov v kg/t proizvodnje znaša tako kot preteklo leto 10 kg/t. Zaposlene ves čas osveščamo o pomenu ločevanja odpadkov in zagotavljanje njihove koristne rabe, kar sočasno doprinaša tudi k manjšanju rabe naravnih virov.

Program ravnanja z okoljem in novi cilji

Trajna zavezanost za varovanje okolja se odraža skozi učinkovito izvajanje okoljskih programov, katerih namen je zmanjševanje negativnega vpliva na okolje. Naša prizadevanja za varovanje okolja se odražajo predvsem v preprečitvi onesnaževanja potoka Bistrica, zmanjšanju emisij v ozračje, omejeni, nadzorovani in skrbni rabi nevarnih snovi, uporabi alternativnih virov energije in prispevanju h globalni energetski učinkovitosti, kar dosegamo z uporabo in s predelavo lastnih in zunanjih virov sekundarnega aluminija.

Glavna tveganja in njihovo obvladovanje

Okoljska tveganja smo prepoznali na ravni upravljanja podjetij v skupini in na operativni ravni zaradi izvajanja dejavnosti v družbah skupine.

Na ravni upravljanja je prepoznano tveganje neizpolnjevanja zakonskih zahtev. Tveganje obvladujemo tako, da dosledno spremljamo vse spremembe in novosti na področju zakonskih zahtev, se vključujemo v javne obravnave ter tako pravočasno prepoznamo in uvedemo nove obveznosti.

Za prepoznane okoljske vidike smo identificirali in ocenili operativna okoljska tveganja. Na tem nivoju izvajamo preventivne ukrepe. Ti ukrepi zajemajo redno pregledovanje skladišč, pregled stanja embalažnih enot in napoljenosti lovilnih posod, tesnosti rezervoarjev, spremljanje količin, notranji monitoring odpadnih voda ... V procesih imamo vpeljane postopke za ukrepanje v primeru izrednih razmer. V ta namen imamo na dogovorjenih mestih pripravljena sredstva za ukrepanje in navodila za uporabo teh sredstev. Naša poklicna gasilska brigada je usposobljena in opremljena za ukrepanje v primeru nastanka okoljskih nesreč. Letno izvajamo vaje za primere prepoznanih nesreč, s čimer preverjamo usposobljenost zaposlenih in kritično ocenjujemo učinkovitost izvedenega ukrepanja. Rezultati vaje služijo tudi za izboljševanje postopkov ukrepanja.

Tveganja obvladujemo:

- s spoštovanjem veljavnih zakonskih zahtev,
- z izobraževanjem zaposlenih za skrbno ravnanje skladno z navodili za ravnanje z okoljem in poslovniki,
- z navodili in ravnanji za vstopanje tretjih oseb v obrate,
- z monitoringi in presojami,
- s hitrim evidentiranjem in obveščanjem o izrednih dogodkih ter učinkovitim ukrepanjem,
- z zagotavljanjem sistemov vodenja kakovosti po ISO 9001, okoljskega standarda ISO 14001 in standarda OHSAS 18001.

Zahteve glede vpeljave sistema ravnanja z okoljem prenašamo na dobavitelje in vse, ki delajo za organizacijo.

Ključni kazalniki uspešnosti

Predelava povratnega (krožnega) in sekundarnega aluminija

V skupini Impol imamo uveden sistem povratne zanke, kar pomeni, da odpadke, ki nastajajo pri predelavi naših izdelkov pri končnih kupcih, zberemo in uporabimo kot vhodno surovino v naših livarnah. Na ta način prispevamo k trajnostni rabi energije in virov, saj primarni aluminij in legirne elemente, potrebne za izdelavo zlitin, nadomeščamo s povratnim in sekundarnim aluminijem.

V skupini Impol smo v letu 2018 za proizvodnjo 248.000 ton izdelkov iz aluminija uporabili sledeče deleže aluminija:

- primarni aluminij: 33 odstotkov,
- povratni (krožni) aluminij: 49 odstotkov,
- sekundarni aluminij: 19 odstotkov (GRI 301-2).

Emisije snovi v zrak in vode ter poraba tehnološke vode

Na vseh lokacijah izvajamo redne meritve emisij v zrak in vode. Na lokaciji Slovenska Bistrica izvajamo tudi trajno merjenje kloridov in organskih snovi na izpustu iz livarne. Poročila kažejo, da prekoračitev ni.

Tabela 19: Emisije CO₂

LETO	Poraba plina Sm ³	Poraba kurilnega olja v tonah	Emisija CO ₂ v tonah
2005	15.007.711	349,10	29.288
2006	15.084.695	175,83	28.829
2007	13.753.685	184,12	26.320
2008	13.074.976	301,93	25.462
2009	11.958.399	277,28	23.408
2010	13.223.117	202,76	25.556
2011	13.831.022	189,80	26.660
2012	13.583.614	186,443	26.184
2013	14.677.504	180,19	28.234
2014	15.937.999	154,26	30.528
2015	16.724.874	127,80	31.932
2016	16.955.249	48,90	32.115
2017	17.905.082	0	33.744
2018	17.687.100	0	33.328

Odpadne vode nastajajo ob menjavi vode v obtočnih hladilnih sistemih. Ob menjavi izvajamo redni monitoring, ki ne kaže prekoračitev predpisanih mejnih vrednosti. V obtočnih hladilnih sistemih hladilna voda kroži, s svežo vodo nadomeščamo le izgube. Z izgradnjo obtočnih hladilnih sistemov smo specifično porabo tehnološke vode v zadnjih desetih letih zmanjšali za 50 odstotkov.

Emisije CO₂

Družba Impol, d. o. o. v Slovenski Bistrici je zavezanec za trgovanje z emisijami CO₂. Emisijo povzroča zgorevanje zemeljskega plina in kurilnega olja na tehnoloških napravah in v kotlarni. Emisija CO₂ po letih je zapisana v tabeli.

Zaradi dejstva, da ob večanju proizvodnih zmogljivosti večamo tudi emisije TGP, izbiramo tehnološko opremo, ki izkazuje nizke specifične porabe energentov, in tehnične rešitve, ki so v izvedbenem sklepu komisije (EU) 2016/1032 navedene kot najboljše razpoložljive tehnike (GRI 305-1, 305-2, 305-4, 305-5 305-7).

Tabela 20: Poraba energentov v letu 2018

LETO	Poraba električne energije kWh	Poraba plina Sm ³
Slovenija (družbe skupine Impol v Sloveniji)	125.144.440	19.353.705
Srbija (Impol Seval in povezane družbe)	41.463.771	21.077.930
Hrvaška (Impol-TLM)	61.152.651	6.955.412

Obnovljivi viri energije

Tabela 21: Kazalniki racionalne rabe energije, vode in tehničnih plinov za december 17 - 18 kumulativa

		Energent	EL. energija	Zem. plin	Teh. voda	Pitna voda	Dušik	Argon
		Enota	kWh	Sm ³	m ³	m ³ -osebe	kg	kg
Kumulativa 1 - 12 2017	Plan	enota/t	1.090,00	112,00	1,20	1,30	34,00	4,90
	Proizvodnja	tone-osebe	143.238,228			12.967		
Kumulativa 1 - 12 2017	Poraba	enota	120.668,076	19.165,301	150,305	22,177	5.357,200	616,135
		enota/t	842,43	133,80	1,05	1,71	37,40	4,30
	Odstopanje	enota/t	-247,57	21,80	-0,15	0,41	3,40	-0,60
		%	-22,71	19,46	-12,56	31,56	10,00	-12,21
Kumulativa 1 - 12 2018	Proizvodnja	tone-osebe	150.632,314			13.206		
	Poraba	enota	121.288,994	19.038,260	215,754	25,775	5.483,765	630,020
		enota/t	805,20	126,39	1,43	1,95	36,40	4,18
Odstopanje	enota/t	-284,80	14,39	0,23	0,65	2,40	-0,72	
	%	-26,13	12,85	19,36	50,14	7,07	-14,64	
Primerjava 18/17	Proizvodnja	osebe	1,05			1,02		
	Poraba	na enoto	0,96	0,94	1,36	1,14	0,97	0,97

*Podatki se nanašajo na porabo energentov v družbah skupine Impol v Sloveniji.

Pri nabavi novih tehnologij sledimo smernicam BAT (best available technology), s čemer zagotavljamo, da je nova oprema energetske učinkovita in omogoča zmanjševanje porabe na enoto proizvoda (GRI 302-3).

Vir dobave tehnološke in pitne vode so javna komunalna podjetja. Vode ne recikliramo, vendar pa tehnološko vodo večkratno ponovno uporabljamo za potrebe hlajenja, za kar imamo vzpostavljene obtočne hladilne sisteme.

Tabela 22: Nevarni odpadki v kg

		Energent	EL. energija	Zem. plin	Teh. voda	Pitna voda	Dušik
Vrste nevarnih odpadkov po pravilniku o ravnanju z odpadki		Ključna številka	Hrvaška	Srbija	Slovenija	Skupaj	
Druge baze (lugi)		060205*				703.360	703.360
Lugi, ki niso navedeni drugje		060299*				0	0
Mešanica odpadnih barv		080111*		4900		0	4.900
Posnemki, ki niso zajeti v 100315		100316*				0	0
Prah dimnih plinov, ki vsebuje nevarne snovi		101009*				48.760	48.760

Mulji in filtrski kolači, ki niso zajeti v 110110	110109*		221.300				221.300
Tekocine za izpiranje na vodni osnovi, ki vsebujejo nevarne snovi	110111*		760				760
Drugi odpadki, ki vsebujejo nevarne snovi	110198*		0				0
Odpadno valjčno olje	120106*		0				0
Izrabljene strojne emulzije, ki ne vsebujejo halogenov	120109*		441.058				441.058
Izrabljeni voski in masti	120112*		360				360
Kovinski mulj	120118*		4.660				4.660
Odpadna hidravlična in reduktorska olja	130110*	2100	0				2.100
Mineralna neklorirana motorna olja, olja prestavnih mehanizmov in mazalna olja	130205*	8000	173.714				181.714
Neklorirana izolacijska olja in olja za prenos toplote na bazi mineralnih olj	130307*	120.900	0				120.900
Mulji iz naprav za ločevanje olja in vode	130502*	585.200	1.000				586.200
Olja iz naprav za ločevanje olja in vode	130506		18.800				18.800
Zaoljena voda iz odvajalca olje-voda	130507*	120	0				120
Embalaža, ki vsebuje ostanke nevarnih snovi ali je onesnažena z nevarnimi snovmi	150110*	8.450	2300	1.304			12.054
Absorbenti in filtrirna sredstva, čistilne krpe in zaščitne obleke	150202*	42.623	35.222				77.845
Oljni filtri	160107*	0	1.484				
Transformatorji in kondenzatorji, ki vsebujejo PCB ali PCT	160209*		0				
Odpadna električna in elektronska oprema	160213*		0				
Opadki, ki vsebujejo nevarne snovi (kriolit)	160303*	175	0				
Laboratorijske kemikalije, ki so sestavljene ali vsebujejo nevarne snovi, vključno z mešanicami laboratorijskih kemikalij	160506*		572				
Odpadni akumulatorji in baterije	160601*		500				
Odpad, ki vsebuje olja (mazut)	160708*	8540	0				
Druge obloge in ognjevzdržni materiali, ki vsebujejo nevarne snovi, iz metalurških postopkov	161103*		240				
Mulji iz drugih čistilnih naprav tehnoloških odpadnih vod, ki vsebujejo nevarne snovi	190813*		520				
Fluorescentne cevi in drugi odpadki, ki vsebujejo živo srebro	200121*		50			390	
Zavržena električna in elektronska oprema, ki ni navedena pod 200121 ali 200123	200135*	1.250	600	905			

Poraba energentov

Poraba energentov je predstavljena v tabeli 21 (GRI 302-1).

V letu 2018 je sončna elektrarna proizvedla 1.029.351 kWh električne energije.

Od začetka obratovanja (2011) je elektrarna proizvedla 8516,3 MWh električne energije. V primeru, da bi omenjeno energijo pridobili iz zemeljskega plina, bi zato potrebovali okoli 1.302.194 m³ zemeljskega plina in ob tem generirali za 2.454 ton CO₂ izpustov. Z uporabo sončne energije zmanjšujemo porabo naravnih virov in s tem tudi emisije toplogrednih plinov (GRI 302-4).

Biodiverziteteta

Skupina Impol ima proizvodne prostore na treh lokacijah: Slovenska Bistrica (Slovenija), Šibenik (Hrvaška) in Sevojno (Srbija). Lokacije se ne nahajajo na naravovarstvenih območjih, temveč na področju industrijskih con z večdesetletno tradicijo.

V Slovenski Bistrici je najbližje Natura 2000 območje Bistriški jarek, ki je približno 700 metrov oddaljeno posebno ohranitveno območje. Z mejo Bistriški jarek se pokriva tudi meja ekološko pomembnega območja Pohorje. Najbližja naravna vrednota od cone je oddaljena 1,4 km in v kraju Visole, kjer se nahaja rastišče serpentinske flore. V Srbiji in na Hrvaškem so prav tako posebna ohranitvena območja oddaljena več kot 500 metrov od industrijske cone.

Pri vsaki širitvi proizvodnje preverimo, da širitev nima negativnih vplivov na katerokoli naravovarstveno območje, ki se nahaja v bližini industrijske cone. Zato ne ustvarjamo oziroma povečujemo vpliva na biotsko raznovrstnost in naravne vrednote (GRI 304).

Varstvo pred požarom

Cilj dejavnosti in ukrepov varstva pred požarom v družbah skupine Impol je varovanje zaposlenih, premoženja, živali in okolja pred požarom in eksplozijo.

Na tem področju namenjamo veliko skrb izvajanju preventivnih dejavnosti, ki so predvsem namenjene zmanjševanju možnosti za nastanek požara, ob nastanku požara pa zagotavljajo varno evakuacijo ljudi in premoženja ter preprečujejo širjenje požara. Ukrepe požarne preventive vključujemo pri načrtovanju novih objektov, prav tako pri rekonstrukcijah in uporabi objektov ter izvajanju tehnoloških procesov.

Za zagotavljanje primerne požarne varnosti je odločilna požarna preventiva na vseh področjih dejavnosti podjetja. Pomembno je tudi zavedanje in varnostna kultura, ki mora postati stalna skrb tako odgovornih delavcev kot zaposlenih in drugih uporabnikov objektov ali prostorov.

V letu 2018 beležimo v družbah skupine Impol en požar, kar je precejšnje zmanjšanje v primerjavi z letom 2017, ko so se pripetili trije požari. Do požara je prišlo v družbi Impol FT, d. o. o., v proizvodnem procesu FTT na valjarni Bistral 3. Direktna požarna škoda je zanemarljiva. Po daljšem obdobju v letu 2018 končno tudi beležimo manj intervencij na področju varovanja okolja, čeprav so nekatere povezane z veliko malomarnostjo voznikov viličarjev in tovornih vozil. Skupaj je bilo teh intervencij 16, kar so štirje primeri manj kot leta 2017. Največ intervencij je bilo potrebnih zaradi okvar hidravlike na viličarjih in posledično iztekanja olja ter iztekanja goriva iz tovornih vozil. Okoljske nesreče niso povzročile škodljivih vplivov na okolje.

Socialne in kadrovske zadeve ter spoštovanje človekovih pravic

Politika

Skoraj dvestoletna tradicija poslovanja temelji na poštenem odnosu do zaposlenih, od koder tudi izvirata rast in razvoj skupine Impol. Osredotočeni smo na zadovoljevanje vseh skupin potreb zaposlenih, dobro počutje zaposlenih pa izkazujejo tudi številni kazalniki, ki jih zasledujemo.

V skupini Impol družbeno odgovornost primarno izkazujemo s poštenim odnosom do zaposlenih, pri čemer sledimo naslednjim načelom:

- pošteno plačilo za dobro opravljeno delo,
- ustvarjanje možnosti kariernega razvoja,

- spodbujanje medgeneracijskega sodelovanja,
- razvoj lastnih kadrov,
- zagotavljanje enakih možnosti napredovanja vsem zaposlenim,
- spodbujanje inovativnosti,
- aktivno promoviranje zdravega življenjskega sloga in preprečevanje nezgod,
- iskanje ustreznih rešitev za zaposlene s statusom invalida,
- spoštovanje lojalnosti zaposlenih.

Tradicionalno smo močno povezani z lokalno skupnostjo, ki predstavlja tudi najpomembnejši bazen za pridobivanje lojalnih, delavnih in predanih zaposlenih. Tesnejšo povezanost z lokalno skupnostjo ustvarjamo s številnimi aktivnostmi, med katere sodi:

- spodbujanje in podpiranje programa metalurški tehnik na Srednji šoli Slovenska Bistrica,
- aktivno sodelovanje z lokalnimi vzgojno-izobraževalnimi institucijami preko donacij,
- spodbujanje društev in interesnih skupin, ki aktivno pripomorejo k dvigu kakovosti življenja lokalnih prebivalcev,
- transparentno komuniciranje.

Skrbni pregled

Skrbni pregled nad sistemi razvoja zaposlenih in spoštovanjem človekovih pravic izvajamo s pomočjo naslednjih aktivnosti:

- Spodbujanje socialnega dialoga: vzpostavljene imamo svete delavcev, ki aktivno delujejo v večjih družbah v skupini Impol. Sodelujemo z dvema reprezentativnima sindikatoma in vodimo konstruktiven socialni dialog. Prav tako imamo vzpostavljeno Predstavniško telo delavcev skupine Impol (PTDSI), ki povezuje vse zaposlene v skupini na vseh lokacijah in se srečuje z namenom vzpostavljanja ogrođa za spodbujanje socialnega dialoga, prenosa informacij in volitev delavskega direktorja.
- Od leta 2015 dalje imamo vzpostavljen enotni sistem upravljanja. Med predstavniki upravnega odbora je tudi delavski direktor, ki ga izvolijo zaposleni skupine Impol.
- Zagotavljanje skladnosti z zakonodajo: redno izvajamo interne presoje standardov in dokumentacije, s katerimi preverjamo skladnost poslovanja z zakonodajo. Prav tako redno usposabljam zaposlene in sodelujemo pri organizaciji strokovnih konferenc.
- Mesečno poročanje: mesečno spremljamo ključne kazalnike na področju upravljanja z zaposlenimi in poročamo o spremembah zakonodaje.

Glavna tveganja in njihovo obvladovanje

Tveganja, povezana s človeškimi viri, smo prepoznali na ravni upravljanja družb v skupini Impol in jih delimo na več področij.

Tabela 23: Glavna tveganja in njihovo obvladovanje

Področje tveganja	Možni vzroki	Metode obvladovanja
Kompetence	<ul style="list-style-type: none">• Neustrezna usposobljenost zaposlenih.• Fluktuacija ključnih kadrov.	<ul style="list-style-type: none">• Vpeljan sistem mentorstva za vse novozaposlene in zaposlene, ki spreminjajo delovno mesto.• Redno merjenje zavzetosti in zadovoljstva zaposlenih.• Izdelava in posodabljanje matrik kompetenc.
Tožbe, sodne obravnave	<ul style="list-style-type: none">• Potencialne nevarnosti na delovnem mestu, ki so vzrok za poškodbe.• Izvajanje mobinga nad zaposlenimi.• Neenakopravna obravnava zaposlenih.	<ul style="list-style-type: none">• Aktivna promocija zdravja na delovnem mestu.• Redno usposabljanje zaposlenih.• Delujoča informacijska pisarna za preprečevanje mobinga.• Usposabljanje vodij za obvladovanje področja varnosti in zdravja pri delu.• Redni pregledi delovne opreme.• Sledenje načelom enakopravnosti – opredeljena v Kodesku poslovnih ravnanj skupine Impol.
Produktivnost	<ul style="list-style-type: none">• Neizkoriščeni potenciali zaposlenih.• Neustrezno vodenje.	<ul style="list-style-type: none">• Izvajanje razvojnih pogovorov s ključnimi zaposlenimi.• Redna usposabljanja vodij za razvoj vodstvenih kompetenc.• Revizije dela vodij.• Redno ocenjevanje zaposlenih in stimulaturna plačna politika.

Ključni kazalniki

Tabela 24: Zaposleni po družbah v skupini Impol na dan 31. 12. 2018

Država	Družba	2014	2015	2016	2017	2018
Slovenija	Impol 2000, d. d.	33	41	41	53	110
	Impol, d. o. o.	11	18	38	41	37
	Impol FT, d. o. o.	290	294	282	286	271
	Impol PCP, d. o. o.	455	451	449	459	441
	Impol LLT, d. o. o.	133	138	135	136	149
	Impol R in R, d. o. o.	32	34	33	35	41
	Impol Infrastruktura, d. o. o.	24	23	24	21	22
	Stampal SB, d. o. o.	41	41	50	61	60
	Rondal, d. o. o.	60	61	65	66	67
	Impol Stanovanja, d. o. o.	2	2	2	2	2
	Unidel, d. o. o.	35	37	37	37	37
	Kadring, d. o. o.	15	14	16	17	18
	Impol Servis, d. o. o.	7	7	7	7	7
	Impol-FinAL, d. o. o.	/	/	/	7	13
Slovenske družbe skupaj	1.138	1.161	1.179	1.228	1.275	
Srbija	Impol Seval, a. d.	569	553	544	539	533
	Impol Seval PKC, d. o. o.	12	12	12	12	12
	Impol Seval Tehnika, d. o. o.	86	85	85	82	77
	Impol Seval Final, d. o. o.	26	25	25	24	24
	Impol Seval President, d. o. o.	9	9	10	10	10
	Srbske družbe skupaj	702	684	676	667	656
Hrvaška	Impol-TLM, d. o. o.	0	0	342	385	414
ZDA	Impol Aluminum Corporation	3	3	3	1	1
Madžarska	Impol Hungary Kft.	2	2	2	2	2
Skupina Impol	Seštevek vseh zaposlenih	1.845	1.850	2.202	2.283	2.348

GRI 102-41

Tabela 25: Fluktuacija zaposlenih v skupini Impol

	Prihodi		Odhodi		Delež skupne fluktuacije		Delež fluktuacije zaradi sporazumnih prekinitev delovnega razmerja	
	2017	2018	2017	2018	2017	2018	2017	2018
Slovenija	93	99	44	52	3,58 %	4,08 %	1,05 %	2,04 %
Srbija	18	26	27	37	3,49 %	5,64 %	0,45 %	0,61 %
Hrvaška	80	46	35	17	9,09 %	4,11 %	3,12 %	1,21 %
Skupina Impol	187	171	104	54	4,55 %	7,28 %	1,27 %	1,49 %

GRI 102-7

Tabela 26: Struktura zaposlenih po spolu v skupini Impol

	Slovenija	Srbija	Hrvaška	Madžarska	ZDA	Skupina Impol
Moški	1.060 (83,1 %)	522 (79,6 %)	365 (88,2 %)	1 (50 %)	1 (100 %)	1.949 (83 %)
Ženske	215 (16,9 %)	134 (20,4 %)	49 (11,8 %)	1 (50 %)	/	399 (17 %)
Skupaj	1.275	656	414	2	1	2.348

Tabela 27: Izobrazbena in kvalifikacijska struktura

	DR	MAG	UN	VS	VIŠ	S	KV	PK	NK
Slovenija	0,5 %	0,8 %	8,1 %	7,5 %	6,8 %	33 %	33,5 %	5,5 %	4,4 %
Srbija	0 %	0 %	13,1 %	0 %	2,3 %	39,2 %	38,4 %	5,6 %	1,4 %
Hrvaška	0,2 %	0 %	12,2 %	0 %	3,4 %	45,3 %	23,5 %	13,4 %	1,9 %
Skupaj	0,3 %	0,4 %	10,3 %	4,1 %	4,9 %	36,9 %	33 %	6,9 %	3,1 %

Tabela 28: Vrste zaposlitev, pogodbe

	Pogodba o zaposlitvi za nedoločen čas	Pogodba o zaposlitvi za določen čas	Individualna pogodba
Slovenija	1.101	116	58
Srbija	608	27	21
Hrvaška	304	111	2
Skupina Impol	2.013	254	81

Tabela 29: Delež zaščiteneh zaposlenih in invalidov

	Delež zaščiteneh zaposlenih (starost)	Delež invalidov
Slovenija	12,2 %	6,0 %
Srbija	36,9 %	10,9 %
Hrvaška	23,7 %	2,2 %

Tabela 30: Izkoriščenost delovnega časa

	Izkoriščenost delovnega časa	Delež bolniške odsotnosti v breme podjetja
Slovenija	78,74 %	3,28 %
Srbija	80,39 %	4,98 %
Hrvaška	83,65 %	2,15 %

Zaradi varovanja osebnih podatkov so prikazani statistični podatki v regijah, kjer zaposluje več kot pet oseb. Tako statističnih podatkov za družbi v ZDA in na Madžarskem ne prikazujemo (izključene so tri osebe).

Tabela 31: Usposabljanje in izobraževanje zaposlenih

	Slovenija	Srbija	Hrvaška	Skupina Impol
Število ur usposabljanja/zaposlenega	15,1 ur	43,51 ur	5,91 ur	64,52 ur
Število udeležencev študija ob delu	10	0	2	12
Število štipendistov	58	6	8	72

(GRI 404-1)

Vsi zaposleni se udeležujejo periodičnih internih usposabljanj, na katerih se seznanijo tudi s področjem varovanja človekovih pravic, pravic zaposlenih in preprečevanjem mobinga na delovnem mestu. V letu 2018 se je tovrstnega usposabljanja udeležilo 42 odstotkov zaposlenih, od tega 12 odstotkov žensk. Usposabljanje traja dve uri (GRI 412-2).

Periodično merimo klimo in zadovoljstvo zaposlenih. Rezultati zadnje meritve so predstavljeni v tabeli.

Tabela 32: Zadovoljstvo in zavzetost zaposlenih (september 2018)

Področje	Vprašanje	Odstotek strinjanja
SAMOSTOJNOST IN ODGOVORNOST PRI DELU	V našem podjetju je dana možnost sprejeti bolj odgovorno nalogo in se izkazati.	66 %
	Menim, da je delo, ki ga opravljam, primerno temu, kar znam in kar sem sposoben/na narediti.	76 %
	Želim si, da bi imel/a več odgovornosti in možnosti odločanja pri delu, ki ga opravljam.	84 %
VODENJE IN ORGANIZACIJA DELA	Vodilni spodbujajo zaposlene, da bi dajali predloge za izboljšanje dela.	65 %
	Menim, da so zahteve mojega nadrejenega do mene pravične in dobro utemeljene.	74 %
	Vodja skrbi in se zavzema za dobre odnose med zaposlenimi.	70 %
ORGANIZACIJA, NAPREDOVANJE, PLAČE	Vem, kaj se od mene zahteva in kdaj bo vodja zadovoljen z mojim delom.	94 %
	Ponosen/na sem, da sem zaposlena ravno v tem podjetju.	92 %
	Za dobro delo v našem podjetju sem primerno finančno stimuliran.	37 %
ZADOVOLJSTVO	z delom	88 %
	s sodelavci	92 %
	z neposredno nadrejenim	83 %

Na področju Slovenske Bistrice se je število zaposlenih povečalo za 3,7 odstotka glede na prejšnje leto in število zaposlenih v vseh družbah v Sloveniji na dan 31. 12. 2018 je znašalo 1275. V Srbiji se je število zaposlenih zmanjšalo za 9 ljudi, medtem ko se je na Hrvaškem število zaposlenih povečalo iz 385 na 414.

Zaposleni koristijo dopust za nego in varstvo otroka ter starševski dopust skladno z določili lokalne delovopravne zakonodaje. Po zaključku koriščenja tovrstnega dopusta v letu 2018 nismo beležili odhodov zaposlenih iz podjetja.

V letu 2018 smo beležili skupaj 63 delovnih nezgod, od tega nobene težje. Smrtnih slučajev ni bilo (GRI 403-2).

Regijsko gledano skupina Impol v Slovenski Bistrici zaposluje veliko večino ljudi iz Podravske regije, ostali manjšinski delež prihaja iz ostalih slovenskih regij. Prav tako se takšna politika zaposlovanja izvaja v Srbiji ter na Hrvaškem. Predstavniki vodstva (vodje družb, direktorji in člani upravnega odbora) na vseh treh lokacijah prihajajo iz lokalnega okolja (GRI 102-8, 202-2, 401-1, 403-3, 404-1)

Aktivnosti skupine Impol za zaposlene

Pošteno plačilo

- Zaposleni v Sloveniji, na Hrvaškem in v Srbiji prejemajo plačo, ki je višja od povprečja panoge in državnega povprečja.
- Zaposleni prejmejo regres za letni dopust v maksimalnem znesku.
- Zaposleni so zaradi doseganja zastavljenih poslovnih ciljev prejeli trinajsto plačo.
- Zaposleni so prejeli božičnico.
- Zaposleni so dodatno pokojninsko zavarovani. V varčevalno shemo so vključeni vsi zaposleni, ki tudi individualno plačujejo premijo. Mesečna premija, ki jo posamezne družbe skupine Impol namenijo za zaposlenega, znaša 25,04 EUR oziroma 34,95 EUR, odvisno od višine vložka zaposlenega.

Varnost in zdravje pri delu

- Nenehno izboljšujemo sistem varnosti in zdravja pri delu.
- Vpeljan imamo sistem izvajanja linijskih nadzorov v procesih z namenom sistematičnega odpravljanja nevarnih dogodkov (incidentov).
- Izboljšujemo delovne pogoje.
- Prenovili smo usposabljanja s področja varnosti in zdravja pri delu ter nadgradili sistem preverjanj usposobljenosti na delovnem mestu.
- Ustanovili smo Društvo za promocijo zdravja Impol, s pomočjo katerega izboljšujemo kakovost življenja naših zaposlenih.
- Zaposleni so dodatno pokojninsko zavarovani. V varčevalno shemo so vključeni vsi zaposleni, ki tudi individualno plačujejo premijo. Mesečna premija, ki jo posamezne družbe skupine Impol namenijo za zaposlenega, znaša 25,04 EUR oziroma 34,95 EUR, odvisno od višine vložka zaposlenega.

Tabela 33: Število delovnih nezgod in incidentov

	Število delovnih nezgod	Število incidentov
Slovenija	31	228
Srbija	23	4
Hrvaška	9	31
Skupaj	63	263

Pripadnost

- Vsako leto organiziramo dogodke, s katerimi gradimo pripadnost in lojalnost zaposlenih skupine Impol.
- Zaposleni so nagrajeni za 10, 20, 30 ali 40 let dela v skupini Impol v Sloveniji in za 10, 20, 30 in 35 let dela v Impolu Seval v Srbiji. Podoben sistem bomo vzpostavili tudi na Hrvaškem.
- Redno izdajamo interni reviji Metalurg v Sloveniji in Seval v Srbiji z namenom gradnje kulture pripadnosti in medsebojnega spoštovanja. V Sloveniji in na Hrvaškem izhaja mesečnik Metalurgov poročevalec.
- V skupini Impol deluje Predstaviško telo delavcev skupine Impol (PTDSI), ki je sestavljeno iz članov, voljenih s strani zaposlenih. Naloga PTDSI je izvolitev delavskega direktorja in prenos informacij v skupini Impol.

Znanje in razumevanje

- Razvijamo kompetence vodij in od njih pričakujemo pozitiven odnos do svojih sodelavcev. Slednje smo opredelili v standardih vodenja, ki veljajo za vse vodje v skupini Impol.
- Razvijamo kompetence vseh ključnih zaposlenih v skupini Impol.
- Zaposlenim omogočamo izobraževanje in usposabljanje skladno s potrebami skupine Impol.

Samopotrjevanje


- Prenovili smo sistem nagrajevanja inovacij in koristnih predlogov.
- Zaposlene vključujemo v projektne time in jim nudimo možnosti za dokazovanje sposobnosti.

Tabela 34: Emisije 2018 - letno

Emisije v letu 2018	Družba			Skupaj
	družbe v Sloveniji	družbe v Srbiji	družbe na Hrvaškem	
Celotni prah	871,5322	7125	2119,52	10.116
Dušikovi oksidi (NO in NO ₂), izraženi kot NO ₂	36857,8528	44469	4102,28	85.429
Fluor in njegove spojine, izražene kot HF	0	65		65
Mangan in njegove spojine, izražene kot Mn	2,030594			2
Svinec in njegove spojine, izražene kot Pb	5,372199			5
Vsota prašnate anorg. snovi II. 2	6,104395			6
Vsota prašnate anorg. snovi II. in III.	11,08795			11
Vsota prašnate anorg. snovi III.	4,983544			5
Žveplov oksidi (SO ₂ in SO ₃)	6,82612			7
Anorganske spojine klora, če niso navedene v I. nevarnostni skupini izražene kot HCl	2139,063			2.139
Ogljikov monoksid CO	54879,37094	2987	1478,09	59.344
Organske spojine, izražene kot skupni organski ogljik (TOC)	73366,579	11282	128380,79	213.029
Poliklorirani dibenzodioksini (PCDD) in poliklorirani dibenzofurani (PCDF)	2,26152E-05	0,000032		5,5E-05
Amonijak NH ₃	30,794			31

Tabela 35: Količine in vrste odpadnih voda po lokacijah

Skupaj po lokacijah						
Lokacija	industrijske skupaj	industrijske v vodotok	Industrijske na ČN	komunalne skupaj	komunalne na KČN	komunalne v vodotok
Lokacija Bistrica	43764	8198	35566	22040	21777	263
Lokacija Seval	10302	10302	0	7415	0	7415
Lokacija Šibenik	1103894	1103894	0	116317	116317	0



Spoštovanje človekovih pravic

Dosledno izpolnjujemo vsa zakonodajna določila Republike Slovenije na področju spoštovanja človekovih pravic. Z namenom zagotavljanja dobrega počutja zaposlenih imamo ustanovljenih več različnih mehanizmov:

- pisarno za preprečevanje mobinga na delovnem mestu,
- pooblaščenca za mobing v vsaki družbi,
- ustanovljene svete delavcev v vseh družbah, ki imajo več kot 30 zaposlenih,
- delujoč organ PTDSI z namenom usklajevanja zahtev glede skrbi za zaposlene in pogojev dela.

Delo otrok

Mednarodna organizacija dela definira otroško delo kot »delo, ki prikrajša otroka njegovega otroštva, njegovega potenciala ter njegovega dostojanstva in je prav tako škodljivo za njegov fizični in umski razvoj«. Takšno delo vključuje tudi delo, ki posega v šolanje otrok. Z našimi standardi se zavezujemo, da ne bomo sodelovali z dobavitelji, ki zaposlujejo otroke mlajše od 18 let, kljub temu da omogočamo počitniško delo dijakom bodisi zaradi obveznega praktičnega usposabljanja ali želje po dodatnem zaslužku.

Naša politika se zavezuje za dobrobit otrok in za zaščito njihovih interesov. Kljub temu, da je pojav otroškega dela vse redkejši, imamo v skupini Impol razvite pristope za spoprijemanje z morebitnim otroškim delom in ga tudi obsojamo. V naši oskrbovalni verigi nismo zasledili otroškega dela, kar je tudi rezultat učinkovite presoje naših dobaviteljev. Naše zahteve glede otroškega kot tudi mladostniškega dela so predstavljene v naših zaposlitvenih pogojih, ki so predstavljeni tudi vsem dobaviteljem in so zavezujoči tudi v vseh obvladujočih družbah v tujini (GRI 408-1).

Prisilno delo

Mednarodna organizacija dela navaja, da se pojem prisilno delo razume kot »delo, ki se opravlja neprostoovoljno in pod vplivom grožnje z določeno kaznijo. Nanaša se na situacije, pri katerih je oseba prisiljena delati zaradi uporabe nasilja, ustrahovanja, manipuliranja dolgov, zadrževanja osebnih dokumentov ali na podlagi grožnje o izselitvi iz države.«. Skladno z našimi delovnimi standardi se zavezujemo, da ne sodelujemo s partnerji, ki se poslužujejo prisilnega dela v kakršnikoli obliki (zaporniško delo, prepovedano delo ipd.). Noben zaposlen ne sme biti prisiljen k delu na podlagi ustrahovanja, sile in kakršnekoli politične prisile, kazni ali zaradi drugačnih političnih pogledov.

V svetu, kjer je še vedno prisotno »sodobno suženjstvo« ter le-to zadeva milijone ljudi, smo razvili politiko, s katero pozivamo na odpravo prisilnega dela. Skupina Impol strogo obsoja in prepoveduje kakršnokoli obliko prisilnega dela v sami skupini kot tudi v oskrbovalni verigi, ki vključuje dobavitelje in odjemalce (GRI 409-1).

Oskrbovalne verige in konfliktni materiali

Zaveze glede skrbnega ravnanja z okoljem, trajnostnega razvoja ter skrbi za zdravje in varnost zaposlenih prenašamo na naše dobavitelje materiala in storitev. V ta namen jih letno ocenjujemo na osnovi kriterijev kakovosti poslovanja, ravnanja z okoljem in skrbi za varnost in zdravje zaposlenih. Le dobavitelji, ki potrdijo ravnanje skladno z zahtevami standardov ali zakonodaje, so uvrščeni na seznam potrjenih dobaviteljev skupine Impol (GRI 308-2).

Uporaba konfliktnih mineralov

V skupini Impol v svojem proizvodnem procesu uporabljamo kositer. Dobavitelja kositra smo pozvali, da nam izpolni obrazec CMRT (Conflict minerals reporting template) in v njem navede potrjene proizvajalce kositra. Ves kositer, ki ga uporabljamo v skupini Impol, prihaja od potrjenih proizvajalcev iz Indonezije in Malezije (GRI 308-2, 414-2).

Boj proti korupciji

Politika

Pri svojem delu upoštevamo visoke standarde poslovne etike in skladno s Kodeksom poslovnih ravnanj skupine Impol gradimo kulturo, ki vzpodbuja zakonito, etično in transparentno ravnanje ter odločanje vseh zaposlenih.

Skrbni pregled

Vpeljan imamo sistem notranje revizije, ki s skrbnimi pregledi preverja skladnost poslovanja s slovensko zakonodajo, ki vključuje prepoved korupcije. Sočasno so vsi zaposleni vezani k spoštovanju Kodeksa poslovnih ravnanj skupine Impol. Vpeljan imamo tudi transparenten nabavni sistem, v katerem sodeluje večje število odločevalcev, ki sočasno tudi izvajajo nadzor nad samo etičnostjo poslovanja.

Glavna tveganja in njihovo obvladovanje

Glavna tveganja na tem področju so izguba ugleda v javnosti, izguba finančnih sredstev zaradi koruptivnega poslovanja in izguba zaupanja poslovnih partnerjev. Slednje preprečujemo z informacijsko in sistemsko dovršenim nabavnim sistemom, ki vsebuje elemente kontrole, z rednimi kolegiji s podrobnimi poročili, s transparentno komunikacijo in z doslednim spoštovanjem načel, zapisanih v Kodeksu poslovnih ravnanj skupine Impol. Vpeljano imamo politiko ničelne tolerance do kaznivih dejanj.

Ključni kazalniki uspešnosti

Ključni kazalniki uspešnosti so skladnost poslovanja z zakonodajo, kar izkazujemo tudi s tem, da nimamo nobenih odprtih sodnih postopkov proti zaposlenim v skupini Impol, ki bi bili povezani s koruptivnim vedenjem.

V letu 2018 ni bilo odprtih nobenih sodnih postopkov glede nekonkurenčnega obnašanja, ali prekrškov uvajanja monopolizma. Ob tem ni bilo plačanih nikakršnih večjih glob ali kazni zaradi neupoštevanja zakonov in regulativ na področjih, kjer Impol deluje (GRI-206-1).

Članstva v skupnostih/asociacijah

V skupini Impol menimo, da je povezovanje in sodelovanje ključ do uspeha. Zato podpiramo interesna združenja in organizacije prek članstev ter obenem sodelujemo v projektih, ki podpirajo povezovanje organizacij in medsebojni prenos znanja.

Smo člani Gospodarske zbornice Slovenije, Štajerske gospodarske zbornice, združenja ACS in Strateškega razvojnega partnerstva SRIP MatPro. Prav tako smo tudi člani združenja EAFA (European Aluminium Foil Association) in ASI (Aluminium Stewardship Initiative). Smo tudi soustanovitelji Centra odličnosti Vesolje-SI (GRI 102-12, GRI 102-13).

Poročanje GRI

Tabela 36: Kazalo po standardu poročanja GRI GS (Global Standards) - osnovna opcija (Core)

SPOLOŠNA STANDARDNA RAZKRITJA			
GRI - standard	Razkritje	Stran	Opombe / omejitve
GRI 101: Osnova			
GRI 102: Splošna razkritja			
Predstavitev organizacije			
102-1	Ime organizacije	14	
102-2	Primarne blagovne znamke	50	
102-3	Sedež organizacije	14	
102-4	Lokacije dejavnosti	15	
102-5	Lastništvo in pravna oblika	14; 18	
102-6	Trgi (geografska in sektorska razdelitev ter razdelitev po tipih odjemalcev)	43; 48-49	
102-7	Velikost organizacije (število zaposlenih, število dejavnosti, prihodki od prodaje, obveznosti/kapital, število izdelkov ali storitev)	48; 68-69; 101-103	
102-8	Zaposleni po vrsti zaposlitve, vrsti pogodbe, regiji, spolu	68	
102-9	Opis oskrbne verige organizacije	51-52	
102-10	Pomembnejše spremembe v obdobju poročanja v zvezi z velikostjo organizacije, sestavo, lastništvom in oskrbno verigo		Pomembnejših sprememb ni bilo.
102-11	Pojasnilo, če in kako organizacija uporablja previdnostno načelo	59-60	
102-12	Zunanje listine, načela in druge ekonomske, okoljske in družbene pobude, katerih podpisnica in podpornica je organizacija	71	
102-13	Članstvo v organizacijah	71	
Strategija in analiza			
102-14	Izjava najvišjega nosilca odločanja v organizaciji o pomenu trajnostnega razvoja za organizacijo in strategiji obravnavanja trajnostnega razvoja organizacije	58	
Etika in integriteta			
102-16	Opis vrednot, načel, standardov in načel ravnanja, kot so kodeksi ravnanja in etični kodeksi		Opisano v politiki podjetja in Kodeksu poslovnih ravnanj skupine Impol (dostopno na: http://www.impol.si)
Upravljanje			
102-18	Upravljavka sestava organizacije, vključno s komisijami najvišjega organa upravljanja	30 - 32	Sistem vodenja in upravljanja
Vključevanje deležnikov			
102-40	Seznam skupin deležnikov, s katerimi organizacija sodeluje	60 - 61	
102-41	Delež vseh zaposlenih po kolektivni pogodbi	68	
102-42	Izhodišča za prepoznavanje in izbor deležnikov, s katerimi organizacija sodeluje oziroma jih vključuje	52	Postopki presoje nabave
102-43	Pristopi pri vključevanju deležnikov, vključno s pogostostjo sodelovanja po skupinah deležnikov	52	Postopki presoje nabave

102-44	Ključne teme in vprašanja, izpostavljena v procesu sodelovanja z deležniki, in kako se je organizacija nanje odzivala, vključno s svojim poročanjem	60-61	
Podatki o poročilu			
102-45	Enote, vključene v konsolidirane računovodske izkaze	15	Družbe v skupini Impol + konsolidirano poročilo
102-46	Proces definiranja poročila in zamejitve tem		Teme so definirane na podlagi analize trajnosti skladno s smernicami GRI.
102-47	Seznam bistvenih tem	74-79	
102-48	Učinki sprememb podatkov iz predhodnih poročil in razlogi za te spremembe	45	
102-49	Pomembnejše spremembe v primerjavi s predhodnimi obdobji poročanja v zvezi z zamejitvijo obsega in vidikov		Ni bilo pomembnejših sprememb.
102-50	Obdobje poročanja (koledarsko, fiskalno leto)	79	
102-51	Datum zadnjega predhodnega poročila	79	
102-52	Cikel poročanja (letno, dvoletno)	79	
102-53	Kontaktne podatke za vprašanja v zvezi s poročilom	79	
102-54	Sklic glede poročanja v skladu z GRI-standardi	79	
102-55	Kazalo po smernicah GRI	74-79	
102-56	Zunanja preveritev poročanja po smernicah GRI		Prva zunanja preveritev bo narejena v letu 2019.

SPECIFIČNA STANDARDNA RAZKRITJA		Stran	Opombe / omejitve
103-1	Obrazložitev bistvene teme in njenih mej	58	Opisano v izjavi vodstva
103-2	Upravljalški pristopi in njihovi sestavni deli		Opisano v poglavju "Strateške usmerive"
103-3	Evalvacija upravljalških pristopov		Opisano v poglavju "Strateške usmerive"

EKONOMSKI VPLIVI

GRI 201: Ekonomska uspešnost

201-1	Neposredna ustvarjena in distribuirana ekonomska vrednost	40; 100-101	
201-3	Obveznosti iz pokojninskega načrta	119	
201-4	Pomembnejše prejete državne pomoči	148	

GRI 202: Prisotnost na trgu

202-2	Delež lokalnega kadra v višjem managementu	70	
-------	--	----	--

GRI 204: Nabavna praksa

204-1	Delež sredstev za nabavo, uporabljenih za lokalne dobavitelje na pomembnejših proizvodnih lokacijah	52	
-------	---	----	--

GRI 206: Varstvo konkurence

206-1	Število pravnih postopkov s področja varstva konkurence, preprečevanja monopolov in monopolnih praks ter izidi zaključenih postopkov v letu poročanja		V obdobju poročanja ni bilo odprtih pravnih postopkov z navedenega področja.
-------	---	--	--

OKOLJSKI VPLIVI			
GRI 301: Materiali			
301-1	Porabljeni material po teži in prostornini	62	Obvladujemo podatek o teži.
301-2	Predelava povratnega in krožnega materiala	62	
GRI 302: Energija			
302-1	Poraba energije v organizaciji	63	Podatki so za leto 2017.
302-3	Energetska intenzivnost (poraba energije na enoto/tono proizvoda)	64	
302-4	Zniževanje porabe energije	66	
GRI 303: Voda			
303-1	Poraba vode po virih	64	
303-3	Delež in skupna količina reciklirane ter ponovno uporabljene vode	66	
GRI 304: Biodiverziteteta			
GRI 305: Emisije v zrak			
305-1	Količina neposrednih emisij toplogrednih plinov (Scope 1)	62-64	
305-2	Količina posrednih emisij toplogrednih plinov (Scope 2)	62-64	V vzpostavitvi je sistem za obvladovanje tega podatka.
305-4	Intenzivnost toplogrednih emisij (količina emisij na enoto proizvoda)	62-64	
305-5	Zmanjševanje emisij toplogrednih plinov	62-64	
305-7	NO _x , SO _x in druge pomembnejše emisije v zrak po vrsti in teži	63-64	
GRI 306: Odpadne vode in odpadki			
306-1	Celotna količina odpadnih voda po kakovosti in destinaciji izpustov	62-64	
306-2	Skupna teža odpadkov po vrstah in načinu odstranjevanja		
GRI 307: Skladnost			
307-1	Vrednost glob zaradi neskladnosti z okoljsko zakonodajo	307	V letu 2018 ni bilo nobenih neskladnosti.
GRI 308: Okoljska preveritev dobaviteljev			
308-2	Pomembnejši obstoječi in potencialni negativni okoljski vplivi v oskrbni verigi in sprejeti ukrepi	70	
DRUŽBENI VPLIVI			
GRI 401: Zaposlovanje			
401-1	Število in stopnja novozaposlenih in fluktuacija zaposlenih	66	
401-3	Vrnitev na delo in stopnja zadržanja zaposlenih po koriščenju starševskega dopusta, po spolu	70	
GRI 403: Varstvo in zdravje pri delu			
403-2	Stopnja poškodb pri delu, absentizem, število smrtnih poškodb pri delu	70	
403-3	Zaposleni z visoko stopnjo tveganja za poklicne bolezni	70	

GRI 404: Izobraževanje			
404-1	Povprečno število ur izobraževanja na leto na zaposlenega po spolu in kategoriji zaposlenih	70	
GRI 406: Nediskriminacija			
406-1	Število primerov diskriminacije in ukrepi za njeno odpravo		Ni bilo zaznanih primerov diskriminacije.
GRI 408: Otroško delo			
408-1	Dejavnosti in dobavitelji, pri katerih obstaja možnost ali je bilo prepoznano tveganje za kršitve s področja otroškega dela	74	
GRI 409: Prisilno ali obvezno delo			
409-1	Dejavnosti in dobavitelji, pri katerih obstaja možnost ali je bilo prepoznano tveganje za kršitve s področja prisilnega dela	74	
GRI 412: Človekove pravice			
412-2	Število ur izobraževanja zaposlenih o politiki človekovih pravic in postopkih v zvezi z njihovimi vidiki, pomembnimi za dejavnost podjetja, ter delež zaposlenih, vključenih v takšno izobraževanje	70	
GRI 413: Lokalne skupnosti			
413-1	Delež dejavnosti, pri katerih je bila vključena lokalna skupnost oziroma so bili preverjeni določeni vplivi in narejeni razvojni programi	60	
GRI 414: Preveritev dobaviteljev za delovne prakse			
414-2	Pomembnejši obstoječi in potencialni negativni vplivi v zvezi z delovnimi praksami v oskrbni verigi in sprejeti ukrepi	74	

Skupina Impol poroča po standardih Global Reporting Initiative, Global Standards (GRI, GS), pri čemer dosega osnovno stopnjo. Poročanje zagotavlja visoko stopnjo transparentnosti do deležnikov podjetja, omogoča primerjavo trajnostnega poročanja z ostalimi podjetji in konkurenti (GRI 102-54).

Vsebina poročanja ter vsebinska tabela GRI temelji na temah, ki so pomembne za skupino Impol. Postopki upravljanja in vodenja ključnih tem so predstavljeni v ustreznih poglavjih. Poročanje se nanaša na skupino Impol in vse njene odvisne družbe. Vsa razkritja v poročilu veljajo za koledarsko leto 2018.

Opravljen je bila revizija neodvisnih presojevalcev tako za finančno poročanje, kot tudi za izjavo o nefinančnem poslovanju (GRI 102-54, GRI 102-55, GRI 102-56).

Celotno poročanje se nanaša na obdobje od 1. 1. 2018 do 31. 12. 2018 (GRI 102-47, GRI 102-50). Cikel poročanja je enoletni (GRI 102-52). Zadnje letno poročilo je bilo izdano v letu 2018 za obdobje od 1. 1. 2018 do 31. 12. 2018 (GRI 102-51).

V primeru morebitnih vprašanj glede vsebine poročila, ki se tiče skupine Impol in upravljanja trajnostnega razvoja, prosim, kontaktirajte Ireno Šela (irena.sela@impol.si) (GRI 102-53).

TVEGANJA POD SKRBNIM NADZOROM



Obvladovanje tveganj

Redno spremljamo izpostavljenost različnim vrstam tveganj in temu primerno sprejemamo ukrepe za njihovo obvladovanje. Obvladovanje tveganj v skupini Impol temelji na principu, da je ocenjevanje in obvladovanje tveganja integralni del vseh poslovnih aktivnosti. Osnovne smernice obvladovanja tveganj so dane v Kodeksu poslovnih ravnanj skupine Impol.

V skupini Impol nenehno gradimo sistem upravljanja s tveganji. V letu 2017 smo dodatno posodobili naš model. Osnovno odgovornost za aktivno upravljanje s tveganji nosijo posamezna poslovna področja, ki so odgovorna za vzpostavitev ustreznih in učinkovitih notranjih kontrol ter izvajanje poslovnih aktivnosti skladno s predpisanimi omejitvami in z danimi strateškimi cilji.

Drugo raven sestavlja Odbor za upravljanje s tveganji (OZOR), ki ima nalogo:

- določiti najpomembnejša področja tveganj v sistemu Impola, opredeliti tveganja in za upravni odbor pripraviti predloge ukrepov za njihovo zmanjšanje;
- obravnavati pomembnejše bodoče poslovne dogodke in vnaprej, že v postopku odločanja, opredeliti pomembnejša tveganja in ukrepe za njihova zmanjšanja;
- preučevati možne načine in postopke za zmanjševanje tveganj, predlagati njihovo uporabo in spremljati izvajanje ukrepov za zmanjševanje tveganj z istočasnim ocenjevanjem rezultatov tega procesa.

Tretjo raven predstavlja notranja revizija, ki skladno z zakonodajnimi zahtevami redno preizkuša učinkovitost in zanesljivost notranjega kontrolnega okolja.

V svojem poslovnem procesu se srečujemo z vrsto tveganj, ki smo jih razčlenili na:

- poslovna tveganja,
- finančna tveganja,
- operativna tveganja.

Tveganja so podrobneje pojasnjena v nadaljevanju.

Tabela 37: Vrste tveganj in njihovo obvladovanje s posebnimi ukrepi (poslovna tveganja)

Poslovna tveganja	Opis tveganja	Način obvladovanja
Trg in cene	Prodaja: <ul style="list-style-type: none"> • Tržne cene ne sledijo gibanjem nabavnih oziroma se jim prilagajajo z večmesečnimi zamiki. • Servis kupcu – zamude zaradi proizvodnih zastojev, neustrezno organizirana logistika povzroča prevelike stroške in zamude. 	<ul style="list-style-type: none"> • Sklepanje pogodb z določanjem prodajnih premij na način, da se gibanje nabavnih premij prenaša v prodajne premije. • Nепrestano usposabljanje za kakovostno in popolno izpolnjevanje vseh sprejetih obveznosti. • Sklepanje pogodb na daljše, vsaj enoletne roke nabav. • Vključevanje dobaviteljev kot financerjev. • Pretežni del energije se kupuje za obdobje vsaj dveh let vnaprej.
	Nabava: <ul style="list-style-type: none"> • Aluminij – nepričakovano dogajanje na področju cen in nabavnih premij, valutna tveganja (negativne tečajne razlike), nezanesljivi nabavni viri in s tem negativni vplivi na proizvodnjo, povzročanje likvidnostnih lukenj zaradi potreb nabavljanja velikih količin naenkrat. • Energenti – nepričakovana porast cen, pomanjkanje razpoložljivih virov. 	
Naložbe	<ul style="list-style-type: none"> • Povečanje fiksnih stroškov in s tem potreba po povečanju obsega prodaje, nevarnost povečanja izgub. • Nepravočasno tehnično-tehnološko osvajanje novih naložb, novih trgov; zanemarjanje stroškov, ki nastajajo zaradi tega. • Premajhen denarni tok za zagotavljanje vračanja vloženih sredstev. • Zanemarjanje naložb v trajna obratna sredstva in nato njihovo financiranje s kratkoročnimi viri, čeprav je naložba absolutno dolgoročna. 	<ul style="list-style-type: none"> • Pri načrtovanju potrebne dodane vrednosti na zaposlene ga izhajamo iz ugotovitve, da mora le-ta poleg pokrivanja zahtev, ki izhajajo iz tekočega poslovanja in dividendnega pričakovanja delničarjev, pokrivati tudi potrebo, da se mora za ohranjanje obstoječega delovnega mesta letno vanj vložiti vsaj deset tisoč EUR in da je pri pričakovani rasti obsega novih delovnih mest za vsako novo potrebno skupno zagotoviti za vse oblike naložb najmanj en milijon EUR.

Poslovna tveganja	Opis tveganja	Način obvladovanja
Kadri	<ul style="list-style-type: none"> • Nemobilnost in s tem večji stroški od upravičenih. • Neustrezno zagotavljanje ohranjanja znanj. • Tveganja zagotavljanja ključnih kadrov. • Civilnopravni odškodninski zahtevki. 	<ul style="list-style-type: none"> • Z uvajanjem novih informacijskih aplikacij zagotavljamo zajemanje širšega obsega znanj zaposlenih in pomembnih podatkov, ki tako postajajo dostopni širšemu krogu zaposlenih. • Delo s ključnimi kadri. • Uvajanje standardov vodenja, • Vzpostavitev Impolove akademije vodenja. • Letni razgovori.
Razvoj in raziskave	<ul style="list-style-type: none"> • Učinkovitost razvojnih procesov, zagotavljanje novih izdelkov. 	<ul style="list-style-type: none"> • Uvedba celovitega sistema aplikativnega in tehnološkega razvoja. • Prevzemati vlogo razvojnega dobavitelja kupcem.
Varstvo okolja	<ul style="list-style-type: none"> • Izpust nevarnih snovi. 	<ul style="list-style-type: none"> • Stalen nadzor nad izpusti, vključevanje naprav, ki preprečujejo oziroma zmanjšujejo tveganja.

Tabela 38: Vrste tveganj in njihovo obvladovanje s posebnimi ukrepi (finančna tveganja)

Finančna tveganja	Opis tveganja	Način obvladovanja
Likvidnostna tveganja	<ul style="list-style-type: none"> • Pomanjkanje likvidnih sredstev za poravnavanje obveznosti iz poslovanja ali financiranja. • Tveganje nastanka izgube zaradi kratkoročne plačilne nesposobnosti. • Rast cene aluminija na borzi, ki povzroča tveganje ustreznega financiranja kratkoročnih sredstev. • Neustrezna kapitalska struktura. • Neustrezno razmerje med neto dolgom/EBITDA. 	<ul style="list-style-type: none"> • Vnaprej dogovorjene kreditne linije in pripravljane načrtov odливov in prilivov.
Tveganje sprememb cen aluminijskih surovin	<ul style="list-style-type: none"> • Aluminij je borzna surovina in spremembe cen so stalne. Kupci želijo kupiti izdelke na osnovi vnaprej predvidene cenovne osnove za aluminij. 	<ul style="list-style-type: none"> • Zavarovanje s »hedgingom« – to je s terminskimi nakupi in prodajami futuresov.
Valutna tveganja	<ul style="list-style-type: none"> • Nevarnost izgube zaradi neugodnega nihanja deviznih tečajev – predvsem USD. 	<ul style="list-style-type: none"> • Varovanje z uporabo ustreznih izvedenih finančnih instrumentov in uporaba možnosti nabav osnovnih surovin v domači valuti.
Tveganje sprememb obrestnih mer	<ul style="list-style-type: none"> • Tveganje v zvezi s spremembami pogojev financiranja in najemanja kreditov. 	<ul style="list-style-type: none"> • Spremljanje politike ECB in FED, varovanje z uporabo ustreznih izvedenih finančnih instrumentov – obrestne zamenjave, prehod s fiksne na variabilno obrestno mero.
Kreditno tveganje	<ul style="list-style-type: none"> • Tveganje neplačil kupcev. 	<ul style="list-style-type: none"> • Zavarovanje terjatev do kupcev – predvsem tujih prek Prve kreditne zavarovalnice in tujih zavarovalnih hiš, spremljanje bonitet kupcev, omejevanje maksimalne izpostavljenosti do posameznih kupcev. S kupci na visokorizičnih trgih poslovanje le na osnovi avansnih plačil oziroma prvovrstnih bančnih garancij.
Nevarnost odškodninskih zahtevkov in tožb	<ul style="list-style-type: none"> • Nevarnost odškodninskih zahtevkov tretjih oseb in tožb zaradi škodnih dogodkov, ki jih družba povzroči nehote s svojo dejavnostjo, posestjo stvari in dajanjem izdelkov na trg. 	<ul style="list-style-type: none"> • Zavarovanje splošne in proizvajalčeve odgovornosti, predvsem za segment proizvodnje izdelkov za industrijo transportnih sredstev.
Nevarnost škode na premoženju	<ul style="list-style-type: none"> • Nevarnost škode na premoženju zaradi rušilnega delovanja naravnih sil, nevarnost zaradi strojelomov, požarov itd. 	<ul style="list-style-type: none"> • Sklenitev premoženjskega zavarovanja, strojelomnega zavarovanja in zavarovanja obratovalnega zastoja, požarnega in drugih specifičnih zavarovanj.

Operativno tveganje je tveganje nastanka izgube skupaj s pravnim tveganjem zaradi:

1. neustreznosti ali nepravilnega izvajanja notranjih postopkov,
2. drugega nepravilnega ravnanja ljudi, ki spadajo v notranje poslovno področje družbe,
3. neustreznosti ali nepravilnega delovanja sistemov, ki spadajo v notranjo poslovno področje družbe,
4. zunanjih dogodkov ali dejanj.

Zato neprestano izboljšujemo oziroma prilagajamo organizacijsko strukturo (v letu 2015 se je spremenil način upravljanja z dvotirnega v enotirnega) in stalno izboljšujemo celoten informacijski sistem z namenom, da poslovne dogodke spremljamo v realnem času njihovega dogajanja.

Tabela 39: Vrste tveganj in njihovo obvladovanje s posebnimi ukrepi (operativna tveganja)

Operativna tveganja	Opis tveganja	Način obvladovanja
Tveganja v proizvodnji	<ul style="list-style-type: none"> Neobvladovanje tehnoloških procesov (ponovljivost težave in s tem nezadovoljni kupci). Prevelike zaloge – valutna, stroškovna, cenovna, likvidnostna in druga tveganja. Zanesljivost opreme – stroški zavarovanja, odbitne franšize. Ozka grla – moteče zaloge, moten pretok z logističnimi problemi, zamujanje rokov dobave kupcem ... 	<ul style="list-style-type: none"> Načrtovanje celotne oskrbovalne verige in zagotavljanje ustreznih proizvodnih kapacitet.
Tveganje informacijske tehnologije	<ul style="list-style-type: none"> Neobvladovanje notranjih kontrol. Nezagotovljeno nadomeščanje. Večkratno obravnavanje istih podatkov. Motnje v proizvodnem procesu zaradi motenj na področju informacijskih virov. 	<ul style="list-style-type: none"> Varnostni ukrepi, načrt neprekinjenega delovanja informacijske tehnologije.
Tveganja, povezana z zaposlenimi	<ul style="list-style-type: none"> Nastanek nezgod in poškodb, nenačrtovana odsotnost. 	<ul style="list-style-type: none"> Ukrepi na področju ocene tveganja delovnih mest, stalno izobraževanje v delovnem okolju, sistem nadomeščanja.

Poslovna tveganja

Tržna in cenovna tveganja

V skupini Impol smo s prodajo prisotni v 50 državah sveta. Naše ključne prednosti so hitro odzivanje na spremembe pogojev poslovanja in možnost zagotavljanja širokega izbora izdelkov. Spremljamo spremembe, ki jih prinaša poslovanje z borzno kovino – aluminijem, spremljamo spremembe pri formiranju nabavnih in prodajnih cen aluminija ter jih vključujemo v poslovanje.

Največje tržno tveganje predstavlja gibanje MB*-premiij, ki jih v skupini Impol varujemo med prodajnimi in nabavnimi pogodba-mi s fizičnimi dobavami surovin. Uspešnost varovanja je odvisna od tržne situacije in doseženih formulacij prodajnih cen.

Levji delež uspešnosti varovanja tega tveganja prispevajo letne prodajne pogodbe z avtomobilsko industrijo, kjer imamo dogov-orjene formulacije prodajnih cen, kar pomeni, da se tržne premije MB* avtomatsko vgrajujejo v naše prodajne cene. Pri prodaji trgovskega blaga je varovanje teh premij možno le z ustreznimi fiksnimi nabavnimi pogodbami oziroma surovinami.

Dodatki na MB-premije odražajo vrsto surovine in ostale stroške do tovarne. V skupini Impol imamo glede oskrbe z aluminijem s svojimi tovarnami v Sloveniji, Srbiji in na Hrvaškem zahtevno lego v Jugovzhodni Evropi, kar pomeni, da so ta doplačila pravilo-ma nekoliko višja kot v Severni ali Zahodni Evropi. To nam dodatno otežuje pogajalsko pozicijo in oskrbo s surovinami. Kjer je možno, se zato za surovino dogovarjamo z lokalnimi dobavitelji, kjer so ta doplačila najnižja. Ta doplačila moramo prenesti v naše cene predelave, torej naprej h kupcem, saj se v nasprotnem primeru naša čista prodajna premija** ustrezno niža.

Glede na to, da so dobički iz financiranja zalog aluminija v zadnjem času praktično izginili, je dosegljivost osnovnih surovin bol-jša, saj ne prihaja več do kopičenja zalog pri trgovcih in bankah, temveč gre na trg k porabnikom.

Tveganje zanesljivosti oskrbe varujemo s sklepanjem letnih pogodb, za katere pa ocenjujemo, da z rastjo proizvodnje ne bodo več zadostovale, zato bomo v naslednjih letih sklepali tudi dolgoročne partnerske pogodbe z lokalnimi proizvajalci aluminija.

Večino svoje proizvodnje prodamo v Evropi, manjši delež stiskanih izdelkov še v ZDA. Glede na stroške proizvodnje, ki v grobem zajemajo ceno delovne sile, energentov, logistike in ostalih stroškov, vidimo, da s svojimi predelovalnimi cenami nismo globalno konkurenčni. V veliki meri je konkurenčnost odvisna od stroškov logistike in prodajnih kanalov, zato tam, kjer trg obvladujejo veliki domači proizvajalci s kratkimi dobavnimi roki in poceni delovno silo, ne moremo konkurirati z dobavami iz Slovenije, Hrvaške ali Srbije. Vzpostavitev lastne proizvodnje na teh oddaljenih trgih v naši strategiji ne predvidevamo. Zato se bomo še naprej osredotočali na evropski in severnoameriški trg. Glede na to, da v Evropo vse bolj prodirajo poceni proizvajalci iz Azije,

* Zračunavanje območne rente, ki z objavljanjem njene višine v Metal Bulletinu (MB) dobiva značaj stalnosti in normalnosti ter skupaj z dodatkom na MB predstavlja t. i. nabavno premijo.
** Razlika med prodajno in nabavno premijo.

bomo imeli v bodoče veliko izzivov z gradnjo konkurenčnosti z višanjem produktivnosti in nižanjem fiksnih stroškov. Dejstvo pa je, da bomo v naslednjih letih konkurenčnost na standardnih izdelkih izgubljali, zato že imamo strategijo vlaganj, ki nam bo omogočala tudi prestrukturiranje proizvodnega programa k zahtevnejšim izdelkom, kjer ocenjujemo, da bomo lažje konkurirali velikim azijskim proizvajalcem.

Tveganja naložb

Tveganja, ki nastajajo pri izvajanju naložb, so zlasti tveganja pri načrtovanju naložb v osnovna sredstva v smislu vrednosti, izvedbe, terminskih načrtov in na drugi strani naložbe v zagotavljanje trajnih obratnih sredstev, ki jih naložbe v osnovna sredstva povzročijo. Tveganja pri naložbah v osnovna sredstva zmanjšujemo z izdelavo ustreznih investicijskih elaboratov, z ekonomsko presojo v fazi odobravanja naložb, z vzpostavljenim sistemom izbora izvajalcev, lastnim nadzorom v fazi izvajanja naložbe, ustreznim spremljanjem v računovodstvu in sprotim analiziranjem realizacije naložb ter z neposrednim odločanjem uprave-ga odbora o pristopu k vsakemu vlaganju v stalna sredstva. Zmanjševanje tveganja pri naložbah v obratna sredstva dosegamo z vnaprejšnjim postavljanjem ciljev na področju oblikovanja zalog in rokov vnovčevanja terjatev do kupcev, pa tudi z ustrezno politiko pridobivanja in usmerjanja zunanjih virov financiranja. Tako te vrste naložb financiramo z dolgoročnimi viri in stremimo k temu, da je pomemben del kratkoročnih sredstev prav tako financiran z dolgoročnimi viri.

Kadrovska tveganja

Izobraževanje in razvoj zaposlenih načrtujemo in redno spremljamo. Z uvajanjem sistema standardov vodenja povečujemo njihovo odgovornost na delovnih mestih. Tveganja v zvezi s pomanjkanjem strokovnih kadrov na trgu obvladujemo s politiko štipendiranja, s čimer si zagotavljamo bodoče sodelavce, z razvojem ključnih kadrov in usmerjeno politiko vodenja s cilji.

Za namen učinkovitejšega vodenja, prevzemanja odgovornosti in izboljšanja odnosov organiziramo delavnice na vseh ravneh vodenja. Izvajamo profiliranje zaposlenih na ključnih delovnih mestih z namenom priprav kariernih načrtov in na ta način pravočasnosti vzgoje naslednikov za ključna delovna mesta.

Tveganja razvoja in raziskav

Naši izdelki so prisotni v industrijah, kjer se zahteva izredna kakovost in varnost. Tako svoje postopke nenehno posodabljam o z razvojnimi nalogami in raziskavami, sodelujemo s kupci, dobavitelji, s fakultetami in inštituti ter sodelujemo na raznih medn-arodnih konferencah. S tem preprečujemo tveganja na področju tehničnih in tehnoloških postopkov ter sledimo razvojnim trendom.

Tveganja varstva okolja

Izredni dogodki, kot so požar, izpadi energetske oskrbe, razlitje ali izliv nevarnih snovi, imajo lahko negativne posledice na okolje. S preventivnimi pregledi, z vzdrževanjem opreme in izobraževanjem zaposlenih lahko zmanjšujemo verjetnost nastanka takih dogodkov.

Obvladovanje finančnih tveganj

Finančna tveganja skupine Impol glede na verjetnost in pomembnost predstavljajo visoko mesto. Zato tem kategorijam tveganj namenimo posebno pozornost. Spremljanje in obvladovanje izvajajo oddelek financ in ekonomike, oddelek za »risk manage-ment« (RM), prodajni oddelki in drugi ustrezni oddelki v družbah skupine Impol, ki poslujejo zunaj Slovenije. Pomembno vlogo pri obvladovanju predstavljajo tudi kolegiji in Odbor za obvladovanje rizikov, ki spremljajo in nadzorujejo posamezna finančna tveganja. V nadaljevanju so posebej opisana pomembnejša tveganja, ki spadajo v to kategorijo.

Likvidnostna tveganja

Pri obvladovanju likvidnostnega tveganja preučujemo, ali smo zmožni poravnati tekoče poslovne obveznosti in ali ustvarjamo dovolj velik denarni tok za poravnavo obveznosti iz financiranja.

Z drsečim tedenskim in mesečnim načrtovanjem denarnih tokov ugotavljamo potrebe po likvidnih sredstvih. Možne primanjkl-jaje denarnih sredstev zagotavljamo s kreditnimi linijami, odprtimi pri bankah, možne krajše časovne presežke pa vlagamo v likvidne kratkoročne finančne naložbe.

Uspešno poslovanje nam omogoča dolgoročno plačilno sposobnost in povečanje kapitala.

Tveganje sprememb cen aluminija

Tveganje sprememb aluminijevskih cen je ob tveganju na prodajnem trgu največje v delovanju skupine Impol.

Tako nabavne kot prodajne cene so v celoti odvisne od gibanja borznih cen aluminija, zato je obvladovanje tveganj, ki izhajajo iz sklepanja nabavnih in prodajnih pogodb v povezavi z gibanjem cen LME, eno naših največjih tveganj in varovanje le-tega je osnova za ohranitev pogodbenih prodajnih marž in nabavnih premij. Varovanje borznih cen nam prinaša stabilnost poslovanja in potrebno fleksibilnost pri oblikovanju prodajnih in nabavnih cen skladno z zahtevami trga.

Najmanj 60 odstotkov naše prodajne cene je namreč sestavljeno iz borzne cene LME, medtem ko se pri nabavi ta odstotek dvigne do 90 odstotkov. To pomeni, da smo pri poslovanju izredno občutljivi na tržna in borzna nihanja cen aluminija.

Obvladovanje cenovnega tveganja gibanja cen aluminija

Spot cena aluminija na Londonski borzi barvnih kovin (LME) je v letu 2018 sicer bila v povprečju višja kot v letu 2017 (skoraj za 50 EUR/t), pri čemer je bila cena na začetku skoraj za 15 odstotkov višja kot ob zaključku leta 2018. Razlog za to anomalijo je pestro dogajanje na trgu aluminija v letu 2018, ki so ga zaznamovale trgovinske vojne, carine, tarife in sankcije ZDA, uperjene predvsem proti Rusiji in Kitajski. Najbolj pa je trg pretresla odločitev ameriške OFAC (Office of Foreign Assets Control), objavljena 6. aprila 2018, o sankcijah proti Rusalu in njegovim lastnikom: cena aluminija je v aprilu zrasla vse do 2102 EUR/t. Drug šok v letu 2018 se je zgodil v začetku oktobra, ko je cena ponovno močno poskočila – tokrat zaradi novice o zaprtju Hydrove rafinerije glinice v Braziliji, ki je bila največja na svetu. Sicer se je trg v drugi polovici leta umiril, pričakovanja o ukinitvi sankcij so bila vgrajena, tako da decembrska odločitev o dokončni ukinitvi sankcij ni povzročila večjega šoka v smislu večjega padca cen. Leto 2018 je zaznamovala velika razlika med najnižjo in najvišjo ceno aluminija na LME, ki je znašala 500 EUR/t.

Dogajanje na borzi ilustrira slika spodnja slika.

Slika 15: Gibanje borznih cen aluminija (vir: LME.com)



Omenjeno dogajanje je imelo pomemben vpliv tudi na skupino Impol: na srečo je bil globalni trg aluminija v konjunktornem valu, tako da smo v prvi tretjini leta imeli konstanten dotok novih naročil.

Uravnavanje izpostavljenosti pa je postalo precej težavnejše po prvem pretresu na trgu - cene so bliskovito porasle, dotok naročil se je nekoliko zmanjšal, istočasno se je zmanjšala globalna dostopnost spot surovine, zaradi česar smo opažali zajeten »backwardation« (tj. situacija, ko je spot cena aluminija bistveno višja od cene za prihodnje terminske dobave). Soočali smo se z visokimi spot cenami, po kateri se nabavlja fizična surovina, po drugi strani pa so bile cene za terminske dobave vse nižje. V primeru pojava viškov surovine bi prodaja na LME pomenila, da cen, po kateri surovino kupimo fizično, ne bi mogli doseči. Da smo obvladovali razmere, je bilo nujno sodelovanje s kupci, saj primež »backwardationa« ni dopuščal možnosti optimalnega varovanja v času povečane izpostavljenosti. Zato je velik dosežek, da smo leto 2018 prebrodili z minimalno kumulativno razliko v LME-poslovanju. Fizično poslovanje z LME, (tj. razlika med LME v stroških surovine in LME v prodaji izdelkov kupcem) je bilo po pričakovanih negativno v višini -1,70 milijona EUR, vendar smo z ukrepi na terminskem trgu, kjer smo ustvarili pozitiven rezultat 1,53 milijona EUR, fizično izgubo ublažili, tako da smo LME-poslovanje v letu 2018 zaključili le z 0,16 milijona EUR izgube.

Valutna tveganja

Pretežni del prodaje in nabave se izvaja v isti valuti, tako da na tem področju ne prihaja do težav zaradi sprememb tečajev.

Tem spremembam pa smo izpostavljeni na dveh večjih področjih, in sicer pri nabavi aluminijevskih surovin in najemanju kreditov, ki so nominirani v valuti, ki je drugačna od obračunske.

Pomemben del surovine, ki jo uvažamo izven Evropske unije, kupujemo v glavnem v ameriških dolarjih, kar predstavlja odprto devizno pozicijo v podjetju Impol, d. o. o.

Tabela 40: Vrednosti ključnih deviznih tečajev v letu 2018 in 2017 po tečaju Banke Slovenije

Tečaj EUR	Vrednost na dan 31. 12. 2017	Vrednost na dan 31. 12. 2018	Odstotek spremembe vrednosti (2018/2017)	Povprečna vrednost v 2017	Povprečna vrednost v 2018	Odstotek spremembe med povprečno vrednostjo (2018/2017)
USD	1,1993	1,1454	4,49 %	1,1297	1,1810	-4,54 %
RSD	118,66	118,43	0,19 %	121,38	118,34	2,50 %
HRK	7,44	7,4095	0,41 %	7,4637	7,4182	0,61 %

Konec leta 2017 smo del načrtovanih odprtih pozicij v ameriških dolarjih v Impolu, d. o. o., varovali skladno s politiko upravljanja tečajnega tveganja z uporabo izvedenih finančnih instrumentov. Za zavarovanje smo uporabili preproste izvedene instrumente, kot so forwardi. Kasneje v letu 2018 pa je zaradi uvedbe carin v ZDA na jeklo in aluminij za kitajske izvoznike prišlo do porasta prodaje na trg ZDA, s čimer smo izpostavljenost valutnemu tveganju močno zmanjšali.

Z drugim delom tveganj spremembe valutnih tečajev se srečujemo v Srbiji pri tečaju EUR/RSD in na Hrvaškem pri tečaju EUR/HRK.

Z namenom zmanjšanja vpliva tečajnih razlik na poslovni izid v srbskem in hrvaškem delu skupine smo zmanjšali potrebe po financiranju večjega dela surovine na način, da velik del prodaje v Evropski uniji poteka prek družbe Impol, d. o. o., ki tako daje aluminij na predelavo, s čimer se izloči nevarnost nastajanja večjih tečajnih razlik.

Tveganje spremembe obrestnih mer

Konec leta smo imeli v skupini Impol dolgoročne kredite, ki so vezani na referenčno obrestno mero EURIBOR, 50 odstotkov finančnih obveznosti pa imamo s fiksno obrestno mero. EURIBOR še vedno ostaja na zgodovinsko nizki ravni, vendar pa v procesu financiranja zaradi pogodbenih določil oziroma dogovorov ni nikoli v negativnih vrednostih.

Tabela 41: Vrednosti obrestne mere EURIBOR v letu 2018 in 2017

EURIBOR	Vrednost na 31. 12. 2017	Vrednost na 31. 12. 2018	Sprememba obrestne mere v odstotnih točkah (31. 12. 2018 – 31. 12. 2017)	Povprečna vrednost v letu 2017	Povprečna vrednost v letu 2018	Sprememba povprečne obrestne mere v odstotnih točkah (2018 – 2017)
6-mesečni v odstotkih	-0,271	-0,237	0,034	-0,260	-0,266	0,006
3-mesečni v odstotkih	-0,329	-0,309	0,02	-0,329	-0,322	0,007
1-mesečni v odstotkih	-0,368	-0,363	0,005	-0,372	-0,370	0,002

Kreditno tveganje

Proces kreditne kontrole zajema bonitetno ocenjevanje kupcev, kar redno izvajamo s pomočjo izbrane kreditne zavarovalnice in tujih zavarovalnih hiš ter s svojim sistemom spremljanja plačilne sposobnosti kupcev. Večji del kupcev imamo zavarovanih, predvsem vse največje, pri čemer je politika skupine, da posamezen kupec ne presega sedem odstotkov celotne prodaje.

Z rednim spremljanjem odprtih in zapadlih terjatev do kupcev, starostne strukture terjatev in povprečnimi plačilnimi roki ohranjamo kreditno izpostavljenost skupine Impol v sprejemljivih okvirih glede na zaostrene tržne razmere. V letu 2018 smo terjatve do kupcev v primerjavi z letom 2017 zmanjšali za okoli 19 odstotkov (iz 98.793.092,18 na 80.031.602,01). Razlog zmanjšanja je v prodaji terjatev za 16,5 milijona EUR, ki smo jo izvedli v mesecu decembru. V letu 2018 smo oblikovali za 0,53 milijona EUR popravkov terjatev do kupcev.

Operativna tveganja

Tveganje odškodninskih zahtevkov, tožb in tveganje nevarnosti škode na premoženju

Cilj skupine Impol je, da imamo zagotovljeno finančno nadomestilo za škodo, nastalo na premoženju, za izgubljen dobiček zaradi obratovalnega zastoja in smo zavarovani pred odškodninskimi zahtevki tretjih oseb. Postopki so poenoteni za celotno skupino. Požarno varnost zagotavljamo s tehnično zaščito, izvajanjem preventivnih tehničnih nalog in usposabljanjem delavcev.

Premoženjsko zavarovanje opreme je sklenjeno na osnovi knjigovodske vrednosti opreme, prav tako strojelomno zavarovanje. Zavarovalna vsota pri zavarovanju obratovalnega zastoja je seštevek stroškov dela in amortizacije.

Pri zavarovanju blaga od Impola do kupca so sklenjene pogodbe s prevozniki z zahtevo, da ti zavarujejo svojo odgovornost za škodo.

Ker se zavedamo svoje odgovornosti zaradi mogočega oškodovanja s prodajo svojih izdelkov na trgu, so se temu primerno prilagodila tudi zavarovanja proizvajalčeve odgovornosti in odpoklica. Proizvajalčeva odgovornost je zavarovana za program palic, cevi in profilov, ki se uporabljajo v avtomobilski industriji.

Prav tako je zavarovana splošna odgovornost, če se s svojo dejavnostjo ali posestjo stvari nehote povzroči škoda tretjim osebam. V okviru službe za varnost pri delu in okolje izvajamo strokovne naloge (pregledi opreme, izvajanje zakonsko določenih monitoringov, usposabljanje delavcev ...).

Tveganje v proizvodnji

V skupini Impol stalno spremljamo tehnološke in razvojne trende ter jih aplikativno v najkrajšem možnem roku v okviru možnosti tudi uporabimo. Zato so oddelki, zadolženi za izvajanje aplikativnega razvoja, organizirani v proizvodnih sredinah, kar omogoča hitre postopke.

Tveganje informacijske tehnologije

V skupni bazi organiziramo spremljanje vseh baz podatkov, ki se izmenjujejo med različnimi aplikacijami (hrbtenica IT). Informacijsko tehnologijo obvladujemo na izvedbenem transakcijskem nivoju z visoko razpoložljivo strojno opremo s skrbjo za zadostno količino kapacitet in performans. Ključne komponente so podvojene in redundantno povezljive. Aplikativne rešitve so kompatibilne z IT-infrastrukturo in standardi.

Podatke shranjujemo na dnevem nivoju (backup vseh baz podatkov) z uvajanjem politik varovanja podatkov in pripadajočih procesov upravljanja. Za zmanjšanje tveganja uporabljamo konsolidirano podatkovno infrastrukturo, ločitev rešitev za varovanje podatkov od ostale infrastrukture, dve krajevno neodvisni kopiji vseh varovanih podatkov in podporo za arhivsko kopijo podatkov.

Posebno pozornost namenjamo tudi prenovi ERP sistema.

Notranja revizija

V skupini Impol sta organizirani dve notranji reviziji. V okviru krovne družbe Impol 2000, d. d., deluje notranja revizija, ki pomaga organom upravljanja in vodenja pri sprejemanju odločitev s čim manjšim tveganjem. Notranja revizija deluje skladno z načrtom, ki ji ga določi upravni odbor in skladno s sprotimi sklepi upravnega odbora o vključevanju v proces za odpravljanje težav. V letu 2018 je notranja revizija delovala v 77 projektih in podala 133 predlogov izboljšav, tako da je ob ugotovitvi pomanjkljivosti naredila načrt za odpravljanje težav ali pa je pripravila neposredno rešitev ter na tej osnovi tudi ustrezne predloge sklepov za sprejem na odgovornih organih.

Notranja revizija je o svojem delu mesečno poročala upravnemu odboru ter izvršnima direktorjema. Deluje v okviru celotne skupine Impol za družbe v Sloveniji in izven nje.

Skladno z zakonodajo Srbije srbski del določi posebnega internega revizorja, ki spremlja zakonitost in smotrnost poslovanja in zato se je organiziral posebni oddelek notranje revizije tudi v odvisni družbi Impol Seval, a. d.

Način dela notranje revizije je skladen s standardi in splošno sprejetimi smernicami za njeno delovanje ter dodatno nadgrajen z usposobljenostjo za izvajanje določenih del kontrolinga, s čimer se zagotavlja takojšnja in kakovostna implementacija ugotovitev notranje revizije. To pa potem neposredno vpliva na zmanjšanje stroškov poslovanja in s tem izboljšuje poslovne izide.

Tabela 42: Pregled po mesecih v 2018

Mesec	Število področij	Število predlogov
Januar	7	9
Februar	12	12
Marec	7	11
April	3	10
Maj	9	9
Junij	8	18
Julij	4	4
Avgust	5	5
September	9	12
Oktober	4	23
November	6	10
December	3	10
SKUPAJ	77	133

Notranja revizija je bila izvedena po naslednjih področjih:

- proces prodaje, nabave in kontrole kakovosti v skupini Impol ter ocena poslovanja s pravnega vidika,
- analiza uspešnosti poslovanja odvisnih družb v skupini Impol,
- analiza posameznih skupin stroškov,
- preveritev skladnosti poslovanja družb v skupini Impol v Sloveniji z 294. členom ZGD,
- pregled notranjih kontrol pri obračunu plač v skupini Impol in analiza sistema obračuna,
- notranja revizija statističnih poročanj, poročanj za Banko Slovenije, poročanj za zaposlene invalide in drugih poročanj v odvisnih družbah v Sloveniji,
- pregled obračuna davka na dodano vrednost, poročila o dobavah po 76. a členu Zakona o DDV in rekapitulacijskega poročila v odvisnih družbah v Sloveniji,
- notranja revizija revizijskih tabel za zunanjo revizijo, revizija inventurnih tabel za sredstva in obveznosti do virov sredstev

- ter revizija statistike finančnih računov za odvisne družbe v Sloveniji,
- pregled Pravilnika o prometu z vrednostnimi papirji za osebe, ki razpolagajo z notranjimi informacijami, in izpolnjevanj obrazca SONI 1,
- pregled razkritij v Letnih poročilih in Poročila o odnosih do povezanih družb v odvisnih družbah v Sloveniji ter analiza skladnosti z ZGD,
- sodelovanje in poročanje revizijski komisiji,
- sodelovanje v nadzornem odboru za informatiko (NOiT) in izvajanje nadzora IT, spremljanje IT-projekta eHramba, notranja revizija pogodb za informacijsko tehnologijo, spremljanje notranjih kontrol pri vpeljevanju IT-programa Cognos Controller za namene konsolidacije in kontrolinga,
- spremljanje upoštevanja zakonskih sprememb v družbah skupine Impol (zakoni in MSRP), presoja obdavčitve prodaje delnic in deležev v skupini Impol,
- pregled in analiza pogodb za izvedbo zunanje revizije za družbe v skupini Impol,
- spremljanje prenosa zadnjih sprememb zakonodaje na področju transfernih cen v prakso,
- revizija uresničevanja 38. a člena ZGD v družbah skupine Impol v Sloveniji,
- sodelovanje z zunanjo revizijsko družbo Auditor pri obvezni letni reviziji družb v skupini Impol,
- sodelovanje z drugimi zunanjimi presojevalci,
- nadzor izvajanja statutarnih določil v zvezi s prodajo delnic.

**RAČUNOVODSKO
POROČILO
SKUPINE IMPOL
ZA LETO 2018**



Izjava o odgovornosti izvršnih direktorjev

Izvršna direktorja sva odgovorna za pripravo letnega poročila skupine Impol tako, da le-to predstavlja resnično in pošteno sliko premoženjskega stanja skupine Impol in izidov poslovanja za leto 2018.

Izvršna direktorja potrjujeva, da so bile dosledno uporabljene ustrezne računovodske usmeritve ter da so bile računovodske ocene izdelane po načelu previdnosti in dobrega gospodarjenja. Potrjujeva, da so računovodski izkazi skupaj s pojasnili izdelani na osnovi predpostavke o nadaljnjem poslovanju družbe ter skladno z veljavno zakonodajo in mednarodnimi standardi računovodskega poročanja, kot jih je sprejela Evropska unija.

Izvršna direktorja sva odgovorna za ustrezno vodeno računovodstvo, sprejem ustreznih ukrepov za zavarovanje premoženja in preprečevanje drugih nepravilnosti oziroma nezakonitosti.

Andrej Kolmanič
(glavni izvršni direktor)

Irena Šela
(izvršna direktorica za finance
in informatiko)

Slovenska Bistrica, 16. 4. 2019

Izjava upravnega odbora

Upravni odbor potrjuje skupinske računovodske izkaze in računovodske izkaze družbe Impol 2000, d. d., za leto, končano na dan 31. decembra 2018, in uporabljene računovodske usmeritve. To letno poročilo je upravni odbor družbe sprejel in odobril za objavo na svoji seji dne 24. 4. 2019.

Jernej Čokl
(predsednik
upravnega odbora)

Vladimir Leskovar
(namestnik predsednika
upravnega odbora)

Janko Žerjav
(član upravnega odbora)

Milan Cerar
(član upravnega odbora)

Bojan Gril
(član upravnega odbora)

Slovenska Bistrica, 24. 4. 2019

Poročilo neodvisnega revizorja za skupino Impol



POROČILO NEODVISNEGA REVIZORJA

Delničarjem družbe IMPOL 2000, d.d.,
Slovenska Bistrica

Mnenje

Revidirali smo priložene skupinske računovodske izkaze gospodarske družbe IMPOL 2000, d.d., Partizanska ulica 38, Slovenska Bistrica, in njenih odvisnih družb (v nadaljevanju »skupina IMPOL«), ki vključujejo skupinsko bilanco stanja na dan 31. decembra 2018, skupinski izkaz poslovnega izida, skupinski izkaz drugega vseobsegajočega donosa, skupinski izkaz gibanja kapitala in skupinski izkaz denarnih tokov za tedaj končano leto ter povzetek bistvenih računovodskih usmeritev in druge pojasnjevalne informacije.

Po našem mnenju priloženi skupinski računovodski izkazi v vseh pomembnih pogledih pošteno predstavljajo finančni položaj skupine IMPOL na dan 31. 12. 2018 ter njen poslovni izid in denarne tokove za tedaj končano leto v skladu z Mednarodnimi standardi računovodskega poročanja, kot jih je sprejela EU.

Podlaga za mnenje

Revizijo smo opravili v skladu z Mednarodnimi standardi revidiranja (MSR) in Uredbo (EU) št. 537/2014 Evropskega parlamenta in sveta z dne 16. aprila 2014 o posebnih zadevah v zvezi z obvezno revizijo subjektov javnega interesa (Uredba). Naše odgovornosti na podlagi teh pravil so opisane v tem poročilu v odstavku »Revizorjeva odgovornost za revizijo skupinskih računovodskih izkazov«. V skladu s Kodeksom etike za računovodske strokovnjake, ki ga je izdal Odbor za mednarodne standarde etike za računovodske strokovnjake (Kodeks IESBA) ter etičnimi zahtevami, ki se nanašajo na revizijo računovodskih izkazov v Sloveniji, potrjujemo svojo neodvisnost od družbe in, da smo izpolnili vse druge etične zahteve v skladu s temi zahtevami in Kodeksom IESBA.

Verjamemo, da so pridobljeni revizijski dokazi zadostni in ustrezni kot osnova za naše revizijsko mnenje.

Ključne revizijske zadeve

Ključne revizijske zadeve so tiste zadeve, ki so po naši strokovni presoji najpomembnejše pri reviziji obravnavanih skupinskih računovodskih izkazov tekočega obdobja. Ugotovili smo, da ni tovrstnih ključnih revizijskih zadev, o katerih bi bilo potrebno posebej poročati v našem poročilu.

Druge informacije

Za druge informacije je odgovorno poslovodstvo. Druge informacije obsegajo poslovno poročilo, ki je sestavni del letnega poročila skupine IMPOL in družbe IMPOL 2000, d.d., vendar ne vključujejo skupinskih računovodskih izkazov in našega revizorjevega poročila o njih.

Naše mnenje o skupinskih računovodskih izkazih se ne nanaša na druge informacije in o njih ne izražamo nobene oblike zagotovila.

V povezavi z opravljenimi revizijami računovodskih izkazov je naša odgovornost prebrati druge informacije in pri tem

presoditi ali so druge informacije pomembno neskladne z računovodskimi izkazi, zakonskimi zahtevami ali našim poznavanjem, pridobljenim pri revidiranju, ali se kako drugače kažejo kot pomembno napačne. Če na podlagi opravljenega dela zaključimo, da obstaja pomembno napačna navedba drugih informacij, moramo o takih okoliščinah poročati. V zvezi s tem na podlagi opisanih postopkov poročamo, da:

- so druge informacije v vseh pomembnih pogledih usklajene z revidiranimi računovodskimi izkazi;
- so druge informacije pripravljene v skladu z veljavnimi zakoni in predpisi; ter
- na podlagi poznavanja in razumevanja družbe in njenega okolja, ki smo ga pridobil med revizijo, v zvezi z drugimi informacijami nismo ugotovili bistveno napačnih navedb.

Odgovornost posloводства in pristojnih za upravljanje za skupinske računovodske izkaze

Posloводство je odgovorno za pripravo in pošteno predstavitev teh računovodskih izkazov v skladu z Mednarodnimi standardi računovodskega poročanja, kot jih je sprejela EU in za tako notranje kontroliranje, kot je v skladu z odločitvijo posloводства potrebno, da omogoči pripravo računovodskih izkazov, ki ne vsebujejo pomembno napačne navedbe zaradi prevare ali napake.

Posloводство je pri pripravi računovodskih izkazov skupine odgovorno za oceno njene sposobnosti, da nadaljuje kot delujoče podjetje, razkritje zadev, povezanih z delujočim podjetjem in uporabo predpostavke delujočega podjetja kot podlago za računovodenja, razen, če namerava posloводство skupino kot podjetje likvidirati ali zaustaviti poslovanje, ali če nima druge možnosti, kot da napravi eno ali drugo.

Revizijska komisija in upravni odbor sta odgovorna za nadzor nad pripravo skupinskih računovodskih izkazov in za potrditev revidiranega letnega poročila.

Revizorjeva odgovornost za revizijo skupinskih računovodskih izkazov

Naši cilji so pridobiti sprejemljivo zagotovilo o tem ali so skupinski računovodski izkazi kot celota brez pomembno napačne navedbe zaradi prevare ali napake, in izdati revizorjevo poročilo, ki vključuje naše mnenje. Sprejemljivo zagotovilo je visoka stopnja zagotovila, vendar ni jamstvo, da bo revizija, opravljena v skladu z MSR, vedno odkrila pomembno napačno navedbo, če ta obstaja. Napačne navedbe lahko izhajajo iz prevare ali napake ter se smatrajo za pomembne, če je upravičeno pričakovati, da posamič ali skupaj, vplivajo na gospodarske odločitve uporabnikov, sprejete na podlagi teh skupinskih računovodskih izkazov.

Med izvajanjem revidiranja v skladu s pravili revidiranja uporabljamo strokovno presojo in ohranjamo poklicno nezaupljivost. Prav tako:

- prepoznamo in ocenimo tveganja pomembno napačne navedbe v skupinskih računovodskih izkazih, bodisi zaradi napake ali prevare, oblikujemo in izvajamo revizijske postopke kot odzive na ocenjena tveganja ter pridobivamo zadostne in ustrezne revizijske dokaze, ki zagotavljajo podlago za naše mnenje. Tveganje, da ne bomo odkrili napačne navedbe, ki izvira iz prevare, je višje od tistega, povezanega z napako, saj prevara lahko vključuje skrivne dogovore, ponarejanje, namerno opustitev, napačno razlago ali izogibanje notranjih kontrol;
- opravimo postopke preverjanja in razumevanja notranjih kontrol, pomembnih za revizijo z namenom oblikovanja revizijskih postopkov, ki so okoliščinam primerni, vendar ne z namenom izraziti mnenje o učinkovitosti notranjih kontrol družbe;
- presodimo ustreznost uporabljenih računovodskih usmeritev in sprejemljivost računovodskih ocen ter z njimi povezanih razkritij posloводства;
- na podlagi pridobljenih revizijskih dokazov o obstoju pomembne negotovosti glede dogodkov ali okoliščin, ki zbujejo dvom v sposobnost organizacije, da nadaljuje kot delujoče podjetje, sprejememo sklep o ustreznosti poslovske uporabe predpostavke delujočega podjetja, kot podlage računovodenja.

Če sprejmemo sklep o obstoju pomembne negotovosti, smo dolžni v revizorjevem poročilu opozoriti na ustreznost razkritja v računovodskih izkazih ali, če so taka razkritja neustrezna, prilagoditi mnenje. Revizorjevi sklepi temeljijo na revizijskih dokazih pridobljenih do datuma izdaje revizorjevega poročila. Vendar kasnejši dogodki ali okoliščine lahko povzročijo prenehanje organizacije kot delujočega podjetja;

- ovrednotimo splošno predstavitev, strukturo, vsebino skupinskih računovodskih izkazov vključno z razkritji, in ali skupinski računovodski izkazi predstavljajo zadevne posle in dogodke na način, da je dosežena poštena predstavitev;
- v okviru revizije skupinskih računovodskih izkazov pridobimo zadostne in ustrezne dokaze v zvezi z računovodskimi izkazi družb v skupini oziroma njihovimi poslovnimi dejavnostmi, da bi lahko izrazili mnenje o skupinskih računovodskih izkazih. Odgovorni smo za vodenje, izvajanje in nadziranje revizije skupine. Izraženo revizijsko mnenje o skupinskih računovodskih izkazih je izključno naša odgovornost.

Revizijsko komisijo in upravni odbor med drugim obveščamo o načrtovanem obsegu in času revidiranja in pomembnih revizijskih ugotovitvah, vključno s pomanjkljivostmi notranjih kontrol, ki smo jih zaznali med našo revizijo.

Revizijski komisiji in upravnemu odboru smo prav tako predložili našo izjavo, da smo izpolnili vse etične zahteve v zvezi z neodvisnostjo ter jih obvestili o vseh razmerjih in drugih zahtevah, za katere bi se lahko upravičeno menilo, da vplivajo na našo neodvisnost, in jih seznanili s tem povezanimi ukrepi.

Od vseh zadev, s katerimi smo seznanili revizijsko komisijo in upravni odbor, smo zadeve, ki so bile z vidika revizije skupinskih računovodskih izkazov za tekoče obdobje najpomembnejše, opredelili kot ključne revizijske zadeve. Omenjene zadeve opišemo v revizorjevem poročilu, razen če zakonska ali regulatorna določila prepovedujejo javno razkrivanje takšnih zadev oz. če v primeru redkih izrednih okoliščin ugotovimo, da o takšni zadevi v našem poročilu ne bi smeli poročati, ker bi lahko neugodne posledice upravičeno pričakovano pretehtale koristi takšnega razkritja, ki so v javnem interesu.

Poročilo o drugih zakonskih in regulativnih zahtevah

Potrdilo revizijski komisiji

Potrjujemo, da je revizorjevo mnenje, vključeno v to revizorjevo poročilo, skladno z dodatnim poročilom revizijski komisiji z dne 23. 4. 2019.

Prepovedane storitve

Potrjujemo, da za družbo IMPOL 2000, d.d., Partizanska ulica 38, Slovenska Bistrica, in njene odvisne družbe nismo izvajali nobenih prepovedanih nerevizijskih storitev iz prvega odstavka 5. člena Uredbe 537/2014, revizijska družba pa je izpolnjevala zahteve po neodvisnosti pri revidiranju.

Druge storitve revizijske družbe

Revizijska družba za družbo IMPOL 2000, d.d., Partizanska ulica 38, Slovenska Bistrica, in njene odvisne družbe poleg revidiranja računovodskih izkazov ni opravljala nobenih drugih storitev, razen tistih, ki so razkrite v letnem poročilu.



Imenovanje revizijske družbe in odgovorni pooblaščen revizor

Delničarji družbe IMPOL 2000, d.d., Partizanska ulica 38, Slovenska Bistrica, so nas na seji skupščine, ki je potekala 13. 7. 2018, imenovali za revizorja ločenih in konsolidiranih računovodskih izkazov družbe IMPOL 2000, d.d., za poslovno leto, ki se je končalo 31. 12. 2018. Pogodba o revidiranju je bila sklenjena za obdobje 1 leta. Obdobje neprekinjenega opravljanja obvezne revizije skupinskih računovodskih izkazov družbe IMPOL 2000, d.d., Partizanska ulica 38, Slovenska Bistrica, s strani revizijske družbe traja 20 let. Družba IMPOL 2000, d.d., Partizanska ulica 38, Slovenska Bistrica, je postala subjekt javnega interesa z uvrstitvijo izdanih obveznic na organiziran trg vrednostnih papirjev v mesecu decembru 2015.

V imenu revizijske družbe Auditor d.o.o. je za opravljeno revizijo odgovoren Simon Pregl, univ. dipl. ekon., pooblaščen revizor.

AUDITOR
REVIZIJSKA DRUŽBA d.o.o. Ptuj
Murkova 4, Ptuj

23. april 2019

Odgovorni pooblaščen revizor:

Simon Pregl, univ. dipl. ekon.

Konsolidirani računovodski izkazi skupine Impol

Računovodske usmeritve in pojasnila so sestavni del v nadaljevanju predstavljenih konsolidiranih računovodskih izkazov skupine Impol in jih je treba brati v povezavi z njimi. Konsolidirani računovodski izkazi v tem poročilu so predstavljeni v evrih (EUR) brez centov. Zaradi zaokroževanja vrednostnih podatkov lahko prihaja do nepomembnih razlik pri seštevkih v preglednicah v okviru pojasnil h konsolidiranim računovodskim izkazom.

Skupinski izkaz poslovnega izida

Tabela 43: Skupinski izkaz poslovnega izida za leto 2018 v EUR

Postavka	Pojasnilo	2018	2017
1.	Čisti prihodki od prodaje	727.577.563	666.722.940
a)	Čisti prihodki od prodaje, doseženi na domačem trgu	41.070.994	37.948.951
b)	Čisti prihodki od prodaje, doseženi na tujem trgu	686.506.569	628.773.989
2.	Sprememba vrednosti zalog proizvodov in nedokončane proizvodnje	7.907.134	7.906.999
3.	Usredstveni lastni proizvodi in lastne storitve	743.110	977.649
4.	Drugi poslovni prihodki (s prevrednotovalnimi poslovnimi prihodki)	7.888.569	3.991.034
5.	Stroški blaga, materiala in storitev	615.959.836	553.140.186
a)	Nabavna vrednost prodanega blaga in materiala ter stroški porabljenega materiala	561.515.389	509.605.184
b)	Stroški storitev	54.444.447	43.535.002
6.	Stroški dela	65.661.976	60.297.324
a)	Stroški plač	48.241.102	44.037.097
b)	Stroški socialnih zavarovanj (posebej izkazani stroški pokojninskih zavarovanj)	8.410.341	7.730.325
c)	Drugi stroški dela	9.010.533	8.529.902
7.	Odpisi vrednosti	16.713.466	15.857.949
a)	Amortizacija	16.164.707	15.647.323
b)	Prevrednotovalni poslovni odhodki pri neopredmetenih sredstvih in opredmetenih osnovnih sredstvih	70.166	92.086
c)	Prevrednotovalni poslovni odhodki pri obratnih sredstvih	478.593	118.540
8.	Drugi poslovni odhodki	2.565.753	3.352.084
9.	Finančni prihodki iz deležev	408.825	91.229
a)	Finančni prihodki iz deležev v pridruženih družbah	89.423	46.201
b)	Finančni prihodki iz deležev v drugih družbah	319.402	45.028
10.	Finančni prihodki iz danih posojil	36.492	68.595
a)	Finančni prihodki iz posojil, danih drugim	36.492	68.595
11.	Finančni prihodki iz poslovnih terjatev	5.100.906	7.758.938
a)	Finančni prihodki iz poslovnih terjatev do drugih	5.100.906	7.758.938
12.	Finančni odhodki iz oslabitve in odpisov finančnih naložb	1.555.575	0
13.	Finančni odhodki iz finančnih obveznosti	4.452.333	4.958.462
a)	Finančni odhodki iz posojil, prejetih od bank	2.984.866	2.637.039
b)	Finančni odhodki iz izdanih obveznic	1.064.000	1.444.000
c)	Finančni odhodki iz drugih finančnih obveznosti	403.467	877.423

14.	Finančni odhodki iz poslovnih obveznosti	3	1.834.297	10.776.357
a)	Finančni odhodki iz obveznosti do dobaviteljev in meničnih obveznosti		34.945	735
b)	Finančni odhodki iz drugih poslovnih obveznosti		1.799.352	10.775.622
15.	Davek iz dobička	4	3.954.392	4.856.054
16.	Odloženi davki	5	258.549	-193.302
17.	Čisti poslovni izid obračunskega obdobja		36.706.422	34.472.270
	Od tega dobiček/izguba, ki pripada neobvladujočemu deležu		3.067.529	2.720.350
	Dobiček/izguba, ki pripada lastnikom obvladujoče družbe		33.638.893	31.751.920
	Rezultat ohranjenega poslovanja		36.706.422	34.472.270
	Rezultat ustavljenega poslovanja		0	0

Skupinski izkaz drugega vseobsegajočega donosa

Tabela 44: Skupinski izkaz drugega vseobsegajočega donosa v EUR

	Pojasnilo	2018	2017
Čisti poslovni izid obračunskega obdobja		36.706.422	34.472.270
Spremembe rezerv, nastalih zaradi merjenja finančnih sredstev po pošteni vrednosti preko drugega vseobsegajočega donosa (+/-)	20	-61.721	-3.873
Dobički in izgube, ki izhajajo iz pretvorbe računovodskih izkazov družb v tujini (vplivi sprememb deviznih tečajev) (+/-)	14	-292.298	1.881.880
Akuarski dobički in izgube programov z določenimi zaslužki (zaslužki zaposlencev) (+/-)	14	-51.616	-155.433
Druge sestavine vseobsegajočega donosa (+/-)	5	1.006.307	736
Celotni vseobsegajoči donos obračunskega obdobja		37.307.094	36.195.580
• od tega celotni vseobsegajoči donos neobvladujočemu deležu		3.025.817	3.243.781
• od tega celotni vseobsegajoči donos, ki pripada lastnikom obvladujoče družbe		34.281.277	32.951.799

Skupinska bilanca stanja

Tabela 45: Skupinska bilanca stanja v EUR

	Pojasnilo	31. 12. 2018	31. 12. 2017	
A.	Dolgoročna sredstva	228.857.055	174.784.759	
I.	Neopredmetena sredstva in dolgoročne aktivne časovne razmejitve	6	2.562.160	2.198.163
1.	Dolgoročne premoženjske pravice	1.637.287	1.553.110	
2.	Dobro ime	319.229	319.229	
3.	Dolgoročno odloženi stroški razvijanja	605.644	325.824	
II.	Opredmetena osnovna sredstva	7	221.065.899	167.881.476
1.	Zemljišča in zgradbe	58.932.273	48.966.907	
a)	Zemljišča	15.151.684	9.588.984	
b)	Zgradbe	43.780.589	39.377.923	
2.	Proizvajalne naprave in stroji	89.414.049	66.062.362	
3.	Druge naprave in oprema	5.999.106	5.723.843	
4.	Osnovna sredstva, ki se pridobivajo	66.720.471	47.128.364	
a)	Opredmetena osnovna sredstva v gradnji in izdelavi	63.171.462	35.498.042	
b)	Predujmi za pridobitev opredmetenih osnovnih sredstev	3.549.009	11.630.322	
III.	Naložbene nepremičnine	8	1.835.298	1.953.479
IV.	Dolgoročne finančne naložbe	9	1.470.774	1.556.098
1.	Dolgoročne finančne naložbe, razen posojil	1.123.398	1.221.301	
a)	Delnice in deleži v pridruženih družbah	813.762	724.341	
b)	Druge delnice in deleži	309.636	496.960	
2.	Dolgoročna posojila	347.376	334.797	
a)	Dolgoročna posojila drugim	347.376	334.797	
V.	Dolgoročne poslovne terjatve	0	38.262	
1.	Dolgoročne poslovne terjatve do drugih	0	38.262	
VI.	Odložene terjatve za davek	5	1.922.924	1.157.281
B.	Kratkoročna sredstva	300.900.375	288.365.359	
I.	Sredstva (skupine za odtujitev) za prodajo	0	0	
II.	Zaloge	10	174.107.381	162.606.623
1.	Material	133.184.490	131.443.046	
2.	Nedokončana proizvodnja	20.958.730	17.089.539	
3.	Proizvodi in trgovsko blago	19.827.388	13.406.876	
4.	Predujmi za zaloge	136.773	667.162	
III.	Kratkoročne finančne naložbe	11	2.100.843	14.498.256
1.	Kratkoročne finančne naložbe, razen posojil	2.023.609	13.069.598	
a)	Druge kratkoročne finančne naložbe	2.023.609	13.069.598	
2.	Kratkoročna posojila	77.234	1.428.658	
a)	Kratkoročna posojila drugim	77.234	1.428.658	
IV.	Kratkoročne poslovne terjatve	12	80.031.602	98.793.088
1.	Kratkoročne poslovne terjatve do kupcev	66.476.801	72.771.416	
2.	Kratkoročne poslovne terjatve do drugih	13.554.801	26.021.672	

V.	Denarna sredstva	13	44.660.549	12.467.392
C.	Kratkoročne aktivne časovne razmejitve		446.682	223.138
	SREDSTVA SKUPAJ		530.204.112	463.373.256
A.	Kapital	14	221.821.679	187.476.918
I.	Kapital neobvladujočemu deležu		20.354.714	17.524.338
II.	Vpoklicani kapital		4.451.540	4.451.540
1.	Osnovni kapital		4.451.540	4.451.540
III.	Kapitalske rezerve		10.751.254	10.751.254
IV.	Rezerve iz dobička		7.958.351	7.958.351
1.	Zakonske rezerve		0	0
2.	Rezerve za lastne delnice in lastne poslovne deleže		506.406	506.406
3.	Lastne delnice in lastni poslovni deleži (kot odbitna postavka)		-506.406	-506.406
4.	Statutarne rezerve		2.225.770	2.225.770
5.	Druge rezerve iz dobička		5.732.581	5.732.581
V.	Revalorizacijske rezerve		0	0
VI.	Rezerve, nastale zaradi vrednotenja po pošteni vrednosti		-797.851	-735.539
VII.	Prevedbeni popravek kapitala		-1.453	251.501
VIII.	Preneseni čisti poslovni izid		145.466.231	116.049.376
IX.	Čisti poslovni izid poslovnega leta		33.638.893	31.226.097
B.	Rezervacije in dolgoročne pasivne časovne razmejitve	15	4.012.202	3.813.483
1.	Rezervacije za pokojnine in podobne obveznosti		3.432.616	3.198.167
2.	Druge rezervacije		2.088	2.764
3.	Dolgoročne pasivne časovne razmejitve		577.498	612.552
C.	Dolgoročne obveznosti	16	121.755.940	109.973.290
I.	Dolgoročne finančne obveznosti		119.585.582	107.964.019
1.	Dolgoročne finančne obveznosti do bank		109.346.146	87.571.795
2.	Dolgoročne finančne obveznosti na podlagi obveznic		10.000.000	20.000.000
3.	Druge dolgoročne finančne obveznosti		239.436	392.224
II.	Dolgoročne poslovne obveznosti		232.805	91.933
1.	Druge dolgoročne poslovne obveznosti		232.805	91.933
III.	Odložene obveznosti za davek	5	1.937.553	1.917.338
Č.	Kratkoročne obveznosti	17	180.832.395	160.264.468
I.	Obveznosti, vključene v skupine za odtujitev		0	0
II.	Kratkoročne finančne obveznosti		91.034.671	91.847.378
1.	Kratkoročne finančne obveznosti do bank		72.890.218	66.224.618
2.	Kratkoročne finančne obveznosti na podlagi obveznic		10.000.000	10.000.000
3.	Druge kratkoročne finančne obveznosti		8.144.453	15.622.760
III.	Kratkoročne poslovne obveznosti		89.797.724	68.417.090
1.	Kratkoročne poslovne obveznosti do dobaviteljev		76.239.100	54.342.302
2.	Kratkoročne poslovne obveznosti na podlagi predujmov		1.328.054	1.714.911
3.	Druge kratkoročne poslovne obveznosti		12.230.570	12.359.877
D.	Kratkoročne pasivne časovne razmejitve	17	1.781.896	1.845.097
	OBVEZNOSTI DO VIROV SREDSTEV SKUPAJ		530.204.112	463.373.256

Skupinski izkaz gibanja kapitala v letu 2018

Tabela 46: Skupinski izkaz gibanja kapitala v letu 2018 v EUR

	Vpoklicani kapital	Kapital neobvladujočemu deležu	Kapitalske rezerve	Rezerve iz dobička			Rezerve, nastale zaradi vrednotenja po poštenu vrednosti	Prevedbeni popravki kapitala	Preneseni čisti poslovni izid	Čisti poslovni izid poslovnega leta	Skupaj KAPITAL	
	I	II	III	IV			V	VI	VII	VIII	IX	
	Osnovni kapital			Rezerve za lastne delnice in lastne poslovne deleže	Lastne delnice in lastni poslovni deleži (kot odbitna postavka)	Statutarne rezerve	Druge rezerve iz dobička		Preneseni čisti dobiček	Čisti dobiček poslovnega leta	SKUPAJ KAPITAL	
	I	II	III	IV/1	IV/2	IV/3	IV/4	V	VI	VII	VIII	IX
A.1 Stanje konec prejšnjega poročevalskega obdobja 31. 12. 2017	4.451.540	17.524.338	10.751.254	506.406	-506.406	2.225.770	5.732.581	-735.539	251.501	116.049.376	31.226.097	187.476.918
A.2 Začetno stanje poročevalskega obdobja 1. 1. 2018	4.451.540	17.524.338	10.751.254	506.406	-506.406	2.225.770	5.732.581	-735.539	251.501	116.049.376	31.226.097	187.476.918
B.1 Spremembe lastniškega kapitala - transakcije z lastniki		-195.441								-2.766.892		-2.962.333
Izplačilo dividend		-195.441								-2.766.892		-2.962.333
B.2 Celotni vseobsegajoči donos poročevalskega obdobja		3.025.817						-99.297	-252.954	994.635	33.638.893	37.307.094
Vnos čistega poslovnega izida poslovnega leta		3.067.529									33.638.893	36.706.422
Sprememba rezerv, nastalih zaradi vrednotenja finančnih naložb po poštenu vrednosti		-1.520						-60.201				-61.721
Dobički in izgube, ki izhajajo iz pretvorbe računovodskih izkazov družb v tujini (vplivi sprememb deviznih tečajev) (+/-)		-39.344							-252.954			-292.298
Aktuarski dobički/izgube, pripoznani iz naslova rezervacij za odpravnine ob upokojitvi		-1.135						-50.481				-51.616
Druge sestavine vseobsegajočega donosa poročevalskega obdobja		287						11.385		994.635		1.006.307
B.3 Spremembe v kapitalu								36.985		31.189.112	-31.226.097	0
Razporeditev preostalega dela čistega dobička primerjalnega poročevalskega obdobja na druge sestavine kapitala										31.226.097	-31.226.097	0
Druge spremembe v kapitalu								36.985		-36.985		0
E. Končno stanje poročevalskega obdobja 31. 12. 2018	4.451.540	20.354.714	10.751.254	506.406	-506.406	2.225.770	5.732.581	-797.851	-1.453	145.466.231	33.638.893	221.821.679

Skupinski izkaz gibanja kapitala v letu 2017

Tabela 47: Skupinski izkaz gibanja kapitala v letu 2017 v EUR

	Vpoklicani kapital	Kapital neobvladujočemu deležu	Kapitalske rezerve	Rezerve iz dobička			Rezerve, nastale zaradi vrednotenja po pošteni vrednosti	Prevedbeni popravek kapitala	Preneseni čisti poslovni izid	Čisti poslovni izid poslovnega leta	Skupaj KAPITAL	
	I	II	III	IV			V	VI	VII	VIII	IX	
	Osnovni kapital			Rezerve za lastne delnice in lastne poslovne deleže	Lastne delnice in lastni poslovni deleži (kot odbitna postavka)	Statutarne rezerve	Druge rezerve iz dobička		Preneseni čisti dobiček	Čisti dobiček poslovnega leta	Skupaj kapital	
	I	II	III	IV/1	IV/2	IV/3	IV/4	V	VI	VII/1	VIII/1	IX
A.1 Stanje konec prejšnjega poročevalskega obdobja 31. 12. 2016	4.451.540	14.525.139	10.751.254	506.406	-506.406	1.699.947	5.732.581	-593.451	-1.103.373	91.990.290	26.561.300	154.015.227
A.2 Začetno stanje poročevalskega obdobja 1. 1. 2017	4.451.540	14.525.139	10.751.254	506.406	-506.406	1.699.947	5.732.581	-593.451	-1.103.373	91.990.290	26.561.300	154.015.227
B.1 Spremembe lastniškega kapitala - transakcije z lastniki		-244.582								-2.489.307		-2.733.889
Nakup neobvladujočega deleža v družbi Kadring, d. o. o.		-40.675								22.675		-18.000
Nakup neobvladujočega deleža v družbi Impol-TLM, d. o. o.										-670.670		-670.670
Izplačilo dividend		-203.907								-1.841.312		-2.045.219
B.2 Celotni vseobsegajoči donos poročevalskega obdobja		3.243.781						-154.995	1.354.874		31.751.920	36.195.580
Vnos čistega poslovnega izida poslovnega leta		2.720.350									31.751.920	34.472.270
Sprememba rezerv, nastalih zaradi vrednotenja finančnih naložb po pošteni vrednosti		-95						-3.778				-3.873
Dobički in iz izgube, ki izhajajo iz pretvorbe računovodskih izkazov družb v tujini (vplivi sprememb deviznih tečajev) (+/-)		527.006							1.354.874			1.881.880
Aktuarski dobički/izgube, pripoznani iz naslova rezervacij za odpravnine ob upokojitvi		-3.498						-151.935				-155.433
Popravek vrednosti rezerv, nastalih zaradi vrednotenja po pošteni vrednosti za odložene obveznosti za davek		18						718				736
B.3 Spremembe v kapitalu						525.823		12.907		26.548.393	-27.087.123	0
Razporeditev preostalega dela čistega dobička primerjalnega poročevalskega obdobja na druge sestavine kapitala										26.561.300	-26.561.300	0
Razporeditev dela čistega dobička poročevalskega obdobja na druge sestavine kapitala po sklepu organov vodenja in nadzora						525.823					-525.823	0
Druge spremembe v kapitalu								12.907		-12.907		0
E. Končno stanje poročevalskega obdobja 31. 12. 2017	4.451.540	17.524.338	10.751.254	506.406	-506.406	2.225.770	5.732.581	-735.539	251.501	116.049.376	31.226.097	187.476.918

Skupinski izkaz denarnih tokov

Tabela 48: Skupinski izkaz denarnih tokov v EUR

Postavka	Pojasnilo	2018	2017
A.	Denarni tokovi pri poslovanju		
a)	Postavke izkaza poslovnega izida	55.002.921	54.450.787
	Poslovni prihodki (razen za prevrednotenje) in finančni prihodki iz poslovnih terjatev	1 736.579.889	677.793.441
	Poslovni odhodki brez amortizacije (razen za prevrednotenje) in finančni odhodki iz poslovnih obveznosti	2 -677.364.029	-618.679.902
	Davki iz dobička in drugi davki, ki niso zajeti v poslovnih odhodkih	4 -4.212.939	-4.662.752
b)	Spremembe čistih obratnih sredstev (in časovnih razmejitev, rezervacij ter odloženih terjatev in obveznosti za davek) poslovnih postavk bilance stanja	29.085.185	-33.963.480
	Začetne manj končne poslovne terjatve	12 18.327.823	-36.109.238
	Začetne manj končne aktivne časovne razmejitve	-223.542	171.664
	Začetne manj končne odložene terjatve za davek	5 240.666	-283.965
	Začetne manj končne zaloge	10 -11.522.018	-22.902.981
	Končni manj začetni poslovni dolgovi	17 21.541.890	23.849.034
	Končne manj začetne pasivne časovne razmejitve in rezervacije	15,17 700.151	1.147.656
	Končne manj začetne odložene obveznosti za davek	5 20.215	164.350
c)	Pozitivni ali negativni denarni izid pri poslovanju (a+b)	84.088.106	20.487.307
B.	Denarni tokovi pri naložbenju		
a)	Prejemki pri naložbenju	40.280.947	11.667.987
	Prejemki od dobljenih obresti in deležev v dobičku drugih, ki se nanašajo na naložbenje	3 102.784	113.608
	Prejemki od odtujitve opredmetenih osnovnih sredstev	1 3.743.703	73.215
	Prejemki od odtujitve naložbenih nepremičnin	0	370.000
	Prejemki od odtujitve dolgoročnih finančnih naložb	3 471.408	21.050
	Prejemki od odtujitve kratkoročnih finančnih naložb	3 35.963.052	11.090.114
b)	Izdatki pri naložbenju	-95.468.162	-54.649.822
	Izdatki za pridobitev neopredmetenih sredstev	6 -777.328	-884.235
	Izdatki za pridobitev opredmetenih osnovnih sredstev	7 -69.563.087	-37.240.397
	Izdatki za pridobitev dolgoročnih finančnih naložb	9 -32.489	-29.215
	Izdatki za pridobitev kratkoročnih finančnih naložb	11 -25.095.258	-16.495.975
c)	Pozitivni ali negativni denarni izid pri investiranju (a+b)	-55.187.215	-42.981.835
C.	Denarni tokovi pri financiranju		
a)	Prejemki pri financiranju	104.211.492	98.849.218
	Prejemki od povečanja dolgoročnih finančnih obveznosti	16 74.024.542	54.286.853
	Prejemki od povečanja kratkoročnih finančnih obveznosti	17 30.186.950	44.562.365
b)	Izdatki pri financiranju	-100.919.226	-83.369.383
	Izdatki za dane obresti, ki se nanašajo na financiranje	3 -4.442.595	-4.888.372
	Izdatki za vračilo kapitala	0	-688.670
	Izdatki za odplačila dolgoročnih finančnih obveznosti	16 -9.127.897	-7.287.408
	Izdatki za odplačila kratkoročnih finančnih obveznosti	17 -84.386.401	-68.459.714
	Izdatki za izplačila dividend in drugih deležev v dobičku	14 -2.962.333	-2.045.219
c)	Pozitivni ali negativni denarni izid pri financiranju (a+b)	3.292.266	15.479.835
Č.	Končno stanje denarnih sredstev	13 44.660.549	12.467.392

x)	Denarni izid v obdobju		32.193.157	-7.014.693
y)	Začetno stanje denarnih sredstev	13	12.467.392	19.482.085

Pojasnila k računovodskim izkazom

Obvladujoča družba

Obvladujoča družba Impol 2000, d. d., s sedežem v Slovenski Bistrici, Partizanska ulica 38, je po Zakonu o gospodarskih družbah velika delniška družba, zavezana k redni letni reviziji. Družba je razvrščena pod šifro dejavnosti 70.100 – upravljanje podjetij. Osnovni kapital družbe v višini 4.451.540 EUR je razdeljen na 1.066.767 navadnih imenskih kosovnih delnic, ki niso uvrščene na organizirani trg vrednostnih papirjev. Delnice so v lasti 837 delničarjev.

V nadaljevanju so predstavljeni konsolidirani računovodski izkazi skupine za leto, ki se je končalo dne 31. decembra 2018. Konsolidirani računovodski izkazi vključujejo družbo Impol 2000, d. d., in njene odvisne družbe ter deleže v pridruženih družbah.

Uvodno pojasnilo glede standardov poročanja

Skupina Impol je v poslovnem letu 2015 prvič sestavila računovodske izkaze skladno z Mednarodnimi standardi računovodskega poročanja, kot jih je sprejela Evropska unija. Prehod na prvo uporabo MSRP je bil predstavljen v letnem poročilu za 2015.

Izjava o skladnosti z MSRP

Upravni odbor je računovodske izkaze in konsolidirane računovodske izkaze potrdil dne 24. 4. 2019.

Računovodski izkazi družbe Impol 2000, d. d., in konsolidirani računovodski izkazi skupine za poslovno leto 2018 so sestavljeni skladno z Mednarodnimi standardi računovodskega poročanja (MSRP), kot jih je sprejela Evropska unija, ter s pojasnili, ki jih sprejema Odbor za pojasnjevanje mednarodnih standardov računovodskega poročanja (OPMSRP) in jih je sprejela tudi Evropska unija in skladno z določili Zakona o gospodarskih družbah (ZGD-1).

Na dan bilance stanja glede na proces potrjevanja standardov v Evropski uniji v računovodskih usmeritvah družbe Impol 2000, d. d., in skupine Impol ni razlik med uporabljenimi MSRP in MSRP, ki jih je sprejela Evropska unija.

Računovodski izkazi so sestavljeni z upoštevanjem predpostavke o delujočem podjetju. Uporabljene računovodske usmeritve so enake kot v preteklih letih.

a) Sprememba obstoječih računovodskih standardov, uveljavitev novih standardov in novih pojasnil, ki veljajo v tekočem računovodskem obdobju

V tekočem računovodskem obdobju veljajo naslednje spremembe obstoječih standardov, novi standardi in nova pojasnila, ki jih je izdal Odbor za mednarodne računovodske standarde in sprejela Evropska unija:

- spremembe MRS 40 **Naložbene nepremičnine** – Prenos naložbenih nepremičnin, ki jih je Evropska unija sprejela 14. marca 2018 (veljajo za letna obdobja, ki se začnejo 1. januarja 2018 ali pozneje);
- spremembe MSRP 1 in MRS 28 **Izboljšave MSRP (obdobje 2014–2016)**, ki izhajajo iz letnega projekta za izboljšanje MSRP (MSRP 1, MSRP 12, MRS 28), predvsem z namenom odpravljanja neskladnosti in razlage besedila, ki jih je Evropska unija sprejela 7. februarja 2018 (spremembe MSRP 1 in MRS 28 je treba uporabljati za letna obdobja, ki se začnejo 1. januarja 2018 ali pozneje);
- spremembe MSRP 2 **Plačilo na podlagi delnic – Razvrščanje in merjenje plačilnih transakcij na podlagi delnic**, ki jih je Evropska unija sprejela 26. februarja 2018 (veljajo za letna obdobja, ki se začnejo 1. januarja 2018 ali pozneje);
- Spremembe MSRP 4 **Zavarovalne pogodbe – Uporaba MSRP 9 Finančni instrumenti** skupaj z MSRP 4 **Zavarovalne pogodbe**, ki jih je Evropska unija sprejela 3. novembra 2017 (veljajo za letna obdobja, ki se začnejo 1. januarja 2018 ali pozneje ozirom ob prvi uporabi MSRP 9 Finančni instrumenti);
- MSRP 9 **Finančni instrumenti**, ki ga je Evropska unija sprejela 22. novembra 2016 (velja za letna obdobja, ki se začnejo 1. januarja 2018 ali pozneje);
- MSRP 15 **Prihodki iz pogodb s kupci** in spremembe MSRP 15 **Datum začetka veljavnosti MSRP 15**, ki ga je Evropska unija sprejela 22. septembra 2016 (velja za letna obdobja, ki se začnejo 1. januarja 2018 ali pozneje). Večina prihodkov izhaja iz

- pogodb, opredeljenih kot enostavna dobava blaga in storitev. Pogodbe skupine Impol ne vsebujejo ločeno določljivih obveznosti, prav tako pa skupina Impol ni identificirala prihodkov, pripoznanih na podlagi pogodb s kupci, pri katerih bi bila ugotovljena finančna komponenta;
- Spremembe MSRP 15 **Prihodki iz pogodb s kupci** – Pojasnila k MSRP 15 **Prihodki iz pogodb s kupci**, ki jih je Evropska unija sprejela 31. oktobra 2017 (veljajo za letna obdobja, ki se začnejo 1. januarja 2018 ali pozneje);
 - OPMSRP 22 **Transakcije in predplačilo nadomestila v tuji valuti**, ki jih je Evropska unija sprejela 28. marca 2018 (velja za letna obdobja, ki se začnejo 1. januarja 2018 ali pozneje).

Sprejetje teh novih standardov, sprememb k obstoječim standardom in pojasnil ni privedlo do pomembnih sprememb oziroma učinkov v okviru računovodskih izkazov skupine Impol.

Prehod na MSRP 9

MSRP 9 ukinja kategorije, ki so se uporabljale v okviru standarda MRS 39, kot so finančna sredstva v posesti do zapadlosti, posojila in terjatve ter finančna sredstva razpoložljiva za prodajo. Spremembe računovodskih usmeritev, ki so posledica uvedbe MSRP 9, za Skupino Impol niso imele pomembnejšega vpliva, je pa Skupina Impol finančna sredstva, ki so bila po MRS 39 razvrščena v skupino za prodajo razpoložljivih sredstev prerazporedila v skupino finančnih sredstev, merjenih po pošteni vrednosti preko poslovnega izida.

Prehod na MSRP 15

MSRP 15 natančneje določa čas in znesek pripoznana prihodkov. Z MSRP 15 je bil nadomeščen MRS 18 Prihodki, MRS 11 Gradbene pogodbe ter z njima povezana pojasnila. Uporaba standarda je obvezna za vsa podjetja, ki poročajo v skladu z MSRP, in velja za skoraj vse pogodbe s strankami; poglobitve izjeme pri tem so pogodbe o najemih, finančnih instrumentih in zavarovanju. Glavno načelo novega standarda je, da pripoznavanje prihodkov opisuje prenos blaga oz. storitev na stranko v znesku, ki odraža izplačilo (t. j. plačilo), ki ga podjetje pričakuje v zameno za omenjeno blago oz. storitev. Novi standard prinaša tudi izboljšana razkritja prihodkov, navodila za posle, ki doslej niso bili popolnoma obravnavani (na primer: prihodki iz naslova storitev in spremembe pogodb) ter izboljšane smernice za pripoznavanje dogovorov, ki vsebujejo več elementov. Prihodki se pripoznajo, ko pride do prenosa kontrole na kupca in izpolnitve izvršitvene obveze. Prenos kontrole se lahko zgodi v določenem trenutku ali postopoma v določenem obdobju. Skupina Impol je prvič uporabila MSRP 15 na dan 1. januarja 2018. Čas in znesek pripoznavanja prihodkov se zaradi uvedbe tega standarda nista spremenila.

b) Standardi in spremembe obstoječih standardov, ki jih je izdal Odbor za mednarodne računovodske standarde in sprejela Evropska unija, vendar še niso v veljavi

V nadaljevanju je predstavitev standardov in pojasnil, ki jih je sprejela Evropska unija, vendar do datuma konsolidiranih računovodskih izkazov še niso stopila v veljavo. Skupina Impol namerava te standarde in pojasnila upoštevati pri pripravi svojih računovodskih izkazov ob njihovi uveljavitvi. Skupina Impol ni sprejela nobenega od spodaj navedenih standardov oziroma pojasnil pred začetkom njihove uporabe.

- MSRP 16 **Najemi**, ki ga je Evropska unija sprejela 31. oktobra 2017 (velja za letna obdobja, ki se začnejo 1. januarja 2019 ali kasneje);
- spremembe MSRP 9 **Finančni instrumenti – Elementi predplačila z negativnim nadomestilom**, ki jih je Evropska unija sprejela 22. marca 2018 (veljajo za letna obdobja, ki se začnejo 1. januarja 2019 ali pozneje);
- OPMSRP 23 **Negotovost pri obravnavi davka iz dobička**, ki jo je Evropska unija sprejela 23. oktobra 2018 (velja za letna obdobja, ki se začnejo 1. januarja 2019 ali pozneje).

Skupina Impol se je odločila, da ne bo sprejela oziroma uporabila teh standardov, popravkov in pojasnil, preden ne stopijo v veljavo. Skupina Impol predvideva, da uvedba teh novih standardov in sprememb v obdobju začetne uporabe ne bo imela pomembnega vpliva na njene konsolidirane računovodske izkaze.

Prehod na MSRP 16

Skupina Impol je sprejela odločitev, da ob prehodu na novi standard MSRP 16 dosledno za vse najeme izbere možnost uporabe standarda za nazaj s kumulativnim učinkom začetka uporabe standarda in merjenjem sredstva v znesku, ki je enak izračunani obveznosti iz najema.

Obveznosti za obresti se pripoznajo med odhodki iz financiranja.

Skupina Impol predvideva, da uvedba novega standarda in sprememb v obdobju začetne uporabe ne bo imela pomembnega vpliva na njene skupinske računovodske izkaze, saj je večina sredstev v uporabi v lastništvu skupine Impol.

Manjši nebitveni vplivi bodo naslednji:

- povečala se bodo sredstva skupine in v enaki višini finančne obveznosti, pri čemer denarni tok ostane nespremenjen;
- kazalnik Delež obveznosti v strukturi virov bo porasel;
- kazalnika EBIT in EBITDA bosta večja za znesek obresti, ki se bodo pripoznale med finančnimi odhodki;
- dodana vrednost na zaposlenega se bo povečala;
- čisti poslovni izid bo v začetnem obdobju uporabe standarda nekoliko nižji, proti koncu dobe trajanja najema pa bo porasel (vpliv padajočih obveznosti iz naslova obresti).

c) Novi standardi, spremembe standardov in pojasnila, ki jih Evropska unija še ni sprejela

Trenutno se Mednarodni standardi računovodskega poročanja, kot jih je sprejela Evropska unija, ne razlikujejo bistveno od predpisov, ki jih je sprejel Odbor za mednarodne računovodske standarde, z izjemo naslednjih novih standardov, sprememb obstoječih standardov in novih pojasnil, ki v času priprave oziroma odobritve računovodskih izkazov za poslovno leto 2018 še niso bili potrjeni za uporabo v Evropski uniji.

- Spremembe MRS 1 **Predstavljanje računovodskih izkazov** in MRS 8 **Računovodske usmeritve, spremembe računovodskih ocen in napake – Opredelitev Bistven** (velja za letna obdobja, ki se začnejo 1. januarja 2020 ali pozneje);
- Spremembe MRS 19 **Zaslужki zaposlenih – Načrtovanje sprememb, omejitev in poravnjav** (veljajo za letna obdobja, ki se začnejo 1. januarja 2019);
- Spremembe MRS 28 **Naložbe v pridružena podjetja in skupne podvige – Dolgoročni deleži v pridruženih podjetjih in skupnih podvigih** (veljajo za letna obdobja, ki se začnejo 1. januarja 2019 ali pozneje);
- Spremembe MSRP 3 **Poslovne združitve – Opredelitev poslovnega subjekta** (v veljavi za poslovne združitve, pri katerih je datum prevzema enak datumu začetka prvega letnega poročevalskega obdobja, ki se začne 1. januarja 2020 ali pozneje, in pridobitve sredstev, do katerih pride na začetku tega obdobja ali po njem);
- Spremembe MSRP 10 **Konsolidirani računovodski izkazi in MRS 28 Naložbe v pridružena podjetja in skupne podvige – Prodaja ali prispevanje sredstev med vlagateljem in njegovim pridruženim podjetjem oziroma skupnim podvigom ter nadaljnje spremembe** (datum pričetka veljavnosti je odložen za nedoločen čas do zaključka raziskovalnega projekta v zvezi s kapitalno metodo);
- Spremembe različnih standardov **Izboljšave MSRP (obdobje 2015–2017)**, ki izhajajo iz letnega projekta za izboljšanje MSRP (MSRP 3, MSRP 11, MRS 12 in MRS 23), predvsem z namenom odpravljanja neskladnosti in razlage besedila (veljajo za letna obdobja, ki se začnejo 1. januarja 2019 ali pozneje);
- Spremembe sklicevanj na konceptualni okvir v MSRP (veljajo za letna obdobja, ki se začnejo 1. januarja 2020 ali pozneje);
- MSRP 14 **Zakonsko predpisani odlog plačila računov** (velja za letna obdobja, ki se začnejo 1. januarja 2016 ali pozneje). Evropska komisija je sklenila, da ne bo pričela postopka potrjevanja tega vmesnega standarda in bo počakala na izdajo njegove končne verzije;
- MSRP 17 **Zavarovalne pogodbe** (velja za letna obdobja, ki se začnejo 1. januarja 2021 ali pozneje).

Skupina Impol ocenjuje morebiten vpliv teh dopolnil in sprememb na njene konsolidirane računovodske izkaze. Kljub navedenemu skupina Impol predvideva, da uvedba teh novih standardov in sprememb v obdobju začetne uporabe ne bo imela pomembnega vpliva na njene konsolidirane računovodske izkaze.

Podlage in ocene za sestavo računovodskih izkazov

Računovodski izkazi skupine in računovodski izkazi družbe Impol 2000, d. d., so pripravljene ob upoštevanju izvirne vrednosti, razen pri izvedenih finančnih instrumentih.

Skladno z zakonodajo mora družba Impol 2000, d. d., zagotoviti neodvisno revizijo teh računovodskih izkazov.

Računovodski izkazi v tem poročilu so predstavljeni v evrih (EUR) brez centov, evro pa je tudi funkcijska valuta skupine.

Uporaba ocen in presoje

Priprava računovodskih izkazov zahteva, da poslovodstvo poda presoje, ocene in predpostavke, ki vplivajo na uporabo usmeritev in na izkazane vrednosti sredstev in obveznosti, prihodkov ter odhodkov. Ocene in predpostavke temeljijo na prejšnjih izkušnjah in mnogih drugih dejavnikih, ki se v danih okoliščinah upoštevajo kot utemeljeni, na podlagi katerih lahko podamo presoje o knjigovodski vrednosti sredstev in obveznosti, ki v drugih virih niso takoj razvidni. Dejanski rezultati lahko od teh ocen odstopajo. Ocene in navedene predpostavke je treba stalno pregledovati. Popravki računovodskih ocen se pripoznajo zgolj za obdobje, v katerem se ocena popravi, če vpliva zgolj na to obdobje, ali pa za obdobje popravka in prihodnja leta, če popravek vpliva tako na tekoče kot tudi na prihodnja leta.

* Navedeni datumi začetka veljavnosti veljajo za MSRP, kot jih je izdal Odbor za mednarodne računovodske standarde.

Ocene in predpostavke so prisotne predvsem pri presojah, kot navedeno v nadaljevanju.

- **ocena dobe koristnosti amortizljivih sredstev**

Družba pri ocenjevanju življenjske dobe sredstev upošteva pričakovano fizično izrabljanje, tehnično staranje, gospodarsko stanje ter pričakovane zakonske in druge omejitve uporabe. Družba letno preverja dobo koristnosti pri pomembnejših sredstvih. Če se pričakovani vzorec uporabe bodočih gospodarskih koristi, izvirajočih iz amortizljivega sredstva, pomembno spremeni, se metoda amortiziranja spremeni tako, da ustreza spremenjenemu vzorcu. Taka sprememba se obravnava kot sprememba računovodske ocene.

- **preizkus oslabilne sredstev**

Preizkus oslabilne sredstev poslovodstvo izvaja z namenom zagotovila, da knjigovodska vrednost sredstev ne bi preseгла njihove nadomestljive vrednosti. Na dan vsakega poročanja oceni, ali obstaja kakšno znamenje, da utegne biti sredstvo oslabiljeno.

Kritične presoje so bile uporabljene pri presoji vrednosti:

- naložbenih nepremičnin (pojasnilo 8),
- dobrega imena (pojasnilo 6),
- naložb v pridružene družbe (pojasnilo 9),
- finančnih terjatev (pojasnilo 9 in 11),
- ocene poštene vrednosti sredstev (glej točko »Knjigovodske in poštene vrednosti finančnih instrumentov«).

Poštena vrednost je uporabljena pri finančnih sredstvih, merjenih po poštenu vrednosti preko poslovnega izida in pri izpeljanih finančnih instrumentih. Vse ostale postavke v računovodskih izkazih predstavljajo nabavno oziroma odplačno vrednost. Vsa sredstva in obveznosti, ki so v računovodskih izkazih merjena ali razkrita po poštenu vrednosti, so razvrščena v hierarhijo poštene vrednosti na podlagi najnižje ravni vhodnih podatkov, ki so pomembni za merjenje celotne poštene vrednosti:

- prva raven zajema kotirane cene (neprilagojene) na delujočih trgih za enaka sredstva ali obveznosti,
- druga raven zajema vhodne podatke poleg kotiranih cen, vključenih v prvo raven, ki so neposredno (t. j. kot cene) ali posredno (t. j. kot izpeljani iz cen) zaznavni za sredstvo ali obveznost,
- tretja raven zajema vhodne podatke za sredstva ali obveznosti, ki ne temeljijo na zaznavnih tržnih podatkih.

Kotirne cene se uporabljajo kot osnova za določanje poštene vrednosti finančnih instrumentov. Če finančni instrument ne kotira na organiziranem trgu oziroma se trg ocenjuje kot nedelujoč, se za ocenitev poštene vrednosti finančnega instrumenta uporabi vhodne podatke druge in tretje ravni.

- **ocena poštene vrednosti finančnih sredstev, merjenih po poštenu vrednosti preko poslovnega izida**

Za finančne instrumente merjene po poštenu vrednosti preko poslovnega izida se dobički in izgube iz naslova teh finančnih instrumentov razporedijo v izkaz poslovnega izida.

Kapitalske naložbe v odvisna, pridružena in ostala podjetja se merijo po nabavni vrednosti, skladno z MRS 27.

- **ocena čiste iztržljive vrednosti zalog**

Najmanj na koncu poslovnega leta se preveri čisto iztržljivo vrednost zalog in potrebo po odpisu zalog. Delno odpisovanje zalog pod njihovo izvirno vrednost ali stroške do čiste iztržljive vrednosti je skladno s stališčem, da sredstva ne morejo biti izkazana z večjimi zneski, kot se pričakujejo ob njihovi prodaji ali uporabi. Zaloge se običajno delno odpišejo na čisto iztržljivo vrednost po posameznih postavkah.

- **ocena udenarljive vrednosti terjatev**

Najmanj enkrat letno, in sicer pred sestavitvijo letnega obračuna poslovanja, se preveri ustreznost izkazane velikosti posamezne terjatve. Terjatve, ki niso poravnane v dogovorjenem roku, se izkažejo kot dvomljive in sporne ter se zanje obračuna popravek njihove vrednosti v breme prevrednotovalnih poslovnih odhodkov in se praviloma sproži sodni postopek (tožba ali izvršba).

- **ocena možnosti uporabe odloženih terjatev in obveznosti za davke**

Skupina oblikuje odložene terjatve za davek iz naslova oblikovanja rezervacij za jubilejne nagrade in odpravnine ob upokojitvi, slabitve finančnih naložb, slabitve terjatev in davčne izgube. Obveznosti za odloženi davek se oblikujejo kot začasna odbitna razlika med računovodsko in davčno vrednostjo osnovnih sredstev.

Ob koncu poslovnega leta se preveri višino izkazanih terjatev in obveznosti za odloženi davek. Odložene terjatve za davek se pripozna v primeru verjetnega razpoložljivega prihodnjega čistega dobička, v breme katerega bo v prihodnje mogoče uporabiti odloženo terjatev.

- **ocena oblikovanih rezervacij**

V okviru obvez za določene pozaposlavitvene in druge zasluzke so evidentirane sedanja vrednost odpravnin ob upokojitvi in jubilejne nagrade. Pripoznane so na osnovi aktuarskega izračuna. Aktuarski izračun temelji na predpostavkah in ocenah, veljavnih

v času nastanka izračuna, ki se zaradi sprememb v prihodnje lahko razlikujejo od dejanskih predpostavk, ki bodo veljale takrat (diskontne stopnje, ocena fluktuacije zaposlenih, ocene smrtnosti in ocene rasti plač).

Drugih rezervacij skupina ni oblikovala.

Pomembne računovodske usmeritve skupine

Posli v tuji valuti

Posli, izraženi v tuji valuti, se preračunajo v ustrezno funkcionalno valuto družb v skupini Impol po menjalnem tečaju na dan posla. Denarna sredstva in obveznosti, izražene v tuji valuti ob koncu poročevalskega obdobja, se preračunajo v funkcionalno valuto po takrat veljavnem menjalnem tečaju. Pozitivne ali negativne tečajne razlike so razlike med odplačno vrednostjo v funkcionalni valuti na začetku obdobja, popravljene za višino efektivnih obresti in plačil med obdobjem in odplačno vrednostjo v tuji valuti, preračunano po menjalnem tečaju na koncu obdobja. Nedenarna sredstva in obveznosti, izražene v tuji valuti in izmerjene po poštenu vrednosti, se pretvorijo v funkcionalno valuto po menjalnem tečaju na dan, ko je določena višina poštene vrednosti. Nedenarne postavke, izražene v tuji valuti in izmerjene po izvorni vrednosti, se pretvorijo v funkcionalno valuto po menjalnem tečaju na dan posla. Tečajne razlike se pripoznajo v izkazu poslovnega izida med finančnimi prihodki oziroma finančnimi odhodki.

Računovodski izkazi družb v skupini

Konsolidirani računovodski izkazi skupine so predstavljeni v EUR. Postavke vsake družbe v skupini, ki so vključene v računovodske izkaze, se za potrebe konsolidiranih računovodskih izkazov prevedejo v poročevalsko valuto, kot je navedeno v nadaljevanju.

Sredstva in obveznosti v bilanci stanja se prevedejo po tečaju ECB na datum poročanja. Za preračun postavk bilance stanja iz nacionalnih valut v evro so uporabljeni referenčni tečaji ECB, predstavljeni v tabeli.

Za preračun postavk poslovnega izida iz nacionalnih valut v evro so uporabljeni naslednji tečaji, predstavljeni v tabeli.

Tabela 49: Referenčni tečaji ECB za preračun postavk bilance stanja

Valuta	31. 12. 2018
USD	1,145
HUF	320,98
RSD	118,43
HRK	7,4125

Tabela 50: Uporabljeni tečaji za preračun postavk poslovnega izida

Valuta	Povprečni letni tečaj 2018
USD	1,181
HUF	318,89
RSD	118,34
HRK	7,4182

Tečajne razlike so pripoznane v drugem vseobsegajočem donosu in izkazane v postavki prevedbeni popravek kapitala. Ko se družba v tujini odtuji na način, da ne obstaja več obvladovanje ali pomemben vpliv, se ustrezen nabrani znesek v prevedbenem popravku kapitala prerazporedi v poslovni izid kot prihodek ali odhodek iz naslova odtujitve. Če skupina odtuji zgolj del svojega deleža v odvisni družbi, ki vključuje podjetje v tujini in ob tem ohrani obvladovanje, se ustrezen sorazmerni delež nabranega zneska prerazvrsti v neobvladujoči delež. Če skupina odtuji zgolj del svoje naložbe v pridruženi družbi ali skupaj obvladovani družbi, ki vključuje podjetje v tujini in pri tem ohrani pomemben vpliv ali skupno obvladovanje, se ustrezen sorazmerni delež nabranega zneska prerazvrsti v poslovni izid.

Odvisne družbe

Odvisne družbe so družbe, ki jih obvladuje Impol 2000, d. d. Obvladovanje obstaja, ko ima družba zmožnost odločati o finančnih in poslovnih usmeritvah družb za pridobivanje koristi iz njenega delovanja. Računovodski izkazi odvisnih družb so vključeni v konsolidirane računovodske izkaze od datuma, ko se obvladovanje začne, do datuma, ko se preneha. Računovodske usmeritve odvisnih družb so usklajene z računovodskimi usmeritvami obvladujoče družbe Impol 2000, d. d.

Po izgubi obvladovanja skupina odpravi pripoznanje sredstev in obveznosti odvisne družbe, neobvladujočih deležev ter tudi pripoznanje drugih sestavin kapitala, ki se nanašajo na odvisno družbo. Kakršni koli presežki ali primanjkljaji, ki se pojavijo pri izgubi obvladovanja, se pripoznajo v poslovnem izidu. Če skupina zadrži kakšen delež v prejšnji odvisni družbi, se ta delež izmeri po poštenu vrednosti na datum izgube obvladovanja. Kasneje se ta delež obračuna v kapitalu kot naložba v pridruženo družbo (obračunana po kapitalski metodi) ali kot za prodajo razpoložljivo finančno sredstvo, odvisno od stopnje obvladovanja. Naložbe v odvisne družbe so merjene po nabavni vrednosti. Stroški, ki jih družba lahko poveže z nakupom odvisne družbe, povečujejo nabavno vrednost kapitalske naložbe. Udeležba v dobičku odvisne družbe je pripoznana v izkazu poslovnega izida družbe, ko le-ta pridobi pravico do izplačila udeležbe. Pri sestavi konsolidiranih računovodskih izkazov so izločena stanja, prihodki in odhodki ter dobički in izgube, ki izhajajo iz poslov v skupini. Več o tem v poglavju Predstavitev obvladujoče družbe Impol 2000, d. d., in skupine Impol.

Naložbe v pridružene družbe

Pridružene družbe so družbe, kjer ima skupina pomemben vpliv, ne obvladuje pa njihove finančne in poslovne usmeritve. Pomemben vpliv obstaja, če je družba lastnica od 20 do 50 odstotkov glasovalnih pravic v drugi družbi.

Naložbe v pridružene družbe se v posamičnih izkazih pripoznajo po nabavni vrednosti, v konsolidiranih računovodskih izkazih pa se obračunavajo po kapitalski metodi. Konsolidirani računovodski izkazi zajemajo delež skupine v dobičkih in izgubah, izračunan po kapitalski metodi, in sicer od datuma začetka do datuma konca pomembnega vpliva. Računovodske usmeritve pridruženih družb so usklajene z računovodskimi usmeritvami obvladujoče družbe Impol 2000, d. d.

Če je delež družbe v izgubah pridružene družbe večji od njenega deleža, se knjigovodska vrednost deleža v pridruženi družbi zmanjša na nič, delež v nadaljnjih izgubah pa se preneha pripoznavati. Stroški, ki jih družba lahko poveže z nakupom, povečujejo nabavno vrednost kapitalske naložbe.

Več o tem v poglavju Predstavitev obvladujoče družbe Impol 2000, d. d., in skupine Impol.

Neopredmetena sredstva

Neopredmetena sredstva zajemajo:

- naložbe v licence in druge dolgoročne premoženjske pravice (IT-programe, programske rešitve),
- dobro ime,
- dolgoročno odloženi stroški razvijanja.

Ob začetnem pripoznanju se neopredmetena sredstva ovrednotijo po nabavni vrednosti. Knjigovodska vrednost neopredmetenega sredstva s končno dobo koristnosti se zmanjšuje z amortiziranjem. Kasnejši izdatki v zvezi z neopredmetenimi sredstvi so usredstveni le v primerih, ko povečujejo prihodnje gospodarske koristi. Vsi ostali stroški so prepoznani v poslovnem izidu kot odhodki takoj, ko nastanejo.

Med neopredmetenimi sredstvi z določljivo dobo koristnosti izkazuje skupina programsko opremo in licence. Za pridobljeno programsko opremo se v nabavno vrednost vključijo tudi stroški pridobitve in usposobitve za uporabo, za materialne pravice pa le stroški pridobitve. Družba v okviru celotne dobe uporabnosti posameznega neopredmetenega sredstva dosledno razporeja njegov amortizljivi znesek med posamezna obračunska obdobja kot tedanjo amortizacijo.

Amortizacija se obračuna po metodi enakomernega časovnega amortiziranja ob upoštevanju dobe koristnosti neopredmetenega sredstva. Amortizacija se začne obračunavati od nabavne vrednosti, ko je sredstvo razpoložljivo za uporabo. Amortizacijske metode, dobe koristnosti in preostale vrednosti se preverijo ob koncu vsakega poslovnega leta in po potrebi prilagodijo.

Stopnje amortiziranja, ki temeljijo na ocenjeni dobi koristnosti za posamezne vrste neopredmetenih sredstev, so predstavljene v tabeli.

Tabela 51: Uporabljene amortizacijske stopnje za neopredmetena osnovna sredstva

Amortizacijske stopnje, uporabljene v skupini	Stopnja amortizacije v odstotkih	
	Najnižja	Najvišja
Neopredmetena sredstva		
- Programska oprema	10,00 %	50,00 %
- Nematerialna vlaganja	10,00 %	10,00 %
- Dolgoročno odloženi stroški razvijanja	20,00 %	33,33 %

Dobro ime, ki se pojavi pri konsolidiranju, predstavlja presežek nabavne vrednosti nad deležem družbe v poštenu vrednosti pridobljenih razpoznavnih sredstev, obveznosti in pogojnih obveznostih odvisne družbe na datum pridobitve. Negativno dobro ime se na datum pridobitve takoj pripozna v konsolidiranem izkazu poslovnega izida. Dobro ime se obravnava kot sredstvo z določeno dobo koristnosti in se najmanj enkrat letno pregleda zaradi oslabitve.

Vsaka oslabitev se takoj pripozna v konsolidiranem izkazu poslovnega izida in se naknadno ne odpravi. Ob odtujitvi odvisne družbe se ustrezni znesek dobrega imena vključi v ugotavljanje poslovnega izida.

Dolgoročno odloženi stroški razvijanja se pripoznajo kot neopredmeteno sredstvo, če se lahko dokaže:

- izvedljivost dokončanja projekta tako, da bo na voljo za uporabo,
- namen dokončati projekt in ga uporabljati,
- verjetnost gospodarskih koristi projekta,
- razpoložljivost tehničnih, finančnih in drugih dejavnikov za dokončanje razvijanja in za uporabo projekta,
- sposobnost zanesljivo izmeriti stroške, ki se pripisujejo neopredmetenemu sredstvu med njegovim razvijanjem.

Pri izračunu bilančnega dobička se dolgoročno odloženi stroški razvijanja na bilančni presečni dan upoštevajo tako, da zmanjšajo bilančni dobiček.

Nepremičnine, naprave in oprema

Nepremičnine, naprave in oprema so izkazane po modelu nabavne vrednosti. Ob začetnem pripoznanju se izmerijo po nabavni vrednosti, zmanjšani za nabrano amortizacijo in nabrane izgube iz oslabitev, razen zemljišč, ki se ne amortizirajo in se izkazujejo po nabavnih vrednostih, zmanjšanih za vse oslabitve. Nabavna vrednost vključuje stroške, ki se lahko neposredno pripišejo pridobitvi posameznega sredstva. Pomembni deli opredmetenih osnovnih sredstev, ki imajo različne dobe koristnosti, se obračunavajo kot posamezna opredmetena osnovna sredstva.

Stroški izposojanja, ki so neposredno povezani z nakupom, izgradnjo ali izdelavo sredstva v pridobivanju, se pripoznajo kot del nabavne vrednosti takega sredstva.

Nabavna vrednost v skupini izdelanega sredstva zajema stroške materiala, neposredne stroške dela, posredne proizvodne stroške in (po potrebi) začetno oceno stroškov razgradnje in odstranitve ter obnovitve mesta, na katerem se to sredstvo nahaja. Nepremičnine, ki so zgrajene za prihodnjo uporabo kot naložbene nepremičnine, so obravnavane kot opredmetena osnovna sredstva in so izkazane po njihovi nabavni vrednosti do datuma dokončanja gradnje, ko postane nepremičnina naložbena nepremičnina.

Pozitivna ali negativna razlika med čisto prodajno vrednostjo in knjigovodsko vrednostjo odtujenega sredstva se pripozna v izkazu poslovnega izida. Stroški zamenjave nekega dela opredmetenega osnovnega sredstva se pripoznajo v knjigovodski vrednosti tega sredstva, če je verjetno, da bodo bodoče gospodarske koristi, povezane z delom tega sredstva, pritekale v skupino in je nabavno vrednost mogoče zanesljivo izmeriti.

Vsi ostali stroški (popravila, vzdrževanje), ki so namenjeni ohranjanju ali obnavljanju prihodnjih gospodarskih koristi, so prepoznani v izkazu poslovnega izida kot odhodki takoj, ko do njih pride. Amortizacija se obračuna po metodi enakomernega

časovnega amortiziranja ob upoštevanju dobe koristnosti vsakega posameznega opredmetenega osnovnega sredstva in preostale vrednosti, pri čemer se preostala vrednost določa le za pomembna sredstva. Zemljišča se ne amortizirajo. Amortizacija se začne obračunavati, ko je sredstvo razpoložljivo za uporabo.

Stopnje amortiziranja, ki temeljijo na ocenjeni dobi koristnosti za posamezne vrste opredmetenih osnovnih sredstev, so predstavljene v tabeli.

Tabela 52: Uporabljene amortizacijske stopnje za opredmetena osnovna sredstva

Amortizacijske stopnje, uporabljene v skupini Impol	Stopnja amortizacije v odstotkih	
	Najnižja	Najvišja
Opredmetena osnovna sredstva		
Nepremičnine:		
• zidane zgradbe	1,30 %	3,00 %
• druge zgradbe	1,30 %	2,50 %
Oprema:		
• proizvodna oprema	1,93 %	33,33 %
• ostala oprema	5,00 %	33,33 %
Računalniška oprema	50,00 %	50,00 %
Motorna vozila:		
• transportna vozila	6,20 %	20,00 %
• osebna vozila	12,50 %	15,50 %
Druga opredmetena osnovna sredstva	10,00 %	10,00 %
Naložbene nepremičnine (model nabavne vrednosti)	1,30 %	3,00 %

Naložbene nepremičnine

Naložbene nepremičnine so nepremičnine, ki so posedovane z namenom prinašanja najemnin (zemljišče, zgradbe ali del zgradb ali oboje). Izkazane so po nabavni vrednosti, zmanjšani za nabrano amortizacijo in nabrano izgubo zaradi oslabitve. Amortizacija se obračuna po metodi enakomernega časovnega amortiziranja ob upoštevanju dobe koristnosti naložbene nepremičnine. Amortizacijske stopnje znašajo od 1,3 do 3 odstotke.

Za potrebe poročanja in razkrivanja v letnem poročilu se poštena vrednost naložbenih nepremičnin ocenjuje na podlagi metode kapitalizacije denarnih tokov, pri čemer denarne tokove sestavljajo predvsem prejete najemnine iz naslova oddaje naložbenih nepremičnin v najem. Naložbene nepremičnine, ki se dajejo v najem v skupini, se prerazvrstijo med opredmetena osnovna sredstva, razen v primeru, ko so postranske storitve tako nepomembne, da nepremičnine ne ustrezajo sodilom za prerazvrstitev.

Finančni instrumenti

Finančni instrumenti vključujejo naslednje postavke:

- neizpeljana finančna sredstva,
- neizpeljane finančne obveznosti,
- izpeljane finančne instrumente.

Finančni instrumenti so ob začetnem pripoznanju izkazani po poštenu vrednosti. Poštena vrednost je znesek, s katerim je mogoče prodati sredstvo ali zamenjati obveznost med dobro obveščeni in voljnima strankama v preišljenem poslu. Po začetnem pripoznanju se merijo po vrednostih, opisanih v nadaljevanju.

Pri določanju poštene vrednosti finančnih instrumentov se upošteva naslednja hierarhija ravni določanja poštene vrednosti:

- prva raven zajema kotirane cene (neprilagojene) na delujočih trgih za enaka sredstva ali obveznosti,
- druga raven zajema vhodne podatke poleg kotiranih cen, vključenih v prvo raven, ki so neposredno (t. j. kot cene) ali posred-

- no (t. j. kot izpeljani iz cen) zaznavni za sredstvo ali obveznost,
- tretja raven zajema vhodne podatke za sredstva ali obveznosti, ki ne temeljijo na zaznavnih tržnih podatkih.

Kotirne cene se uporabljajo kot osnova za določanje poštene vrednosti finančnih instrumentov. Če finančni instrument ne kotira na organiziranem trgu oziroma se trg ocenjuje kot nedelujoč, se za ocenitev poštene vrednosti finančnega instrumenta uporabi vhodne podatke druge in tretje ravni.

Neizpeljana finančna sredstva

Neizpeljana finančna sredstva skupine vključujejo denar in denarne ustreznike, terjatve in posojila ter naložbe. Navedena sredstva se v skladu z MSRP 9 lahko razvrstijo v tri skupine, in sicer:

- finančna sredstva po poštenu vrednosti preko poslovnega izida.
- finančna sredstva, merjena po odplačni vrednosti,
- finančna sredstva, merjena po poštenu vrednosti preko drugega vseobsegajočega donosa.

Osnovo za zgoraj omenjeno razvrstitev predstavljajo poslovni modeli v okviru katerih se posamezno finančno sredstvo upravlja in njegovi pogodbeni denarni tokovi. V skladu z MSRP 9 je razvrščanje in merjenje finančnih sredstev v računovodskih izkazih določeno z izbranim poslovnim modelom v okviru katerega se finančna sredstva upravlja in značilnostmi njihovih pogodbenih denarnih tokov. Ob začetnem pripoznanju se vsako finančno sredstvo razvrsti v enega izmed naslednjih poslovnih modelov:

- model z namenom pridobivanja pogodbenih denarnih tokov (merjenje po odplačni vrednosti),
- model z namenom prodaje in pridobivanja pogodbenih denarnih tokov (merjenje po poštenu vrednosti preko izkaza vseobsegajočega donosa),
- ostali modeli (merjenje po poštenu vrednosti preko izkaza poslovnega izida).

Finančna sredstva po poštenu vrednosti preko poslovnega izida

Finančna sredstva, izmerjena po poštenu vrednosti skozi izkaz poslovnega izida, se začetno izmerijo po poštenu vrednosti, transakcijski stroški pa se ob nakupu izkažejo v izkazu poslovnega izida. V to skupino so razvrščeni finančni instrumenti, ki so namenjeni trgovanju in finančni instrumenti, ki jih Skupina izmeri po poštenu vrednosti. Dobički in izgube iz naslova teh finančnih instrumentov se razporedijo v izkaz poslovnega izida. Dividende iz naslova finančnih instrumentov razvrščenih v to skupino se pripoznajo kot finančni prihodki v izkazu poslovnega izida.

Finančna sredstva, merjena po odplačni vrednosti

Finančna sredstva, merjena po odplačni vrednosti, se izmerijo po odplačni vrednosti po metodi efektivne obrestne mere. Izkazana so v višini neodplačane glavnice, povečane za neodplačane obresti in nadomestila ter zmanjšane za znesek oslabitve.

Finančna sredstva, merjena po poštenu vrednosti preko drugega vseobsegajočega donosa

Finančna sredstva v posesti za trgovanje in finančna sredstva, merjena po poštenu vrednosti preko drugega vseobsegajočega donosa, se po začetnem pripoznanju merijo po poštenu vrednosti. Poštena vrednost temelji na objavljeni tržni ceni na datum poročanja, ki predstavlja najboljšo povpraševanje oziroma, če to ni dostopno, zaključni tečaj.

Posojila in terjatve

Posojila in terjatve so neizpeljana finančna sredstva z nespremenljivimi ali določljivimi plačili, ki ne kotirajo na delujočem trgu. Vključeni so med kratkoročna sredstva, razen za zapadlosti, večje od 12 mesecev po datumu izkaza finančnega položaja. V tem primeru so razvrščeni med dolgoročna sredstva. Posojila in terjatve so v bilanci stanja izkazani med poslovnimi, finančnimi in drugimi terjatvami po odplačni vrednosti z upoštevanjem veljavne obrestne mere.

Poleg zgoraj navedenih finančnih sredstev so v posamičnih ločenih računovodskih izkazih družb v Skupini Impol prikazane tudi naložbe v odvisne in pridružene družbe, ki se računovodijo v skladu z MRS 27 po nabavni vrednosti.

Denarna sredstva in denarni ustrezniki

Denar in denarni ustrezniki zajemajo gotovino, bančne depozite do treh mesecev in druge kratkoročne, hitro unovčljive naložbe z originalno dospelostjo treh mesecev ali manj. Izkazani so po nabavni vrednosti. Prekoračitve stanj na bančnih računih so vključene med kratkoročne finančne obveznosti.

Neizpeljane finančne obveznosti

Neizpeljane finančne obveznosti zajemajo poslovne, finančne in druge obveznosti. Finančne obveznosti se na začetku pripoznajo po pošteni vrednosti, povečani za stroške, ki se neposredno pripisujejo poslu. Po začetnem pripoznanju se finančne obveznosti izmerijo po odplačni vrednosti po metodi veljavnih obresti. Finančne obveznosti so uvrščene med dolgoročne obveznosti, razen obveznosti ali dela obveznosti z zapadlostjo, manjšo od 12 mesecev po datumu konsolidiranega izkaza finančnega položaja. Tovrstne obveznosti se izkazujejo med kratkoročnimi obveznostmi.

Izpeljani finančni instrumenti

Izpeljani finančni instrumenti se na začetku pripoznajo po pošteni vrednosti. Stroški, povezani s poslom, se pripoznajo v poslovnem izidu, in sicer ob njihovem nastanku. Po začetnem pripoznanju se izpeljani finančni instrumenti merijo po pošteni vrednosti, pripadajoče spremembe pa se obravnavajo, kot je opisano v nadaljevanju.

Ko se izpeljani finančni instrument določi kot varovanje pred tveganjem v primeru izpostavljenosti spremenljivosti denarnih tokov, ki jih je mogoče pripisati posameznemu tveganju, povezanemu s pripoznanim sredstvom ali obveznostjo ali zelo verjetnimi predvidenimi posli, ki lahko vplivajo na poslovni izid, se uspešni del sprememb v pošteni vrednosti izpeljanega finančnega instrumenta pripozna v vseobsegajočem donosu obdobja in razkrije v presežku iz prevrednotenja. Neuspešni del sprememb poštene vrednosti izpeljanega finančnega instrumenta se pripozna neposredno v poslovnem izidu. Skupina predvidoma preneha obračunavati varovanje pred tveganjem, če instrument za varovanje pred tveganjem ne zadošča več sodilom za obračunavanje varovanja pred tveganjem ali če se instrument za varovanje pred tveganjem proda, odpove ali izkoristi. Nabrani dobiček ali izguba, pripoznana v drugem vseobsegajočem donosu, ostaneta izkazana v presežku iz prevrednotenja, dokler predvideni posel ne vpliva na poslovni izid. Če predvidenega posla ni več pričakovati, se mora znesek v drugem vseobsegajočem donosu pripoznati neposredno v poslovnem izidu. V ostalih primerih se znesek, pripoznan v drugem vseobsegajočem donosu, prenese v poslovni izid v istem obdobju, v katerem pred tveganjem varovana postavka vpliva na poslovni izid.

Učinki drugih izpeljanih finančnih instrumentov, ki niso opredeljeni kot varovanje pred tveganjem v primeru izpostavljenosti spremenljivosti denarnih tokov oziroma jih ni mogoče pripisati posameznemu tveganju, povezanemu s pripoznanim sredstvom ali obveznostjo, se pripoznajo v poslovnem izidu.

Skupina uporablja naslednje izpeljane finančne instrumente:

• rokovni (terminski) posli

Učinkovito obvladovanje celotnega surovinskega področja skupine Impol je usmerjeno na dve področji, in sicer na obvladovanje valutnega tveganja in obvladovanje tveganj glede sprememb cen aluminija. Obe področji sta medsebojno tesno povezani, skupina pa jih obvladuje z rokovnimi oziroma terminskimi pogodbami (forward, futures).

V primeru aluminijevih surovin oziroma varovanja LME-tveganj skupina Impol sledi načelu, da se dobiček ali izguba iz terminskega posla pripozna v poslovnem izidu ob sami likvidaciji oziroma poravnavi posamičnega terminskega posla na borznem trgu na dan zapadlosti, ki je praviloma istoveten obdobju, ko nastopi realizacija prodajnega posla na fizičnem trgu oziroma ko se dejansko realizira predelovalna marža, ki je predmet varovanja. Na predstavljen način se morebitna nihanja dosežene predelovalne marže pri prodaji na fizičnem trgu zaradi spremenjenih cen aluminijevih surovin ob prodaji, na katere je vezana prodajna cena (LME + prodajna premija) uravnotežijo oziroma nevtralizirajo z učinki realiziranega terminskega posla, oboje pa se odraža v poslovnem izidu istega obdobja. S tem principom skupina Impol skrbi za dobičkonosnost poslovanja, ki je odvisna predvsem od razlike med nabavno premijo in doseženo prodajno premijo, ne pa od nihanj cen aluminijevih surovin. Dobički in izgube iz navedenih terminskih poslov se pripoznajo v poslovnem izidu med drugimi finančnimi prihodki in odhodki.

Tudi obvladovanje valutnega tveganja s sklepanjem terminskih valutnih pogodb je v neposredni povezavi z obvladovanjem cene aluminija, in sicer glede gibanja LME-cene aluminija. Skupina opravlja nakupe aluminija v ameriških dolarjih, prodaja pa večinoma v EUR. Zaradi nakupa in prodaje v različnih valutah prihaja do neuskkljenosti med nabavnimi in prodajnimi cenami, kar skupina usklajuje z rokovnimi (terminskimi) posli. Dobički in izgube iz valutnih terminskih poslov se pripoznajo v poslovnem izidu, med drugimi finančnimi prihodki in odhodki.

Pri rokovnih (terminskih) poslih se poštena vrednost odprtih poslov na dan izkaza finančnega položaja določi na podlagi javno dostopnih podatkov o vrednostih rokovnih poslov na organiziranem trgu na dan poročanja za vse odprte posle.

• zamenjave obrestnih mer

Pri obrestnih merah prejetih posojil obstaja tveganje spremembe obrestnih mer, kar skupina varuje z zamenjavo obrestnih mer. Pri zamenjavah obrestnih mer se poštena vrednost odprtih zamenjav na dan bilance stanja vrednoti z diskontiranjem prihodnjih

denarnih tokov iz naslova spremenljive obrestne mere (prejem obresti iz zamenjave) in iz naslova nespremenljive obrestne mere (plačilo obresti iz zamenjave). Kadar je zamenjava obrestnih mer opredeljena kot instrument za varovanje pred spremenljivostjo denarnih tokov pripoznanih sredstev ali obveznosti ali predvidenega posla, se del dobička ali izgube iz instrumenta, ki je opredeljen kot uspešno varovanje pred tveganjem, pripozna neposredno v drugem vseobsegajočem donosu in na postavki rezerve, nastale zaradi vrednotenja po pošteni vrednosti v bilanci stanja. Dobički in izgube iz instrumenta, ki je opredeljen kot neuspešen, se pripoznajo v poslovnem izidu med drugimi finančnimi odhodki.

Zaloge

Skupina spremlja naslednje skupine zalog:

- zaloge surovin,
- zaloge materiala,
- zaloge nedokončane proizvodnje,
- zaloge izdelkov in trgovskega blaga.

Zaloge so ovrednotene po nabavni vrednosti ali čisti iztržljivi vrednosti, in sicer manjši izmed njiju. Čista iztržljiva vrednost je ocenjena prodajna cena, dosežena v rednem poslovanju, znižana za ocenjene stroške dokončanja in ocenjene stroške v zvezi s prodajo.

Zaloge materiala in trgovskega blaga so vrednotene po nabavni ceni, ki jo sestavljajo nakupna cena, uvozne in druge nevračljive nakupne dajatve in neposredni stroški nabave. Pri vrednotenju zalog trgovskega blaga in pri obračunu porabe je uporabljena metoda FIFO. Zaloge nedokončane proizvodnje so vrednotene po proizvajalni ceni in v odvisnosti od stopnje dokončanosti.

Pri uskupinjevanju se nerealizirani dobički oziroma izgube v zalogah, nabavljenih v skupini, izločijo na način, da se ustrezen del zalog zmanjša in poveča odhodke iz poslovanja. Izračun dobičkov se opravi na osnovi dosežene EBIT marže poslovnega leta. Oslabitev zalog je podrobneje opisana v poglavju oslabitve sredstev.

Kapital

Vpoklicani kapital

Vpoklicani kapital obvladujoče družbe se pojavlja kot delniški kapital, ki je nominalno opredeljen v statutu obvladujoče družbe, registriran na sodišču in so ga vplačali njegovi lastniki.

Osnovni kapital obvladujoče družbe Impol 2000, d. d., na dan 31. 12. 2018 znaša 4.451.540 EUR in je razdeljen na 1.066.767 navadnih imenskih kosovnih delnic. Dividende se izplačajo skladno s sklepom skupščine.

Kapitalske rezerve

Kapitalske rezerve skupine sestavljajo zneski iz vplačil, ki presegajo najmanjše emisijske zneske delnic, in zneski na podlagi odprave splošnega prevrednotovalnega popravka. Kapitalske rezerve obvladujoče družbe Impol 2000, d. d., sestojijo iz vplačane presežka kapitala in iz splošnega prevrednotovalnega popravka kapitala.

Lastne delnice

Če obvladujoča družba oziroma njene odvisne družbe kupijo lastniški delež v obvladujoči družbi, se plačani znesek, vključno s transakcijskimi stroški brez davka, odšteje od celotnega kapitala kot lastne delnice, vse dokler se te delnice ne umaknejo, ponovno izdajo ali prodajo. Če se lastne delnice pozneje odprodajo ali ponovno izdajo, se vsa prejeta plačila brez transakcijskih stroškov in povezanih davčnih učinkov vključijo v kapitalske rezerve.

Statutarne rezerve

So oblikovane v obvladujoči družbi na osnovi statuta družbe, in sicer v višini 15 odstotkov čistega dobička družbe poslovnega leta. Oblikovane so v višini ½ osnovnega kapitala obvladujoče družbe.

Rezerve, nastale zaradi vrednotenja po poštenu vrednosti in prevedbeni popravek kapitala

Rezerve, nastale zaradi vrednotenja po poštenu vrednosti, vsebujejo aktuarske dobičke oziroma izgube iz naslova obračunanih rezervacij za odpravnine ob upokojitvi in učinke sprememb poštene vrednosti izpeljanih finančnih instrumentov, ki so opredeljeni kot instrumenti za varovanje pred tveganji (obrestne zamenjave). Prevedbeni popravek kapitala pa vsebuje učinke, ki izhajajo iz prevedbe računovodskih izkazov družb v tujini.

Rezervacije in dolgoročne pasivne časovne razmejitev

Rezervacije se oblikujejo za sedanjo obvezo, ki je posledica preteklega dogodka in je verjetno, da bo za poravnavo obveze potreben odtok dejavnikov, ki omogočajo gospodarske koristi in je mogoče zanesljivo oceniti znesek obveze.

Rezervacije za odpravnine in jubilejne nagrade

Skupina je skladno z zakonskimi predpisi, s kolektivno pogodbo in z internim pravilnikom zavezana k plačilu jubilejnih nagrad zaposlenim in odpravnin ob njihovi upokojitvi, za kar so oblikovane dolgoročne rezervacije. Druge pokojninske obveznosti ne obstajajo. Rezervacije so oblikovane v višini ocenjenih bodočih izplačil za odpravnine in jubilejne nagrade, diskontirane na dan izkaza finančnega položaja. Izračun je narejen za vsakega zaposlenega tako, da so upoštevani stroški odpravnin ob upokojitvi in stroški vseh pričakovanih jubilejnih nagrad do upokojitve (GRI 201-3).

Aktuarski izračun temelji na predpostavkah in ocenah, veljavnih v času izračuna, ki se zaradi sprememb v prihodnje lahko razlikujejo od dejanskih predpostavk, ki bodo veljale takrat. Gre predvsem za določitev diskontne stopnje, ocene fluktuacije zaposlenih, ocene smrtnosti in ocene rasti plač.

Dolgoročne pasivne časovne razmejitev

Dolgoročne pasivne časovne razmejitev se nanašajo na prejeta nepovratna sredstva, s katerimi je bil sofinanciran nakup opreme za izboljšanje pogojev dela invalidov. S sredstvi povezana podpora se pripoznava kot prihodek v izidu vseobsegajočega donosa v dobi koristnosti zadevnega sredstva.

Oslabitev sredstev

Finančna sredstva

Za finančno sredstvo se šteje, da je oslABLjeno, če obstajajo objektivni dokazi, iz katerih je razvidno, da je zaradi enega ali več dogodkov prišlo do zmanjšanja pričakovanih bodočih denarnih tokov iz naslova tega sredstva.

Finančno sredstvo je oslABLjeno, če je njegova knjigovodska vrednost večja kot ocenjena nadomestljiva vrednost. Finančno sredstvo se prevrednoti zaradi oslABITVE, če obstaja nepristranski dokaz o oslABITVI. Nadomestljiva vrednost predstavlja sedanjo vrednost pričakovanih denarnih tokov ob upoštevanju veljavne obrestne mere tega instrumenta. Oslabitev se pripozna v izkazu poslovnega izida.

Računovodstvo mora na dan poročanja preveriti ustreznost izkazane velikosti posamezne finančne naložbe. Če kakšna finančna naložba izgublja vrednost (npr. zaradi neuspešnega poslovanja družbe, v kateri je družba kapitalsko udeležena, ali slabše plačilne sposobnosti družbe), presodi, kolikšen popravek njene začetno izkazane nabavne vrednosti je treba oblikovati v breme prevrednotovalnih finančnih odhodkov. Prav tako mora odgovorna oseba odrediti delni ali celotni odpis finančne naložbe, kakor hitro nastanejo razlogi za to.

Oslabitev terjatev in danih posojil

Oslabitev terjatev se oblikuje na osnovi ocene izterljivosti vsake posamezne terjatve in starostne analize. Če se oceni, da knjigovodska vrednost terjatve presega njeno pošteno, to je udenarljivo vrednost, se terjatev slabi. Terjatve, za katere se domneva, da ne bodo poravnane v rednem roku oziroma v celotnem znesku, se štejejo kot dvomljive, v primeru, da se je začel sodni postopek, pa kot sporne terjatve. Slabitev danih posojil se oceni za vsako posamezno posojilo. Izguba zaradi oslABITVE v zvezi s finančnim sredstvom, izkazanim po odplačni vrednosti, se izračuna kot razlika med neodpisano vrednostjo sredstva in pričakovanimi bodočimi denarnimi tokovi, razobrestenimi po izvorni veljavni obrestni meri. Izguba se pripozna v poslovnem izidu obdobja.

Pri finančnih sredstvih, merjenih po poštenu vrednosti preko drugega vseobsegajočega donosa, se slednje ob začetnem pri-

poznanju izmerijo po nabavni vrednosti, h kateri se prištejejo še stroški posla, ki izhajajo iz nakupa finančnega sredstva. Dobički in izgube iz naslova teh finančnih instrumentov se nikoli ne razporedijo v izkaz poslovnega izida. Pri slabitvi finančnih sredstev, merjenih po odplačni vrednosti, se znesek izgube izmeri kot razlika med knjigovodsko vrednostjo finančne naložbe in sedanjo vrednostjo pričakovanih prihodnjih denarnih tokov, diskontiranih po izvorni efektivni obrestni meri. Vrednost izgube se pripozna v poslovnem izidu. Če razlogi za slabitev finančne naložbe prenehajo obstajati, je razveljavitev slabitve finančnega sredstva, izkazanega po odplačni vrednosti, pripoznana v poslovnem izidu. V primeru finančnih sredstev, merjenih po poštenu vrednosti preko poslovnega izida, se dobički in izgube iz naslova teh finančnih instrumentov razporedijo v izkaz poslovnega izida.

Nefinančna sredstva

Opredmetena in neopredmetena sredstva

Ob vsakem datumu poročanja se preveri preostalo knjigovodsko vrednost nefinančnih sredstev, razen odloženih terjatev za davke z namenom, da se ugotovi, ali so prisotni znaki oslABITVE. Če takšni znaki obstajajo, se oceni nadomestljivo vrednost sredstva. Oslabitev sredstva ali denar ustvarjajoče enote se pripozna v primeru, ko njegova knjigovodska vrednost presega njegovo nadomestljivo vrednost. Denar ustvarjajoča enota je najmanjša skupina sredstev, ki ustvarjajo finančne pritoke, v veliki meri neodvisne od finančnih pritokov iz drugih sredstev ali skupin sredstev. Slabitev se izkaže v izkazu poslovnega izida. Nadomestljiva vrednost sredstva ali denar ustvarjajoče enote je njena vrednost pri uporabi ali poštena vrednost, zmanjšana za stroške prodaje, in sicer tista, ki je višja. Pri določanju vrednosti sredstva pri uporabi se pričakovani prihodnji denarni tokovi diskontirajo na njihovo sedanjo vrednost z uporabo diskontne mere pred obdavitvijo, ki odraža sprotne tržne ocene časovne vrednosti denarja in tveganja, ki so značilna za sredstvo. Izguba zaradi oslABITVE dobrega imena se ne odpravlja.

V zvezi z drugimi sredstvi pa se izgubo zaradi oslABITVE v preteklih obdobjih ob koncu poročevalskega obdobja ovrednoti in tako ugotovi, ali je prišlo do zmanjšanja izgube ali ta celo več ne obstaja. Izguba zaradi oslABITVE se odpravi, če je prišlo do spremembe ocen, na podlagi katerih se določi nadomestljiva vrednost sredstva. Izguba zaradi oslABITVE sredstva se odpravi do višine, do katere povečana knjigovodska vrednost sredstva ne preseže knjigovodske vrednosti, ki bi bila ugotovljena po odštetju amortizacijskega odpisa, če pri sredstvu v prejšnjih letih ne bi bila pripoznana izguba zaradi oslABITVE.

Zaloge

Zaloge se slabijo, če knjigovodska vrednost presega njihovo čisto iztržljivo vrednost. Dodatno se analizira tudi posamezne vrste zalog po starostni strukturi. Odvisno od skupine zalog se glede na njihovo starost določi vrednost slabitve kot odstotek od njihove vrednosti. Pri slabitvi se upošteva tudi strokovna presoja o možnosti uporabe ali prodaje takšnih zalog.

Najmanj na koncu poslovnega leta družba preveri čisto iztržljivo vrednost zalog in potrebo po odpisu zalog. Stroški zalog niso nadomestljivi, če so zaloge poškodovane, če so v celoti ali delno zastarele ali če se njihove prodajne cene zmanjšajo. Stroški zalog tudi niso nadomestljivi, če se povečajo ocenjeni stroški dokončanja ali ocenjeni stroški, ki se bodo pojavili v zvezi s prodajo.

Delno odpisovanje zalog pod njihovo izvorno vrednost ali stroške do čiste iztržljive vrednosti je skladno s stališčem, da sredstva ne morejo biti izkazana z večjimi zneski, kot se pričakujejo ob njihovi prodaji ali uporabi. Zaloge se običajno delno odpišejo na čisto iztržljivo vrednost po posameznih postavkah.

Pripoznavanje prihodkov in odhodkov

Prihodki se pripoznajo, če je povečanje gospodarskih koristi v obračunskem obdobju povezano s povečanjem sredstva ali z zmanjšanjem dolga in je povečanje mogoče zanesljivo izmeriti.

Poslovni prihodki obsegajo naslednje:

- prihodki od prodaje izdelkov, trgovskega blaga in materiala se merijo na podlagi prodajnih cen, navedenih v računih ali drugih listinah, zmanjšanih za popuste, odobrene ob prodaji ali kasneje, tudi zaradi zgodnejšega plačila. Prihodki iz prodaje izdelkov se pripoznajo v izkazu poslovnega izida, ko je podjetje preneslo na kupca pomembna tveganja in koristi, povezane z lastništvom proizvodov;
- prihodki od opravljenih storitev, razen od opravljenih storitev, ki vodijo do finančnih prihodkov, se merijo po prodajnih cenah dokončanih storitev. Pripoznajo se v obdobju, ko je storitev opravljena;
- nedovršena proizvodnja in gotovi izdelki v skladišču se vrednotijo po proizvodjalnih stroških. Za nedovršeno proizvodnjo se s popisom določi stopnja dokončanosti opravljenih storitev;

- drugi poslovni prihodki se pojavijo ob odtujitvi nepremičnin, naprav in opreme ter neopredmetenih sredstev, prejetih odškodnin, subvencij, odpravi rezervacij, plačilu odpisanih terjatev iz poslovanja, odpisu obveznosti in drugo.

Poslovni odhodki so načeloma v obračunskem obdobju enaki stroškom, povečanim za stroške v začetnih zalogah nedokončane proizvodnje ter gotovih izdelkov in zmanjšanimi za vračunane stroške v končnih zalogah. Stroške prodajanja in stroške splošnih dejavnosti se v času njihovega nastanka takoj v celoti vključijo med odhodke.

V skupini se pri obračunu porabe uporablja metoda FIFO.

Finančni prihodki in odhodki

Finančni prihodki obsegajo prihodke od dividend, prihodke od obresti od finančnih naložb iz naslova danih posojil, prihodke od odsvojitve za prodajo razpoložljivih finančnih sredstev, prihodke in dobičke od instrumentov za varovanje pred tveganjem, ki se pripoznajo v izkazu poslovnega izida, obresti iz naslova nepravočasno plačanih terjatev iz poslovanja in pozitivne tečajne razlike. Prihodki od obresti iz naslova finančnih naložb iz naslova danih posojil se pripoznajo ob njihovem nastanku z uporabo dogovorjene obrestne mere. Prihodki od dividend se pripoznajo na dan, ko je uveljavljena delničarjeva pravica do plačila. Finančni odhodki obsegajo stroške izposojanja (del stroškov izposojanja se lahko usredstvi v okviru nepremičnin, naprav in opreme), izgube od odsvojitve za prodajo razpoložljivih finančnih sredstev, izgube zaradi oslabitve vrednosti finančnih sredstev in izgube od instrumentov za varovanje pred tveganjem, ki se pripoznajo v izkazu poslovnega izida in negativne tečajne razlike.

Davki

Davki vključujejo obveznosti za odmerjeni davek in odloženi davek.

Odmerjeni davek se izkaže v poslovnem izidu, razen v tistem delu, ki se nanaša na postavke, ki se izkazujejo neposredno v drugem vseobsegajočem donosu. Obveznosti za odmerjeni davek temeljijo na obdavčljivem dobičku za poslovno leto.

Odloženi davek je izkazan z uporabo metode obveznosti po bilanci stanja, pri čemer se upoštevajočasne razlike, ki nastajajo med davčnimi vrednostmi sredstev in obveznosti ter njihovimi knjigovodskimi vrednostmi v posamičnih računovodskih izkazih. Odloženi davek se določi z uporabo davčnih stopenj, ki so veljavne na dan bilance stanja in za katere se pričakuje, da bodo uporabljene, ko se odložena terjatev za davek realizira ali pa se odložena obveznost za davek poravna. Odložena terjatev za davek se pripozna v obsegu, kolikor je verjetno, da bo v prihodnje na razpolago obdavčljivi dobiček, v breme katerega bo v prihodnje mogoče uporabiti odloženo terjatev.

Dodatno se v konsolidiranih računovodskih izkazih odloženi davki zaradi nepomembnih zneskov ne pripoznavajo.

Izkaz denarnih tokov

Izkaz denarnih tokov je za del, ki se nanaša na poslovanje, sestavljen po posredni metodi iz podatkov bilance stanja na dan 31. 12. obračunskega leta in bilance stanja na dan 31. 12. predhodnega leta ter iz dodatnih podatkov, ki so potrebni za prilagoditev pritokov in odtokov ter za ustrezno razčlenitev pomembnejših postavk. Del, ki se nanaša na naložbenje in financiranje, je sestavljen po neposredni metodi. Plačane in prejete zamudne obresti iz naslova poslovnih terjatev se razporedijo med denarne tokove iz poslovanja. Obresti od posojil ter plačane in prejete dividende se razvrstijo med denarne tokove iz financiranja.

Poročanje po odsekih

Ker je narava skupin izdelkov, njihov proizvodni postopek in način distribucije zelo soroden, je skupina opredelila le en odsek poročanja. Pri prikazovanju podatkov po odsekih se upošteva, da je v skupini glavni odsek aluminijaska dejavnost. Ostale dejavnosti imajo nepomemben vpliv na prikazovanje računovodskih podatkov.

Skupina poroča o prodaji po geografskih območjih. Kot geografska območja so opredeljeni Slovenija, Evropska unija, druge države Evrope in ostali svet.

Razkritja k posameznim postavkam v skupinskih računovodskih izkazih

1. Poslovni prihodki

Tabela 53: Poslovni prihodki v EUR

Poslovni prihodki	Poslovni prihodki, ustvarjeni z družbami		2018	2017
	pridruženimi	drugimi		
Čisti prihodki od prodaje	75.900	727.501.663	727.577.563	666.722.940
Sprememba vrednosti zalog izdelkov in nedovršene proizvodnje	0	7.907.134	7.907.134	7.906.999
Usredstveni lastni izdelki in lastne storitve*	0	743.110	743.110	977.649
Drugi poslovni prihodki	0	7.888.569	7.888.569	3.991.034
SKUPAJ	75.900	744.040.476	744.116.376	679.598.622

Čisti prihodki od prodaje	2018	2017
Čisti prihodki od prodaje izdelkov	647.676.045	611.436.948
Čisti prihodki od storitev	4.209.882	3.350.082
Čisti prihodki od prodaje blaga in materiala	75.691.636	51.935.910
SKUPAJ	727.577.563	666.722.940

Drugi poslovni prihodki	2018	2017
Prihodki od odprave rezervacij	606.893	535.079
Drugi prihodki, povezani s poslovnimi učinki (subvencije, dotacije, regres, kompenzacije, premije ...)**	4.285.869	2.983.523
Prevrednotovalni poslovni prihodki	2.995.807	472.432
SKUPAJ	7.888.569	3.991.034

Prevrednotovalni poslovni prihodki	2018	2017
Iz naslova odtujitev opredmetenih osnovnih sredstev***	2.816.243	42.706
Iz naslova poslovnih terjatev	150.638	46.287
Iz naslova poslovnih obveznosti	28.926	13.439
Iz naslova odtujitev naložbenih nepremičnin (model nabavne vrednosti)	0	370.000
SKUPAJ	2.995.807	472.432

* Usredstveni lastni izdelki in storitve so izdelki, ki jih je skupina proizvedla za svoje potrebe in jih je usredstvila med opredmetenimi osnovnimi ali neopredmetenimi dolgoročnimi sredstvi. Njihova vrednost ne presega stroškov njihove proizvodnje ali opravljenih storitev.

**Gre za prihodke iz naslova reklamacij in vrnjenih trošarin za elektriko in plin.

***Gre za prodajo zemljišča v družbi v Srbiji in neuporabne proizvodne opreme družbe Impol, d. o. o.

Čisti prihodki od prodaje po trgih

Tabela 54: Čisti prihodki od prodaje po trgih v EUR

	2018	2017
Prihodki iz prodaje v Sloveniji	40.307.408	37.948.951
• pridružene družbe	75.901	78.623
• druge družbe	40.231.507	37.870.328
Prihodki iz prodaje v EU	569.520.320	567.084.726
• pridružene družbe		
• druge družbe	569.520.320	567.084.726
• Prihodki od prodaje v ostali Evropi	48.150.312	41.648.436
• druge družbe	48.150.312	41.648.436
• Prihodki od prodaje na ostalih tržiščih	69.599.523	20.040.827
• druge družbe	69.599.523	20.040.827
SKUPAJ	727.577.563	666.722.940

Podrobnejša opredelitev čistih prihodkov iz prodaje aluminijjskih izdelkov (po državah) je podana v poslovnem delu letnega poročila v poglavju Trg in kupci.

2. Poslovni odhodki

Tabela 55: Poslovni odhodki v EUR

	Proizvajalni stroški	Stroški prodajanja	Stroški splošnih dejavnosti	Skupaj 2018	Skupaj v letu 2018 nabavljeno pri:		Skupaj 2017
					pridruženih družbah	drugih družbah	
Nabavna vrednost prodanega blaga in materiala	36.028	81.878.438	1.780	81.916.246	283.481	81.632.765	90.478.965
Stroški materiala	471.081.434	5.540.786	2.976.924	479.599.143	0	479.599.143	419.126.219
Stroški storitev	20.531.653	19.850.910	14.061.884	54.444.447	3.011.736	51.432.711	43.535.002
Stroški dela	44.802.608	2.719.337	18.140.031	65.661.976	0	65.661.976	60.297.324
Amortizacija	14.719.352	102.298	1.343.056	16.164.707	0	16.164.707	15.647.323
Prevrednotovalni poslovni odhodki	0	227.957	320.802	548.759	0	548.759	210.626
Rezervacije	0	0	324	324	0	324	1.513
Drugi poslovni odhodki	1.406.689	47.705	1.111.035	2.565.429	0	2.565.429	3.350.571
SKUPAJ	552.577.765	110.367.430	37.955.836	700.901.031	3.295.217	697.605.814	632.647.543

	2018	2017
Prevrednotovalni poslovni odhodki v EUR		
Iz naslova neopredmetenih sredstev	0	52
Iz naslova opredmetenih osnovnih sredstev	70.166	92.034
Iz naslova zalog	21.260	3.781
Iz naslova poslovnih terjatev	457.333	114.759
SKUPAJ	548.759	210.626

Drugi poslovni odhodki predstavljajo izdatke za varstvo okolja, donacije in stroške, ki se prefakturirajo.

Stroški dela

Tabela 56: Razčlenitev stroškov dela v EUR

	2018	2017
Stroški plač	48.241.102	44.037.097
Stroški pokojninskih zavarovanj	4.826.242	4.464.858
Stroški drugih socialnih zavarovanj	3.584.099	3.265.467
Drugi stroški dela	9.010.533	8.529.902
SKUPAJ	65.661.976	60.297.324

3. Finančni prihodki in odhodki

Tabela 57: Finančni prihodki iz finančnih naložb v EUR

	Skupaj 2018	Od tega iz naslova družb		Skupaj 2017
		pridruženih	drugih	
Finančni prihodki iz deležev - deleži v dobičku, dividende	149.035	89.423	59.612	91.229
Finančni prihodki iz deležev - prihodki od prodaje dolgoročnih finančnih naložb	259.790	0	259.790	0
Finančni prihodki iz posojil - obresti	36.492	0	36.492	68.595
Finančni prihodki iz poslovnih terjatev - obresti	38.125	0	38.125	272.389
Finančni prihodki iz poslovnih terjatev - tečajne razlike	3.014.731	0	3.014.731	7.333.474
Finančni prihodki iz terminskih poslov	2.048.051	0	2.048.051	153.075
SKUPAJ	5.546.223	89.423	5.456.801	7.918.762

Finančni prihodki iz deležev v dobičku pridruženih družb predstavljajo deleže v višini 89.423 EUR, obračunanih po kapitalski metodi v konsolidiranih računovodskih izkazih.

Tabela 58: Finančni odhodki iz finančnih naložb v EUR

	Skupaj 2018	Od tega iz naslova družb		Skupaj 2017
		pridruženih	drugih	
Finančni odhodki iz posojil (brez posojil od bank) - obresti	81.839	1.081	80.758	132.179
Finančni odhodki iz posojil (brez posojil od bank) - tečajne razlike	12.904	0	12.904	413.430
Finančni odhodki iz leasinga - obresti	22.786	0	22.786	21.911
Finančni odhodki iz finančnih obveznosti - obrestne zamenjave	250.283	0	250.283	265.946
Finančni odhodki iz posojil, prejetih od bank - obresti	2.982.402	0	2.982.402	2.626.856
Finančni odhodki iz posojil, prejetih od bank - tečajne razlike	2.464	0	2.464	10.183
Finančni odhodki iz izdanih obveznic - obresti	1.064.000	0	1.064.000	1.444.000
Finančni odhodki iz drugih finančnih obveznosti - obresti	35.655	0	35.655	43.960
Finančni odhodki iz poslovnih obveznosti - obresti	40.535	0	40.535	6.807
Finančni odhodki iz poslovnih obveznosti - tečajne razlike	1.793.762	0	1.793.762	6.507.597
Finančni odhodki iz oslabitve	1.555.575	0	1.555.575	0
Finančni odhodki iz terminskih poslov	0	0	0	4.261.951
SKUPAJ	7.842.205	1.081	7.841.124	15.734.819

4. Davek iz dobička v EUR

Tabela 59: Davek od dobička v EUR

Davek iz dobička	2018	2017
Prihodki, ugotovljeni po računovodskih predpisih	1.216.104.114	1.165.178.784
Davčno priznani prihodki	1.211.856.666	1.160.420.087
Odhodki, ugotovljeni po računovodskih predpisih	1.171.389.204	1.121.360.824
Davčno priznani odhodki	1.170.664.299	1.120.369.566
RAZLIKA MED DAVČNO PRIZNANIMI PRIHODKI IN ODHODKI	41.192.367	40.050.520
DAVČNA OSNOVA	42.020.697	39.704.223
OSNOVA ZA DAVEK	29.774.340	26.598.558
DAVEK	3.954.392	4.856.054
Efektivna davčna stopnja v %	9,66	12,41

* Gre za seštevek nekonsolidiranih postavk prihodkov in odhodkov.

Davek od dobička je obračunan skladno z zakonodajami, ki veljajo v različnih državah, v katerih ima skupina svoje odvisne družbe. Veljavna stopnja davka na dobiček za Slovenijo je v letu 2018 znašala 19 odstotkov (v letu 2017: 19 odstotkov), medtem ko je veljavna stopnja davka na dobiček na Hrvaškem 18 odstotkov, v Srbiji 15 odstotkov, v ZDA 31 odstotkov (v letu 2017: 31 odstotkov) in na Madžarskem 9 odstotkov (v letu 2017: 9 odstotkov).

Tabela 60: Pregled obračunanega davka od dobička po družbah v EUR

Davek iz dobička	2018	2017
Impol 2000, d. d.	518.552	0
Impol, d. o. o.	2.041.367	3.378.279
Impol LLT, d. o. o.	222.542	168.160
Impol FT, d. o. o.	189.420	151.495
Impol PCP, d. o. o.	544.721	507.007
Impol Infrastruktura, d. o. o.	34.699	18.690
Impol R in R, d. o. o.	0	42.919
Rondal, d. o. o.	39.067	48.895
Impol-Montal, d. o. o.	17.217	21.937
Impol Servis, d. o. o.	17.369	20.571
Impol Stanovanja, d. o. o.	6.514	5.235
Kadring, d. o. o.	37.365	18.569
Stampal SB, d. o. o.	216.264	287.543
Štatenberg, d. o. o.	0	325
Unidel, d. o. o.	27.147	19.902
Impol Aluminum Corporation, New York	18.639	131.592
Impol Seval, a. d.	0	0
Impol Seval Tehnika, d. o. o.	4.994	13.834
Impol Seval Final, d. o. o.	3.510	1.590
Impol Seval President, d. o. o.	0	0
Impol Seval PKC, d. o. o.	1.493	1.948
Impol Hungary Kft.	13.510	17.562
Impol-FinAL, d. o. o.	0	0
Impol ulaganja, d. o. o.	0	0
Impol-TLM, d. o. o.	0	0
SKUPAJ davki iz dobička	3.954.392	4.856.054

5. Terjatve in obveznosti za odloženi davek

Tabela 61: Terjatve in obveznosti za odloženi davek v EUR

	Terjatve za odloženi davek	Obveznosti za odloženi davek
Stanje odloženih davkov 31. 12. 2017	1.157.281	1.917.338
Popravki po otvoritveni bilanci (+/-)	0	0
Stanje odloženih davkov 1. 1. 2018	1.157.281	1.917.338
Odbitnečasne razlike (+)	1.287.198	
Obdavčljivečasne razlike (+)		16.504
Izraba odbitnihčasnih razlik (-)	523.646	
Tečajne razlike (+/-)	2.091	3.711
Stanje odloženih davkov 31. 12. 2018	1.922.924	1.937.553

Sprememba terjatev in obveznosti za odloženi davek v neto znesku 745.428 EUR pripoznana:	2018	2017
• v poslovnem izidu (+/-)	-258.549	193.302
• v kapitalu - rezerve nastale zaradi vrednotenja po poštenu vrednosti (+/-)	11.727	736
• v kapitalu - preneseni poslovni izid (+/-)*	994.635	-73.687
• v kapitalu – prevedbena razlika (+/-)	-2.385	0
SKUPAJ	745.428	120.351

*Gre za odložene davke, ki so bili v letu 2018 obračunani na višino akumulirane davčne izgube družbe Impol ulaganja, d. o. o., ob pripojitvi k družbi Impol-TLM, d. o. o., ki je bila izvedena v mesecu septembru 2018. Odloženi davki iz obravnavane davčne izgube v družbi Impol ulaganja, d. o. o., v preteklih letih niso bili pripoznani, saj družba kot samostojni davčni subjekt navedene davčne izgube ne bi mogla izkoristiti v breme bodočih obdavčljivih dobičkov. Ob pripojitvi k družbi Impol-TLM, d. o. o., kot dobičkonosni družbi pa so bili pogoji za pripoznanje odloženih davkov iz naslova neizkoriščenih davčnih izgub izpolnjeni in so bili zato pripoznani v dobro prenesenega dobička skupine Impol.

Gibanje terjatev za odloženi davek – konsolidirano

Tabela 62: Gibanje terjatev za odloženi davek - konsolidirano v EUR

	Računovodska amortizacija presega davčno priznana amortizacija	Oslabitev sredstev (prevrednotovalni poslovni odhodki)	Oblikovanje rezervacij	Davčna izguba	Davčna izguba in neizkoriščene davčne olajšave za investiranje	SKUPAJ
Stanje terjatev za odloženi davek na 31. 12. 2017	950	223.310	198.557	635.848	98.616	1.157.282
Stanje terjatev za odloženi davek na 1. 1. 2018	950	223.310	198.557	635.848	98.616	1.157.282
Pojav odbitnihčasnih razlik (+)	125	185.351	18.930	1.017.614	65.177	1.287.198
Izraba odbitnihčasnih razlik (-)	0	87.797	4.633	431.216	0	523.646
Tečajne razlike (+/-)	2	0	0	2.089	0	2.091
Stanje terjatev za odloženi davek 31. 12. 2018	1.077	320.864	212.854	1.224.336	163.793	1.922.924

Odložene terjatve za davek so v pretežni meri oblikovane za odpisane terjatve, pri katerih oslabitve začasno niso davčno priznane ob oblikovanju, za oblikovane rezervacije za odpravnine in jubilejne nagrade, za pošteno vrednost finančnih instrumentov, ki je pripoznana v drugem vseobsegajočem donosu kot negativni znesek, in za davčne izgube.

Tabela 63: Gibanje obveznosti za odloženi davek - konsolidirano v EUR

	Amortizacija za davčne potrebe presega računovodsko amortizacijo	SKUPAJ
Stanje obveznosti za odloženi davek na 31. 12. 2017	1.917.338	1.917.338
Stanje obveznosti za odloženi davek na 1. 1. 2018	1.917.338	1.917.338
Pojav obdavčljivihčasnih razlik (+)	16.504	16.504
Tečajne razlike (+/-)	3.711	3.711
Stanje obveznosti za odloženi davek 31. 12. 2018	1.937.553	1.937.553

Odložene obveznosti za davek so oblikovane kot začasne odbitne razlike med računovodsko in davčno vrednostjo osnovnih sredstev v družbi Impol Seval, a. d.

V konsolidirani bilanci stanja ostajajo odložene terjatve in obveznosti za davek, ki nastanejo v različnih državah oziroma se nanašajo na različne davčne jurisdikcije, nepobotane tako na strani terjatev kot tudi na strani obveznosti.

Čisti dobiček na delnico

Osnovni čisti dobiček na delnico se izračuna z delitvijo čistega dobička, ki pripada delničarjem, s tehtanim povprečnim številom navadnih delnic, ki so v prometu med letom, pri čemer se izključi povprečno število lastnih delnic.

Tabela 64: Čisti dobiček na delnico v EUR

	2018	2017
Poslovni izid, ki se nanaša na lastnike obvladujoče družbe	33.638.893	31.751.920
Tehtano povprečje števila navadnih delnic	984.659	984.659
Osnovni čisti dobiček na delnico (v EUR)	34,16	32,25

Tabela 65: Tehtano povprečje števila navadnih delnic na dan 31. 12. 2018 v EUR

	2018	2017
Izdane navadne delnice na dan 1. 1.	1.066.767	1.066.767
Učinek lastnih delnic*	-82.108	-82.108
Tehtano povprečje števila navadnih delnic 31. 12.	984.659	984.659

*Gre za delnice obvladujoče družbe Impol 2000, d. d., ki jih imajo v posesti družbe v skupini, in sicer Impol-Montal, d. o. o. (80.482 delnic) in Kading, d. o. o. (1.626 delnic). Ker skupina Impol nima prednostnih delnic ali obveznic, ki bi jih bilo možno pretvoriti v delnice, je popravljeni čisti dobiček na delnico enak osnovnemu čistemu dobičku na delnico.

Spremembe v drugem vseobsegajočem donosu

Spremembe v drugem vseobsegajočem donosu za poslovno leto 2018 se nanašajo na:

- spremembo poštene vrednosti instrumentov za varovanje pred tveganjem (obrestne zamenjave) v znesku **-61.721 EUR**, pri čemer so sklenjeni izpeljani finančni instrumenti namenjeni za varovanje denarnega toka in so zelo učinkoviti pri uravnavanju denarnih tokov iz naslova prejetih posojil;
- tečajne razlike pri prevredbi računovodskih izkazov tujih družb, vključenih v konsolidacijo, v znesku **-292.298 EUR**;
- aktuarske izgube, ki izvirajo iz preračuna rezervacij za odpravnine ob upokojitvi za poslovno leto 2018, v znesku **-51.616 EUR**;
- druge sestavine vseobsegajočega donosa se nanašajo na popravek vrednosti rezerv, nastalih zaradi vrednotenja obrestnih zamenjav po pošteni vrednosti za odložene terjatve za davek v znesku **11.672 EUR** in znesek **994.635 EUR** iz naslova pripoznanih odloženih terjatev za davek ob pripojitvi družbe Impol ulaganja, d. o. o., k družbi Impol-TLM, d. o. o., v dobro prenesenega poslovnega izida.

6. Neopredmetena sredstva in dolgoročne aktivne časovne razmejitve

Tabela 66: Gibanje neopredmetenih sredstev v letu 2018 v EUR

	Dolgoročne premoženjske pravice	Dobro ime	Dolgoročno odloženi stroški razvijanja v pridobivanju	Dolgoročne premoženjske pravice v pridobivanju	SKUPAJ
Nabavna vrednost 31. 12. 2017	8.260.045	319.229	325.824	589.990	9.495.086
Popravki po otvoritvi	0	0	0	-351	-351
Nabavna vrednost 1. 1. 2018	8.260.045	319.229	325.824	589.639	9.494.735
Neposredna povečanja - nakupi	49.714	0	279.821	465.358	794.893
Prenos iz investicij v teku	654.313	0	0	-654.313	0
Prenos med družbami v skupini - nakup	6.500	0	0	0	6.500
Prenos med družbami v skupini - prodaja (-)	24.248	0	0	0	24.248
Tečajne razlike (+/-)	665	0	0	-38	627
Zmanjšanja - izločitve, druga zmanjšanja (-)	69.681	0	0	0	69.681
Nabavna vrednost 31. 12. 2018	8.877.307	319.229	605.644	400.647	10.202.827
Popravek vrednosti 31. 12. 2017	7.296.923	0	0	0	7.296.923
Popravek po otvoritvi	-351	0	0	0	-351
Popravek vrednosti 1. 1. 2018	7.296.573	0	0	0	7.296.573
Amortizacija v letu	403.666	0	0	0	403.666
Prenos med družbami v skupini - prodaja (-)	24.248	0	0	0	24.248
Tečajne razlike (+/-)	574	0	0	0	574
Zmanjšanja - izločitve, druga zmanjšanja (-)	35.899	0	0	0	35.899
Popravek vrednosti 31. 12. 2018	7.640.666	0	0	0	7.640.666
Knjigovodska vrednost 31. 12. 2018	1.236.640	319.229	605.644	400.647	2.562.160
Knjigovodska vrednost 31. 12. 2017	637.647	319.229	325.824	915.463	2.198.163

Tabela 67: Gibanje neopredmetenih sredstev v letu 2017 v EUR

Opis	Dolgoročne premoženjske pravice	Dobro ime	Dolgoročno odloženi stroški razvijanja	SKUPAJ
Nabavna vrednost 31. 12. 2016	8.312.232	319.229		8.631.461
Prerazvrstitve med postavkami po otvoritvi	562			562
Nabavna vrednost 1. 1. 2017	8.312.794	319.229	0	8.632.023
Neposredna povečanja - nakupi	558.596		325.824	884.420
Tečajne razlike (+/-)	12.520			12.520
Zmanjšanja - izločitve, druga zmanjšanja (-)	33.877			33.877
Nabavna vrednost 31. 12. 2017	8.850.033	319.229	325.824	9.495.086
Popravek vrednosti 31. 12. 2016	6.882.549			6.882.549
Prerazvrstitve med postavkami po otvoritvi	185			185
Popravek vrednosti 1. 1. 2017	6.882.734	0	0	6.882.734
Amortizacija v letu	404.139			404.139
Neposredna povečanja	185			185
Tečajne razlike (+/-)	11.573			11.573
Zmanjšanja - izločitve, druga zmanjšanja (-)	1.708			1.708
Popravek vrednosti 31. 12. 2017	7.296.923	0	0	7.296.923
Knjigovodska vrednost 31. 12. 2017	1.553.110	319.229	325.824	2.198.163
Knjigovodska vrednost 31. 12. 2016	1.429.683	319.229	0	1.748.912

Izkazana neopredmetena sredstva so last skupine in so prosta bremen.

Več kot polovica vseh neopredmetenih sredstev, ki so bila v uporabi 31. 12. 2018, je v celoti amortiziranih.

Dobro ime

Struktura dobrega imena glede na poslovne združitve, pri katerih je nastalo, je prikazana v nadaljevanju.

Tabela 68: Struktura dobrega imena v EUR

	31. 12. 2018	31. 12. 2017
Stampal SB, d. o. o.	319.229	319.229

Dobro ime je bilo na dan 31. 12. 2018 preizkušeno za morebitno oslabitev, pri čemer niso bile ugotovljene potrebe po slabitvi.

7. Opredmetena osnovna sredstva

Tabela 69: Gibanje opredmetenih sredstev v letu 2018 v EUR

	Zemljišča	Zgradbe	Nepremičnine v pridobivanju	Skupaj nepremičnine	Proizvajalne naprave in stroji	Druge naprave in oprema	Oprema in druga OOS v pridobivanju	Predujmi za pridobitev opredmetenih OS	Skupaj oprema	Skupaj
Nabavna vrednost 31. 12. 2017	9.588.984	88.204.319	3.695.207	101.488.510	286.876.086	24.261.275	31.802.835	11.630.322	354.570.518	456.059.028
Popravki po otvoritvi	0	0	0	0	0	351	0	0	351	351
Nabavna vrednost 01. 01. 2018	9.588.984	88.204.319	3.695.207	101.488.510	286.876.086	24.261.626	31.802.835	11.630.322	354.570.869	456.059.379
Neposredna povečanja - nakupi	0	0	13.752.951	13.752.951	0	1.845	59.375.858	11.542.122	70.919.825	84.672.776
Neposredna povečanja - finančni najem	0	0	0	0	0	11.490	15.923	0	27.413	27.413
Prenos iz investicij v teku	5.756.573	6.597.683	-12.354.256	0	35.511.743	2.274.212	-37.785.955	0	0	0
Prenos med družbami v skupini - nakup	0	0	2.890.273	2.890.273	0	0	1.744.970	0	1.744.970	4.635.243
Prenos med družbami v skupini - prodaja (-)	0	0	0	0	3.065.101	1.113.303	0	0	4.178.404	4.178.404
Prenos med naložbene nepremičnine (-)	0	0	4.806	4.806	0	0	0	0	0	4.806
Tečajne razlike (+/-)	46.580	95.357	-208	141.729	112.196	13.760	38.670	22.137	186.763	328.492
Zmanjšanja - prodaja (-)	240.453	0	0	240.453	5.168.516	41.922	0	0	5.210.438	5.450.891
Zmanjšanja - izločitve, druga zmanjšanja (-)	0	23.817	0	23.817	319.513	431.044	0	19.645.572	20.396.129	20.419.946
Prenosi med kategorijami OOS	0	0	0	0	-33.923	112.321	0	0	78.398	78.398
Nabavna vrednost 31. 12. 2018	15.151.684	94.873.542	7.979.161	118.004.387	313.912.972	25.088.985	55.192.301	3.549.009	397.743.267	515.747.654
Popravek vrednosti 31. 12. 2017	0	48.826.396	0	48.826.396	220.813.724	18.537.432	0	0	239.351.156	288.177.552
Popravek po otvoritvi	0	0	0	0	0	351	0	0	351	351
Popravek vrednosti 01. 01. 2018	0	48.826.396	0	48.826.396	220.813.724	18.537.783	0	0	239.351.507	288.177.903
Amortizacija v letu	0	2.208.266	0	2.208.266	11.656.539	1.773.248	0	0	13.429.787	15.638.053
Neposredna povečanja	0	59.938	0	59.938	0	47.305	0	0	47.305	107.243
Prenos med družbami v skupini - prodaja	0	0	0	0	2.772.971	934.363	0	0	3.707.334	3.707.334
Tečajne razlike (+/-)	0	16.924	0	16.924	36.831	7.886	0	0	44.717	61.641
Zmanjšanja - prodaja (-)	0	0	0	0	4.926.903	39.266	0	0	4.966.169	4.966.169
Zmanjšanja - izločitve, druga zmanjšanja (-)	0	18.571	0	18.571	273.444	415.965	0	0	689.409	707.980
Prenosi med kategorijami OOS	0	0	0	0	-34.853	113.251	0	0	78.398	78.398
Popravek vrednosti 31. 12. 2018	0	51.092.953	0	51.092.953	224.498.923	19.089.879	0	0	243.588.802	294.681.755
Knjigovodska vrednost 31. 12. 2018	15.151.684	43.780.589	7.979.161	66.911.434	89.414.049	5.999.106	55.192.301	3.549.009	154.154.465	221.065.899
Knjigovodska vrednost 31. 12. 2017	9.588.984	39.377.923	3.695.207	52.662.114	66.062.362	5.723.843	31.802.835	11.630.322	115.219.362	167.881.476

V letu 2018 je skupina Impol pospešeno vršila naložbe v povečanje proizvodnih kapacitet v Sloveniji in tudi v družbah v tujini. To je tudi razlog povečanja opredmetenih osnovnih sredstev in investicij v teku v letu 2018. Več o tem je napisano v poslovnem delu letnega poročila.

Tabela 70: Gibanje opredmetenih sredstev v letu 2017 v EUR

Opis	Zemljišča	Zgradbe	Nepremičnine v pridobivanju	Predujmi za nepremičnine	Skupaj nepremičnine	Proizvajalne naprave in stroji	Druge naprave in oprema	Oprema in druga OOS v pridobivanju	Predujmi za pridobitev opredmetenih osnovnih sredstev	Skupaj oprema	SKUPAJ
Nabavna vrednost 31. 12. 2016	9.432.999	86.386.103	493.052	110.400	96.422.554	300.460.249	18.953.194	12.000.286	5.304.192	336.717.921	433.140.475
Prerazvrstitve med postavkami po otvoritvi			166.059	-110.400	55.659	-3.372.959	3.407.115	-166.059	110.400	-21.503	34.156
Nabavna vrednost 1. 1. 2017	9.432.999	86.386.103	659.111	0	96.478.213	297.087.290	22.360.309	11.834.227	5.414.592	336.696.418	433.174.631
Neposredna povečanja - nakupi			4.361.944		4.361.944		35.158	26.534.744	11.380.820	37.950.722	42.312.666
Prenos iz investicij v teku		1.133.222	-1.133.222		0	4.931.970	2.196.896	-7.128.866		0	0
Prenos med družbami v skupini - nakup			46.806		46.806			212.521		212.521	259.327
Prenos med naložbene nepremičnine (-)			248.460		248.460					0	248.460
Prenos iz naložbenih nepremičnin		47.290			47.290					0	47.290
Tečajne razlike (+/-)	160.890	637.704	9.028		807.622	2.060.166	129.919	350.209	157.439	2.697.733	3.505.355
Zmanjšanja - prodaja (-)	4.905				-4.905	198.570	71.991			270.561	275.466
Zmanjšanja - izločitve, druga zmanjšanja (-)					0	17.004.770	389.016		5.322.529	22.716.315	22.716.315
Nabavna vrednost 31. 12. 2017	9.588.984	88.204.319	3.695.207	0	101.488.510	286.876.086	24.261.275	31.802.835	11.630.322	354.570.518	456.059.028
Popravek vrednosti 31. 12. 2016		46.446.329			46.446.329	227.857.292	15.102.577			242.959.869	289.406.198
Prerazvrstitve med postavkami po otvoritvi					0	-2.166.681	2.201.214			34.533	34.533
Popravek vrednosti 1. 1. 2017	0	46.446.329	0	0	46.446.329	225.690.611	17.303.791	0	0	242.994.402	289.440.731
Amortizacija		2.067.816			2.067.816	11.507.464	1.570.702			13.078.166	15.145.982
Neposredna povečanja					0		9.067			9.067	9.067
Prenos iz naložbenih nepremičnin		311			311					0	311
Tečajne razlike (+/-)		311.940			311.940	732.525	83.707			816.232	1.128.172
Zmanjšanja - prodaja (-)					0	186.786	53.840			240.626	240.626
Zmanjšanja - izločitve, druga zmanjšanja (-)					0	16.930.090	375.995			17.306.085	17.306.085
Popravek vrednosti 31. 12. 2017	0	48.826.396	0	0	48.826.396	220.813.724	18.537.432	0	0	239.351.156	288.177.552
Knjigovodska vrednost 31. 12. 2017	9.588.984	39.377.923	3.695.207	0	52.662.114	66.062.362	5.723.843	31.802.835	11.630.322	115.219.362	167.881.476
Knjigovodska vrednost 31. 12. 2016	9.432.999	39.939.774	493.052	110.400	49.976.225	72.602.957	3.850.617	12.000.286	5.304.192	93.758.052	143.734.277

Več kot polovica vseh opredmetenih osnovnih sredstev, ki so bila v uporabi 31. 12. 2018, je v celoti amortiziranih.

Sredstva v finančnem najemu

Knjigovodska vrednost opreme v finančnem najemu znaša na dan 31. 12. 2018 693.785 EUR (31. 12. 2017: 830.536 EUR).

Tabela 71: Pregled vrednosti sredstev v finančnem najemu v EUR

	Nabavna vrednost (+)	Popravek vrednosti (-)	Knjigovodska vrednost (=)
Oprema	1.289.335	595.550	693.785
SKUPAJ	1.289.335	595.550	693.785

Zastavljena opredmetena osnovna sredstva

Kot jamstvo za dolgove so zastavljena opredmetena osnovna sredstva skupine v skupnem znesku, kot izhaja iz spodnje preglednice. Podjetja, ki imajo zastavljena sredstva kot jamstvo za obveznosti, so Impol, d. o. o., Impol Seval, a. d., in Impol-Monta, d. o. o.

Tabela 72: Sredstva, zastavljena kot jamstvo za obveznosti (brez sredstev v finančnem najemu) v EUR

Pregled vrednosti po vrstah sredstev	Nabavna vrednost (+)	Popravek vrednosti (-)	Knjigovodska vrednost (=)
Nepremičnine	70.226.976	39.715.170	30.511.806
Oprema	83.258.391	60.929.864	22.328.527
SKUPAJ	153.485.367	100.645.034	52.840.333

8. Naložbene nepremičnine

V obravnavanem obdobju so med naložbene nepremičnine uvrščene samo zgradbe s pripadajočimi zemljišči, posedovane, da bi prinašale najemnine.

Tabela 73: Gibanje naložbenih nepremičnin v letu 2018 v EUR

Opis	Zgradbe	SKUPAJ
Nabavna vrednost 31. 12. 2017	5.444.323	5.444.323
Nabavna vrednost 1. 1. 2018	5.444.323	5.444.324
Prenos iz opredmetenih osnovnih sredstev (+)	4.806	4.806
Nabavna vrednost 31. 12. 2018	5.449.129	5.449.129
Popravek vrednosti 31. 12. 2017	3.490.844	3.490.844
Popravek vrednosti 1. 1. 2018	3.490.844	3.490.844
Amortizacija (+)	122.988	122.988
Popravek vrednosti 31. 12. 2018	3.613.832	3.613.832
Knjigovodska vrednost 31. 12. 2018	1.835.297	1.835.298
Knjigovodska vrednost 31. 12. 2017	1.953.479	1.953.479

Tabela 74: Gibanje naložbenih nepremičnin v letu 2017 v EUR

Opis	Zgradbe	SKUPAJ
Nabavna vrednost 31. 12. 2016	5.382.408	5.382.408
Popravki po otvoritveni bilanci		0
Nabavna vrednost 1. 1. 2017	5.382.408	5.382.408
Prenos iz opredmetenih osnovnih sredstev (+)	248.460	248.460
Zmanjšanja (-)	221.078	221.078
Prenos med opredmetena osnovna sredstva (-)	47.290	47.290
Tečajne razlike (+/-)	81.823	81.823
Nabavna vrednost 31. 12. 2017	5.444.323	5.444.323
Popravek vrednosti 31. 12. 2016	3.594.491	3.594.491
Popravki po otvoritveni bilanci		0
Popravek vrednosti 1. 1. 2017	3.594.491	3.594.491
Amortizacija (+)	97.090	97.090
Zmanjšanja (-)	221.078	221.078
Prenos med opredmetena osnovna sredstva (-)	311	311
Tečajne razlike (+/-)	20.652	20.652
Popravek vrednosti 31. 12. 2017	3.490.844	3.490.844
Knjigovodska vrednost 31. 12. 2017	1.953.479	1.953.479
Knjigovodska vrednost 31. 12. 2016	1.787.917	1.787.917

Ocenjujemo, da knjigovodska vrednost naložbenih nepremičnin ustreza pošteni vrednosti. Knjigovodska vrednost naložbenih nepremičnin, zastavljenih kot jamstvo za obveznosti, je razvidna iz spodnje preglednice.

Z naložbenimi nepremičninami je skupina v letu 2018 ustvarila prihodke v višini 562.756 EUR (v letu 2017: 522.711 EUR). S tem povezani stroški amortizacije so v letu 2018 znašali 122.988 EUR (v letu 2017: 97.090 EUR).

Zastavljene naložbene nepremičnine skupine Impol na dan 31. 12. 2018

Tabela 75: Zastavljene naložbene nepremičnine na dan 31. 12. 2018 v EUR

	Nabavna vrednost (+)	Popravek vrednosti (-)	Knjigovodska vrednost (=)
Naložbene nepremičnine	5.153.605	3.408.489	1.745.116
SKUPAJ	5.153.605	3.408.489	1.745.116

Zastavljene naložbene nepremičnine ima družba Impol, d. o. o.

9. Dolgoročne finančne naložbe

Tabela 76: Dolgoročne finančne naložbe v EUR

DOLGOROČNE FINANČNE NALOŽBE	Nabavna vrednost DFN na dan 31. 12. 2018	Od tega DFN v družbe:		Skupaj popravek vrednosti 31. 12. 2018	Knjigovodska vrednost	
		pridružene	druge		31. 12. 2018	31. 12. 2017
	=	+	+	-	=	
Dolgoročne finančne naložbe (+)	1.642.251	848.410	793.842	170.355	1.471.897	2.899.264
Kratkoročni del dolgoročnih finančnih naložb (-)	1.122	0	1.122	0	1.122	1.343.166
SKUPAJ DOLGOROČNE FINANČNE NALOŽBE	1.641.129	848.410	792.720	170.355	1.470.775	1.556.098

DOLGOROČNE NALOŽBE	Nabavna vrednost DFN na dan 31. 12. 2018	Od tega DFN v družbe:		Skupaj popravek vrednosti 31. 12. 2018	Knjigovodska vrednost	
		pridružene	druge		31. 12. 2018	31. 12. 2017
	=	+	+	-	=	
Naložbe v delnice in deleže	1.158.046	848.410	309.636	34.648	1.123.399	1.221.301
SKUPAJ dolgoročne finančne naložbe, razen posojil	1.158.046	848.410	309.636	34.648	1.123.399	1.221.301
Dolgoročno dana posojila	288.090	0	288.090	135.707	152.383	158.730
Druga dolgoročno vložena sredstva	172.482	0	172.482	0	172.482	153.555
Dolgoročno dani depoziti	22.511	0	22.511	0	22.511	22.512
SKUPAJ dolgoročna posojila	483.083	0	483.083	135.707	347.376	334.797
SKUPAJ DOLGOROČNE FINANČNE NALOŽBE	1.641.129	848.410	792.720	170.355	1.470.775	1.556.098

Dolgoročne finančne naložbe na dan 31. 12. 2018 niso zastavljene kot jamstvo za obveznosti, razen v znesku 22.511 EUR, ki se nanaša na zastavo depozita za zavarovanje garancije banki z zapadlostjo do 7. 8. 2020.

Gibanje dolgoročnih finančnih naložb brez posojil

Tabela 77: Gibanje dolgoročnih finančnih naložb brez posojil v EUR

	Nabavna vrednost 1. 1. 2018	Sprememba zaradi uporabe kapitalne metode vrednotenja	Tečajne razlike (+/-)	Prodaja*	Nabavna vrednost 31. 12. 2018	Popravek vrednosti 1. 1. 2018 (-)	Popravek vrednosti 31. 12. 2018 (-)	Knjigovodska vrednost 31. 12. 2018	Knjigovodska vrednost 1. 1. 2018
	+	+	+/-	-	=	-	-	=	
Naložbe v kapital pridruženih družb v državi	724.341	89.422	0	0	813.762	0	0	813.762	724.341
Naložbe v kapital pridruženih družb v tujini	34.647	0	0	0	34.647	34.647	34.647	0	0
Skupaj pridružene družbe	758.988	89.422	0	0	848.410	34.647	34.647	813.762	724.341
Naložbe v kapital drugih družb v državi	380.975	0	0	192.825	188.150	0	0	188.150	380.975
Naložbe v kapital drugih družb v tujini	115.985	0	5.500	0	121.486	0	0	121.486	115.985
Skupaj druge družbe	496.960	0	5.500	192.825	309.636	0	0	309.636	496.960
SKUPAJ naložbe v delnice in deleže	1.255.949	89.422	5.500	192.825	1.158.046	34.647	34.647	1.123.399	1.221.301

*Gre za prodajo deleža v družbi Geoplin, d. o. o.

Naložbe v deleže v pridružene družbe

Tabela 78: Naložbe v deleže v pridružene družbe v EUR

Pridružena družba	Delež skupine v kapitalu pridružene družbe	Stanje naložbe 31. 12. 2018 – kapitalna metoda	Popravek vrednosti 31. 12. 2018 (-)	Stanje naložbe 31. 12. 2018	Stanje naložbe 31. 12. 2017
Simfin, d. o. o.	49,51 %	492.383	0	492.383	407.639
Alcad, d. o. o.	32,07 %	319.959		319.959	316.769
Brezcarinska cona RS	33,33 %	1.421		1.421	-67
Impol Brazil	50,00 %	34.647	34.647	0	0
SKUPAJ		848.409	34.647	813.762	724.341

Gibanje dolgoročnih finančnih naložb – posojila

Tabela 79: Gibanje dolgoročnih finančnih naložb – posojila v EUR

	Nabavna vrednost 1. 1. 2018	Nova posojila	Vračila (-)	Tečajne razlike (+/-)	Prenos na KFN (-)	Nabavna vrednost 31. 12. 2018	Popravek vrednosti 1. 1. 2018 (-)	Popravek vrednosti 31. 12. 2018 (-)	Knjigovodska vrednost 31. 12. 2018	Knjigovodska vrednost 1. 1. 2018
	+	+	-	+/-	-	=	-	-	=	
Dolgoročna posojila drugim	294.437	3.136	0	12	9.495	288.090	135.707	135.707	152.383	158.730
Druga dolgoročno vložena sredstva drugim	153.555	29.357	10.430	0	0	172.482	0	0	172.482	153.555
Dolgoročno dani depoziti drugim	22.512	0	0	0	0	22.511	0	0	22.511	22.512
SKUPAJ dolgoročna posojila	470.504	32.493	10.430	12	9.495	483.083	135.707	135.707	347.376	334.797

Dolgoročna posojila se v glavnem nanašajo na posojila, dana drugim družbam, in dolgoročno vezane depozite pri bankah. Posojila niso zavarovana.

10. Zaloge

Tabela 80: Zaloge v EUR

	Nabavna vrednost 31. 12. 2018	Knjigovodska vrednost 31. 12. 2018	Knjigovodska vrednost 31. 12. 2017
Surovine in material	133.184.490	133.184.490	131.443.046
Nedokončana proizvodnja in storitve	20.958.730	20.958.730	17.089.539
Proizvodi	15.737.310	15.737.310	11.661.116
Trgovsko blago	4.090.078	4.090.078	1.745.760
Predujmi za zaloge drugim	136.773	136.773	667.162
SKUPAJ	174.107.380	174.107.380	162.606.623

* Zaloge na dan 31.12.2018 niso zastavljene kot jamstvo za obveznosti.

Zaloge konec leta 2018 so se vrednostno v primerjavi z 31. 12. 2017 povečale za slabih 12 milijonov EUR, pri čemer je največje povečanje na zalogah trgovskega blaga, temu sledi povečanje vrednosti zalog nedokončane proizvodnje in izdelkov.

V letu 2018 smo zabeležili rast zalog trgovskega blaga za izdelke, ki jih prodajamo v našem podjetju v ZDA. Zaradi spremenjenega načina prodaje smo v večji meri pričeli s prodajo iz skladišča, ki smo ga organizirali v ZDA. Dvig nedokončane proizvodnje in izdelkov je posledica odločitve, da v mesecu januarju 2019 izvedemo remont določene opreme. Kot posledica nedelovanja te opreme smo morali določeni del proizvodnje pripraviti vnaprej, da bi lahko zagotavljali nemoteno oskrbo naših kupcev.

Odpisi zalog zaradi sprememb njihove kakovosti in vrednosti

Tabela 81: Odpisi zalog zaradi sprememb njihove kakovosti in vrednosti v EUR

Vrsta zalog	2018
Surovine in material	21.260
SKUPAJ	21.260

Gre za nekuranten material v družbi Impol-Montał, d. o. o.

Popisni presežki in primanjkljaji

Tabela 82: Popisni presežki in primanjkljaji v EUR

	2018	Presežki (+)	Primanjkljaji (-)
Surovine in material	244.978	245.091	113
Trgovsko blago	-2.527	2.991	5.518
SKUPAJ	242.451	248.082	5.631

Prejeto blago in material na predelavo se kot tuje blago spremlja samo količinsko. Konec leta 2018 je imela skupina za 1.279.594 EUR zalog blaga, danih na konsignacijo.

11. Kratkoročne finančne naložbe

Tabela 83: Kratkoročne finančne naložbe v EUR

	Nabavna vrednost KFN na dan 31. 12. 2018	Od tega kratkoročne finančne naložbe v družbe: druge	Popravek vrednosti zaradi oslabitve	Knjigovodska vrednost 31. 12. 2018	Knjigovodska vrednost 31. 12. 2017
	=	+	-	=	
Kratkoročne finančne naložbe (+)	3.924.015	3.924.015	1.824.293	2.099.721	13.155.090
Kratkoročni del dolgoročnih finančnih naložb(+)	1.122	1.122	0	1.122	1.343.166
SKUPAJ	3.925.136	3.925.136	1.824.293	2.100.843	14.498.256
	=	+	-	=	
Terjatve, kupljene za prodajo	3.580.380	3.580.380	1.556.771	2.023.609	13.069.598
SKUPAJ kratkoročne finančne naložbe, razen posojil	3.580.380	3.580.380	1.556.771	2.023.609	13.069.598
Kratkoročni del dolgoročno danih posojil	1.122	1.122	0	1.122	1.343.166
Kratkoročno dana posojila	342.722	342.722	267.522	75.200	84.621
Kratkoročni depoziti	913	913	0	913	871
SKUPAJ kratkoročno dana posojila	344.756	344.756	267.522	77.234	1.428.658
SKUPAJ	3.925.136	3.925.136	1.824.293	2.100.843	14.498.256

Tabela 84: Gibanje kratkoročnih finančnih naložb brez posojil v EUR

	Nabavna vrednost				Popravek nabavne vrednosti				Knjigovodska vrednost		
	Nabavna vrednost 1. 1. 2018	Nakupi	Prodaja oz. vnovčenje	Tečajne razlike	Nabavna vrednost 31. 12. 2018	Popravek vrednosti 1. 1. 2018	Popravek vrednosti zaradi oslabitve	Tečajne razlike	Popravek vrednosti 31. 12. 2018	31. 12. 2018	1. 1. 2018
	+	+	-	(+/-)	=	-	-	(+/-)	=	=	=
Terjatve, kupljene za prodajo*	13.082.924	1.531.200	11.061.577	41.159	3.593.706	13.326	1.555.575	-1.196	1.570.097	2.023.609	13.069.598
Skupaj kratkoročne finančne naložbe (razen posojil)	13.082.924	1.531.200	11.061.577	41.159	3.593.706	13.326	1.555.575	-1.196	1.570.097	2.023.609	13.069.598

* V znesku 13.069.598 EUR (13.082.924 EUR – 13.326 EUR) je odvisna družba Impol-TLM, d. o. o., v letih 2016 in 2017 odkupila terjatve od hrvaških bank, ki so jih le-te imele do družb TLM Alumini-um in TLM TPP. Namen nakupa je bila pridobitev opredmetenih sredstev TLM Alumini-uma, d. o. o., v stečaju za izvajanje poslovne dejavnosti na Hrvaškem, kar je bilo v letu 2018 tudi realizirano. Po končani transakciji nakupa sredstev TLM Alumini-uma, d. o. o., v stečaju v okviru javne dražbe so bile odkupljene terjatve v višini 1.555.575 EUR v okviru obravnavanih finančnih naložb v letu 2018 oslabljene v breme finančnih odhodkov. Preostale finančne naložbe v odkupljene terjatve v znesku 2.023.609 EUR (15.000.000 HRK) so zavarovane z zastavo premičnin in nepremičnin.

Tabela 85: Gibanje kratkoročnih finančnih naložb – posojila v EUR

	Odplačna vrednost					Popravek vrednosti				Knjigovodska vrednost		
	Odplačna vrednost 1. 1. 2018	Nova posojila	Vračila	Tečajne razlike	Tečajne razlike	Prenos iz DFN	Odplačna vrednost 31. 12. 2018	Popravek vrednosti 1. 1. 2018	Zmanjšanje popravka zaradi odprave oslabitve	Popravek vrednosti 31. 12. 2018	31. 12. 2018	1. 1. 2018
	+	+	-	+/-	(+)	+	=	-	+	=	=	
Kratkoročna posojila drugim	1.753.491	150.505	1.547.966	-19.289	4.153	3.864	344.757	324.834	57.311	267.523	77.234	1.428.658
Kratkoročno dani depoziti bankam	0	23.356.242	23.356.242	0	0	0	0	0	0	0	0	0
Skupaj kratkoročne finančne naložbe (posojila)	1.753.491	23.506.747	24.904.208	-19.289	4.153	3.864	344.757	324.834	57.311	267.523	77.234	1.428.658

Kratkoročne finančne naložbe niso zastavljene kot jamstvo za obveznosti.

12. Kratkoročne poslovne terjatve

Knjigovodske vrednosti vseh terjatev do kupcev in drugih terjatev v materialno pomembnih zneskih ustrezajo njihovi poštenu vrednosti.

Tabela 86: Kratkoročne poslovne terjatve v EUR

	Kratkoročne poslovne terjatve	Kratkoročne poslovne terjatve do družb:		Popravek vrednosti zaradi oslabitve	31. 12. 2018	31. 12. 2017
		pridruženih	drugih			
		+	+	-	=	
Kratkoročne poslovne terjatve do kupcev	74.642.783	6.576	74.636.207	8.165.981	66.476.802	72.771.416
• -od tega že zapadle na dan 31. 12. 2018	22.930.765	0	22.930.765	0	22.930.765	24.124.334
Dani kratkoročni predujemi in varščine	570.063	0	570.063	0	570.063	12.015.491
Kratkoročne terjatve, povezane s finančnimi prihodki	128.242	0	128.242	77.190	51.052	137.022
Kratkoročne terjatve do državnih institucij	12.607.670	0	12.607.670	0	12.607.670	13.497.686
Druge kratkoročne poslovne terjatve	326.015	12	326.003	0	326.015	371.473
SKUPAJ	88.274.773	6.588	88.268.185	8.243.171	80.031.602	98.793.088

Kratkoročne poslovne terjatve do kupcev

• na domačem trgu	6.215.511
• na tujem trgu	60.261.291
SKUPAJ	66.476.802

Gibanje popravka vrednosti kratkoročnih poslovnih terjatev zaradi oslabitve

Tabela 87: Gibanje popravka vrednosti kratkoročnih poslovnih terjatev zaradi oslabitve v EUR

	2018	Od tega popravek vrednosti kratkoročnih terjatev do drugih družb	2017
Stanje 1. 1. 2018	9.147.498	9.147.498	9.183.847
Tečajne razlike (+/-)	-89.052	-89.052	1.291
Zmanjšanje popravka vrednosti zaradi plačila terjatev (-)	324.116	324.116	31.791
Zmanjšanje popravka vrednosti zaradi dokončnega odpisa terjatev (-)	1.023.404	1.023.404	117.186
Oblikovanje popravkov vrednosti v letu zaradi oslabitve (+)	532.248	532.248	111.337
Stanje 31. 12. 2018	8.243.171	8.243.171	9.147.498

Tabela 88: Analiza zapadlih terjatev do kupcev v EUR

	31. 12. 2018	31. 12. 2017
Zapadle v letu 2018	14.948.579	X
Zapadle v letu 2017	93.432	15.056.533
Zapadle v letu 2016	75.951	112.517
Zapadle v letu 2015	268.563	297.721
Zapadle v letu 2014 in prej	7.544.240	8.657.563
SKUPAJ že zapadle terjatve do kupcev	22.930.765	24.124.334

13. Denarna sredstva

Tabela 89: Denarna sredstva v EUR

	31. 12. 2018	31. 12. 2017
Denarna sredstva v blagajni in takoj udenarljivi vrednostni papirji	491.877	3.982
Dobroimetje pri bankah in drugih finančnih institucijah	44.168.672	12.460.659
Kratkoročni depoziti do treh mesecev	0	2.751
SKUPAJ denarna sredstva	44.660.549	12.467.392

Depozitov do treh mesecev skupina nima oblikovanih. Dnevni depoziti so vključeni v postavko dobroimetje pri bankah.

Kratkoročne aktivne časovne razmejitev

Tabela 90: Kratkoročne aktivne časovne razmejitve v EUR

	31. 12. 2018	31. 12. 2017
Kratkoročno odloženi stroški oziroma odhodki	403.670	162.085
Kratkoročno nezaračunani prihodki	15.991	20.439
DDV od prejetih predujmov	27.021	40.614
KRATKOROČNE AKTIVNE ČASOVNE RAZMEJITVE	446.682	223.138

14. Kapital

Tabela 91: Kapital v EUR

	31. 12. 2018	31. 12. 2017
Kapital	221.821.679	187.476.918
Kapital neobvladujočemu deležu	20.354.714	17.524.338
Vpoklicani kapital	4.451.540	4.451.540
Osnovni kapital	4.451.540	4.451.540
Kapitalske rezerve	10.751.254	10.751.254
Rezerve iz dobička	7.958.351	7.958.351
Rezerve za lastne delnice in lastne poslovne deleže	506.406	506.406
Lastne delnice in lastni poslovni deleži (kot odbitna postavka)	-506.406	-506.406
Statutarne rezerve	2.225.770	2.225.770
Druge rezerve iz dobička	5.732.581	5.732.581
Rezerve, nastale zaradi vrednotenja po pošteni vrednosti	-797.851	-735.539
Prevedbeni popravek kapitala	-1.453	251.501
Preneseni čisti poslovni izid	145.466.231	116.049.376
Čisti poslovni izid poslovnega leta	33.638.893	31.226.097

Osnovni kapital

Osnovni kapital obvladujoče družbe Impol 2000, d. d., znaša 4.451.540 EUR in je razdeljen na 1.066.767 navadnih imenskih kosovnih delnic.

Rezerve

Rezerve skupine sestavljajo kapitalske rezerve, rezerve iz dobička, rezerve, nastale zaradi vrednotenja po pošteni vrednosti, in prevedbeni popravek kapitala. Nobene od navedenih vrst rezerv ni možno uporabiti za izplačilo dividend in drugih udeležb v dobičku.

Kapitalske rezerve

Kapitalske rezerve na dan 31. 12. 2018 znašajo 10.751.254 EUR. V znesku 9.586.803 EUR sestojijo iz vplačanega presežka kapitala in iz 1.164.451 EUR splošnega prevrednotovalnega popravka kapitala.

Rezerve iz dobička

Rezerve iz dobička, ki na dan 31. 12. 2018 znašajo 7.958.351 EUR, sestavljajo lastne delnice (kot odbitna postavka) in pripadajoče rezerve za lastne delnice, statutarne rezerve druge rezerve iz dobička.

Skupina Impol je imela na dan 31. 12. 2018 v lasti 82.108 lastnih delnic v skupnem znesku 506.406 EUR (kot odbitna postavka kapitala). Gre za delnice obvladujoče družbe Impol 2000, d. d., ki jih imajo v posesti družbe v skupini, in sicer Impol-Monta, d. o. o., (80.482 delnic) in Kadring, d. o. o., (1.626 delnic). Rezerve za lastne delnice so v enakem znesku izkazane v okviru rezerv iz dobička.

Tabela 92: Odkupljene lastne delnice v EUR

	Stanje 1. 1. 2018			Stanje 31. 12. 2018		
	Število	Odstotek	Vrednost	Število	Odstotek	Vrednost
Odkupljene lastne delnice	82.108	7,70	506.406	82.108	7,70	506.406
SKUPAJ		7,70	506.406		7,70	506.406

Prevedbeni popravek kapitala

Prevedbeni popravek kapitala na dan 31. 12. 2018 znaša -1.453 EUR in se je v letu 2018 zmanjšal za 252.954 EUR, kar se nanaša na zmanjšanje iz naslova valutnih razlik, ki so nastale pri vključevanju računovodskih izkazov odvisnih podjetij v tujini v konsoolidirane računovodske izkaze.

Skupina je v okviru prevedbenega popravka kapitala izkazala tudi negativno razliko v znesku 36.983 EUR, ki je nastala zaradi tečajnih razlik pri uskladitvi danih posojil obvladujoče družbe Impol 2000 d.d. družbi Impol-TLM, d. o. o., upošteva MRS 21, in sicer, 32. člen, ki zahteva, da se tečajne razlike v zvezi z denarno postavko, ki je del čiste finančne naložbe poročajočega podjetja v poslovanje v tujini na začetku pripoznajo v drugem vseobsegajočem donosu.

Rezerve, nastale zaradi vrednotenja po pošteni vrednosti

Rezerve, nastale zaradi vrednotenja po pošteni vrednosti vsebujejo saldo sprememb vrednosti učinkovitega ščitenja denarnega toka (obrestne zamenjave) v znesku -283.546 EUR, nabrane aktuarske izgube iz naslova obračunanih odpravnin ob upokojitvi v skupnem znesku -577.617 EUR in popravek vrednosti rezerv, nastalih zaradi vrednotenja po pošteni vrednosti za odložene obveznosti za davek v znesku 53.819 EUR (zaradi pozitivnega zneska popravka gre učinkovito za odložene terjatve za davek), kot je razvidno iz tabele.

Tabela 93: Rezerve, nastale zaradi vrednotenja po pošteni vrednosti v EUR

	Stanje 1. 1. 2018	Oblikovanje	Odprava	Skupaj 31. 12. 2018
Rezerve, nastale zaradi vrednotenja po pošteni vrednosti	+ / -	+/-	-/+	=
Rezerve, nastale zaradi vrednotenja dolgoročnih finančnih naložb po pošteni vrednosti	-221.825	-61.721	0	-283.546
Aktuarski dobički/izgube, pripoznani iz naslova rezervacij za odpravnine ob upokojitvi	-563.857	-51.616	37.856	-577.617
Popravek vrednosti rezerv, nastalih zaradi vrednotenja po pošteni vrednosti za odložene obveznosti za davek	42.147	11.672	0	53.819
SKUPAJ	-743.535	-101.665	37.856	-807.344
Od tega rezerve, nastale zaradi vrednotenja po pošteni vrednosti, ki pripadajo neobvladujočemu deležu	-7.996	-2.368	871	-9.493
Rezerve, nastale zaradi vrednotenja po pošteni vrednosti, ki pripadajo lastnikom obvladujoče družbe	-735.539	-99.297	36.985	-797.851

Izplačilo dividend

V letu 2018 je na podlagi sklepa skupščine delničarjev obvladujoča družba Impol 2000, d. d., izplačala dividende v višini 2,81 EUR bruto na delnico oziroma skupaj 2.997.615 EUR. Ker sta bili med prejemniki dividend tudi družbi Impol-Montal, d. o. o., ki poseduje 80.482 delnic družbe Impol 2000, d. d., ter Kadring, d. o. o., ki ima v lasti 1.626 delnic družbe Impol 2000, d. d., je bilo dejansko izplačilo dividend zunaj skupine 2.766.892 EUR, saj je Impol-Montal, d. o. o. prejel dividendo v višini 226.154 EUR, Kadring, d. o. o., pa 4.569 EUR.

15. Rezervacije in dolgoročne pasivne časovne razmejitve

Tabela 94: Rezervacije in dolgoročne pasivne časovne razmejitve v EUR

	Rezervacije				Dolgoročne pasivne časovne razmejitve		Skupaj
	Rezervacije za jubilejne nagrade	Rezervacije za odpravnine ob upokojitvi	Rezervacije za pokojnine, jubilejne nagrade in odpravnine ob upokojitvi	Druge rezervacije iz naslova dolgoročno vnaprej vračunanih stroškov	Prejete državne podpore	Druge dolgoročne pasivne časovne razmejitve	
Stanje 31. 12. 2017	1.119.672	2.078.495	3.198.167	2.764	483.778	128.774	3.813.483
Popravki po otvoritveni bilanci	-349	349	0	0	0	0	0
Stanje 1. 1. 2018	1.119.323	2.078.844	3.198.167	2.764	483.778	128.774	3.813.483
Oblikovanje (+)	161.427	277.462	438.890	1.976	292.293	2.293	735.452
Druga povečanja (+)	0	0	0	0	0	24.065	24.065
Koriščenje (-)	72.856	80.378	153.234	2.652	304.290	0	460.176
Odprava (-)	34.152	17.902	52.053	0	639	48.776	101.468
Tečajne razlike	379	468	847	0	0	0	847
Stanje 31. 12. 2018	1.174.122	2.258.494	3.432.616	2.088	471.142	106.356	4.012.202

Ocenjuje se, da drugih rezervacij, razen navedenih, ni treba oblikovati. Vse rezervacije se nanašajo na poslovne subjekte izven skupine. Rezervacije za zaposlitvene in druge dolgoročne zasluzke zaposlenih so oblikovane v višini ocenjenih prihodnjih izplačil za odpravnine in jubilejne nagrade, diskontirane na konec poročevalskega obdobja. V izkazu poslovnega izida se pripoznajo stroški dela in stroški obresti, preračun zaposlitvenih zasluzkov oziroma nerealiziranih aktuarskih dobičkov ali izgub iz naslova odpravnin pa v drugem vseobsegajočem donosu kapitala.

Izračun rezervacij za odpravnine ob upokojitvi in jubilejne nagrade temelji na aktuarskem modelu, v katerem so bile uporabljene naslednje predpostavke:

- diskontna stopnja, ki izhaja iz podatkov o donosnosti dolgoročnih državnih obveznic v Republike Sloveniji oziroma Republiki Srbiji,
- trenutno veljavne višine odpravnin in jubilejnih nagrad, določene v internih aktih,
- fluktuacija zaposlenih, ki je odvisna predvsem od njihove starosti,
- smrtnost na osnovi zadnjih razpoložljivih tablic smrtnosti lokalne populacije.
- Družba Impol-TLM, d. o. o., bo rezervacije za odpravnine in jubilejne nagrade v skladu s hrvaško zakonodajo prvič obračunala v letu 2019.

Med prejetimi državnimi podporami so izkazana sredstva iz naslova odstopljenih prispevkov invalidov in subvencije iz naslova izboljšanja delovnih pogojev invalidov v skupnem znesku 471.142 EUR. Njihovo stanje in gibanje v letu 2018 je predstavljeno v nadaljevanju.

Tabela 95: Prejete državne podpore v EUR

	Odstopljeni prispevki	Sredstva iz naslova odstopljenih prispevkov namenjena pokritju stroškov amortizacije	Vkalkulirane obresti iz naslova neporabljenih prispevkov	SKUPAJ prejete državne podpore
Stanje 31. 12. 2017	206.890	276.249	639	483.778
Stanje 1. 1. 2018	206.890	276.249	639	483.778
Oblikovanje - odstopljeni prispevki (+)	276.538	0	0	276.538
Oblikovanje - subvencije (+)	15.226	0	0	15.226
Druga povečanja (+)	0	0	529	529
Koriščenje (75 % plač invalidov) (-)	276.692	0	0	276.692
Koriščenje (nabava OS iz odstopljenih prispevkov) (+/-)	-20.169	20.169	0	0
Koriščenje (pokrivanje stroškov amortizacije) (-)	0	27.598	0	27.598
Odprava obresti iz preteklih let (-)	0	0	639	639
Stanje 31. 12. 2018	201.793	268.820	529	471.142

16. Dolgoročne finančne in poslovne obveznosti

Tabela 96: Dolgoročne finančne in poslovne obveznosti v EUR

	Stanje celotnega dolga 31. 12. 2018	Del, ki zapade v plačilo v letu 2019	31. 12. 2018	31. 12. 2017
	+	-	=	
Dolgoročne finančne obveznosti v zvezi z obveznicami	20.000.000	10.000.000	10.000.000	20.000.000
Dolgoročne finančne obveznosti do bank	152.495.830	43.149.684	109.346.146	87.571.795
Dolgoročne finančne obveznosti do drugih (brez obveznosti iz finančnega najema)	152.044	53.653	98.391	152.045
Dolgoročne finančne obveznosti iz naslova finančnega najema do drugih	258.152	117.107	141.045	240.179
Druge dolgoročne poslovne obveznosti	232.805	0	232.805	91.933
SKUPAJ dolgoročne finančne in poslovne obveznosti	173.138.831	53.320.444	119.818.387	108.055.952

* V povezavi z obveznostmi iz naslova finančnega najema znaša najmanjša vsota prihodnjih najemnin in čista sedanja vrednost prihodnjih najemnin po letih, kot je predstavljeno v tabeli.

Tabela 97: Najmanjša vsota prihodnjih najemnin in čista sedanja vrednost prihodnjih najemnin v EUR

	Najmanjša vsota prihodnjih najemnin	Čista sedanja vrednost prihodnjih najemnin
do 1 leta	129.387	117.107
od 1 do 5 let	147.015	141.045
nad 5 let	0	0
SKUPAJ	276.402	258.152

Tabela 98: Gibanja dolgoročnih finančnih obveznosti - brez obveznosti iz naslova finančnega najema v EUR

	Stanje dolga 1. 1. 2018	Nova posojila	Odplačilo v tekočem letu(-)	Tečajne razlike (+/-)	Stanje dolga 31. 12. 2018	Od tega del dolgoročnega dolga, ki zapade v plačilo v letu 2019	Od tega del, ki zapade v plačilo po 1. 1. 2020
Dolgoročne finančne obveznosti do bank	87.571.795	74.024.542	9.126.372	25.865	152.495.830	43.149.684	109.346.146
Dolgoročne finančne obveznosti na podlagi obveznic	20.000.000	0	0	0	20.000.000	10.000.000	10.000.000
Dolgoročne finančne obveznosti do drugih (brez obveznosti iz finančnega najema)	152.044	0	0	0	152.044	53.653	98.391
SKUPAJ	107.723.840	74.024.542	9.126.372	25.865	172.647.874	53.203.337	119.444.537

Skupina Impol je v letu 2015 izdala petletne obveznice v višini 50.000.000 EUR z namenom financiranja ciklusa naložb za nadaljnjo dolgoročno rast in razvoj. Z obveznicami se trguje na Ljubljanski borzi od 26. decembra 2015. Obrestna mera znaša 3,8 odstotka letno. Kuponi se izplačujejo letno. Končni datum dospelosti je 19. 10. 2020. Preostala glavnica s pripadajočimi obrestmi zapade v plačilo 19. 10. 2019 in 19. 10. 2020, vsakič v višini glavnice 10.000.000 EUR in pripadajočih obresti. Kratkoročni del obveznosti iz naslova obveznic, ki zapade v plačilo 19. 10. 2019, je izkazan med kratkoročnimi finančnimi obveznostmi.

Tabela 99: Gibanja dolgoročnih finančnih obveznosti iz naslova finančnega najema v EUR

	Stanje dolga 1. 1. 2018	Novi finančni najemi	Odplačilo v tekočem letu(-)	Tečajne razlike (+/-)	Stanje dolga 31. 12. 2018	Del dolgoročnega dolga, ki zapade v plačilo v letu 2019	Del dolgoročnega dolga, ki zapade v plačilo po 1. 1. 2020
Dolgoročne finančne obveznosti iz naslova finančnega najema do drugih	240.179	19.501	1.525	-4	258.152	117.107	141.045
SKUPAJ	240.179	19.501	1.525	-4	258.152	117.107	141.045

Tabela 100: Ročnost dolgoročnih finančnih in poslovnih obveznosti v EUR

	31. 12. 2018	31. 12. 2017
Zapadle v letu 2019	X	39.756.223
Zapadle v letu 2020	52.058.468	34.366.158
Zapadle v letu 2021	26.766.859	13.906.792
Zapadle v letu 2022	19.067.480	9.251.166
Zapadle v letu 2023	14.173.883	10.775.613
Zapadle v letu 2024 in kasneje	7.751.697	X
SKUPAJ dolgoročne finančne in poslovne obveznosti	119.818.387	108.055.952

Obrestne mere za dolgoročne kredite

Razpon obrestnih mer za dolgoročno prejeta posojila v 2018 je bil od 1,75 odstotka fiksno do šestmesečnega EURIBOR-a + 2,3 odstotka (odvisno od področja, ročnosti, zavarovanj in obsega sodelovanj s kreditodajalci).

Dolgoročne finančne obveznosti so zavarovane s hipotekami, poslovnim deležem, z opremo in z menicami. Del dolgoročnih finančnih obveznosti v višini 109.585.582 EUR je zavarovan, del dolga v višini 10.000.000 EUR pa je nezavarovan. Knjigovodske vrednosti sredstev, ki so dana kot jamstvo za dolgoročne finančne obveznosti, so prikazane v posameznih razkritjih sredstev skupine.

17. Kratkoročne obveznosti

Tabela 101: Kratkoročne obveznosti v EUR

A. Kratkoročne finančne in poslovne obveznosti	31. 12. 2018	31. 12. 2017
Kratkoročne poslovne obveznosti do dobaviteljev na domačem trgu - do pridruženih družb	875.558	572.235
Kratkoročne poslovne obveznosti do dobaviteljev na domačem trgu - do drugih družb	21.281.542	17.322.241
Kratkoročne poslovne obveznosti na tujem trgu do dobaviteljev - do drugih družb	54.082.000	36.447.826
Kratkoročne poslovne obveznosti na podlagi predujmov - do drugih družb	1.328.054	1.714.911
Druge kratkoročne poslovne obveznosti - do pridruženih družb	694	0
Druge kratkoročne poslovne obveznosti - do drugih družb	12.229.876	12.359.877
SKUPAJ kratkoročne poslovne obveznosti:	89.797.723	68.417.090
Kratkoročni del dolgoročnih finančnih obveznosti do bank	43.149.684	29.701.997
Kratkoročni del dolgoročnih finančnih obveznosti (brez obveznosti iz finančnega najema) - druge družbe	53.422	8.050.747
Kratkoročni del dolgoročnih finančnih obveznosti - obveznice	10.000.000	10.000.000
Kratkoročni del dolgoročnih finančnih obveznosti iz finančnega najema - do drugih družb	117.108	146.576
Kratkoročne finančne obveznosti (brez obveznosti iz finančnega najema) - do pridruženih družb	500.000	0
Kratkoročne finančne obveznosti do bank	29.740.534	36.522.621
Kratkoročne finančne obveznosti (brez obveznosti iz finančnega najema) - do drugih družb in poštena vrednost IFI	7.463.545	7.416.437
Kratkoročne finančne obveznosti v zvezi z razdelitvijo poslovnega izida	9.784	9.444
Kratkoročne finančne obveznosti iz finančnega najema - do drugih družb	594	-445
SKUPAJ kratkoročne finančne obveznosti:	91.034.670	91.847.378
SKUPAJ kratkoročne finančne in poslovne obveznosti:	180.832.394	160.264.468
B. Kratkoročne finančne in poslovne obveznosti	31. 12. 2018	31. 12. 2017
Kratkoročne finančne obveznosti	37.714.457	43.948.057
Kratkoročni del dolgoročnih finančnih obveznosti	53.320.213	47.899.321
Skupaj kratkoročne finančne obveznosti	91.034.670	91.847.378
Kratkoročne poslovne obveznosti	89.797.723	68.417.090
Skupaj kratkoročne poslovne obveznosti	89.797.723	68.417.090
SKUPAJ kratkoročne finančne in poslovne obveznosti:	180.832.394	160.264.468
C. Kratkoročne poslovne obveznosti	31. 12. 2018	31. 12. 2017
Kratkoročne poslovne obveznosti do dobaviteljev - do pridruženih družb	875.558	572.235
Kratkoročne poslovne obveznosti do dobaviteljev - do drugih družb	75.363.542	53.770.067
SKUPAJ kratkoročne obveznosti do dobaviteljev	76.239.100	54.342.302
- Od tega že zapadle obveznosti na dan bilance	23.603.394	4.530.927
Kratkoročne poslovne obveznosti za predujme	1.328.054	1.714.911

SKUPAJ kratkoročne obveznosti za predujme	1.328.054	1.714.911
Kratkoročne obveznosti do zaposlencev	8.241.953	7.778.290
Kratkoročne obveznosti do države	1.670.480	1.961.958
Kratkoročne obveznosti iz naslova obresti - do pridruženih družb	694	0
Kratkoročne obveznosti iz naslova obresti - do drugih družb	203.978	196.486
Ostale kratkoročne poslovne obveznosti - do drugih družb	2.113.465	2.423.143
SKUPAJ druge kratkoročne poslovne obveznosti	12.230.570	12.359.877
SKUPAJ KRATKOROČNE POSLOVNE OBVEZNOSTI	89.797.723	68.417.090
D. Razčlenitev kratkoročnih poslovnih obveznosti iz naslova obresti	31.12.2018	31.12.2017
Obresti, povezane s finančnimi odhodki iz poslovnih obveznosti	2.562	2.921
Obresti, povezane s finančnimi odhodki iz finančnih obveznosti	202.110	193.565
SKUPAJ	204.672	196.486

Tabela 102: Gibanje kratkoročnih finančnih obveznosti v EUR (brez obveznosti iz naslova finančnega najema)

	Stanje dolga 1. 1. 2018	Nova posojila v tekočem letu	Izmera IFI po poštenu vrednosti	Prenos kratkoročne-ga dela dolgoročnih obveznosti	Sprememba (+) *	Tečajne razlike (+/-)	Odplačila v tekočem letu(-)	Stanje kratkoročnega dolga 31. 12. 2018
Kratkoročni del dolgoročnih finančnih obveznosti do bank	29.701.997	0		43.155.466	0	-1.210	29.706.569	43.149.684
Kratkoročne finančne obveznosti do bank	36.522.621	22.517.913		0	0	0	29.300.000	29.740.534
Kratkoročni del dolgoročnih finančnih obveznosti na podlagi obveznic	10.000.000	0		10.000.000	0	0	10.000.000	10.000.000
Poštena vrednost obrestnih zamenjav	221.827	0	61.717	0	0	0	0	283.544
Poštena vrednost valutnih zamenjav	13.667	0	-13.667	0	0	0	0	0
Kratkoročne finančne obveznosti do pridruženih družb (brez obveznosti iz finančnega najema)	0	500.000	0	0	0	0	0	500.000
Kratkoročni del dolgoročnih finančnih obveznosti do drugih (brez obveznosti iz naslova finančnega najema)	8.050.747		0	53.654	0	0	8.050.979	53.422
Kratkoročne finančne obveznosti do drugih družb (brez obv. iz finančnega najema)	7.180.943	7.182.622		0	-842	0	7.182.723	7.180.000
SKUPAJ	91.691.802	30.200.535	48.050	53.209.120	-842	-1.210	84.240.271	90.907.184

* Gre za odpis zastarane obveznosti.

Tabela 103: Analiza že zapadlih obveznosti do dobaviteljev v EUR

	31. 12. 2018	31. 12. 2017
Zapadle v letu 2018	22.878.195	x
Zapadle v letu 2017	591.663	4.400.463
Zapadle v letu 2016	53.518	55.764
Zapadle v letu 2015	1.397	1.396
Zapadle v letu 2014 in prej	78.621	73.303
SKUPAJ že zapadle obveznosti do dobaviteljev	23.603.394	4.530.927

Razpon obrestnih mer za kratkoročna prejeta posojila v 2018 je bil od 1 odstotka fiksno do šestmesečnega EURIBOR-a + 1,05 odstotka.

Kratkoročne obveznosti so zavarovane delno s hipoteko, ostale pa z opremo, menicami ter garancijami. Del kratkoročnih finančnih obveznosti v znesku 81.034.670 EUR je zavarovan, del kratkoročnih finančnih obveznosti v znesku 10.000.000 EUR pa je nezavarovan.

Tabela 104: Kratkoročne pasivne časovne razmejitve

	31. 12. 2018	31. 12. 2017
Vnaprej vračunani stroški oziroma odhodki	1.693.456	1.669.198
Kratkoročno odloženi prihodki	50.815	64.955
DDV od danih predujmov	37.625	110.944
SKUPAJ kratkoročne pasivne časovne razmejitve	1.781.896	1.845.097

Kratkoročne pasivne časovne razmejitve predstavljajo vnaprej vračunane stroške provizij agentom za posle izvedene v letu 2018, stroške obresti iz naslova izdanih obveznic, natečenih do vključno 31. 12. 2018, vkalkulirane zneske neizkoriščenih dopustov zaposlenih po stanju na dan 31. 12. 2018, odložene prihodke iz naslova obračunanih in neplačanih obresti iz poslovanja ter DDV od danih avansov na dan 31. 12. 2018.

18. Pogojne obveze

Skupina ima za 2.989.954 EUR danih garancij predvsem iz naslova dajatev ob uvozu blaga in materiala ter za 42.364 EUR obveznosti iz naslova poračunanega DDV ob začetku stečaja.

Zoper skupino kot toženo stranko so v teku tožbe iz naslova delovnopравниh sporov s strani zaposlenih v skupni višini 362.558 EUR za odškodnine in ostale gospodarske tožbe v višini 101.858 EUR.

Skupina ocenjuje, da razen dveh posameznih manjših zneskov tožbeni zahtevki niso upravičeni, zato za te namene nima oblikovanih kratkoročnih rezervacij. Delovnopравни spori, ki so zavarovani s strani zavarovalnice, niso vključeni med pogojne obveznosti.

19. Finančni instrumenti in finančna tveganja

Finančna tveganja skupine Impol predstavljajo glede na verjetnost in pomembnost visoko mesto, zato tem kategorijam tveganj namenjam posebno pozornost. V spremljanje in obvladovanje so vključeni oddelek financ in ekonomike, oddelek za »risk management« (RM) in drugi ustrezni oddelki v podjetjih skupine Impol, ki poslujejo zunaj Slovenije.

Likvidnostna tveganja

Pri obvladovanju likvidnostnega tveganja preučujemo, ali je skupina Impol zmožna poravnati tekoče poslovne obveznosti in ali ustvarja dovolj velik denarni tok za poravnavo obveznosti iz financiranja.

Z drsečim tedenskim in mesečnim načrtovanjem denarnih tokov ugotavljamo potrebe po likvidnih sredstvih. Mogoče primanjkljaje denarnih sredstev zagotavljamo s kreditnimi linijami, odprtimi pri bankah, mogoče krajše časovne presežke pa vlagamo v likvidne kratkoročne finančne naložbe.

Uspešno poslovanje nam omogoča dolgoročno plačilno sposobnost in povečanje kapitala.

Dolgoročne finančne obveznosti

Tabela 105: Dolgoročne finančne obveznosti v EUR

	Stanje celotnega dolga 31. 12. 2018	Del, ki zapade v plačilo v letu 2019	31. 12. 2018	31. 12. 2017
	+	-	=	
Dolgoročne finančne obveznosti do bank	152.495.830	43.149.684	109.346.146	87.571.795
Dolgoročne finančne obveznosti na podlagi obveznic	20.000.000	10.000.000	10.000.000	20.000.000
Dolgoročne finančne obveznosti do drugih (brez obveznosti iz finančnega najema)	152.044	53.653	98.391	152.044
Dolgoročne finančne obveznosti iz naslova finančnega najema do drugih	258.152	117.107	141.045	240.179
SKUPAJ dolgoročne finančne obveznosti	172.906.027	53.320.444	119.585.583	107.964.019

Zapadlost dolgoročnih finančnih obveznosti po letih

Tabela 106: Zapadlost dolgoročnih finančnih obveznosti po letih v EUR

	31. 12. 2018	31. 12. 2017
Zapadle v letu 2019	X	39.756.223
Zapadle v letu 2020	52.058.468	34.366.158
Zapadle v letu 2021	26.766.859	13.906.792
Zapadle v letu 2022	19.067.480	9.251.166
Zapadle v letu 2023	14.173.883	10.683.680
Zapadle v letu 2024 in kasneje	7.518.892	X
SKUPAJ dolgoročne finančne obveznosti	119.585.582	107.964.019

Tabela 107: Kratkoročne finančne in poslovne obveznosti v EUR

Kratkoročne finančne in poslovne obveznosti	31. 12. 2018	31. 12. 2017
Kratkoročne finančne obveznosti	37.714.457	43.948.057
Kratkoročni del dolgoročnih finančnih obveznosti	53.320.213	47.899.321
SKUPAJ kratkoročne finančne obveznosti	91.034.670	91.847.378
Kratkoročne poslovne obveznosti	89.797.723	68.417.090
SKUPAJ kratkoročne poslovne obveznosti	89.797.723	68.417.090
SKUPAJ kratkoročne finančne in poslovne obveznosti	180.832.394	160.264.468

Tveganje sprememb cen aluminija

Prvi cilj skupine je, da uravnava nihanja, da poskuša uskladiti nabave in prodaje in morebitne neusklajenosti varuje s sklepanjem izvedenih finančnih instrumentov.

Tabela 108: Terminalske nakupi/terminalske prodaje v letu 2018

	Količina v tonah (t)	Povprečna cena EUR/t
Terminalska nabava	12.500	1.728,83
Terminalska prodaja	12.500	1.851,58
Odpri terminalske posli	0	

Z aktivnostjo terminalskega poslovanja smo v letu 2018 ustvarili terminalske rezultate 1.529.842.

Tabela 109: Terminalske rezultate v letu 2018 v EUR

	2018	2017	2016
Finančni prihodki iz terminalskega poslovanja – terminalske nakupi/prodaje aluminija	1.532.937	53.076	88.462
Finančni odhodki iz terminalskega poslovanja – terminalske nakupi/prodaje aluminija	3.095	4.183.264	1.099.525

Tabela 110: Stanje odprtih terminalskega poslovanja na dan 31. 12. 2018

	Količina v tonah (t)	Povprečna cena EUR/t
Terminalska nabava	0	0
Terminalska prodaja	0	0

Vpliv potencialnih sprememb sklenjenih terminalskega pogodb je nevtralen, saj se vrednosti nevtralizirajo na fizičnem trgu.

Valutna tveganja

V letu 2018 smo določeni deli odprtih pozicij v ameriških dolarjih v Impolu, d. o. o., varovali skladno s politiko upravljanja tečajne-ga tveganja z uporabo izvedenih finančnih instrumentov, del pa je ostal nezavarovan. Za zavarovanje smo uporabili preproste izvedene instrumente, kot so forwardi.

Tabela 111: Finančni prihodki/odhodki iz terminalskega poslovanja v EUR

	2018	2017	2016
Finančni prihodki iz terminalskega poslovanja	515.114	99.999	98.752
Finančni odhodki iz terminalskega poslovanja	-13.663	78.686	44.563

Tabela 112: Pregled dolarskih prilivov in odlivov ter odprtih pozicij v družbi Impol, d. o. o., v milijonih dolarjev

	2012	2013	2014	2015	2016	2017	2018
Prilivi	19,0	15,0	16,2	18,5	44,0	18,2	55,9
Odlivi	58,0	36,0	45,1	41,5	52,0	66,5	21,9

Ker skupina deluje v več državah, so odprte terjatve in obveznosti v tujih valutah razdeljene po posameznih državah.

Odpri kratkoročne poslovne terjatve v tujih valutah na dan 31. 12. 2018 za podjetja v Sloveniji:

- USD: 10.416.292
- AUD: 411.611
- GBP: 7.722

Odpri kratkoročne poslovne obveznosti v tujih valutah na dan 31. 12. 2018 za podjetja v Sloveniji:

- USD: 38.459
- HRK: 8.229
- CAD: 521.600

Odpri kratkoročne poslovne terjatve v tujih valutah na dan 31. 12. 2018 za podjetja v Srbiji:

- EUR: 1.611.857

Odpri kratkoročne poslovne obveznosti v tujih valutah na dan 31. 12. 2018 za podjetja v Srbiji:

- EUR: 6.319.840
- USD: 56.540

Odpri kratkoročne poslovne obveznosti v tujih valutah na dan 31. 12. 2018 za podjetja na Hrvaškem:

- EUR: 552.500

Analiza občutljivosti na valutnih parih, katerim smo izpostavljeni v Sloveniji:

Neugodna sprememba katerega koli valutnega para za 10 odstotkov bi zmanjšala poslovni izid za največ 885.081 EUR. Največji del se nanaša na valutni par EUR/USD, kjer bi bil ob neugodni spremembi vpliv na poslovni izid 823.964 EUR.

Analiza občutljivosti na valutnih parih, katerim smo izpostavljeni v Srbiji:

Neugodna sprememba katerega koli valutnega para za 10 odstotkov bi zmanjšala poslovni izid za največ 56.230.381 RSD, kar znaša po tečaju NB Srbije na dan 31. 12. 2018 476.452 EUR. Največji del se nanaša na valutni par EUR/RSD, kjer bi bil ob neugodni spremembi vpliv na poslovni izid 55.645.818 RSD, kar znaša po tečaju NB Srbije na dan 31. 12. 2018 470.798 EUR.

Analiza občutljivosti na valutnih parih, katerim smo izpostavljeni na Hrvaškem:

Neugodna sprememba valutnega para EUR/HRK za 10 odstotkov bi zmanjšala poslovni izid za največ 409.821 HRK, kar znaša po tečaju HNB na dan 31. 12. 2017 55.250 EUR.

Ukrep, ki ga je skupina sprejela za zmanjšanje vpliva tečajnih razlik na poslovni izid v srbskem in hrvaškem delu skupine, je zmanjšanje potrebe po financiranju večjega dela surovine na način, da velik del prodaje v Evropski uniji poteka prek družbe Impol, d. o. o., ki tako daje aluminij na predelavo, s čimer se izloči nevarnost nastajanja večjih tečajnih razlik.

Tabela 113: Prihodki in odhodki iz tečajnih razlik v EUR

	Skupaj 2018	Skupaj 2017
Finančni prihodki iz poslovnih terjatev – tečajne razlike	3.014.731	7.333.474
SKUPAJ prihodki iz tečajnih razlik	3.014.731	7.333.474
	Skupaj 2018	Skupaj 2017
Finančni odhodki iz drugih finančnih obveznosti – tečajne razlike	15.368	423.612
Finančni odhodki iz poslovnih obveznosti – tečajne razlike	1.793.762	6.507.598
SKUPAJ odhodki iz tečajnih razlik	1.809.130	6.931.211

Tveganje spremembe obrestnih mer

V primeru, da je medbančna referenčna obrestna mera EURIBOR negativna (manj kot 0-odstotna), banke obračunavajo pogodbene obresti po referenčni obrestni meri EURIBOR 0 odstotkov, povečani za pribitek.

Analiza občutljivosti spremembe obrestnih mer

Skupina Impol je izpostavljena obrestnemu tveganju na delu zadolženosti, ki je vezano na variabilno obrestno mero (variabilni del je vezan na EURIBOR).

Tabela 114: Kratko- in dolgoročne finančne obveznosti skupine Impol po fiksni obrestni meri v EUR

	31. 12. 2018	31. 12. 2017
Finančne obveznosti	40.247.980	100.174.189

Tabela 115: Vpliv na spremembo poslovnega izida pri spremembi obrestne mere

obveznosti po variabilni obrestni meri v EUR	31. 12. 2018	31. 12. 2017
Finančne obveznosti	170.372.272	99.627.663

Tabela 116: Vrednost finančnih obveznosti, zavarovanih z zamenjavami obrestnih mer v EUR

	31. 12. 2018	31. 12. 2017
Znesek zamenjav obrestnih mer	44.031.250	56.906.250

Tabela 117: Kratko- in dolgoročne finančne obveznosti v EUR

	31. 12. 2018	31. 12. 2017
Povišanje obrestne mere za 50 bt	-631.705	-213.607
Povišanje obrestne mere za 100 bt	-1.263.410	-427.214
Znižanje obrestne mere za 50 bt	631.705	213.607
Znižanje obrestne mere za 100 bt	1.263.410	427.214

Sprememba obrestne mere za 50 ali 100 bazičnih točk na dan poročanja bi povečala/zmanjšala čisti poslovni izid za zneske navedene v zgornji tabeli. Analiza občutljivosti poslovnega izida pri zadolženosti z variabilno obrestno mero predpostavlja, da vse ostale spremenljivke ostanje nespremenjene. Pri izračunu so obveznosti po variabilni obrestni meri zmanjšane za celotni znesek zamenjav obrestnih mer. Skupina Impol na poročan datum nima bistvenih zneskov finančnih terjatev, vezanih na variabilno obrestno mero.

Analiza občutljivosti je narejena tudi na predpostavki, da banke dejansko upoštevajo negativno vrednost EURIBOR-a pri izračunu skupne obrestne mere. To pomeni, da bi na dan izračuna (31. 12. 2018), ko je šestmesečni EURIBOR znašal -0,237 in trimesečni EURIBOR -0,309 skupna obrestna mera znašala manj kot obrestna marža.

Poštena vrednost obrestnih zamenjav na dan 31. 12. 2018 v znesku -283.544 EUR je izkazana kot obveznost v okviru kratkoročnih finančnih obveznosti.

Kreditno tveganje

Proces kreditne kontrole zajema bonitetno ocenjevanje kupcev, kar redno izvajamo s pomočjo izbrane kreditne zavarovalnice in tujih zavarovalnih hiš ter s svojim sistemom spremljanja plačilne sposobnosti kupcev.

Skupina ima zavarovane terjatve do kupcev pri kreditnih zavarovalnicah.

Na dan 31. 12. 2018 je s strani zavarovalnic 68.037.038 EUR zavarovanih terjatev do kupcev, kar predstavlja 85,01 odstotka vseh odprtih terjatev.

Preostanek terjatev, ki niso zavarovane, se spremlja skladno s politiko spremljanja odprtih terjatev in je struktura zapadlosti enaka kot velja za celotne terjatve. Slednje pomeni redno spremljanje bonitetne ocene kupcev, postavljanje internih limitov in spremljanje tveganj v okviru odbora za obvladovanje rizikov.

Pri prikazu zavarovanih terjatev so zajeta samo kakovostna zavarovanja. Menice in izvršnice niso vključene mednje zaradi nižje stopnje unovčljivosti.

Z rednim spremljanjem odprtih in zapadlih terjatev do kupcev, starostne strukture terjatev in povprečnimi plačilnimi roki ohranjamo kreditno izpostavljenost skupine Impol v sprejemljivih okvirih glede na zaostrene tržne razmere. Politika skupine je, da posamezen kupec ne presega sedem odstotkov celotne prodaje.

Knjigovodske in poštene vrednosti finančnih instrumentov

Razvrstitev finančnih instrumentov glede na določitev njihove poštene vrednosti na dan 31. 12. 2018 je predstavljena v tabeli.

Tabela 118: Knjigovodske in poštene vrednosti finančnih instrumentov v EUR

	Knjigovodska vrednost	Poštena vrednost	Raven poštene vrednosti
Naložbe v pridružena podjetja	813.762	813.762	3
Dolgoročne finančne naložbe – za prodajo razpoložljiva sredstva	309.636	309.636	3
Dolgoročno dana posojila	347.376	347.376	3
Kratkoročne finančne naložbe - terjatve, kupljene za prodajo	2.023.609	2.023.609	3
Kratkoročna dana posojila	77.234	77.234	3
Kratkoročne poslovne terjatve	80.031.602	80.031.602	3
Denar in denarni ustrezniki	44.660.549	44.660.549	3
Dolgoročne finančne obveznosti	109.585.583	109.585.583	3
Dolgoročne finančne obveznosti na podlagi obveznic*	10.000.000	10.375.000	1
Dolgoročne poslovne obveznosti	232.805	232.805	3
Kratkoročne finančne obveznosti (brez obveznic in IFI)	80.751.126	80.751.126	3
Kratkoročne finančne obveznosti na podlagi obveznic*	10.000.000	10.375.000	1
Kratkoročne finančne obveznosti – poštena vrednost IFI (PV obrestnih zamenjav)	283.544	283.544	2
Kratkoročne poslovne obveznosti	89.797.723	89.797.723	3

* Kotirajoče obveznice.

Dogodki po datumu poročanja

Dne 7. 3. 2019 je družba Impol 2000, d. d., podpisala pogodbo o nakupu 67,93-odstotnega obvladujočega deleža v družbi Alcad, d. o. o., Zgornja Bistrica 4, 2310 Slovenska Bistrica, s čimer je le-ta iz pridružene postala njena odvisna družba.

V začetku aprila 2019 je bil za direktorja družbe Impol, d. o. o., imenovan Andrej Kolmanič. Razlog novega imenovanja direktorja je bila smrt dosedanje direktorice mag. Tanje Brkljačič.

Druga razkritja

Skupina Impol ima enotirni sistem vodenja.

Sestava upravnega odbora:

- Jernej Čokl, predsednik upravnega odbora,
- Vlado Leskovar, namestnik predsednika upravnega odbora,
- Janko Žerjav, član upravnega odbora,
- Milan Cerar, član upravnega odbora,
- Bojan Gril, član upravnega odbora.

Upravni odbor je imenoval dva izvršna direktorja, ki nista člana upravnega odbora:

- Andrej Kolmanič, glavni izvršni direktor,
- Irena Šela, izvršna direktorica za finance in informatiko.

Upravni odbor je imenoval tudi revizijsko komisijo v sestavi:

- Vlado Leskovar, predsednik komisije,
- Bojan Gril, član upravnega odbora,
- Tanja Ahaj, zunanja članica.

Družba nima terjatev do članov organov vodenja in delavcev z individualnimi pogodbami.

Tabela 119: Prejemki članov upravnega odbora in nadzornega sveta v EUR

	2018	2017
Člani upravnega odbora in direktorji odvisnih družb	2.831.348	2.133.925
Člani nadzornega sveta družbe Impol Seval, a. d.	62.402	62.609
Zaposleni na podlagi individualnih pogodb	5.766.000	5.981.483
SKUPAJ	8.659.749	8.178.017

Tabela 120: Znesek (strošek), porabljen za revizorja (ZGD-1, 2. točka, 4. odst. 69. člen) v EUR

	2018	2017
Revidiranje letnega poročila	107.527	109.405
Druge storitve revidiranja	3.150	3.150
SKUPAJ	110.677	112.555

Razen obvezne letne revizije računovodskih izkazov in zakonsko opredeljenega revizijskega pregleda poročila o odnosih do povezanih družb za družbe v Sloveniji (546. člen ZGD-1) za poslovno leto 2018, revizorji za družbe v skupini Impol niso izvajali nobenih drugih revizijskih ali nerevizijskih storitev.

Podpis letnega poročila za leto 2018 in njegovih sestavnih delov

Predsednik in člani upravnega odbora ter izvršna direktorja družbe Impol 2000, d. d., smo seznanjeni z vsebino sestavnih delov konsolidiranega letnega poročila skupine in s tem tudi s celotnim letnim poročilom skupine Impol za leto 2018. Z njim se strinjamo in to potrjujemo s svojim podpisom.

Jernej Čokl
(predsednik
upravnega odbora)

Vladimir Leskovar
(namestnik predsednika
upravnega odbora)

Janko Žerjav
(član upravnega odbora)

Milan Cerar
(član upravnega odbora)

Bojan Gril
(član upravnega odbora)

Andrej Kolmanič
(glavni izvršni direktor)

Irena Šela
(izvršna direktorica za finance
in informatiko)

**RAČUNOVODSKO
POROČILO
DRUŽBE
IMPOL 2000, D. D.,
ZA LETO 2018**



Izjava o odgovornosti izvršnih direktorjev

Izvršna direktorja sva odgovorna za pripravo letnega poročila družbe Impol 2000, d. d., tako, da le-to predstavlja resnično in pošteno sliko premoženjskega stanja družbe Impol 2000, d. d., in izidov poslovanja za leto 2018.

Izvršna direktorja potrjujeva, da so bile dosledno uporabljene ustrezne računovodske usmeritve ter da so bile računovodske ocene izdelane po načelu previdnosti in dobrega gospodarjenja. Potrjujeva, da so računovodski izkazi skupaj s pojasnili izdelani na osnovi predpostavke o nadaljnjem poslovanju družbe in skladno z veljavno zakonodajo in Mednarodnimi računovodskimi standardi.

Izvršna direktorja sva odgovorna za ustrezno vodeno računovodstvo, sprejem ustreznih ukrepov za zavarovanje premoženja, stalno spremljanje drugih tveganj pri poslovanju, sprejemanje in izvajanje ukrepov za njihovo minimalizacijo ter preprečevanje in odkrivanje prevar in drugih nepravilnosti oziroma nezakonitosti.

Andrej Kolmanič
(glavni izvršni direktor)



Irena Šela
(izvršna direktorica za finance
in informatiko)



Slovenska Bistrica, 16. 4. 2019

Izjava upravnega odbora

Upravni odbor potrjuje skupinske računovodske izkaze in računovodske izkaze družbe Impol 2000, d. d., za leto, končano na dan 31. decembra 2018, in uporabljene računovodske usmeritve. To letno poročilo je upravni odbor družbe sprejel in odobril za objavo na svoji seji dne 24. 4. 2019.

Jernej Čokl
(predsednik
upravnega odbora)



Vladimir Leskovar
(namestnik predsednika
upravnega odbora)



Janko Žerjav
(član upravnega odbora)



Milan Cerar
(član upravnega odbora)



Bojan Gril
(član upravnega odbora)



Slovenska Bistrica, 24. 4. 2019

Poročilo neodvisnega revizorja za družbo Impol 2000, d. d.



POROČILO NEODVISNEGA REVIZORJA

Delničarjem družbe IMPOL 2000, d.d.,
Slovenska Bistrica

Mnenje

Revidirali smo priložene računovodske izkaze gospodarske družbe IMPOL 2000, d.d., Partizanska ulica 38, Slovenska Bistrica, ki vključujejo bilanco stanja na dan 31. decembra 2018, izkaz poslovnega izida, izkaz drugega vseobsegajočega donosa, izkaz gibanja kapitala in izkaz denarnih tokov za tedaj končano leto ter povzetek bistvenih računovodskih usmeritev in druge pojasnjevalne informacije.

Po našem mnenju priloženi računovodski izkazi v vseh pomembnih pogledih pošteno predstavljajo finančni položaj družbe IMPOL 2000, d.d., Partizanska ulica 38, Slovenska Bistrica, na dan 31. 12. 2018 ter njen poslovni izid in denarne tokove za tedaj končano leto v skladu z Mednarodnimi standardi računovodskega poročanja, kot jih je sprejela EU.

Podlaga za mnenje

Revizijo smo opravili v skladu z Mednarodnimi standardi revidiranja (MSR) in Uredbo (EU) št. 537/2014 Evropskega parlamenta in sveta z dne 16. aprila 2014 o posebnih zadevah v zvezi z obvezno revizijo subjektov javnega interesa (Uredba). Naše odgovornosti na podlagi teh pravil so opisane v tem poročilu v odstavku »Revizorjeva odgovornost za revizijo računovodskih izkazov«. V skladu s Kodeksom etike za računovodske strokovnjake, ki ga je izdal Odbor za mednarodne standarde etike za računovodske strokovnjake (Kodeks IESBA) ter etičnimi zahtevami, ki se nanašajo na revizijo računovodskih izkazov v Sloveniji, potrjujemo svojo neodvisnost od družbe in, da smo izpolnili vse druge etične zahteve v skladu s temi zahtevami in Kodeksom IESBA.

Verjamemo, da so pridobljeni revizijski dokazi zadostni in ustrezni kot osnova za naše revizijsko mnenje.

Ključne revizijske zadeve

Ključne revizijske zadeve so tiste zadeve, ki so po naši strokovni presoji najpomembnejše pri reviziji obravnavanih računovodskih izkazov tekočega obdobja. Te zadeve smo upoštevali pri reviziji računovodskih izkazov kot celote in pri pripravi našega mnenja o računovodskih izkazih kot celoti, zato o njih ne podajamo ločenega mnenja. Kot ključno revizijsko zadevo smo obravnavali sledečo zadevo:

Nadomestljiva vrednost finančnih naložb v odvisne družbe

Družba IMPOL 2000, d.d., na dan 31. 12. 2018 izkazuje dolgoročne in kratkoročne finančne naložbe v odvisne družbe v skupnem znesku 124.347 tisoč EUR, kar predstavlja 95% vseh sredstev družbe na dan bilance stanja. Te naložbe obsegajo:

- dolgoročne finančne naložbe v kapital odvisnih družb v skupnem znesku 70.806 tisoč EUR,
- dolgoročno dana posojila odvisnim družbam v skupnem znesku 48.441 tisoč EUR,
- kratkoročno dana posojila odvisnim družbam v skupnem znesku 5.100 tisoč EUR.

Naši revizijski postopki so zajemali ocenjevanje primernosti poslovne presoje in testiranje ključnih predpostavk, ki jih je poslovanje uporabilo pri ugotavljanju morebitnih pokazateljev oslabeitev finančnih naložb v odvisne družbe ter pri samem ugotavljanju nadomestljive vrednosti le-teh.

V primerih izvedenih preizkusov slabitev in določitev nadomestljivih vrednostih finančnih naložb, kot je opisano v okviru računovodskega

Kot je opisano v poglavju *Uporaba ocen in presoj v okviru računovodskega dela letnega poročila družbe IMPOL 2000 d.d., poslovanje družbe skladno z določili MRS 36 – Oslabitev sredstev na dan vsakega poročanja oceni, ali obstaja kakšno znamenje, da utegne biti sredstvo oslabiljeno. Če takšni indici obstajajo, se izvede preizkus oslabilite, da bi se ocenila nadomestljiva vrednost tovrstnih naložb.*

Zaradi bistvenosti zgoraj navedenih postavk in potrebe po posebnih strokovnih presojah v povezavi z določanjem nadomestljive vrednosti smo identifikacijo morebitnih znamenj oslabilitev in sam preizkus oslabilitev opredelili kot ključno revizijsko zadevo.

Druge informacije

Za druge informacije je odgovorno poslovanje. Druge informacije obsegajo poslovno poročilo, ki je sestavni del letnega poročila skupine IMPOL in družbe IMPOL 2000, d.d., vendar ne vključujejo računovodskih izkazov in našega revizorjevega poročila o njih.

Naše mnenje o računovodskih izkazih se ne nanaša na druge informacije in o njih ne izražamo nobene oblike zagotovila.

V povezavi z opravljenimi revizijami računovodskih izkazov je naša odgovornost prebrati druge informacije in pri tem presoditi ali so druge informacije pomembno neskladne z računovodskimi izkazi, zakonskimi zahtevami ali našim poznavanjem, pridobljenim pri revidiranju, ali se kako drugače kažejo kot pomembno napačne. Če na podlagi opravljenega dela zaključimo, da obstaja pomembno napačna navedba drugih informacij, moramo o takih okoliščinah poročati. V zvezi s tem na podlagi opisanih postopkov poročamo, da:

- so druge informacije v vseh pomembnih pogledih usklajene z revidiranimi računovodskimi izkazi;
- so druge informacije pripravljene v skladu z veljavnimi zakoni in predpisi; ter
- na podlagi poznavanja in razumevanja družbe in njenega okolja, ki smo ga pridobili med revizijo, v zvezi z drugimi informacijami nismo ugotovili bistveno napačnih navedb.

Odgovornost poslovanja in pristojnih za upravljanje za računovodske izkaze

Poslovanje je odgovorno za pripravo in pošteno predstavitev teh računovodskih izkazov v skladu z Mednarodnimi standardi računovodskega poročanja, kot jih je sprejela EU, in za tako notranje kontroliranje, kot je v skladu z odločitvijo poslovanja potrebno, da omogoči pripravo računovodskih izkazov, ki ne vsebujejo pomembno napačne navedbe zaradi prevare ali napake.

Poslovanje je pri pripravi računovodskih izkazov družbe odgovorno za oceno njene sposobnosti, da nadaljuje kot delujoče podjetje, razkritje zadev, povezanih z delujočim podjetjem in uporabo predpostavke delujočega podjetja kot podlage za računovodenje, razen, če namerava poslovanje podjetje likvidirati ali zaustaviti poslovanje, ali če nima druge možnosti, kot da napravi eno ali drugo.

Revizijska komisija in upravni odbor sta odgovorna za nadzor nad pripravo računovodskih izkazov in za potrditev revidiranega letnega poročila.

Revizorjeva odgovornost za revizijo računovodskih izkazov

Naši cilji so pridobiti sprejemljivo zagotovilo o tem ali so računovodski izkazi kot celota brez pomembno napačne navedbe zaradi prevare ali napake, in izdati revizorjevo poročilo, ki vključuje naše mnenje. Sprejemljivo zagotovilo je visoka stopnja zagotovila, vendar ni jamstvo, da bo revizija, opravljena v skladu z MSR, vedno odkrila pomembno napačno navedbo, če ta obstaja. Napačne navedbe lahko izhajajo iz prevare ali napake ter se smatrajo za pomembne, če je upravičeno pričakovati, da posamič ali skupaj, vplivajo na gospodarske odločitve uporabnikov, sprejete na podlagi teh računovodskih izkazov.

Med izvajanjem revidiranja v skladu s pravili revidiranja uporabljamo strokovno presojo in ohranjamo poklicno nezaupljivost. Prav tako:

- prepoznamo in ocenimo tveganja pomembno napačne navedbe v računovodskih izkazih, bodisi zaradi napake ali prevare, oblikujemo in izvajamo revizijske postopke kot odzive na ocenjena tveganja ter pridobivamo zadostne in ustrezne revizijske dokaze, ki zagotavljajo podlago za naše mnenje. Tveganje, da ne bomo odkrili napačne navedbe, ki izvira iz prevare, je višje od tistega, povezanega z napako, saj prevara lahko vključuje skrivne dogovore, ponarejanje, namerno opustitev, napačno razlago ali izogibanje notranjih kontrol;
- opravimo postopke preverjanja in razumevanja notranjih kontrol, pomembnih za revizijo z namenom oblikovanja revizijskih postopkov, ki so okoliščinam primerni, vendar ne z namenom izraziti mnenje o učinkovitosti notranjih kontrol družbe;
- presodimo ustreznost uporabljenih računovodskih usmeritev in sprejemljivost računovodskih ocen ter z njimi povezanih razkritij poslovanja;
- na podlagi pridobljenih revizijskih dokazov o obstoju pomembne negotovosti glede dogodkov ali okoliščin, ki zbujejo dvom v sposobnost organizacije, da nadaljuje kot delujoče podjetje, sprejmemo sklep o ustreznosti poslovodske uporabe predpostavke delujočega podjetja, kot podlage računovodenja. Če sprejmemo sklep o obstoju pomembne negotovosti, smo dolžni v revizorjevem poročilu opozoriti na ustrezna razkritja v računovodskih izkazih ali, če so taka razkritja neustrezna, prilagoditi mnenje. Revizorjevi sklepi temeljijo na revizijskih dokazih pridobljenih do datuma izdaje revizorjevega poročila. Vendar kasnejši dogodki ali okoliščine lahko povzročijo prenehanje organizacije kot delujočega podjetja;
- ovrednotimo splošno predstavitev, strukturo, vsebino računovodskih izkazov vključno z razkritji, in ali računovodski izkazi predstavljajo zadevne posle in dogodke na način, da je dosežena poštena predstavitev.

Revizijsko komisijo in upravni odbor med drugim obveščamo o načrtovanem obsegu in času revidiranja in pomembnih revizijskih ugotovitvah, vključno s pomanjkljivostmi notranjih kontrol, ki smo jih zaznali med našo revizijo.

Revizijski komisiji in upravni odboru smo prav tako predložili našo izjavo, da smo izpolnili vse etične zahteve v zvezi z neodvisnostjo ter jih obvestili o vseh razmerjih in drugih zahtevah, za katere bi se lahko upravičeno menilo, da vplivajo na našo neodvisnost, in jih seznanili s tem povezanimi ukrepi.

Od vseh zadev, s katerimi smo seznanili revizijsko komisijo in upravni odbor, smo zadeve, ki so bile z vidika revizije računovodskih izkazov za tekoče obdobje najpomembnejše, opredelili kot ključne revizijske zadeve. Omenjene zadeve opišemo v revizorjevem poročilu, razen če zakonska ali regulatorna določila prepovedujejo javno razkrivanje takšnih zadev oz. če v primeru redkih izrednih okoliščin ugotovimo, da o takšni zadevi v našem poročilu ne bi smeli poročati, ker bi lahko neugodne posledice upravičeno pričakovano pretehtale koristi takšnega razkritja, ki so v javnem interesu.



Poročilo o drugih zakonskih in regulativnih zahtevah

Potrdilo revizijski komisiji

Potrjujemo, da je revizorjevo mnenje, vključeno v to revizorjevo poročilo, skladno z dodatnim poročilom revizijski komisiji z dne 23. 4. 2019.

Prepovedane storitve

Potrjujemo, da za družbo IMPOL 2000, d.d., Partizanska ulica 38, Slovenska Bistrica, in njene odvisne družbe nismo izvajali nobenih prepovedanih neregulativnih storitev iz prvega odstavka 5. člena Uredbe 537/2014, revizijska družba pa je izpolnjevala zahteve po neodvisnosti pri revidiranju.

Druge storitve revizijske družbe

Revizijska družba za družbo IMPOL 2000, d.d., Partizanska ulica 38, Slovenska Bistrica, in njene odvisne družbe poleg revidiranja računovodskih izkazov ni opravljala nobenih drugih storitev, razen tistih, ki so razkrite v letnem poročilu.

Imenovanje revizijske družbe in odgovorni pooblaščen revizor

Delničarji družbe IMPOL 2000, d.d., Partizanska ulica 38, Slovenska Bistrica, so nas na seji skupščine, ki je potekala 13. 7. 2018, imenovali za revizorja ločenih in konsolidiranih računovodskih izkazov družbe IMPOL 2000, d.d., za poslovno leto, ki se je končalo 31. 12. 2018. Pogodba o revidiranju je bila sklenjena za obdobje 1 leta. Obdobje neprekinjenega opravljanja obvezne revizije računovodskih izkazov družbe IMPOL 2000, d.d., Partizanska ulica 38, Slovenska Bistrica, s strani revizijske družbe traja 20 let. Družba IMPOL 2000, d.d., Partizanska ulica 38, Slovenska Bistrica, je postala subjekt javnega interesa z uvrstitvijo izdanih obveznic na organiziran trg vrednostnih papirjev v mesecu decembru 2015.

V imenu revizijske družbe Auditor d.o.o. je za opravljeno revizijo odgovoren Simon Pregl, univ. dipl. ekon., pooblaščen revizor.

AUDITOR
REVIZIJSKA DRUŽBA d.o.o. Ptuj
Murkova 4, Ptuj

Odgovorni pooblaščen revizor:

Simon Pregl, univ. dipl. ekon.

23. april 2019

Računovodski izkazi družbe Impol 2000, d. d.

Računovodske usmeritve in pojasnila so sestavni del v nadaljevanju predstavljenih računovodskih izkazov in jih je treba brati v povezavi z njimi.

Izkaz poslovnega izida

Tabela 121: Izkaz poslovnega izida v EUR

Postavka	Pojasnilo	2018	2017
1.	Čisti prihodki od prodaje	27.528.096	21.463.297
a)	Čisti prihodki od prodaje, doseženi na domačem trgu	25.172.823	18.640.289
b)	Čisti prihodki od prodaje, doseženi na tujem trgu	2.355.273	2.823.008
2.	Drugi poslovni prihodki (s prevrednotovalnimi poslovnimi prihodki)	35.452	16.119
3.	Stroški blaga, materiala in storitev	16.408.679	14.812.527
a)	Nabavna vrednost prodanega blaga in materiala ter stroški porabljenega materiala	14.490.931	13.142.672
b)	Stroški storitev	1.917.748	1.669.855
4.	Stroški dela	7.364.218	5.880.449
a)	Stroški plač	5.112.654	4.109.461
b)	Stroški socialnih zavarovanj (posebej izkazani stroški pokojninskih zavarovanj)	861.036	688.657
c)	Drugi stroški dela	1.390.528	1.082.331
5.	Odpisi vrednosti	177.941	77.408
a)	Amortizacija	161.988	77.408
b)	Prevrednotovalni poslovni odhodki pri neopredm. in opredm. osnovnih sredstvih	286	0
c)	Prevrednotovalni poslovni odhodki pri obratnih sredstvih	15.667	0
6.	Drugi poslovni odhodki	197.982	218.576
7.	Finančni prihodki iz deležev	3.413.900	4.389.251
a)	Finančni prihodki iz deležev v družbah v skupini	3.413.900	4.389.251
8.	Finančni prihodki iz danih posojil	521.381	346.598
a)	Finančni prihodki iz danih posojil, danih družbam v skupini	521.288	346.481
b)	Finančni prihodki iz posojil, danih drugim	93	117
9.	Finančni prihodki iz poslovnih terjatev	25.657	12.654
a)	Finančni prihodki iz poslovnih terjatev do drugih	25.657	12.654
10.	Finančni odhodki iz finančnih obveznosti	1.361.808	1.595.328
a)	Finančni odhodki iz posojil, prejetih od družb v skupini	292.143	138.945
b)	Finančni odhodki iz posojil, prejetih od bank	5	5.602
c)	Finančni odhodki iz izdanih obveznic	1.064.000	1.444.000
č)	Finančni odhodki iz drugih finančnih obveznosti	5.660	6.781
11.	Finančni odhodki iz poslovnih obveznosti	225	13
a)	Finančni odhodki iz obveznosti do dobaviteljev in meničnih obveznosti	27	0
b)	Finančni odhodki iz drugih poslovnih obveznosti	198	13
12.	Davek iz dobička	518.552	0
13.	Odloženi davki	12.144	-559
14.	Čisti poslovni izid obračunskega obdobja	5.482.937	3.644.177

Izkaz drugega vseobsegajočega donosa

Tabela 122: Izkaz drugega vseobsegajočega donosa v EUR

	Pojasnilo	2018	2017
Čisti poslovni izid obračunskega obdobja		5.482.937	3.644.177
Spremembe revalorizacijskih rezerv iz prevrednotenja opredmetenih osnovnih sredstev (+/-)		0	0
Spremembe rezerv, nastalih zaradi vrednotenja po pošteni vrednosti (+/-)		0	0
Dobički in izgube, ki izhajajo iz pretvorbe računovodskih izkazov podjetij v tujini (vplivov sprememb deviznih tečajev) (+/-)		0	0
Aktuarski dobički in izgube programov z določenimi zaslužki (zaslužki zaposlenecv) (+/-)	14	-3.076	-5.941
Druge sestavine vseobsegajočega donosa (+/-)		0	0
Celotni vseobsegajoči donos obračunskega obdobja		5.479.861	3.638.236

Bilanca stanja

Tabela 123: Bilanca stanja v EUR

	Pojasnilo	31. 12. 2018	31. 12. 2017
A.	Dolgoročna sredstva	120.038.685	71.573.423
I.	Neopredmetena sredstva in dolgoročne aktivne časovne razmejitev	501.998	432.620
1.	Dolgoročne premoženjske pravice	501.998	432.620
II.	Opredmetena osnovna sredstva	7 266.765	248.742
1.	Proizvajalne naprave in stroji	69.304	102.697
2.	Druge naprave in oprema	197.461	146.045
III.	Naložbene nepremičnine	0	0
IV.	Dolgoročne finančne naložbe	8 119.247.320	70.857.315
1.	Dolgoročne finančne naložbe, razen posojil	70.806.315	70.806.315
a)	Delnice in deleži v družbah v skupini	70.806.315	70.806.315
2.	Dolgoročna posojila	48.441.005	51.000
a)	Dolgoročna posojila družbam v skupini	48.441.005	51.000
V.	Dolgoročne poslovne terjatve	0	0
VI.	Odložene terjatve za davek	5 22.602	34.746
B.	Kratkoročna sredstva	10.238.531	53.540.127
I.	Sredstva (skupine za odtujitev) za prodajo	0	0
II.	Zaloge	9 11.557	12.409
1.	Proizvodi in trgovsko blago	11.557	12.409
III.	Kratkoročne finančne naložbe	5.100.000	48.970.000
1.	Kratkoročna posojila	10 5.100.000	48.970.000
a)	Kratkoročna posojila družbam v skupini	5.100.000	48.970.000
b)	Kratkoročna posojila drugim	0	0
IV.	Kratkoročne poslovne terjatve	11 4.802.573	3.992.285
1.	Kratkoročne poslovne terjatve do družb v skupini	2.296.422	1.622.810

	Pojasnilo	31. 12. 2018	31. 12. 2017
2.	Kratkoročne poslovne terjatve do kupcev	2.330.547	2.168.315
3.	Kratkoročne poslovne terjatve do drugih	175.604	201.160
V.	Denarna sredstva	12 324.401	565.433
C.	Kratkoročne aktivne časovne razmejitev	12 4.868	16.745
	SREDSTVA SKUPAJ	130.282.084	125.130.295
A.	Kapital	13 61.225.400	58.743.154
I.	Vpoklicani kapital	4.451.540	4.451.540
1.	Osnovni kapital	4.451.540	4.451.540
II.	Kapitalske rezerve	10.751.254	10.751.254
III.	Rezerve iz dobička	7.958.351	7.958.351
1.	Statutarne rezerve	2.225.770	2.225.770
2.	Druge rezerve iz dobička	5.732.581	5.732.581
IV.	Revalorizacijske rezerve	0	0
V.	Rezerve, nastale zaradi vrednotenja po pošteni vrednosti	-20.573	-17.838
VI.	Preneseni čisti poslovni izid	32.601.891	32.481.493
VII.	Čisti poslovni izid poslovnega leta	5.482.937	3.118.354
B.	Rezervacije in dolgoročne pasivne časovne razmejitev	14 258.488	136.016
1.	Rezervacije za pokojnine in podobne obveznosti	258.488	136.016
C.	Dolgoročne obveznosti	15 10.030.828	20.051.040
I.	Dolgoročne finančne obveznosti	10.030.828	20.051.040
1.	Dolgoročne finančne obveznosti na podlagi obveznic	10.000.000	20.000.000
2.	Druge dolgoročne finančne obveznosti	30.828	51.040
II.	Dolgoročne poslovne obveznosti	0	0
III.	Odložene obveznosti za davek	0	0
Č.	Kratkoročne obveznosti	16 58.332.080	45.768.397
I.	Obveznosti, vključene v skupine za odtujitev	0	0
II.	Kratkoročne finančne obveznosti	16 55.524.591	42.734.907
1.	Kratkoročne finančne obveznosti do družb v skupini	45.499.600	32.710.670
2.	Kratkoročne finančne obveznosti na podlagi obveznic	10.000.000	10.000.000
3.	Druge kratkoročne finančne obveznosti	24.991	24.237
III.	Kratkoročne poslovne obveznosti	16 2.807.489	3.033.490
1.	Kratkoročne poslovne obveznosti do družb v skupini	203.176	1.397.242
2.	Kratkoročne poslovne obveznosti do dobaviteljev	395.002	445.972
3.	Kratkoročne poslovne obveznosti na podlagi predujmov	173.456	190.974
4.	Druge kratkoročne poslovne obveznosti	2.035.855	999.302
D.	Kratkoročne pasivne časovne razmejitev	16 435.288	431.688
	OBVEZNOSTI DO VIROV SREDSTEV SKUPAJ	130.282.084	125.130.295

Izkaz gibanja kapitala v letu 2018

Tabela 124: Izkaz gibanja kapitala v letu 2018 v EUR

	Vpoklicani kapital	Kapitalske rezerve	Rezerve iz dobička		Revalorizacijske rezerve	Rezerve, nastale zaradi vrednotenja po pošteni vrednosti	Preneseni čisti poslovni izid	Čisti poslovni izid poslovnega leta	Skupaj kapital
	I	II	III		IV	V	VI	VII	VIII
	Osnovni kapital		Statutarne rezerve	Druge rezerve iz dobička				Preneseni čisti dobiček	Skupaj kapital
	I	II	III	III/1	IV	V	VI	VII	VIII
A.1 Stanje konec prejšnjega poročevalskega obdobja (31. 12. 2017)	4.451.540	10.751.254	2.225.770	5.732.581		-17.838	32.481.493	3.118.354	58.743.154
A.2 Začetno stanje poročevalskega obdobja (1. 1. 2018)	4.451.540	10.751.254	2.225.770	5.732.581		-17.838	32.481.493	3.118.354	58.743.154
B.1 Spremembe lastniškega kapitala - transakcije z lastniki							-2.997.615		-2.997.615
Izplačilo dividend							-2.766.892		-2.766.892
Izplačilo dividend povezanim							-230.723		-230.723
B.2 Celotni vseobsegajoči donos poročevalskega obdobja						-3.076		5.482.937	5.479.861
Vnos čistega poslovnega izida poročevalskega obdobja								5.482.937	5.482.937
Druge sestavine vseobsegajočega donosa poročevalskega obdobja						-3.076			-3.076
B.3 Spremembe v kapitalu						341	3.118.013	-3.118.354	0
Razporeditev preostalega dela čistega dobička primerjalnega poročevalskega obdobja na druge sestavine kapitala							3.118.354	-3.118.354	0
Razporeditev dela čistega dobička poročevalskega obdobja na druge sestavine kapitala po sklepu organov vodenja in nadzora									0
Druge spremembe v kapitalu						341	-341		
C. Končno stanje poročevalskega obdobja (31. 12. 2018)	4.451.540	10.751.254	2.225.770	5.732.581		-20.573	32.601.891	5.482.937	61.225.400

Izkaz gibanja kapitala v letu 2017

Tabela 125: Izkaz gibanja kapitala v letu 2017 v EUR

	Vpoklicani kapital	Kapitalske rezerve	Rezerve iz dobička		Revalorizacijske rezerve	Rezerve, nastale zaradi vrednotenja po pošteni vrednosti	Preneseni čisti poslovni izid	Čisti poslovni izid poslovnega leta	Skupaj kapital
	I	II	III	III	IV	V	VI	VII	VIII
	Osnovni kapital		Statutarne rezerve	Druge rezerve iz dobička	Druge rezerve iz dobička		Preneseni čisti dobiček	Čisti dobiček poslovnega leta	Skupaj kapital
	I	II	III/1	III/2	IV	V	VI	VII	VIII
A.1 Stanje konec prejšnjega poročevalskega obdobja (31. 12. 2016)	4.451.540	10.751.254	1.699.947	5.732.581		-12.078	31.494.720	2.981.808	57.099.772
A.2 Začetno stanje poročevalskega obdobja (1. 1. 2017)	4.451.540	10.751.254	1.699.947	5.732.581		-12.078	31.494.720	2.981.808	57.099.772
B.1 Spremembe lastniškega kapitala - transakcije z lastniki									
Izplačilo dividend							-1.994.854		-1.994.854
B.2 Celotni vseobsegajoči donos poročevalskega obdobja						-5.941		3.644.177	3.638.236
Vnos čistega poslovnega izida poročevalskega obdobja								3.644.177	3.644.177
Druge sestavine vseobsegajočega donosa poročevalskega obdobja						-5.941			-5.941
B.3 Spremembe v kapitalu			525.823			181	2.981.627	-3.507.631	0
Razporeditev preostalega dela čistega dobička primerjalnega poročevalskega obdobja na druge sestavine kapitala							2.981.808	-2.981.808	0
Razporeditev dela čistega dobička poročevalskega obdobja na druge sestavine kapitala po sklepu organov vodenja in nadzora			525.823					-525.823	0
Druge spremembe v kapitalu						181	-181		0
C. Končno stanje poročevalskega obdobja (31. 12. 2017)	4.451.540	10.751.254	2.225.770	5.732.581		-17.838	32.481.493	3.118.354	58.743.154

Izkaz denarnih tokov

Tabela 126: Izkaz denarnih tokov v EUR

Postavka	Pojasnilo	2018	2017
A.	Denarni tokovi pri poslovanju		
a)	Postavke izkaza poslovnega izida	3.080.304	573.759
	Poslovni prihodki (razen za prevrednotenje) in finančni prihodki iz poslovnih terjatev	1 27.581.628	21.484.761
	Poslovni odhodki brez amortizacije (razen za prevrednotenje) in finančni odhodki iz poslovnih obveznosti	2 -23.970.628	-20.911.561
	Davki iz dobička in drugi davki, ki niso zajeti v poslovnih odhodkih	4 -530.696	559
b)	Spremembe čistih obratnih sredstev (in časovnih razmejitev, rezervacij ter odloženih terjatev in obveznosti za davek) poslovnih postavk bilance stanja	-1.315.443	252.719
	Začetne manj končne poslovne terjatve	11 -1.252.901	-1.225.719
	Začetne manj končne aktivne časovne razmejitve	12 11.877	-11.581
	Začetne manj končne odložene terjatve za davek	5 12.144	-559
	Začetne manj končne zaloge	9 852	11.982
	Končni manj začetni poslovni dolgovi	16 -215.848	1.484.573
	Končne manj začetne pasivne časovne razmejitve in rezervacije	16 128.433	-5.977
c)	Pozitivni ali negativni denarni izid pri poslovanju (a + b)	1.764.861	826.478
B.	Denarni tokovi pri investiranju		
a)	Prejemki pri investiranju	8.814.339	16.290.142
	Prejemki od dobljenih obresti in deležev v dobičku drugih, ki se nanašajo na investiranje	3 3.926.552	4.390.022
	Prejemki od odtujitve opredmetenih osnovnih sredstev	67.787	9.450
	Prejemki od odtujitve dolgoročnih finančnih naložb	4.800.000	0
	Prejemki od odtujitve kratkoročnih finančnih naložb	3 20.000	11.890.670
b)	Izdatki pri investiranju	-9.222.027	-34.657.587
	Izdatki za pridobitev neopredmetenih sredstev	6 -128.265	-171.374
	Izdatki za pridobitev opredmetenih osnovnih sredstev	7 -189.432	-61.210
	Izdatki za pridobitev dolgoročnih finančnih naložb	8 -8.274.330	-721.670
	Izdatki za pridobitev kratkoročnih finančnih naložb	10 -630.000	-33.703.333
c)	Pozitivni ali negativni denarni izid pri investiranju (a + b)	-407.688	-18.367.445
C.	Denarni tokovi pri financiranju		
a)	Prejemki pri financiranju	20.264.328	38.271.335
	Prejemki od povečanja kratkoročnih finančnih obveznosti	16 20.264.328	38.271.335
b)	Izdatki pri financiranju	-21.862.533	-20.692.981
	Izdatki za dane obresti, ki se nanašajo na financiranje	3 -1.370.062	-1.602.090
	Izdatki za odplačila kratkoročnih finančnih obveznosti	16 -17.494.409	-17.089.526
	Izdatki za izplačila dividend in drugih deležev v dobičku	13 -2.998.062	-2.001.365
c)	Pozitivni ali negativni denarni izid pri financiranju (a + b)	-1.598.205	17.578.354
Č.	Končno stanje denarnih sredstev	324.401	565.433
x)	Denarni izid v obdobju (seštevek denarnih izidov Ac, Bc in Cc)	-241.032	37.387
y)	Začetno stanje denarnih sredstev	565.433	528.046

Pojasnila k računovodskim izkazom

Poročajoča družba

Družba Impol 2000, d. d., (v nadaljevanju družba) s sedežem v Slovenski Bistrici, Partizanska ulica 38, je po Zakonu o gospodarskih družbah velika delniška družba, zavezana k redni letni reviziji. Družba je razvrščena pod šifro dejavnosti 70.100 – upravljanje podjetij. Osnovni kapital družbe v višini 4.451.540 EUR je razdeljen na 1.066.767 navadnih imenskih kosovnih delnic, ki niso uvrščene na organizirani trg vrednostnih papirjev. Delnice so v lasti 837 delničarjev.

V nadaljevanju so predstavljeni računovodski izkazi družbe Impol 2000, d. d., za poslovno leto, ki se je končalo dne 31. 12. 2018.

Uvodno pojasnilo glede standardov poročanja

Vsi računovodski izkazi družbe Impol 2000, d. d., in pojasnila za leto 2018 so pripravljene skladno z Mednarodnimi standardi računovodskega poročanja (v nadaljevanju MSRP), kot jih je sprejela Evropska unija. Do leta 2015 je družba pripravljala računovodske izkaze skladno s Slovenskimi računovodskimi standardi in pojasnili Slovenskega inštituta za revizijo.

Družba Impol 2000, d. d., je zaradi izdaje obveznic, s katerimi se trguje na organiziranem trgu vrednostnih papirjev, za poslovno leto 2018 na podlagi zahtev ZGD-1 zavezana k pripravi konsolidiranega letnega poročila po MSRP. Pripravo posamičnih računovodskih izkazov po MSRP, kot jih je sprejela Evropska unija, je zato (prostovoljno) uvedla tudi družba Impol 2000, d. d.

Izjava o skladnosti z MSRP

Upravni odbor in izvršna direktorja potrjujejo računovodske izkaze za poslovno leto 2018.

Računovodski izkazi družbe Impol 2000, d. d., za poslovno leto 2018 so sestavljeni skladno z Mednarodnimi standardi računovodskega poročanja (MSRP), kot jih je sprejela Evropska unija, ter s pojasnili, ki jih sprejema Odbor za pojasnjevanje mednarodnih standardov računovodskega poročanja (OPMSRP) in jih je sprejela tudi Evropska unija in skladno z določili Zakona o gospodarskih družbah (ZGD-1).

Na dan bilance stanja glede na proces potrjevanja standardov v Evropski uniji v računovodskih usmeritvah družbe Impol 2000, d. d., ni razlik med uporabljenimi MSRP in MSRP, ki jih je sprejela Evropska unija.

Računovodski izkazi so sestavljeni z upoštevanjem predpostavke o delujočem podjetju. Uporabljene računovodske usmeritve so enake kot v preteklih letih.

a) Sprememba obstoječih računovodskih standardov, ki veljajo v tekočem računovodskem obdobju

V tekočem računovodskem obdobju veljajo naslednje spremembe obstoječih standardov, novi standardi in nova pojasnila, ki jih je izdal Odbor za mednarodne računovodske standarde in sprejela Evropska unija:

- Spremembe MRS 40 **Naložbene nepremičnine – Prenos naložbenih nepremičnin**, ki jih je Evropska unija sprejela 14. marca 2018 (veljajo za letna obdobja, ki se začnejo 1. januarja 2018 ali pozneje);
- Spremembe MSRP 1 in MRS 28 **Izboljšave MSRP** (obdobje 2014–2016), ki izhajajo iz letnega projekta za izboljšanje MSRP (MSRP 1, MSRP 12, MRS 28), predvsem z namenom odpravljanja neskladnosti in razlage besedila, ki jih je Evropska unija sprejela 7. februarja 2018 (spremembe MSRP 1 in MRS 28 je treba uporabljati za letna obdobja, ki se začnejo 1. januarja 2018 ali pozneje);
- Spremembe MSRP 2 **Plačilo na podlagi delnic – Razvrščanje in merjenje plačilnih transakcij na podlagi delnic**, ki jih je Evropska unija sprejela 26. februarja 2018 (veljajo za letna obdobja, ki se začnejo 1. januarja 2018 ali pozneje);
- Spremembe MSRP 4 **Zavarovalne pogodbe** – Uporaba MSRP 9 **Finančni instrumenti** skupaj z MSRP 4 Zavarovalne pogodbe, ki jih je Evropska unija sprejela 3. novembra 2017 (veljajo za letna obdobja, ki se začnejo 1. januarja 2018 ali pozneje oziroma ob prvi uporabi MSRP 9 Finančni instrumenti);
- MSRP 9 **Finančni instrumenti**, ki ga je Evropska unija sprejela 22. novembra 2016 (velja za letna obdobja, ki se začnejo 1. januarja 2018 ali pozneje);
- MSRP 15 **Prihodki iz pogodb s kupci in spremembe MSRP 15 Datum začetka veljavnosti MSRP 15**, ki ga je Evropska unija sprejela 22. septembra 2016 (velja za letna obdobja, ki se začnejo 1. januarja 2018 ali pozneje). Večina prihodkov izhaja iz pogodb, opredeljenih kot enostavna dobava blaga in storitev. Pogodbe družbe Impol 2000, d. d., ne vsebujejo ločeno določljivih obveznosti, prav tako družba Impol 2000, d. d., ni identificirala prihodkov, pripoznanih na podlagi pogodb s kupci, pri katerih bi bila ugotovljena finančna komponenta;
- Spremembe MSRP 15 **Prihodki iz pogodb s kupci** – Pojasnila k MSRP 15 Prihodki iz pogodb s kupci, ki jih je Evropska unija

- sprejela 31. oktobra 2017 (veljajo za letna obdobja, ki se začnejo 1. januarja 2018 ali pozneje);
- OPMSRP 22 **Transakcije in predplačilo nadomestila v tuji valuti**, ki jih je Evropska unija sprejela 28. marca 2018 (velja za letna obdobja, ki se začnejo 1. januarja 2018 ali pozneje).

Sprejetje novih standardov, sprememb k obstoječim standardom in pojasnil ni privedlo do pomembnih sprememb oziroma učinkov v okviru računovodskih izkazov družbe Impol 2000, d. d.

Prehod na MSRP 9

MSRP 9 ukinja kategorije, ki so se uporabljale v okviru standarda MRS 39, kot so finančna sredstva v posesti do zapadlosti, posojila in terjatve ter finančna sredstva razpoložljiva za prodajo. Spremembe računovodskih usmeritev, ki so posledica uvedbe MSRP 9, za družbo Impol 2000, d. d., niso imele pomembnejšega vpliva, je pa družba Impol 2000, d. d., finančna sredstva, ki so bila po MRS 39 razvrščena v skupino za prodajo razpoložljivih sredstev prerazporedila v skupino finančnih sredstev, merjenih po poštenu vrednosti preko poslovnega izida.

Prehod na MSRP 15

MSRP 15 natančneje določa čas in znesek pripoznana prihodkov. Z MSRP 15 je bil nadomeščen MRS 18 Prihodki, MRS 11 Gradbene pogodbe ter z njima povezana pojasnila. Uporaba standarda je obvezna za vsa podjetja, ki poročajo v skladu z MSRP, in velja za skoraj vse pogodbe s strankami; poglobitve izjeme pri tem so pogodbe o najemih, finančnih instrumentih in zavarovanju. Glavno načelo novega standarda je, da pripoznavanje prihodkov opisuje prenos blaga oziroma storitev na stranko v znesku, ki odraža izplačilo (t. j. plačilo), ki ga podjetje pričakuje v zameno za omenjeno blago oz. storitev. Novi standard prinaša tudi izboljšana razkritja prihodkov, navodila za posle, ki doslej niso bili popolnoma obravnavani (na primer: prihodki iz naslova storitev in spremembe pogodb) ter izboljšane smernice za pripoznavanje dogovorov, ki vsebujejo več elementov. Prihodki se pripoznajo, ko pride do prenosa kontrole na kupca in izpolnitve izvršitvene obveze. Prenos kontrole se lahko zgodi v določenem trenutku ali postopoma v določenem obdobju. Družba Impol 2000, d. d., je prvič uporabila MSRP 15 na dan 1. januarja 2018. Čas in znesek pripoznavanja prihodkov se zaradi uvedbe tega standarda nista spremenila.

b) Standardi in spremembe obstoječih standardov, ki jih je izdal Odbor za mednarodne računovodske standarde in sprejela Evropska unija, vendar še niso v veljavi

V nadaljevanju sledi predstavitev standardov in pojasnil, ki jih je sprejela Evropska unija, vendar do datuma ločenih računovodskih izkazov še niso stopila v veljavo. Družba Impol 2000, d. d., namerava te standarde in pojasnila upoštevati pri pripravi svojih računovodskih izkazov ob njihovi uveljavitvi. Družba Impol 2000, d. d., ni sprejela nobenega od spodaj navedenih standardov oziroma pojasnil pred začetkom njihove uporabe.

- MSRP 16 **Najemi**, ki ga je Evropska unija sprejela 31. oktobra 2017 (velja za letna obdobja, ki se začnejo 1. januarja 2019 ali kasneje);
- Spremembe MSRP 9 **Finančni instrumenti** – Elementi predplačila z negativnim nadomestilom, ki jih je Evropska unija sprejela 22. marca 2018 (veljajo za letna obdobja, ki se začnejo 1. januarja 2019 ali pozneje);
- OPMSRP 23 **Negotovost pri obravnavi davka iz dobička**, ki jo je Evropska unija sprejela 23. oktobra 2018 (velja za letna obdobja, ki se začnejo 1. januarja 2019 ali pozneje).

Družba Impol 2000, d. d., se je odločila, da ne bo sprejela oziroma uporabila teh standardov, popravkov in pojasnil, preden ne stopijo v veljavo. Družba Impol 2000, d. d., predvideva, da uvedba teh novih standardov in sprememb v obdobju začetne uporabe ne bo imela pomembnega vpliva na njene ločene računovodske izkaze.

Prehod na standard MSRP 16 Najemi in vplivi na računovodske izkaze

Družba Impol 2000, d. d., je sprejela odločitev, da ob prehodu na novi standard dosledno za vse najeme izbere možnost uporabe standarda za nazaj s kumulativnim učinkom začetka uporabe standarda in merjenjem sredstva v znesku, ki je enak izračunani obveznosti iz najema.

Obveznosti za obresti se pripoznajo med odhodki iz financiranja.

- Družba Impol 2000, d. d., ima v poslovnem najemu poslovni prostor in osebna vozila. Uvedba standarda bo imela le manjše vplive:
- povečala se bodo sredstva družbe in v enaki višini finančne obveznosti, pri čemer denarni tok ostane nespremenjen;
 - kazalnik Delež obveznosti v strukturi virov bo porasel;
 - kazalnika EBIT in EBITDA bosta večja za znesek obresti, ki se bodo pripoznale med finančnimi odhodki;
 - dodana vrednost na zaposlenega se bo povečala;
 - čisti poslovni izid bo v začetnem obdobju uporabe standarda nekoliko nižji, proti koncu dobe trajanja najema pa bo porasel (vpliv padajočih obveznosti iz naslova obresti).

c) Novi standardi, spremembe standardov in pojasnila, ki jih Evropska unija še ni sprejela

Trenutno se Mednarodni standardi računovodskega poročanja, kot jih je sprejela Evropska unija, ne razlikujejo bistveno od predpisov, ki jih je sprejel Odbor za mednarodne računovodske standarde, z izjemo naslednjih novih standardov, sprememb obstoječih standardov in novih pojasnil, ki v času priprave oziroma odobritve računovodskih izkazov za poslovno leto 2018 še niso bili potrjeni za uporabo v Evropski uniji:

- Spremembe MRS 1 **Predstavljanje računovodskih izkazov** in MRS 8 **Računovodske usmeritve, spremembe računovodskih ocen in napake – Opredelitev Bistven** (velja za letna obdobja, ki se začnejo 1. januarja 2020 ali pozneje);
- Spremembe MRS 19 **Zasluzki zaposlenih – Načrtovanje sprememb, omejitev in poravn** (veljajo za letna obdobja, ki se začnejo 1. januarja 2019);
- Spremembe MRS 28 **Naložbe v pridružena podjetja in skupne podvige – Dolgoročni deleži v pridruženih podjetjih in skupnih podvigih** (veljajo za letna obdobja, ki se začnejo 1. januarja 2019 ali pozneje);
- Spremembe MSRP 3 **Poslovne združitve – Opredelitev poslovnega subjekta** (v veljavi za poslovne združitve, pri katerih je datum prevzema enak datumu začetka prvega letnega poročevalskega obdobja, ki se začne 1. januarja 2020 ali pozneje, in pridobitve sredstev, do katerih pride na začetku tega obdobja ali po njem);
- Spremembe MSRP 10 **Konsolidirani računovodski izkazi** in MRS 28 **Naložbe v pridružena podjetja in skupne podvige – Prodaja ali prispevanje sredstev med vlagateljem in njegovim pridruženim podjetjem oz. skupnim podvigom ter nadaljnje spremembe** (datum pričetka veljavnosti je odložen za nedoločen čas do zaključka raziskovalnega projekta v zvezi s kapital-sko metodo);
- Spremembe različnih standardov Izboljšave MSRP (obdobje 2015–2017), ki izhajajo iz letnega projekta za izboljšanje MSRP (MSRP 3, MSRP 11, MRS 12 in MRS 23), predvsem z namenom odpravljanja neskladnosti in razlage besedila (veljajo za letna obdobja, ki se začnejo 1. januarja 2019 ali pozneje);
- Spremembe sklicevanj na konceptualni okvir v MSRP (veljajo za letna obdobja, ki se začnejo 1. januarja 2020 ali pozneje);
- MSRP 14 **Zakonsko predpisani odlog plačila računov** (velja za letna obdobja, ki se začnejo 1. januarja 2016 ali pozneje). Evropska komisija je sklenila, da ne bo pričela postopka potrjevanja tega vmesnega standarda in bo počakala na izdajo njegove končne verzije;
- MSRP 17 **Zavarovalne pogodbe** (velja za letna obdobja, ki se začnejo 1. januarja 2021 ali pozneje).

Družba Impol 2000, d. d., ocenjuje morebiten vpliv teh dopolnil in sprememb na njene ločene računovodske izkaze. Kljub navedenemu družba Impol 2000, d. d., predvideva, da uvedba teh novih standardov in sprememb v obdobju začetne uporabe ne bo imela pomembnega vpliva na njene ločene računovodske izkaze.

Podlage za sestavo računovodskih izkazov

Računovodski izkazi družbe Impol 2000, d. d., so pripravljene ob upoštevanju izvirne vrednosti.

Skladno z zakonodajo mora družba zagotoviti neodvisno revizijo teh računovodskih izkazov.

Funkcionalna in predstavljena valuta

Računovodski izkazi v tem poročilu so predstavljeni v evrih (EUR) brez centov, evro pa je tudi funkcijska valuta družbe. Zaradi zaokroževanja vrednostnih podatkov lahko prihaja do nepomembnih razlik pri seštevkih v tabelah.

Uporaba ocen in presoje

Priprava računovodskih izkazov zahteva, da poslovodstvo poda presoje, ocene in predpostavke, ki vplivajo na uporabo usmeritev in na izkazane vrednosti sredstev in obveznosti, prihodkov ter odhodkov. Ocene in predpostavke temeljijo na prejšnjih izkušnjah in mnogih drugih dejavnikih, ki se v danih okoliščinah upoštevajo kot utemeljeni, na podlagi katerih lahko podamo presoje o knjigovodski vrednosti sredstev in obveznosti, ki v drugih virih niso takoj razvidni. Dejanski rezultati lahko od teh ocen odstopajo. Ocene in navedene predpostavke se letno preverjajo. Popravki računovodskih ocen se pripoznajo zgolj za obdobje, v katerem se ocena popravi, če vpliva zgolj na to obdobje, ali pa za obdobje popravka ter prihodnja leta, če popravek vpliva tako na tekoče kot na prihodnja leta.

Ocene in predpostavke so prisotne predvsem pri naslednjih presojah:

- **ocena dobe koristnosti amortizljivih sredstev**

Družba pri ocenjevanju življenjske dobe sredstev upošteva pričakovano fizično izrabljanje, tehnično staranje, gospodarsko stan-

je ter pričakovane zakonske in druge omejitve uporabe. Družba letno preverja dobo koristnosti pri pomembnejših sredstvih. Uporabljen metoda amortiziranja in doba koristnosti se presodi vsaj ob koncu vsakega poslovnega leta. Če se pričakovani vzorec uporabe bodočih gospodarskih koristi, izvirajočih iz amortizljivega sredstva, pomembno spremeni, se metoda amortiziranja spremeni tako, da ustreza spremenjenemu vzorcu. Taka sprememba se obravnava kot sprememba računovodske ocene.

• **preizkus oslabitve sredstev**

Preizkus oslabitve sredstev poslovodstvo izvaja z namenom zagotovila, da knjigovodska vrednost sredstev ne bi preseгла njihove nadomestljive vrednosti. Na dan vsakega poročanja se oceni, ali obstaja kakšno znamenje, da utegne biti sredstvo oslabljeno.

Kritične presoje so bile uporabljene pri presoji vrednosti:

- naložb v odvisne družbe (pojasnilo 8),
- naložb v pridružene družbe (pojasnilo 8),
- finančne terjatve (pojasnilo 10),
- ocena poštena vrednosti sredstev (pojasnilo 17).

Vse postavke v računovodskih izkazih predstavljajo nabavno oziroma odplačno vrednost. Vsa sredstva in obveznosti, ki so v računovodskih izkazih merjena ali razkrita po pošteni vrednosti, so razvrščena v hierarhijo poštena vrednosti na podlagi najnižje ravni vhodnih podatkov, ki so pomembni za merjenje celotne poštena vrednosti:

- prva raven zajema kotirane cene (neprilagojene) na delujočih trgih za enaka sredstva ali obveznosti,
- druga raven zajema vhodne podatke poleg kotiranih cen, vključenih v prvo raven, ki so neposredno (t. j. kot cene) ali posredno (t. j. kot izpeljani iz cen) zaznavni za sredstvo ali obveznost,
- tretja raven zajema vhodne podatke za sredstva ali obveznosti, ki ne temeljijo na zaznavnih tržnih podatkih.

Družba Impol 2000, d. d., ima vse finančne instrumente razvrščene v tretjo raven (pojasnilo 17), razen kotirajočih obveznic, ki so v skladu z MSRP 13 razvrščene v prvo raven.

• **ocena čiste iztržljive vrednosti zalog trgovskega blaga**

Najmanj na koncu poslovnega leta družba preveri čisto iztržljivo vrednost zalog in potrebo po odpisu zalog. Stroški zalog niso nadomestljivi, če so zaloge poškodovane, če so v celoti ali delno zastarele ali če se njihove prodajne cene zmanjšajo. Stroški zalog tudi niso nadomestljivi, če se povečajo ocenjeni stroški dokončanja ali ocenjeni stroški, ki se bodo pojavili v zvezi s prodajo. Delno odpisovanje zalog pod njihovo izvirno vrednost ali stroške do čiste iztržljive vrednosti je skladno s stališčem, da sredstva ne morejo biti izkazana z večjimi zneski, kot se pričakujejo ob njihovi prodaji ali uporabi. Zaloge se običajno delno odpišejo na čisto iztržljivo vrednost po posameznih postavkah. V letu 2018 do tovrstnih odpisov ni prišlo.

• **ocena udenarjljive vrednosti terjatev**

Najmanj enkrat letno, in sicer pred sestavitvijo letnega obračuna poslovanja, se preveri ustreznost izkazane velikosti posamezne terjatve. Če poslovodstvo na podlagi računovodskih podatkov sklene, da se terjatve, ki niso poravnane v dogovorjenem roku, izkažejo kot dvomljive in sporne, se zanje obračuna popravek njihove vrednosti v breme prevrednotovalnih poslovnih odhodkov v deležu, kot je določeno v sklepu. Terjatve, starejše od 365 dni, se pripoznajo kot dvomljive terjatve in se zanje, če ni s strani poslovodstva drugače dogovorjeno, sproži sodni postopek (tožba ali izvršba). Terjatve, zoper katere se je sodni postopek že začel, se pripoznajo kot sporne terjatve. Za dvomljive in sporne terjatve se oblikuje popravek njihove vrednosti v breme prevrednotovalnih poslovnih odhodkov.

• **ocena možnosti uporabe odloženih terjatev za davke**

Družba ima oblikovane odložene terjatve za davek iz naslova oblikovanja rezervacij in slabitve terjatev iz poslovanja. Družba ob koncu poslovnega leta preveri višino izkazanih terjatev za odloženi davek. Odložena terjatev za davek se pripozna v primeru verjetnega razpoložljivega prihodnjega čistega dobička, v breme katerega bo v prihodnje mogoče uporabiti odloženo terjatev.

• **ocena oblikovanih rezervacij**

V okviru obvez za določene pozaposlitvene in druge zasluzke so evidentirane sedanja vrednost odpravnin ob upokojitvi in jubilejne nagrade. Pripoznane so na osnovi aktuarskega izračuna. Aktuarski izračun temelji na predpostavkah in ocenah, veljavnih v času nastanka izračuna, ki se zaradi sprememb v prihodnje lahko razlikujejo od dejanskih predpostavk, ki bodo veljale takrat (diskontne stopnje, ocena fluktuacije zaposlenih, ocene smrtnosti in ocene rasti plač).

Rezervacij za tožbe družba ni oblikovala, ker zoper njo ne poteka nobena tožba oziroma zahtevk.

Pomembne računovodske usmeritve družbe

Računovodske usmeritve, uporabljene pri pripravi računovodskih izkazov, so enake kot pri pripravi računovodskih izkazov za

poslovno leto, ki se je končalo 31. 12. 2017.

Posli v tuji valuti

Posli, izraženi v tuji valuti, se preračunajo v ustrezno funkcionalno valuto po menjalnem tečaju na dan posla. Denarna sredstva in obveznosti, izražene v tuji valuti ob koncu poročevalskega obdobja, se preračunajo v funkcionalno valuto po takrat veljavnem menjalnem tečaju ECB, ki ga objavlja Banka Slovenije. Pozitivne ali negativne tečajne razlike so razlike med odplačno vrednostjo v funkcionalni valuti na začetku obdobja, popravljene za višino efektivnih obresti in plačil med obdobjem in odplačno vrednostjo v tuji valuti, preračunano po menjalnem tečaju na koncu obdobja. Nedenarna sredstva in obveznosti, izražene v tuji valuti in izmerjene po pošteni vrednosti, se pretvorijo v funkcionalno valuto po menjalnem tečaju na dan, ko je določena višina poštena vrednosti. Nedenarne postavke, izražene v tuji valuti in izmerjene po izvirni vrednosti, se pretvorijo v funkcionalno valuto po menjalnem tečaju na dan posla. Tečajne razlike se pripoznajo v izkazu poslovnega izida.

Ovisne družbe

Ovisne družbe so družbe, ki jih Impol 2000, d. d., obvladuje. Obvladovanje obstaja, ko ima družba zmožnost odločati o finančnih in poslovnih usmeritvah družbe za pridobivanje koristi iz njenega delovanja.

Naložbe družbe v odvisne družbe so merjene po nabavni vrednosti. Če je delež družbe Impol 2000, d. d., v izgubah večji od njenega deleža, se knjigovodska vrednost deleža družbe zmanjša na nič, delež v nadaljnjih izgubah pa se preneha pripoznavati. Stroški, ki jih družba lahko poveže z nakupom odvisne družbe, povečujejo nabavno vrednost kapitalske naložbe. Udeležba v dobičku odvisne družbe je pripoznana v izkazu poslovnega izida družbe Impol 2000, d. d., ko le-ta pridobi pravico do izplačila udeležbe.

Več o tem v poslovnem delu letnega poročila pod točko Predstavitev obvladujoče družbe Impol 2000, d. d., in skupine Impol.

Naložbe v pridružene družbe

Pridružene družbe so družbe, kjer ima Impol 2000, d. d., pomemben vpliv, ne obvladuje pa njihove finančne in poslovne usmeritve. Pomemben vpliv obstaja, če je družba lastnica od 20 do 50 odstotkov glasovalnih pravic v drugi družbi. Več o tem v poslov-

Tabela 127: Uporabljene amortizacijske stopnje za neopredmetena osnovna sredstva

Amortizacijske stopnje, uporabljene v družbi	Stopnja amortizacije v odstotkih	
	Najnižja	Najvišja
Neopredmetena sredstva		
Računalniška programska oprema	10,00 %	50,00 %

nem delu LP pod točko Predstavitev obvladujoče družbe Impol 2000, d. d., in skupine Impol.

Naložbe v pridružene družbe se v družbi Impol 2000, d. d., pripoznajo po nabavni vrednosti. Stroški, ki jih družba lahko poveže z nakupom, povečujejo nabavno vrednost naložbe.

Neopredmetena sredstva

Neopredmetena sredstva družbe Impol 2000, d. d., zajemajo druge dolgoročno odložene postavke (IT-programe, programske rešitve). Ob začetnem pripoznanju se ovrednotijo po nabavni vrednosti. Knjigovodska vrednost neopredmetenega sredstva s končno dobo koristnosti se zmanjšuje z amortiziranjem. Kasnejši izdatki v zvezi z neopredmetenimi sredstvi so usredstveni le v primerih, ko povečujejo prihodnje gospodarske koristi. Vsi ostali stroški so prepoznani v poslovnem izidu kot odhodki takoj, ko nastanejo.

Amortizacija se obračuna po metodi enakomernega časovnega amortiziranja ob upoštevanju dobe koristnosti neopredmetenega sredstva. Amortizacija se začne obračunavati, ko je sredstvo razpoložljivo za uporabo.

Stopnje amortiziranja, ki temeljijo na ocenjeni dobi koristnosti za posamezne vrste neopredmetenih sredstev, so predstavljeni v tabeli.

Vsaka oslabitev se takoj pripozna v izkazu poslovnega izida in se naknadno ne odpravi.

Opredmetena sredstva

Vsa opredmetena osnovna sredstva družbe so izkazana po modelu nabavne vrednosti. Ob začetnem pripoznanju se izmerijo po nabavni vrednosti, zmanjšani za nabrano amortizacijo in nabrane izgube iz oslabitev. Nabavna vrednost vključuje stroške, ki se lahko neposredno pripišejo pridobitvi posameznega sredstva.

Tabela 128: Uporabljene amortizacijske stopnje za opredmetena osnovna sredstva

Amortizacijske stopnje, uporabljene v družbi	Stopnja amortizacije v odstotkih	
	Najnižja	Najvišja
Opredmetena osnovna sredstva		
Oprema		
Proizvajalna oprema	20 %	20 %
Pohištvo	20 %	25 %
Računalniška strojna oprema	50 %	50 %
Motorna vozila		
Osebna vozila	20 %	20 %

Pomembni deli opredmetenih osnovnih sredstev, ki imajo različne dobe koristnosti, se obračunavajo kot posamezna opredmetena osnovna sredstva. Stroški izposojanja, ki so neposredno povezani z nakupom, izgradnjo ali izdelavo sredstva v pridobivanju, se pripoznajo kot del nabavne vrednosti takega sredstva.

Pozitivna ali negativna razlika med čisto prodajno vrednostjo in knjigovodsko vrednostjo odtujenega sredstva se pripozna v izkazu poslovnega izida. Stroški zamenjave nekega dela opredmetenega osnovnega sredstva se pripoznajo v knjigovodski vrednosti tega sredstva, če je verjetno, da bodo bodoče gospodarske koristi, povezane z delom tega sredstva, pritekale v družbo, in če je nabavno vrednost mogoče zanesljivo izmeriti.

Vsi ostali stroški (popravila, vzdrževanje), ki so namenjeni ohranjanju ali obnavljanju prihodnjih gospodarskih koristi, so pripoznani v izkazu poslovnega izida kot odhodki takoj, ko do njih pride. Amortizacija se obračuna po metodi enakomernega časovnega amortiziranja ob upoštevanju dobe koristnosti vsakega posameznega opredmetenega osnovnega sredstva in preostale vrednosti, pri čemer se preostala vrednost določa le za pomembna sredstva. Zemljišča se ne amortizirajo. Amortizacija se začne obračunavati, ko je sredstvo razpoložljivo za uporabo.

Stopnje amortiziranja, ki temeljijo na ocenjeni dobi koristnosti za posamezne vrste opredmetenih osnovnih sredstev, so predstavljene v tabeli.

Finančni instrumenti

Družba Impol 2000, d. d., ima v svojih izkazih med finančnimi instrumenti izkazane naslednje postavke:

- neizpeljana finančna sredstva,
- neizpeljane finančne obveznosti.

Izpeljanih finančnih instrumentov družba v svojih izkazih nima pripoznanih.

Neizpeljani finančni instrumenti se na začetku pripoznajo po njihovi pošteni vrednosti. Poštena vrednost je znesek, s katerim je mogoče prodati sredstvo ali zamenjati obveznost med dobro obveščena in voljnima strankama v preišljenem poslu. Po začetnem pripoznanju se neizpeljani finančni instrumenti izmerijo na način, ki je opredeljen v nadaljevanju.

Pri določanju poštene vrednosti finančnih instrumentov se upošteva naslednja hierarhija ravni določanja poštene vrednosti:

- prva raven zajema kotirane cene (neprilagojene) na delujočih trgih za enaka sredstva ali obveznosti,

- druga raven zajema vhodne podatke poleg kotiranih cen, vključenih v prvo raven, ki so neposredno (t. j. kot cene) ali posredno (t. j. kot izpeljani iz cen) zaznavni za sredstvo ali obveznost,
- tretja raven zajema vhodne podatke za sredstva ali obveznosti, ki ne temeljijo na zaznavnih tržnih podatkih.

Kotirne cene se uporabljajo kot osnova za določanje poštene vrednosti finančnih instrumentov. Če finančni instrument ne kotira na organiziranem trgu oziroma se trg ocenjuje kot nedelujoč, se za ocenitev poštene vrednosti finančnega instrumenta uporabi vhodne podatke druge in tretje ravni.

Neizpeljana finančna sredstva

Neizpeljana finančna sredstva družbe Impol 2000 d.d. vključujejo denar in denarne ustreznike, terjatve in posojila ter naložbe.

Navedena sredstva se v skladu z MSRP 9 lahko razvrstijo v tri skupine, in sicer:

- finančna sredstva po pošteni vrednosti preko poslovnega izida.
- finančna sredstva, merjena po odplačni vrednosti,
- finančna sredstva, merjena po pošteni vrednosti preko drugega vseobsegajočega donosa.

Osnovo za zgoraj omenjeno razvrstitev predstavljajo poslovni modeli v okviru katerih se posamezno finančno sredstvo upravlja in njegovi pogodbeni denarni tokovi. V skladu z MSRP 9 je razvrščanje in merjenje finančnih sredstev v računovodskih izkazih določeno z izbranim poslovnim modelom v okviru katerega se finančna sredstva upravlja in značilnostmi njihovih pogodbenih denarnih tokov. Ob začetnem pripoznanju se vsako finančno sredstvo razvrsti v enega izmed naslednjih poslovnih modelov:

- model z namenom pridobivanja pogodbenih denarnih tokov (merjenje po odplačni vrednosti),
- model z namenom prodaje in pridobivanja pogodbenih denarnih tokov (merjenje po pošteni vrednosti preko izkaza vseobsegajočega donosa),
- ostali modeli (merjenje po pošteni vrednosti preko izkaza poslovnega izida).

Finančna sredstva po pošteni vrednosti preko poslovnega izida

Finančna sredstva, izmerjena po pošteni vrednosti skozi izkaz poslovnega izida, se začetno izmerijo po pošteni vrednosti, transakcijski stroški pa se ob nakupu izkažejo v izkazu poslovnega izida. V to skupino so razvrščeni finančni instrumenti, ki so namenjeni trgovanju in finančni instrumenti, ki jih družba Impol 2000 d.d. izmeri po pošteni vrednosti. Dobički in izgube iz naslova teh finančnih instrumentov se razporedijo v izkaz poslovnega izida. Dividende iz naslova finančnih instrumentov razvrščenih v to skupino se pripoznajo kot finančni prihodki v izkazu poslovnega izida. Družba Impol 2000, d. d., tovrstnih sredstev nima.

Finančna sredstva, merjena po odplačni vrednosti

Finančna sredstva, merjena po odplačni vrednosti, se izmerijo po odplačni vrednosti po metodi efektivne obrestne mere. Izkazana so v višini neodplačane glavnice, povečane za neodplačane obresti in nadomestila ter zmanjšane za znesek oslabitve.

Finančna sredstva, merjena po pošteni vrednosti preko drugega vseobsegajočega donosa

Finančna sredstva v posesti za trgovanje in finančna sredstva, merjena po pošteni vrednosti preko drugega vseobsegajočega donosa, se po začetnem pripoznanju merijo po pošteni vrednosti. Poštena vrednost temelji na objavljeni tržni ceni na datum poročanja, ki predstavlja najboljšo povpraševanje oziroma, če to ni dostopno, zaključni tečaj. Družba Impol 2000, d. d., tovrstnih sredstev nima.

Posojila in terjatve

Posojila in terjatve so neizpeljana finančna sredstva z nespremenljivimi ali določljivimi plačili, ki ne kotirajo na delujočem trgu. Vključeni so med kratkoročna sredstva, razen za zapadlosti, večje od 12 mesecev po datumu izkaza finančnega položaja. V tem primeru so razvrščeni med dolgoročna sredstva. Posojila in terjatve so v bilanci stanja izkazani med poslovnimi, finančnimi in drugimi terjatvami po odplačni vrednosti z upoštevanjem veljavne obrestne mere.

Poleg zgoraj navedenih finančnih sredstev so v okviru ločenih računovodskih izkazih družbe Impol 2000 d.d. prikazane tudi naložbe v odvisne in pridružene družbe, ki se računovodijo v skladu z MRS 27 po nabavni vrednosti.

Denarna sredstva in denarni ustrezniki

Denar in denarni ustrezniki zajemajo gotovino, bančne depozite do treh mesecev in druge kratkoročne, hitro unovčljive naložbe z originalno dospelostjo treh mesecev ali manj. Izkazani so po nabavni vrednosti. Prekoračitve stanj na bančnih računih so vključene med kratkoročne finančne obveznosti.

Neizpeljane finančne obveznosti

Neizpeljane finančne obveznosti zajemajo poslovne, finančne in druge obveznosti. Finančne obveznosti se na začetku pripoznajo po pošteni vrednosti, povečani za stroške, ki se neposredno pripisujejo poslu. Po začetnem pripoznanju se finančne obveznosti izmerijo po odplačni vrednosti po metodi veljavnih obresti. Finančne obveznosti so uvrščene med dolgoročne obveznosti, razen obveznosti ali dela obveznosti z zapadlostjo, manjšo od 12 mesecev po datumu konsolidiranega izkaza finančnega položaja. Tovrstne obveznosti se izkazujejo med kratkoročnimi obveznostmi.

Zaloge

Zaloge trgovskega blaga družbe Impol 2000, d. d., so ovrednotene po nabavni vrednosti ali čisti iztržljivi vrednosti, in sicer manjši izmed njiju. Čista iztržljiva vrednost je ocenjena prodajna cena, dosežena v rednem poslovanju, znižana za ocenjene stroške dokončanja in ocenjene stroške v zvezi s prodajo.

Nabavno ceno zalog trgovskega blaga sestavljajo nakupna cena, uvozne in druge nevračljive nakupne dajatve in neposredni stroški nabave. Pri vrednotenju zalog trgovskega blaga in pri obračunu porabe je uporabljena metoda FIFO. Drugih zalog družba nima. Politika oslabitev zalog je opisana v poglavju oslabitev sredstev.

Kapital

Osnovni kapital družbe Impol 2000, d. d., na dan 31. 12. 2018 znaša 4.451.540 EUR in je razdeljen na 1.066.767 navadnih imenskih kosovnih delnic.

Kapitalske rezerve družbe Impol 2000, d. d., v skupnem znesku 10.751.254 EUR sestojijo iz vplačanega presežka kapitala v višini 97.090 EUR in 9.489.713 EUR ter iz splošnega prevrednotovalnega popravka kapitala v višini 1.164.451 EUR. Statutarne rezerve skladno s statutom družbe predstavljajo ½ osnovnega kapitala družbe in znašajo 2.225.770 EUR. Skladno s sklepom skupščine z dne 13. 7. 2018 so bile v letu 2018 izplačane dividende v višini 2.997.615 EUR oziroma 2,81 EUR na delnico. Knjigovodska vrednost delnice na dan 31. 12. 2018 znaša 57,39 EUR na delnico, čisti dobiček na delnico pa 5,14 EUR na delnico.

Rezervacije

Rezervacije se oblikujejo za sedanjo obvezo, ki je posledica preteklega dogodka in je verjetno, da bo za poravnavo obveze potreben odtok dejavnikov, ki omogočajo gospodarske koristi in je mogoče zanesljivo oceniti znesek obveze.

Rezervacije za odpravnine in jubilejne nagrade

Družba je skladno z zakonskimi predpisi, s kolektivno pogodbo in z internim pravilnikom zavezana k plačilu jubilejnih nagrad zaposlenim in odpravnin ob njihovi upokojitvi, za kar so oblikovane dolgoročne rezervacije. Druge pokojninske obveznosti ne obstajajo. Rezervacije so oblikovane v višini ocenjenih bodočih izplačil za odpravnine in jubilejne nagrade, diskontirane na dan izkaza finančnega položaja. Izračun z uporabo aktuarskega modela je narejen za vsakega zaposlenega tako, da so upoštevani stroški odpravnin ob upokojitvi in stroški vseh pričakovanih jubilejnih nagrad do upokojitve. Aktuarski izračun temelji na predpostavkah in ocenah, veljavnih v času izračuna, ki se zaradi sprememb v prihodnje lahko razlikujejo od dejanskih predpostavk, ki bodo veljale takrat. Gre predvsem za določitev diskontne stopnje, ocene fluktuacije zaposlenih, ocene smrtnosti in ocene rasti plač.

Oslabitev sredstev

Finančna sredstva

Za finančno sredstvo se šteje, da je oslabljeno, če obstajajo objektivni dokazi, iz katerih je razvidno, da je zaradi enega ali več dogodkov prišlo do zmanjšanja pričakovanih bodočih denarnih tokov iz naslova tega sredstva. Finančno sredstvo je oslabljeno, če je njegova knjigovodska vrednost večja kot ocenjena nadomestna vrednost oziroma če obstaja nepristranski dokaz o oslabitvi. Nadomestna vrednost predstavlja sedanjo vrednost pričakovanih denarnih tokov ob upoštevanju veljavne obrestne mere tega instrumenta. Oslabitev se pripozna v izkazu poslovnega izida.

Računovodstvo mora na dan poročanja preveriti ustreznost izkazane velikosti posamezne finančne naložbe. Če kakšna finančna naložba izgublja vrednost (npr. zaradi neuspešnega poslovanja družbe, v kateri je družba kapitalsko udeležena, ali slabše plačilne sposobnosti družbe), presodi, kolikšen popravek njene začetno izkazane nabavne vrednosti je treba oblikovati v breme

prevrednotovalnih finančnih odhodkov. Prav tako mora odgovorna oseba določiti delni ali celotni odpis finančne naložbe, kakor hitro nastanejo razlogi za to.

Oslabitev terjatev in danih posojil

Oslabitev terjatev se oblikuje na osnovi ocene izterljivosti vsake posamezne terjatve in starostne analize. Če se oceni, da knjigovodska vrednost terjatve presega njeno pošteno, to je udenarljivo vrednost, se terjatev slabi. Terjatve, za katere se domneva, da ne bodo poravnane v rednem roku oziroma v celotnem znesku, se štejejo kot dvomljive, v primeru, da se je začel sodni postopek, pa kot sporne terjatve. Slabitev danih posojil se oceni za vsako posamezno posojilo. Izguba zaradi oslabitve v zvezi s finančnim sredstvom, izkazanem po odplačni vrednosti, se izračuna kot razlika med neodpisano vrednostjo sredstva in pričakovanimi bodočimi denarnimi tokovi, razobrestenimi po izvorni veljavni obrestni meri. Izguba se pripozna v poslovnem izidu obdobja (več o tem še pod poglavjem Ocena udenarljive vrednosti terjatev).

Pri finančnih sredstvih, merjenih po pošteni vrednosti preko drugega vseobsegajočega donosa, se slednje ob začetnem pripoznanju izmerijo po nabavni vrednosti, h kateri se prištejejo še stroški posla, ki izhajajo iz nakupa finančnega sredstva. Dobički in izgube iz naslova teh finančnih instrumentov se nikoli ne razporedijo v izkaz poslovnega izida.

Pri slabitvi finančnih sredstev, merjenih po odplačni vrednosti, se znesek izgube izmeri kot razlika med knjigovodsko vrednostjo finančne naložbe in sedanjo vrednostjo pričakovanih prihodnjih denarnih tokov, diskontiranih po izvorni efektivni obrestni meri. Vrednost izgube se pripozna v poslovnem izidu. Če razlogi za slabitev finančne naložbe prenehajo obstajati, je razveljavitev slabitve finančnega sredstva, izkazanega po odplačni vrednosti, pripoznana v poslovnem izidu.

V primeru finančnih sredstev, merjenih po pošteni vrednosti preko poslovnega izida, se dobički in izgube iz naslova teh finančnih instrumentov razporedijo v izkaz poslovnega izida.

Finančne naložbe v odvisne družbe se v računovodskih izkazih družbe IMPOL 2000 d.d. obračunavajo po nabavni vrednosti. Družba ob vsakem datumu poročanja preveri preostalo knjigovodsko vrednost z namenom, da ugotovi, ali so prisotni znaki oslabitve. Če takšni znaki obstajajo, se oceni nadomestljiva vrednost sredstva. Nadomestljiva vrednost sredstva ali denar ustvarjajoče enote je njena vrednost pri uporabi ali poštena vrednost, zmanjšana za stroške prodaje, in sicer tista, ki je višja. Pri določanju vrednosti sredstva pri uporabi, se pričakovani prihodnji denarni tokovi diskontirajo na njihovo sedanjo vrednost z uporabo diskontne mere pred obdavčitvijo, ki odraža sprotne tržne ocene časovne vrednosti denarja in tveganja, ki so značilna za sredstvo. Oslabitev sredstva ali denar ustvarjajoče enote se pripozna v primeru, ko njegova/njena knjigovodska vrednost presega njegovo/njeno nadomestljivo vrednost. Slabitev se izkaže v izkazu poslovnega izida.

Nefinančna sredstva

Opredmetena in neopredmetena sredstva

Ob vsakem datumu poročanja se preveri preostalo knjigovodsko vrednost nefinančnih sredstev, razen odloženih terjatev za davke z namenom, da se ugotovi, ali so prisotni znaki oslabitve. Če takšni znaki obstajajo, se oceni nadomestljivo vrednost sredstva.

Oslabitev sredstva ali denar ustvarjajoče enote se pripozna v primeru, ko njegova knjigovodska vrednost presega njegovo nadomestljivo vrednost. Denar ustvarjajoča enota je najmanjša skupina sredstev, ki ustvarjajo finančne pritoke, v veliki meri neodvisne od finančnih pritokov iz drugih sredstev ali skupin sredstev. Slabitev se izkaže v izkazu poslovnega izida. Nadomestljiva vrednost sredstva ali denar ustvarjajoče enote je njena vrednost pri uporabi ali poštena vrednost, zmanjšana za stroške prodaje, in sicer tista, ki je višja. Pri določanju vrednosti sredstva pri uporabi se pričakovani prihodnji denarni tokovi diskontirajo na njihovo sedanjo vrednost z uporabo diskontne mere pred obdavčitvijo, ki odraža sprotne tržne ocene časovne vrednosti denarja in tveganja, ki so značilna za sredstvo. Izguba zaradi oslabitev dobrega imena se ne odpravlja.

V zvezi z drugimi sredstvi pa se izgubo zaradi oslabitve v preteklih obdobjih ob koncu poročevalskega obdobja ovrednoti in tako ugotovi, ali je prišlo do zmanjšanja izgube ali ta celo ne obstaja več. Izguba zaradi oslabitve se odpravi, če je prišlo do spremembe ocen, na podlagi katerih se določi nadomestljiva vrednost sredstva. Izguba zaradi oslabitve sredstva se odpravi do višine, do katere povečana knjigovodska vrednost sredstva ne preseže knjigovodske vrednosti, ki bi bila ugotovljena po odštetu amortizacijskega odpisa, če pri sredstvu v prejšnjih letih ne bi bila pripoznana izguba zaradi oslabitve.

Zaloge

Zaloge se slabijo, če knjigovodska vrednost presega njihovo čisto iztržljivo vrednost. Dodatno se analizira tudi posamezne vrste zalog po starostni strukturi. Odvisno od skupine zalog se glede na njihovo starost določi vrednost slabitve kot odstotek od nji-

hove vrednosti. Pri slabitvi se upošteva tudi strokovna presoja o možnosti uporabe ali prodaje takšnih zalog. Najmanj na koncu poslovnega leta družba preveri čisto iztržljivo vrednost zalog in potrebo po odpisu zalog. Stroški zalog niso nadomestljivi, če so zaloge poškodovane, če so v celoti ali delno zastarele ali če se njihove prodajne cene zmanjšajo. Stroški zalog tudi niso nadomestljivi, če se povečajo ocenjeni stroški dokončanja ali ocenjeni stroški, ki se bodo pojavili v zvezi s prodajo. Delno odpisovan je zalog pod njihovo izvirno vrednost ali stroške do čiste iztržljive vrednosti je skladno s stališčem, da sredstva ne morejo biti izkazana z večjimi zneski, kot se pričakujejo ob njihovi prodaji ali uporabi. Zaloge se običajno delno odpisejo na čisto iztržljivo vrednost po posameznih postavkah.

Pripoznavanje prihodkov

Prihodki se pripoznajo, če je povečanje gospodarskih koristi v obračunskem obdobju povezano s povečanjem sredstva ali z zmanjšanjem dolga in je povečanje mogoče zanesljivo izmeriti.

Poslovni prihodki družbe Impol 2000, d. d., obsegajo:

- prihodke od prodaje trgovskega blaga, ki se merijo na podlagi prodajnih cen, navedenih v računih ali drugih listinah, zmanjšanih za popuste, odobrene ob prodaji ali kasneje, tudi zaradi zgodnejšega plačila. Prihodki se pripoznajo v izkazu poslovnega izida, ko je podjetje preneslo na kupca pomembna tveganja in koristi, povezane z lastništvom blaga;
- prihodke od opravljenih storitev, razen od opravljenih storitev, ki vodijo do finančnih prihodkov in se merijo merijo po prodajnih cenah dokončanih storitev. Pripoznajo se v obdobju, ko je storitev opravljena;
- druge poslovne prihodke, ki se pojavijo ob odtujitvi nepremičnin, naprav in opreme ter neopredmetenih sredstev, ob odpravi rezervacij, plačilu odpisanih terjatev in drugo.

Finančni prihodki obsegajo prihodke od obresti, naložb, prihodke od dividend in pozitivne tečajne razlike. Prihodki od obresti se praviloma pripoznajo ob njihovem nastanku z uporabo dogovorjene obrestne mere. Prihodki od dividend se pripoznajo na dan, ko je uveljavljena delničarjeva pravica do plačila.

Finančni odhodki obsegajo stroške izposojanja (del stroškov izposojanja se lahko usredstvi v okviru nepremičnin, naprav in opreme) in negativne tečajne razlike.

Davki

Davki vključujejo obveznosti za odmerjeni davek in odloženi davek.

Odmerjeni davek se izkaže v poslovnem izidu, razen v tistem delu, ki se nanaša na postavke, ki se izkazujejo neposredno v drugem vseobsegajočem donosu. Obveznosti za odmerjeni davek temeljijo na obdavčljivem dobičku za poslovno leto. Obdavčljivi dobiček se razlikuje od čistega dobička, poročanega v poslovnem izidu, ker izključuje postavke prihodkov ali odhodkov, ki so obdavčljive ali odbitne v drugih letih, in tudi postavke, ki niso nikoli obdavčljive ali odbitne. Obveznost za odmerjeni davek se izračuna z uporabo davčnih stopenj, ki so veljavne na dan poročanja.

Odloženi davek je v celoti izkazan z uporabo metode obveznosti po izkazu finančnega položaja, pri čemer se upoštevajo začasne razlike, ki nastajajo med davčnimi vrednostmi sredstev in obveznosti ter njihovimi knjigovodskimi vrednostmi v računovodskih izkazih. Odloženi davek se določi z uporabo davčnih stopenj, ki so veljavne na dan izkaza finančnega položaja in za katere se pričakuje, da bodo uporabljene, ko se odložena terjatev za davek realizira ali pa se odložena obveznost za davek poravnava. Odložena terjatev za davek se pripozna v obsegu, kolikor je verjetno, da bo v prihodnje na razpolago obdavčljivi dobiček, v breme katerega bo v prihodnje mogoče uporabiti odloženo terjatev.

Izkaz denarnih tokov

Izkaz denarnih tokov je za del, ki se nanaša na poslovanje, sestavljen po posredni metodi iz podatkov izkaza finančnega položaja na dan 31. 12. obračunskega leta, izkaza finančnega položaja na dan 31. 12. predhodnega leta in iz dodatnih podatkov, ki so potrebni za prilagoditev pritokov in odtokov ter za ustrezno razčlenitev pomembnejših postavk. Del, ki se nanaša na naložbenje in financiranje, je sestavljen po neposredni metodi. Plačane in prejete zamudne obresti iz naslova poslovnih terjatev se razporedijo med denarne tokove iz poslovanja. Obresti od posojil ter plačane in prejete dividende se razvrstijo med denarne tokove iz financiranja.

Poročanje po odsekih

Ker je narava skupin izdelkov, njihov proizvodni postopek in način distribucije zelo soroden, je skupina opredelila le en odsek poročanja. Pri prikazovanju podatkov po odsekih se upošteva, da je v skupini glavni odsek aluminijaska dejavnost. Ostale dejavnosti imajo nepomemben vpliv na prikazovanje računovodskih podatkov.

Družba Impol 2000, d. d., poroča o prodaji po geografskih območjih. Kot geografska območja so opredeljeni Slovenija, Evropska unija, druge države Evrope in ostali svet.

Razkritja k posameznim postavkam v računovodskih izkazih

1. Poslovni prihodki

Tabela 129: Poslovni prihodki v EUR

Poslovni prihodki	Poslovni prihodki, ustvarjeni z družbami			2018	2017
	v skupini	pridruženimi	drugimi		
Čisti prihodki od prodaje	12.381.651	294	15.146.151	27.528.096	21.463.297
Drugi poslovni prihodki	241	0	35.211	35.452	16.119
SKUPAJ	12.381.892	294	15.181.362	27.563.548	21.479.416

Tabela 130: Drugi poslovni prihodki v EUR

Drugi poslovni prihodki	2018	2017
Prihodki od odprave rezervacij	7.330	4.303
Drugi prihodki, povezani s poslovnimi učinki (subvencije, dotacije, regres, kompenzacije, premije ...)	24.032	8.789
Prevrednotovalni poslovni prihodki (iz naslova poslovnih terjatev in prodaje osnovnih sredstev)	4.090	3.027
SKUPAJ	35.452	16.119

Tabela 131: Čisti prihodki od prodaje glede na vrsto blaga oziroma storitve v EUR

Proizvod, blago ali storitev	2018	2017
Prihodki od storitev – domači trg	12.418.991	7.686.664
Prihodki od prodaje trgovskega blaga - domači trg	12.753.832	10.954.048
Prihodki od prodaje trgovskega blaga - tuji trg	2.346.545	2.790.576
Prihodki od storitev - tuji trg	8.728	32.009
SKUPAJ	27.528.096	21.463.297

Tabela 132: Čisti prihodki od prodaje po področnih odsekih v EUR

Čisti prihodki od prodaje po področnih odsekih	2018	2017
Prihodki iz prodaje v Sloveniji	25.172.823	18.640.289
• družbe v skupini	12.380.573	7.657.701
• pridružene družbe	294	417
• druge družbe	12.791.956	10.982.171
Prihodki iz prodaje v EU	289.429	285.641
• družbe v skupini	1.078	812
• druge družbe	288.351	284.829
Prihodki od prodaje v ostali Evropi	2.065.844	2.537.367
• druge družbe	2.065.844	2.537.367
SKUPAJ	27.528.096	21.463.297

2. Poslovni odhodki

Analiza stroškov in odhodkov

Tabela 133: Analiza stroškov in odhodkov v EUR

	Stroški prodajanja	Stroški splošnih dejavnosti	Skupaj 2018	SKUPAJ v letu 2018 nabavljeno pri:			Skupaj 2017
				družbah v skupini	pridruženih družbah	drugih družbah	
Nabavna vrednost prodanega blaga in materiala	14.330.407	1.986	14.332.393	14.330.407	0	1.986	13.026.141
Stroški materiala	0	158.538	158.538	30.861	0	127.677	116.531
Stroški storitev	621.972	1.295.776	1.917.748	258.613	398.184	1.260.951	1.669.855
Stroški dela	0	7.364.218	7.364.218	0	0	7.364.218	5.880.449
Amortizacija	0	161.988	161.988	0	0	161.988	77.408
Prevrednotovalni poslovni odhodki	0	15.954	15.954	0	0	15.954	0
Drugi poslovni odhodki	0	197.982	197.982	5.746	0	192.236	218.576
SKUPAJ	14.952.379	9.196.442	24.148.821	14.625.627	398.184	9.125.009	20.988.960

Prevrednotovalni poslovni odhodki

Tabela 134: Prevrednotovalni poslovni odhodki v EUR

	2018	2017
Iz naslova opredmetenih osnovnih sredstev	286	0
Iz naslova poslovnih terjatev	15.667	0
SKUPAJ	15.954	0

Stroški materiala

Tabela 135: Stroški materiala v EUR

	2018	2017
Stroški energije	44.427	36.012
Strošek pisarniškega materiala in strokovne literature	87.213	48.725
Drugi stroški materiala	26.898	31.794
SKUPAJ	158.538	116.531

Stroški storitev

Tabela 136: Stroški storitev v EUR

	2018	2017
Stroški transportnih storitev	28.113	22.482
Stroški najemnin	168.554	112.729
Povračila stroškov zaposlenih	183.664	167.408
Ostali stroški storitev	1.537.417	1.367.236
SKUPAJ	1.917.748	1.669.855

Strošek revizorja

Tabela 137: Znesek (strošek), porabljen za revizorja (ZGD-1, 20. točka 1. odst. 69. člena) v EUR

	2018	2017
Revidiranje letnega poročila	23.621	23.622
SKUPAJ	23.621	23.622

Razen obvezne letne revizije računovodskih izkazov za poslovno leto 2018 revizijska družba ni izvajala nobenih drugih revizijskih ali nerevizijskih storitev.

Stroški dela

Tabela 138: Razčlenitev stroškov dela v EUR

Razčlenitev stroškov dela	2018	2017
Stroški plač	5.112.654	4.109.461
Stroški pokojninskih zavarovanj	484.444	384.545
Stroški drugih zavarovanj	376.593	304.112
Drugi stroški dela	1.390.528	1.082.331
SKUPAJ	7.364.218	5.880.449

Prejemki organov vodenja in nadzora ter zaposlenih na podlagi individualnih pogodb v EUR	2018	2017
Člani upravnega odbora in izvršna direktorja	1.246.115	1.231.912
Zaposleni na podlagi individualnih pogodb	3.182.322	2.905.845
SKUPAJ	4.428.437	4.137.757

Podatki o izobrazbeni strukturi zaposlenih na dan 31. 12. 2018

Tabela 139: Izobrazbena struktura

Stopnja izobrazbe	Število zaposlenih na dan 31. 12. 2018	Število zaposlenih na dan 31. 12. 2017
DR	3	2
MAG	4	4
UN	37	17
VS	14	11
VIŠ	16	10
S	17	8
KV	13	1
PK	3	0
NK	13	0
SKUPAJ	110	53

Pretežni del dodatno zaposlenih je bil realiziran s prezaposlitvijo zaposlenih iz odvisnih družb na družbo IMPOL 2000 d.d.

Amortizacija

Tabela 140: Amortizacija v EUR

	2018	2017
Amortizacija neopredmetenih OS	58.887	566
Amortizacija opredmetenih OS	103.101	76.842
SKUPAJ amortizacija	161.988	77.408

Drugi stroški in odhodki

Tabela 141: Drugi stroški in odhodki v EUR

	2018	2017
Dajatve, neodvisne od poslovanja	141.202	130.438
Donacije	56.672	88.120
Drugi stroški	108	18
SKUPAJ	197.982	218.576

3. Finančni prihodki in odhodki

Finančni prihodki iz finančnih naložb

Tabela 142: Finančni prihodki iz finančnih naložb v EUR

	Skupaj 2018	Od tega iz naslova družb		Skupaj 2017
		v skupini	drugih	
A. Finančni prihodki iz finančnih naložb				
Finančni prihodki iz deležev - deleži v dobičku, dividende*	3.413.900	3.413.900	0	4.389.251
Finančni prihodki iz posojil - obresti	521.381	521.288	93	346.598
Finančni prihodki iz poslovnih terjatev - obresti	25.652	0	25.652	12.649
Finančni prihodki iz poslovnih terjatev - tečajne razlike	5	0	5	5
SKUPAJ	3.960.938	3.935.188	25.750	4.748.503

*Deleži v dobičku se nanašajo na udeležbo v dobičku odvisne družbe Impol, d. o. o., in sicer:
 - po sklepu skupščine odvisne družbe Impol, d. o. o., z dne 21. 6. 2018, je družbi Impol 2000, d. d., pripadel sorazmerni (97,5387-odstotni) del bilančnega dobička, namenjenega delitvi, v skupni višini 1.000.000 EUR, to je v znesku 975.400 EUR;
 - po sklepu skupščine odvisne družbe Impol, d. o. o., z dne 12. 7. 2018, je družbi Impol 2000, d. d., pripadel sorazmerni (97,5387-odstotni) del bilančnega dobička, namenjenega delitvi, v skupni višini 2.500.000 EUR, to je v znesku 2.438.500 EUR.

Finančni odhodki iz finančnih naložb

Tabela 143: Finančni odhodki iz finančnih naložb v EUR

	Skupaj 2018	Od tega iz naslova družb		Skupaj 2017
		v skupini	drugih	
B. Finančni odhodki iz finančnih naložb				
Finančni odhodki iz posojil (brez posojil od bank) - obresti	292.143	292.143	0	138.945
Finančni odhodki iz leasinga - obresti	3.767		3.767	4.940
Finančni odhodki iz posojil, prejetih od bank - obresti	5	0	5	5.602
Finančni odhodki iz obveznic - obresti	1.064.000	0	1.064.000	1.444.000
Finančni odhodki iz drugih finančnih obveznosti - obresti	1.893	0	1.893	1.841
Finančni odhodki iz poslovnih obveznosti - obresti	94	0	94	0
Finančni odhodki iz poslovnih obveznosti - tečajne razlike	131	0	131	13
SKUPAJ	1.362.032	292.143	1.069.890	1.595.341

Finančni odhodki iz poslovnih obveznosti

Tabela 144: Finančni odhodki iz poslovnih obveznosti v EUR

	Skupaj		Skupaj
	2018	Od tega iz naslova družb do drugih	
C. Finančni odhodki iz poslovnih obveznosti			
Finančni odhodki iz naslova obveznosti do dobaviteljev - obresti	27	27	0
Finančni odhodki iz naslova drugih poslovnih obveznosti - obresti	67	67	0
Finančni odhodki iz naslova drugih poslovnih obveznosti - tečajne razlike	131	131	13
SKUPAJ	225	225	13

4. Davek iz dobička

Tabela 145: Davek iz dobička v EUR

Davek iz dobička	2018	2017
Prihodki, ugotovljeni po računovodskih predpisih	31.524.486	26.227.919
Popravek prihodkov na raven davčno priznanih prihodkov - zmanjšanje (-)	3.420.707	4.391.423
Popravek prihodkov na raven davčno priznanih prihodkov - povečanje (+)	0	271.561
Davčno priznani prihodki	28.103.779	22.108.057
Odhodki, ugotovljeni po računovodskih predpisih (+)	25.510.853	22.584.301
Popravek odhodkov na raven davčno priznanih odhodkov - zmanjšanje (-)	398.699	283.433
Popravek odhodkov na raven davčno priznanih odhodkov - povečanje (+)	32.036	115.500
Davčno priznani odhodki	25.144.190	22.416.368
RAZLIKA MED DAVČNO PRIZNANIMI PRIHODKI IN ODHODKI	2.959.589	-308.311
Sprememba davčne osnove pri spremembah davčne osnove pri spremembah računovodskih usmeritev, popravkih napak in prevrednotenjih (+/-)	-1.708	-3.061
Povečanje davčne osnove za predhodno ugotovljene davčne olajšave (+)	170.695	219.463
DAVČNA OSNOVA	3.128.576	0
DAVČNA IZGUBA	0	-91.909
Zmanjšanje davčne osnove in davčne olajšave (največ do višine davčne osnove) (-)	399.355	0
OSNOVA ZA DAVEK	2.729.221	0
DAVEK (19 %)	518.552	0

Veljavna stopnja davka na dobiček za Slovenijo je v letu 2018 znašala 19 odstotkov (v letu 2017: 19 odstotkov).

5. Terjatve za odloženi davek

Tabela 146: Terjatve za odloženi davek v EUR

Sprememba terjatev in obveznosti za odloženi davek pripoznana:	2018	2017
• v poslovnem izidu (+/-)	-12.144	559
SKUPAJ	-12.144	559

Odložene terjatve za davek so oblikovane za rezervacije za odpravnine in jubilejne nagrade. Pri izračunu je bila upoštevana 19-odstotna stopnja, kolikor bo tudi veljavna stopnja davka na dobiček za Slovenijo v letu 2019.

Gibanje odloženih davkov družbe Impol 2000, d. d.

Tabela 147: Gibanje odloženih davkov v EUR

	Oslabitev sredstev (prevrednotovalni poslovni odhodki)	Oblikovanje rezervacij	Davčna izguba	Skupaj
Stanje terjatev za odloženi davek 31. 12. 2017	6.056	11.227	17.463	34.746
Stanje terjatev za odloženi davek 1. 1. 2018	6.056	11.227	17.463	34.746
Pojav odbitnih začasnih razlik (+)	0	11.375	0	11.375
Izraba odbitnih začasnih razlik (-)	6.056	0	17.463	23.519
Stanje terjatev za odloženi davek 31. 12. 2018	0	22.602	0	22.602

Čisti dobiček na delnico

Osnovni čisti dobiček na delnico se izračuna z delitvijo čistega dobička, ki pripada delničarjem, s tehtanim povprečnim številom navadnih delnic, ki so v prometu med letom, pri čemer se izključi povprečno število lastnih delnic.

Tabela 148: Osnovni čisti dobiček na delnico v EUR

	2018	2017
Poslovni izid, ki se nanaša na lastnike obvladujoče družbe	5.482.937	3.644.177
Tehtano povprečje števila navadnih delnic	1.066.767	1.066.767
Osnovni čisti dobiček na delnico (v EUR)	5,14	3,42
	2018	2017
Izdane navadne delnice na dan 1. 1.	1.066.767	1.066.767
Učinek lastnih delnic	0	0
Tehtano povprečje števila navadnih delnic 31. 12.	1.066.767	1.066.767

Ker družba nima prednostnih delnic, niti obveznic, ki bi jih bilo mogoče pretvoriti v delnice, je popravljeni dobiček na delnico enak osnovnemu dobičku na delnico.

6. Neopredmetena sredstva in dolgoročne aktivne časovne razmejitve

Tabela 149: Gibanje neopredmetenih sredstev v letu 2018 v EUR

Opis	Dolgoročne premoženjske pravice	Neopredmetena sredstva v pridobivanju	Skupaj
Nabavna vrednost 31. 12. 2017	23.793	431.151	454.944
Popravki po otvoritvi	0	0	0
Nabavna vrednost 1. 1. 2018	23.793	431.151	454.944
Neposredna povečanja - nakupi	0	128.265	128.265
Prenos iz investicij v teku	421.545	-421.545	0
Nabavna vrednost 31. 12. 2018	445.338	137.871	583.209
Popravek vrednosti 31. 12. 2017	22.325	0	22.325
Popravek po otvoritvi	0	0	0
Popravek vrednosti 1. 1. 2018	22.325	0	22.325
Amortizacija v letu	58.886	0	58.886
Popravek vrednosti 31. 12. 2018	81.211	0	81.211
Knjigovodska vrednost 31. 12. 2018	364.127	137.871	501.997
Knjigovodska vrednost 31. 12. 2017	1.469	431.151	432.619

Tabela 150: Gibanje neopredmetenih sredstev v letu 2017 v EUR

Opis	Dolgoročne premoženjske pravice	Neopredmetena sredstva v pridobivanju	Skupaj
Nabavna vrednost 31. 12. 2016	23.793	259.777	283.570
Popravki po otvoritveni bilanci	0	0	0
Nabavna vrednost 1. 1. 2017	23.793	259.777	283.570
Neposredna povečanja - nakupi	0	171.374	171.374
Nabavna vrednost 31. 12. 2017	23.793	431.151	454.944
Popravek vrednosti 31. 12. 2016	21.758	0	21.758
Popravek po otvoritvi	0	0	0
Popravek vrednosti 1. 1. 2017	21.758	0	21.758
Amortizacija v letu	566	0	566
Popravek vrednosti 31. 12. 2017	22.324	0	22.324
Knjigovodska vrednost 31. 12. 2017	1.470	431.151	432.620
Knjigovodska vrednost 31. 12. 2016	2.035	259.777	261.812

Izkazana neopredmetena sredstva so last družbe Impol 2000, d. d., in so prosta bremen. Nabavna vrednost neopredmetenih osnovnih sredstev, ki imajo sedanjo vrednost enako nič in so še v uporabi, znaša 18.123 EUR.

7. Opredmetena osnovna sredstva

Tabela 151: Gibanje opredmetenih osnovnih sredstev v letu 2018 v EUR

Opis	Proizvajalne naprave in stroji	Druge naprave in oprema	Oprema in druga OOS v pridobivanju	Skupaj oprema	SKUPAJ
Nabavna vrednost 31. 12. 2017	1.105.606	344.349		1.449.955	1.449.955
Nabavna vrednost 01.01.2018	1.105.606	344.349	0	1.449.955	1.449.955
Neposredna povečanja - nakupi			83.004	83.004	83.004
Prenos iz investicij v teku	54.039	135.393	-189.432	0	0
Prenos med družbami v skupini - nakup			106.428	106.428	106.428
Prenos med družbami v skupini - prodaja (-)	468.452			468.452	468.452
Zmanjšanja - izločitve, druga zmanjšanja (-)	9.220	8.667		17.887	17.887
Prenosi med kategorijami OOS	44.541	33.859		78.400	78.400
Nabavna vrednost 31. 12. 2018	726.514	504.934	0	1.231.448	1.231.448
Popravek vrednosti 31. 12. 2017	1.002.909	198.304		1.201.213	1.201.213
Popravek vrednosti 1. 1. 2018	1.002.909	198.304	0	1.201.213	1.201.213
Amortizacija	30.740	72.837		103.577	103.577
Prenos med družbami v skupini - prodaja (-)	400.906			400.906	400.906
Zmanjšanja - izločitve, druga zmanjšanja (-)	9.220	8.381		17.601	17.601
Prenosi med kategorijami OOS	33.687	44.713		78.400	78.400
Popravek vrednosti 31. 12. 2018	657.210	307.473	0	964.683	964.683
Knjigovodska vrednost 31. 12. 2018	69.304	197.461	0	266.765	266.765
Knjigovodska vrednost 31. 12. 2017	102.697	146.045	0	248.742	248.742

Tabela 152: Gibanje opredmetenih osnovnih sredstev v letu 2017 v EUR

Opis	Proizvajalne naprave in stroji	Druge naprave in oprema	Oprema in druga OOS v pridobivanju	Skupaj oprema	SKUPAJ
Nabavna vrednost 31. 12. 2016	1.105.606	326.956		1.432.562	1.432.562
Popravki po otvoritveni bilanci				0	0
Nabavna vrednost 1. 1. 2017	1.105.606	326.956	0	1.432.562	1.432.562
Neposredna povečanja - nakupi			60.322	60.322	60.322
Prenos iz investicij v teku		61.210	-61.210	0	0
Prenos med družbami v skupini - nakup			888	888	888
Zmanjšanja – prodaja (-)		32.220		32.220	32.220
Zmanjšanja - izločitve, druga zmanjšanja (-)		11.597		11.597	11.597
Nabavna vrednost 31. 12. 2017	1.105.606	344.349	0	1.449.955	1.449.955
Popravek vrednosti 31. 12. 2016	1.000.794	160.946		1.161.740	1.161.740
Popravki po otvoritveni bilanci				0	0
Popravek vrednosti 1. 1. 2017	1.000.794	160.946	0	1.161.740	1.161.740
Amortizacija	2.115	74.731		76.846	76.846
Zmanjšanja – prodaja (-)		25.776		25.776	25.776
Zmanjšanja - izločitve, druga zmanjšanja (-)		11.597		11.597	11.597
Popravek vrednosti 31. 12. 2017	1.002.909	198.304	0	1.201.213	1.201.213
Knjigovodska vrednost 31. 12. 2017	102.697	146.045	0	248.742	248.742
Knjigovodska vrednost 31. 12. 2016	104.812	166.010	0	270.822	270.822

Izkazana opredmetena sredstva so last družbe Impol 2000, d. d., in so prosta bremen. Nabavna vrednost opredmetenih osnovnih sredstev, ki imajo sedanjo vrednost enako nič in so še v uporabi, znaša 1.141.073 EUR.

Sredstva v finančnem najemu

Knjigovodska vrednost opreme v finančnem najemu znaša na dan 31. 12. 2018 47.311 EUR (31. 12. 2017: 66.886 EUR).

Tabela 153: Pregled vrednosti sredstev v finančnem najemu v EUR

	Nabavna vrednost (+)	Popravek vrednosti (-)	Knjigovodska vrednost (=)
Oprema	97.881	50.570	47.311
SKUPAJ	97.881	50.570	47.311

8. Dolgoročne finančne naložbe

Tabela 154: Dolgoročne finančne naložbe v EUR

	Nabavna vrednost DFN na dan 31. 12.	Od tega DFN v družbe:		Popravek vrednosti zaradi oslabitve na dan 31. 12.	Knjigovodska vrednost	
		v skupini	pridružene		31. 12. 2018	31. 12. 2017
	=	+	+	-	=	
Naložbe v delnice in deleže	70.840.963	70.806.315	34.648	34.648	70.806.315	70.806.315
SKUPAJ dolgoročne finančne naložbe, razen posojil	70.840.963	70.806.315	34.648	34.648	70.806.315	70.806.315
Dolgoročno dana posojila	48.441.005	48.441.005	0	0	48.441.005	51.000
Skupaj dolgoročna posojila	48.441.005	48.441.005	0	0	48.441.005	51.000
SKUPAJ DOLGOROČNE FINANČNE NALOŽBE	119.281.968	119.247.320	34.648	34.648	119.247.320	70.857.315

V obliki danega poročila je zastavljena finančna naložba v kapital družbe Impol, d. o. o., (97,5387-odstotni lastniški delež) za obveznosti družbe Impol, d. o. o., do bank. Stanje teh obveznosti Impola, d. o. o., znaša na dan 31. 12. 2018 44.250.000 EUR. Naložba v družbo Rondal, d. o. o., je zastavljena kot jamstvo za obveznosti družbe Impol, d. o. o., po kreditni pogodbi. Stanje posojila na Impol, d. o. o., iz obravnavane pogodbe znaša na dan 31. 12. 2018 312.500 EUR.

Gibanje naložb v odvisne in pridružene družbe

Tabela 155: Gibanje naložb v odvisne in pridružene družbe v EUR

Naložba v odvisno oz. pridruženo družbo	Nabavna vrednost			Popravek nabavne vrednosti zaradi oslabitve		Knjigovodska vrednost		Lastništvo na dan 31. 12. 2018 %
	Nabavna vrednost 1. 1. 2018	Nakupi/Druge povečanja	Nabavna vrednost 31. 12. 2018	Popravek vrednosti 1. 1. 2018	Popravek vrednosti 31. 12. 2018	31. 12. 2018	1. 1. 2018	
	+	+	=	-	=	=	=	
Impol Servis, d. o. o.	245.037		245.037	0	0	245.037	245.037	100 %
Impol, d. o. o.	67.588.863		67.588.863	0	0	67.588.863	67.588.863	97,54 %
Impol-FinAl, d. o. o.**	1.000.000		1.000.000	0	0	1.000.000	1.000.000	100 %
Rondal, d. o. o.	100.000		100.000	0	0	100.000	100.000	100 %
Impol-TLM, d. o. o.*	1.872.415		1.872.415	0	0	1.872.415	1.872.415	100 %
Skupaj odvisne družbe	70.806.315		70.806.315	0	0	70.806.315	70.806.315	
Impol Brazil Aluminium	34.648		34.648	34.648	34.648	0	0	50 %
Skupaj pridružene družbe	34.648	0	34.648	34.648	34.648	0	0	
SKUPAJ	70.840.963		70.840.963	34.648	34.648	70.806.315	70.806.315	

* V letu 2018 je bila opravljena preveritev nadomestljive vrednosti finančne naložbe v odvisno družbo Impol-TLM, d. o. o., (družba izkazuje na dan 31. 12. 2018 negativni kapital), in sicer preko ocene nadomestljive vrednosti kot vrednosti pri uporabi s strani pooblaščenega ocenjevalca vrednosti podjetij (preizkus oslabitve finančne naložbe skladno z določili MRS 36). Rezultat ocene vrednosti je bila ugotovitev, da knjigovodska vrednost finančne naložbe v družbo Impol-TLM, d. o. o., ne presega nadomestljive vrednosti finančne naložbe, kot je bila ugotovljena s cenitvijo. Družba je po zagonu proizvodnje in normalizaciji poslovanja v letih 2017 in 2018 dosegla pozitivni poslovni izid in posluje v skladu s plani.

** V letu 2018 je bila prav tako izvedena preveritev nadomestljive vrednosti finančne naložbe v odvisno družbo Impol-FinAl, d. o. o., ki jo je družba Impol 2000, d. d., ustanovila leta 2016, in sicer

preko ocene nadomestljive vrednosti kot vrednosti pri uporabi s strani pooblaščenega ocenjevalca vrednosti podjetij (preizkus oslabitve finančne naložbe skladno z določili MRS 36). Rezultat ocene vrednosti je bila ugotovitev, da knjigovodska vrednost finančne naložbe v družbo Impol-FinAl, d. o. o., ne presega nadomestljive vrednosti finančne naložbe, kot je bila ugotovljena s cenitvijo. Družba Impol-FinAl, d. o. o., tudi v letu 2018 še ni pričela s polnim poslovanjem, ker so bile potrebne naložbe za usposobitev proizvodnje. Poslovodstvo glede na opravljene analize in načrte poslovanja utemeljeno pričakuje, da bo naložba v to družbo donosna, na kar kažejo že sklenjene pogodbe s kupci.

Dolgoročne finančne naložbe v kapital so v celoti razporejene v skupino finančnih naložb v odvisne in pridružene družbe in so izmerjene po nabavni vrednosti. Družba Impol 2000, d. d., kot obvladujoča družba za zgoraj predstavljene družbe pripravlja konsolidirane računovodske izkaze.

Gibanje danih dolgoročnih posojil

Tabela 156: Gibanje danih dolgoročnih posojil v EUR

	Posojila družbam v skupini	Skupaj
Stanje dolgoročno danih posojil 1. 1. 2018	51.000	51.000
Nova dolgoročno dana posojila - konverzija kratkoročnih posojil (49.280.000 EUR) in obresti (435.675) (+)	49.715.675	49.715.675
Nova dolgoročno dana posojila (+)	8.274.330	8.274.330
Vračila v tekočem letu (-)	4.800.000	4.800.000
Prenos kratkoročnega dela dolgoročno danih posojil, ki zapade v letu 2019, med kratkoročne finančne naložbe (-)	4.800.000	4.800.000
Stanje dolgoročno danih posojil 31. 12. 2018	48.441.005	48.441.005

V letu 2017 se je odvisni družbi odobrilo dolgoročno posojilo v višini 51.000 EUR, ki zapade v plačilo 1. 1. 2022. Posojilo je zavarovano z menico in se obrestuje po priznani obrestni meri, ki velja za posojila med povezanimi osebami, povečani za pribitek za ročnost.

V januarju 2018 se je kratkoročno posojilo, dano odvisni družbi na Hrvaškem (skupaj z natečenimi obrestmi, obračunanimi do 31. 12. 2017) v skupni višini 49.715.675 EUR konvertiralo v okvirno dolgoročno posojilo v višini 60 milijonov EUR. Posojilo je zavarovano z menico in se obrestuje po priznani obrestni meri, ki velja za posojila med povezanimi osebami, povečani za pribitek za ročnost. Zadnji obrok zapade v plačilo v oktobru leta 2024.

V decembru 2018 se je odvisni družbi na Hrvaškem odobrilo še eno dolgoročno okvirno posojilo, ki je bilo v letu 2018 samo delno počrpano. Posojilo je zavarovano z menico in se obrestuje po priznani obrestni meri, ki velja za posojila med povezanimi osebami, povečani za pribitek za ročnost. Zadnji obrok zapade v plačilo v decembru 2023.

Nova posojila v letu 2018 so bila odobrena za večje naložbe v opredmetena osnovna sredstva in tekoče financiranje poslovanja odvisne družbe.

Ročnost dolgoročno danih posojil

Tabela 157: Ročnost dolgoročno danih posojil v EUR

	31. 12. 2018	31. 12. 2017
Zapadlost v letu 2019	x	0
Zapadlost v letu 2020	9.600.000	0
Zapadlost v letu 2021	9.600.000	0
Zapadlost v letu 2022	9.651.000	51.000
Zapadlost v letu 2023	9.990.005	0
Zapadlost v letu 2024 in kasneje	9.600.000	x
SKUPAJ dolgoročno dana posojila	48.441.005	51.000

9. Zaloge trgovskega blaga

Tabela 158: Zaloge trgovskega blaga v EUR

	31. 12. 2018		31. 12. 2017
	Nabavna vrednost (+)	Knjigovodska vrednost	
Trgovsko blago	11.557	11.557	12.409
SKUPAJ	11.557	11.557	12.409

Tabela 159: Popisni presežki in primanjkljaji v EUR

Vrsta zalog	2018 (+/-)	Presežki (+)	Primanjkljaji (-)
Trgovsko blago	-2.381		2.381
SKUPAJ	-2.381	0	2.381

Družba je na dan 31. 12. 2018 preverila vrednost zalog in ugotovila, da je čista iztržljiva vrednost zalog višja od knjigovodske vrednosti, zato v letu 2018 zalog ni slabila. Zaloge niso zastavljene kot jamstvo za obveznosti.

10. Kratkoročne finančne naložbe

Tabela 160: Kratkoročne finančne naložbe v EUR

	Nabavna vrednost KFN na dan 31. 12.	Od tega KFN v družbe:	Knjigovodska vrednost	
		v skupini	31. 12. 2018	31. 12. 2017
	=	+	=	
SKUPAJ kratkoročne finančne naložbe, razen posojil	0	0	0	0
Kratkoročni del dolgoročno danih posojil	4.800.000	4.800.000	4.800.000	0
Kratkoročno dana posojila	300.000	300.000	300.000	48.970.000
SKUPAJ kratkoročno dana posojila	5.100.000	5.100.000	5.100.000	48.970.000
SKUPAJ KRATKOROČNE FINANČNE NALOŽBE	5.100.000	5.100.000	5.100.000	48.970.000

Gibanje danih posojil

Tabela 161: Gibanje danih posojil v EUR

	Posojila družbam v skupini	Posojila drugim družbam	Skupaj
Stanje kratkoročno danih posojil 1. 1. 2018	48.970.000	0	48.970.000
Nova kratkoročna posojila (+)	910.000	20.000	930.000
Zmanjšanje - konverzija kratkoročnih posojil v dolgoročna posojila (-)*	49.280.000		49.280.000
Vračila (-)	300.000	20.000	320.000
Prenos kratkoročnega dela dolgoročno danih posojil, ki zapadejo v letu 2019 iz dolgoročnih finančnih naložb (+)	4.800.000		4.800.000
Stanje kratkoročno danih posojil 31. 12. 2018	5.100.000	0	5.100.000

* Glej še komentar pod tabelo Gibanje danih dolgoročnih posojil

V stanju kratkoročnih danih posojil na dan 31. 12. 2018 v skupnem znesku 5.100.000 EUR je poleg izkazanega kratkoročnega dela dolgoročno danih posojil družbi v skupini Impol-TLM, d. o. o., v znesku 4.800.000 EUR izkazano še kratkoročno posojilo v znesku 300.000 EUR, ki zapade v plačilo v letu 2019. V letu 2018 se je namreč družba Impol ulaganja, d. o. o., pripojila k družbi Impol-TLM, d. o. o., s čimer je slednja prevzela dolg v višini 300.000 EUR iz naslova kratkoročnega posojila, ki je bilo družbi Impol ulaganja, d. o. o. s strani družbe Impol 2000, d. d., odobreno že pred samo pripojitvijo z datumom zapadlosti 29. 4. 2019. Posojilo se obrestuje po 1,00-odstotni letni obrestni meri (vsa dana kratkoročna posojila odvisnim družbam se obrestujejo po priznani obrestni meri, povečani za eno odstotno točko - v kolikor bi variabilni del priznane obrestne mere znašal manj kot 0 odstotkov, se uporabi in obračuna pogodbene obresti po variabilnem delu priznane obrestne mere 0 odstotkov, povečanem za pribitek). Posojilo je zavarovano z menicami.

11. Kratkoročne poslovne terjatve

Terjatve ima družba zavarovane preko SID – Prva kreditna zavarovalnica, d. d., v Sloveniji v višini 1.899.704 EUR po stanju na dan 31. 12. 2018 (stanje 31. 12. 2017: 1.771.037 EUR).

Terjatve do kupcev v tujini se preračunajo v domačo valuto po tečaju ECB, ki ga objavlja Banka Slovenije. Tečajna razlika, ki se pojavi do dneva poravnave terjatve ali do dneva bilance stanja, se šteje kot postavka prihodkov ali odhodkov financiranja.

Tabela 162: Kratkoročne poslovne terjatve v EUR

	Kratkoročne poslovne terjatve	Kratkoročne poslovne terjatve do družb:		Popravek vrednosti zaradi oslabitve	31. 12. 2018	31. 12. 2017
		v skupini	drugih			
	=	+	+	-	=	+
Kratkoročne terjatve do kupcev	4.132.243	1.769.745	2.362.498	31.951	4.100.292	3.273.177
-od tega že zapadle na dan 31.12.	395.231	1.997	393.234	0	395.231	661.585
Dani kratkoročni predujmi in varščine	2.199	0	2.199	0	2.199	24.357
Kratkoročne terjatve, povezane s finančnimi prihodki*	564.035	526.677	37.358	0	564.035	554.910
Kratkoročne terjatve do državnih institucij	114.444	0	114.444	0	114.444	121.441
Druge kratkoročne poslovne terjatve	21.603	0	21.603	0	21.603	18.400
SKUPAJ kratkoročne poslovne terjatve	4.834.524	2.296.422	2.538.102	31.951	4.802.573	3.992.285

Kratkoročne terjatve, povezane s finančnimi prihodki

Tabela 163: Kratkoročne terjatve, povezane s finančnimi prihodki v EUR

KRATKOROČNE TERJATVE, POVEZANE S FINANČNIMI PRIHODKI	31. 12. 2018	31. 12. 2017
Kratkoročne terjatve za obresti, povezane s finančnimi prihodki iz poslovnih terjatev (kupci) (+)	37.358	37.522
Oslabitev kratkoročnih terjatev za obresti, povezanih s finančnimi prihodki iz poslovnih terjatev (kupci) (-)	0	560
Kratkoročne terjatve za obresti, povezane s finančnimi prihodki iz danih posojil (+)	526.677	517.948
SKUPAJ	564.035	554.910

Tabela 164: Kratkoročne poslovne terjatve na domačem in tujem trgu v EUR

	31. 12. 2018	31. 12. 2017
Kratkoročne poslovne terjatve na domačem trgu	4.161.056	3.347.882
Kratkoročne poslovne terjatve na tujem trgu	641.517	644.403
SKUPAJ	4.802.573	3.992.285

Tabela 165: Analiza že zapadlih terjatev do kupcev v EUR

	31. 12. 2018	31. 12. 2017
Zapadle v letu 2018	374.582	
Zapadle v letu 2017	0	602.239
Zapadle v letu 2016	11.729	11.119
Zapadle v letu 2014 in prej	8.920	48.227
SKUPAJ že zapadle terjatve do kupcev	395.231	661.585

Gibanje popravka vrednosti kratkoročnih poslovnih terjatev zaradi oslabitve

Tabela 166: Gibanje popravka vrednosti kratkoročnih poslovnih terjatev zaradi oslabitve v EUR

	2018	Od tega povpr. vr. kratk. terjatev do družb: drugih	2017
Stanje 1. 1. 2018	52.476	52.476	166.996
Zmanjšanje popravka vrednosti zaradi plačila terjatev (-)	32.353	32.353	20
Zmanjšanje popravka vrednosti zaradi dokončnega odpisa terjatev (-)	3.839	3.839	114.501
Oblikovanje popravkov vrednosti v letu zaradi oslabitve (+)	15.667	15.667	0
Stanje 31. 12. 2018	31.951	31.951	52.476

Do članov upravnega odbora, izvršnih direktorjev in notranjih lastnikov družba na dan 31. 12. 2018 nima izkazanih nobenih terjatev.

12. Denarna sredstva

Tabela 167: Denarna sredstva v EUR

	31. 12. 2018	31. 12. 2017
Denarna sredstva v blagajni in takoj udenarljivi vrednostni papirji	471	323
Dobroimetje pri bankah in drugih finančnih institucijah	323.930	565.110
Denarna sredstva	324.401	565.433

Kratkoročnih depozitov do treh mesecev družba nima, ima pa po stanju na dan 31. 12. 2018 za 151.409 EUR oblikovan t. i. depozit preko noči.

Kratkoročne aktivne časovne razmejitev

Tabela 168: Kratkoročne aktivne časovne razmejitev v EUR

	31. 12. 2018	31. 12. 2017
Kratkoročno odloženi stroški oziroma odhodki	1.546	13.830
DDV od prejetih predujmov	3.322	2.915
KRATKOROČNE AKTIVNE ČASOVNE RAZMEJITVE	4.868	16.745

Kratkoročno odloženi stroški oziroma odhodki se v glavnem nanašajo na vnaprej plačane stroške strokovne literature in oglaševanja.

13. Kapital

Tabela 169: Kapital v EUR

	31. 12. 2018	31. 12. 2017
Kapital	61.225.400	58.743.154
Vpoklicani kapital	4.451.540	4.451.540
Osnovni kapital	4.451.540	4.451.540
Kapitalske rezerve	10.751.254	10.751.254
Rezerve iz dobička	7.958.351	7.958.351
Statutarne rezerve	2.225.770	2.225.770
Druge rezerve iz dobička	5.732.581	5.732.581
Rezerve, nastale zaradi vrednotenja po pošteni vrednosti	-20.573	-17.838
Preneseni čisti poslovni izid	32.601.891	32.481.493
Čisti poslovni izid poslovnega leta	5.482.937	3.118.354

V letu 2018 je družba Impol 2000, d. d., izplačala dividende v višini 2,81 EUR bruto na delnico oziroma skupaj 2.997.615 EUR.

Tabela 170: Gibanje rezerv, nastalih zaradi vrednotenja po pošteni vrednosti v EUR

	Stanje 31. 12. 2017	Stanje 1. 1. 2018	Oblikovanje (+/-)	Odprava (-/+)	Stanje 31. 12. 2018
Aktuarski dobički/izgube, pripoznani iz naslova rezervacij za odpravnine ob upokojitvi	-17.838	-17.838	-3.075	341	-20.573
SKUPAJ	-17.838	-17.838	-3.075	341	-20.573

Razkritje glede bilančnega dobička

Tabela 171: Bilančni dobiček v EUR

	31. 12. 2018	31. 12. 2017
Čisti poslovni izid obračunskega obdobja	5.482.937	3.644.177
Preneseni čisti dobiček/izguba	32.601.891	32.481.493
Skupaj preneseni čisti dobiček/izguba	38.084.828	36.125.669
Povečanje (dodatno oblikovanje) rezerv iz dobička ločeno	0	525.823
Bilančni dobiček	38.084.828	35.599.847

Na redni letni skupščini v letu 2019 bo upravni odbor skupščini predlagal, da sprejme naslednji sklep o uporabi bilančnega dobička: del nerazporejenega bilančnega dobička v višini 4.000.000 EUR se uporabi za dividende delničarjem, in sicer v bruto vrednosti 3,75 EUR na delnico.

Tabela 172: Uporaba bilančnega dobička v EUR

Za dividende delničarjem 3,75 EUR/delnico	4.000.000
Za udeležbo UO na osnovi pogodb	
Nerazporejeni bilančni dobiček poslovnega leta 2018 (v preneseni dobiček)	34.084.828

Ostali del bilančnega dobička v višini 34.084.828 EUR ostane nerazporejen.

14. Rezervacije

Tabela 173: Rezervacije v EUR

	Rezervacije za jubilejne nagrade	Rezervacije za odpravnine ob upokojitvi	Rezervacije za pokojnine, jubilejne nagrade in odpravnine ob upokojitvi	Prejete državne podpore	Skupaj
Stanje 31. 12. 2017	32.320	103.696	136.016	0	136.016
Popravki po otvoritveni bilanci	0	0	0	0	0
Stanje 1. 1. 2018	32.320	103.696	136.016	0	136.016
Oblikovanje (+)	40.175	88.226	128.401	1.401	129.802
Koriščenje (-)	1.858	4.072	5.929	1.401	7.330
Stanje 31. 12. 2018	70.638	187.851	258.488	0	258.488

Tabela 174: Gibanje rezervacij

	Rezervacije za odpravnine ob upokojitvi	Rezervacije za jubilejne nagrade	SKUPAJ
Stanje 31. 12. 2017	103.696	32.320	136.016
Stanje 1. 1. 2018	103.696	32.320	136.016
Stroški obresti (+)	1.452	441	1.893
Stroški preteklega in tekočega službovanja (+/-)	83.699	39.734	123.433
Izplačila zaslužkov (-)	4.072	1.858	5.930
Aktuarski dobički/izgube (preko drugega vseobsegajočega donosa) (+/-)	3.076		3.076
Stanje 31. 12. 2018	187.851	70.637	258.488

Rezervacije za pokojnine, jubilejne nagrade in odpravnine ob upokojitvi do drugih so bile prvič oblikovane v letu 2015. Rezervacije za odpravnine ob upokojitvi in jubilejne nagrade so oblikovane v višini ocenjenih prihodnjih izplačil za odpravnine in jubilejne nagrade, diskontirane na konec poročevalskega obdobja. V izkazu poslovnega izida se pripoznajo stroški dela in stroški obresti, preračun tovrstnih rezervacij oziroma nerealiziranih aktuarskih dobičkov ali izgub iz naslova odpravnin ob upokojitvi pa v drugem vseobsegajočem donosu kapitala.

Izračun rezervacij za pozaposlitvene zasluge in druge dolgoročne zasluge zaposlenih temelji na aktuarskem modelu, v katerem so bile uporabljene naslednje predpostavke:

- letna diskontna stopnja, ki izhaja iz podatkov o donosnosti državnih obveznic Republike Slovenije,
- trenutno veljavne višine odpravnin in jubilejnih nagrad, določene v internih aktih,
- fluktuacija zaposlenih, ki je odvisna predvsem od njihove starosti,
- smrtnost na osnovi zadnjih razpoložljivih tablic smrtnosti lokalne populacije.

Ocenjuje se, da drugih rezervacij, razen navedenih, ni treba oblikovati.

Gibanje prejetih državnih podpor

Tabela 175: Gibanje prejetih državnih podpor

	Odstopljivi prispevki	SKUPAJ prejete državne podpore
Stanje 31. 12. 2017	0	0
Stanje 1. 1. 2018	0	0
Oblikovanje-odstopljivi prispevki (+)	1.401	1.401
Koriščenje (75 % plač invalidov) (-)	1.401	1.401
Stanje 31. 12. 2018	0	0

15. Dolgoročne finančne in poslovne obveznosti

Tabela 176: Dolgoročne finančne in poslovne obveznosti v EUR

	Stanje celotnega dolga na dan 31. 12. 2018	Del, ki zapade v plačilo v letu 2019	31. 12. 2018	31. 12. 2017
	+	-	=	
Dolgoročne finančne obveznosti v zvezi z obveznicami	20.000.000	10.000.000	10.000.000	20.000.000
Dolgoročne finančne obveznosti iz naslova finančnega najema - druge družbe	51.037	20.209	30.828	51.040
SKUPAJ dolgoročne finančne in poslovne obveznosti	20.051.037	10.020.209	10.030.828	20.051.040

	Stanje celotnega dolga 31. 12. 2018	Del, ki zapade v plačilo v letu 2019	31. 12. 2018	31. 12. 2017
	+	-	=	
Dolgoročne finančne obveznosti	20.051.037	10.020.209	10.030.828	20.051.040
Dolgoročne poslovne obveznosti	0	0	0	0
SKUPAJ dolgoročne finančne in poslovne obveznosti	20.051.037	10.020.209	10.030.828	20.051.040

Tabela 177: Ročnost dolgoročnih finančnih in poslovnih obveznosti

	31. 12. 2018	31. 12. 2017
Zapadle v letu 2019	x	10.020.210
Zapadle v letu 2020	10.021.486	10.021.484
Zapadle v letu 2021	9.343	9.346
Zapadle v letu 2022	0	0
Zapadle v letu 2023	0	0
Zapadle v letu 2024 in kasneje	0	x
SKUPAJ dolgoročne finančne in poslovne obveznosti	10.030.828	20.051.040

Gibanje finančnih obveznosti

Tabela 178: Gibanje finančnih obveznosti v EUR

Vrsta dolgoročnih finančnih obveznosti	Obrestna mera	Datum zapadlosti	Stanje dolga 1. 1. 2018	Stanje dolga 31. 12. 2018	Od tega del, ki zapade v plačilo:		Zavarovanje posojila
					v letu 2019	po 1. 1. 2020	
	%		+	=	(-)	=	
OBVEZNICE	3,8	19.10.2020	20.000.000	20.000.000	10.000.000	10.000.000	Nezavarovano
SKUPAJ			20.000.000	20.000.000	10.000.000	10.000.000	

Izdane obveznice

Impol 2000, d. d., je v letu 2015 prvič izdal petletne obveznice v višini 50 milijonov EUR z namenom financiranja ciklusa naložb za nadaljnjo dolgoročno rast in razvoj. Obrestna mera je 3,8-odstotna na leto. Kuponi se izplačujejo letno. Končni datum dospelosti je 19. 10. 2020.

Obveznosti za izdane obveznice se nanašajo na obveznice z oznako IM01. Obveznice je obvladujoča družba izdala v skupni nominalni vrednosti 50.000.000 EUR. Celotna izdaja obveznic obsega 50.000 apoenov po 1.000 EUR. Obrestna mera za izdane obveznice je nespremenljiva in znaša 3,80 odstotka letno. Z obveznicami se trguje na Ljubljanski borzi od decembra 2015.

Tabela 179: Amortizacijski načrt izdanih obveznic v EUR

Št.	Datum dospelost obveznosti	Izplačilo kupona v EUR (obresti)	Izplačilo glavnice v EUR	Skupaj izplačilo v EUR
1	19. 10. 2019	760.000,00	10.000.000,00	10.760.000,00
2	19. 10. 2020	380.000,00	10.000.000,00	10.380.000,00
SKUPAJ		1.140.000,00	20.000.000,00	21.140.000,00

Dolgoročne finančne obveznosti iz naslova finančnega najema

Tabela 180: Dolgoročne finančne obveznosti iz naslova finančnega najema v EUR

Obrestna mera	Datum zapadlosti	Stanje dolga 1. 1. 2018	Tečajne razlike	Stanje dolga 31. 12. 2018	Od tega del, ki zapade v plačilo:	
					v letu 2019	po 1. 1. 2020
%		+	+/-	=	-	=
6,20 %	1. 5. 2021	51.040	-3	51.037	20.209	30.828
		51.040	-3	51.037	20.209	30.828

Tabela 181: Najmanjša vsota prihodnjih najemov in sedanja vrednost prihodnjih najemnin

	Najmanjša vsota prihodnjih najemnin	Čista sedanja vrednost prihodnjih najemnin
do 1 leta	22.781	20.209
od 1-5 let	32.269	30.828
nad 5 let	0	0
SKUPAJ	55.050	51.037

V letu 2018 družba stroškov izposojanja ni usredstvila (prav tako ne v letu 2017).

16. Kratkoročne obveznosti

Tabela 182: Kratkoročne finančne obveznosti v EUR

	Stanje dolga 1. 1. 2018	Nova posojila v tekočem letu (+)	Prenos kratkoročne-ga dela dolgoročnih obveznosti	Odplačila v tekočem letu (-)	Stanje kratkoročnega dolga 31. 12. 2018	Stanje kratkoročnega dolga 31. 12. 2017
Kratkoročne finančne obveznosti na podlagi obveznic	10.000.000	0	10.000.000	10.000.000	10.000.000	10.000.000
Kratkoročne finančne obveznosti do družb v skupini (brez obveznosti iz finančnega najema)	32.710.670	53.639.330	0	40.850.400	45.499.600	32.710.670
SKUPAJ	42.710.670	53.639.330	10.000.000	50.850.400	55.499.600	42.710.670

Kratkoročna posojila se obrestujejo po priznani obrestni meri, ki velja za povezane osebe, povečani za pribitek 1 odstotno točko. Kratkoročna posojila so vsa zavarovana z menicami. Obrestna mera za izdane obveznice je 3,8 odstotka letno. Gre za nezavarovano obvezo.

Tabela 183: Kratkoročne finančne obveznosti iz naslova finančnega najema v EUR

	Stanje dolga 1. 1. 2018	Prenos kratkoročnega dela dolgoročnih obveznosti	Tečajne razlike (+ -)	Odplačilo v tekočem letu (-)	Stanje kratkoročnega dolga 31. 12. 2018	Stanje kratkoročnega dolga 31. 12. 2017	Zavarovanje leasinga
Kratkoročne finančne obveznosti iz finančnega najema - drugi	19.012	20.209	6	19.013	20.214	19.012	Nezavarovano
SKUPAJ	19.012	20.209	6	19.013	20.214	19.012	

Tabela 184: Kratkoročne finančne in poslovne obveznosti v EUR

	31. 12. 2018	31. 12. 2017
Kratkoročne poslovne obveznosti do dobaviteljev na domačem trgu do družb v skupini	142.971	1.326.890
Kratkoročne poslovne obveznosti do dobaviteljev na domačem trgu do pridruženih družb	118.811	200.141
Kratkoročne poslovne obveznosti trgu do dobaviteljev na domačem trgu do drugih družb	268.356	242.331
Kratkoročne poslovne obveznosti na tujem trgu do dobav. do drugih družb	7.835	3.500
Kratkoročne poslovne obveznosti na podlagi predujmov do drugih družb	173.456	190.974
Druge kratkoročne poslovne obveznosti družbe v skupini	60.205	70.352
Druge kratkoročne poslovne obveznosti - do drugih družb	2.035.855	999.302
SKUPAJ kratkoročne poslovne obveznosti	2.807.489	3.033.490
Kratkoročni del dolgoročnih finančnih obveznosti - obveznice	10.000.000	10.000.000
Kratkoročni del dolgoročnih finančnih obveznosti iz finančnega najema - druge družbe	20.209	19.012
Kratkoročne finančne obveznosti (brez obv.iz finančnega najema) - družbe v skupini	45.499.600	32.710.670
Kratkoročne finančne obveznosti v zvezi z razdelitvijo poslovnega izida	4.778	5.225
Kratkoročne finančne obveznosti iz finančnega najema - druge družbe	5	0
SKUPAJ kratkoročne finančne obveznosti	55.524.592	42.734.907
SKUPAJ kratkoročne finančne in poslovne obveznosti	58.332.080	45.768.397

Tabela 185: Kratkoročne poslovne obveznosti v EUR

	31. 12. 2018	31. 12. 2017
Kratkoročne poslovne obveznosti do dobaviteljev - družbe v skupini	142.971	1.326.890
Kratkoročne poslovne obveznosti do dobaviteljev - pridružene družbe	118.811	200.141
Kratkoročne poslovne obveznosti do dobaviteljev - druge družbe	276.191	245.831
SKUPAJ kratkoročne obveznosti do dobaviteljev	537.973	1.772.862
- Od tega že zapadle obveznosti na dan bilance	180.681	1.325.688
Kratkoročne poslovne obveznosti za predujme	173.456	190.974
SKUPAJ kratkoročne obveznosti za predujme	173.456	190.974
Kratkoročne obveznosti do zaposlencev	1.199.571	830.681
Kratkoročne obveznosti do države	795.696	122.626
Kratkoročne obveznosti iz naslova obresti - družbe v skupini	60.205	70.352
Kratkoročne obveznosti iz naslova obresti - druge družbe	10	0
Ostale kratkoročne poslovne obveznosti - druge družbe	40.579	45.995
SKUPAJ druge kratkoročne poslovne obveznosti	2.096.060	1.069.654
SKUPAJ KRATKOROČNE POSLOVNE OBVEZNOSTI	2.807.489	3.033.490

Tabela 186: Analiza zapadlih obveznosti do dobaviteljev v EUR

	31. 12. 2018	31. 12. 2017
Zapadle v letu 2018	180.681	x
Zapadle v letu 2017	0	1.325.688
SKUPAJ že zapadle obveznosti do dobaviteljev	180.681	1.325.688

Kratkoročne finančne obveznosti sestavljajo obveznosti iz naslova dobljenih posojil, katerih rok vračila je krajši od enega leta. Med njimi je vključenih za 10.000.000 EUR obveznosti iz naslova obveznic, kar predstavlja kratkoročni del obveznosti iz naslova izplačila glavnice obveznic, ki zapadejo v plačilo leta 2019, in ostala kratkoročna posojila, prejeta od družb v skupini, v skupnem znesku 45.499.600 EUR, predstavljena v tabeli Kratkoročne finančne obveznosti v EUR. Obresti za posojila med družbami v skupini se obračunavajo po priznani obrestni meri, ki velja za posojila med povezanimi osebami, povečani za eno odstotno točko. Ostale kratkoročne finančne obveznosti se nanašajo na tisti del obveznosti iz naslova finančnega najema, ki zapadejo v letu 2019 (skupaj 20.214 EUR) in na obveznosti iz naslova neizplačanih dividend (4.778 EUR).

Vse kratkoročne finančne obveznosti, razen kratkoročnega dela obveznic, obveznosti iz naslova finančnega najema in obveznosti iz naslova neizplačanih dividend, so zavarovane.

Tabela 187: Kratkoročne pasivne časovne razmejitev v UR

	31. 12. 2018	31. 12. 2017
Vnaprej vračunani stroški oziroma odhodki	397.912	393.369
Kratkoročno odloženi prihodki	37.358	37.989
DDV od danih predujmov	18	330
SKUPAJ KRATKOROČNE PASIVNE ČASOVNE RAZMEJITVE	435.288	431.688

Vnaprej vračunani stroški oziroma odhodki se nanašajo na vkalkulirane obresti od izdanih obveznic, ki so nastale od dneva zadnjega izplačila kupona do vključno 31. 12. 2018 in vkalkulirani zneski neizkoriščenih dopustov po stanju na dan 31. 12. 2018. Kratkoročno odloženi prihodki so oblikovani iz naslova zaračunanih (še neplačanih) obresti iz poslovanja. Ob plačilu se bodo poknjžili med prihodke.

17. Finančni instrumenti in finančna tveganja

Družba Impol 2000, d. d., se v svojem poslovnem procesu srečuje predvsem s tveganji:

Tabela 188: Tveganja

Področje tveganja	Opis tveganja	Način obvladovanja	Izpostavljenost
Likvidnostno tveganje	Pomanjkanje likvidnih sredstev za poravnavanje obveznosti iz poslovanja ali financiranja.	Vnaprej dogovorjene kreditne linije in pripravljanje načrtov odlivov in prilivov.	manjša
Tveganje sprememb obrestnih mer	Tveganje v zvezi s spremembami pogojev financiranja in najemanja kreditov.	Spremljanje politike ECB in FED, varovanje z uporabo ustreznih izvedenih finančnih instrumentov – obrestne zamenjave, prehod iz fiksne na variabilno obrestno mero.	zmerna
Kreditno tveganje	Tveganje neplačil kupcev.	Zavarovanje terjatev do kupcev – predvsem tujih - prek Prve kreditne zavarovalnice in tujih zavarovalnih hiš, spremljanje bonitet kupcev, omejevanje maksimalne izpostavljenosti do posameznih kupcev. S kupci na visoko rizičnih trgih poslovanje le na osnovi avansnih plačil oziroma prvovrstnih bančnih garancij.	zmerna do večja

Likvidnostno tveganje

Pri obvladovanju likvidnostnega tveganja preučujemo, ali je družba zmožna poravnati tekoče poslovne obveznosti in ali ustvarja dovolj velik denarni tok za poravnavo obveznosti iz financiranja.

Z drsečim tedenskim in mesečnim načrtovanjem denarnih tokov ugotavljamo potrebe po likvidnih sredstvih. Mogoče primanjkljaje denarnih sredstev zagotavljamo s kreditnimi linijami, odprtimi pri bankah, in drugimi oblikami financiranja, mogoče krajše časovne presežke pa vlagamo v likvidne kratkoročne finančne naložbe.

Tveganje spremembe obrestnih mer

Družba Impol 2000, d. d., posojil s spremenljivo obrestno mero trenutno nima, zato ni izpostavljena tveganju spremembe obrestnih mer.

Analiza občutljivosti spremembe obrestnih mer:

Družba Impol 2000, d. d., je izpostavljena obrestnemu tveganju na delu zadolženosti, ki je vezano na variabilno obrestno mero (variabilni del je vezan na EURIBOR).

Tabela 189: Kratkoročne in dolgoročne finančne obveznosti po fiksni obrestni meri v EUR

	31. 12. 2018	31. 12. 2017
Finančne obveznosti	20.000.000	30.000.000

Tabela 190: Kratkoročne in dolgoročne finančne obveznosti po variabilni obrestni meri v EUR

	31. 12. 2018	31. 12. 2017
Finančne obveznosti	45.550.642	32.780.722

Tabela 191: Vpliv na spremembo poslovnega izida pri spremembi obrestne mere

	31. 12. 2018	31. 12. 2017
Povišanje obrestne mere za 50 bt	-227.753	-163.904
Povišanje obrestne mere za 100 bt	-455.506	-327.807
Znižanje obrestne mere za 50 bt	227.753	163.904
Znižanje obrestne mere za 100 bt	455.506	327.807

Sprememba obrestne mere za 50 ali 100 bazičnih točk na dan poročanja bi povečala/zmanjšala čisti poslovni izid za zneske, navedene v zgornji tabeli. Analiza občutljivosti poslovnega izida pri zadolženosti z variabilno obrestno mero predpostavlja, da vse ostale spremenljivke ostanejo nespremenjene.

Analiza občutljivosti je narejena tudi na predpostavki, da banke dejansko upoštevajo negativno vrednost EURIBOR-a pri izračunu skupne obrestne mere. To pomeni, da bi na dan izračuna (31. 12. 2018), ko je šestmesečni EURIBOR znašal -0,237 in trimesečni EURIBOR -0,309 skupna obrestna mera znašala manj kot obrestna marža.

Kreditno tveganje

Proces kreditne kontrole zajema bonitetno ocenjevanje kupcev, kar redno izvajamo s pomočjo Prve kreditne zavarovalnice in tujih zavarovalnih hiš ter s svojim sistemom spremljanja plačilne sposobnosti kupcev. Z rednim spremljanjem odprtih in zapadlih terjatev do kupcev, starostne strukture terjatev in povprečnimi plačilnimi roki ohranjamo kreditno izpostavljenost v sprejemljivih okvirih glede na zaostrene tržne razmere. V letu 2018 so se zaradi večje prodaje terjatve do kupcev v primerjavi z letom 2017 povečale, zato bo pozornost toliko bolj namenjena njihovi sprotni izterjavi.

Knjigovodske in poštene vrednosti finančnih instrumentov

Razvrstitev finančnih instrumentov glede na določitev njihove poštene vrednosti na dan 31. 12. 2018 je prikazana v naslednji tabeli.

Tabela 192: Knjigovodske in poštene vrednosti finančnih instrumentov v EUR

	Knjigovodska vrednost	Poštena vrednost	Raven poštene vrednosti
Dolgoročne naložbe v odvisna podjetja	70.806.315	70.806.315	3
Dolgoročna dana posojila družbam v skupini	48.441.005	48.441.005	3
Kratkoročna dana posojila družbam v skupini	5.100.000	5.100.000	3
Kratkoročne poslovne terjatve	4.802.573	4.802.573	3
Denar in denarni ustrezniki	324.401	324.401	3
Dolgoročne finančne obveznosti	30.828	30.828	3
Dolgoročne finančne obveznosti na podlagi obveznic*	10.000.000	10.375.000	1
Kratkoročne finančne obveznosti	45.524.592	45.524.592	3
Kratkoročne finančne obveznosti na podlagi obveznic	10.000.000	10.375.000	1
Kratkoročne poslovne obveznosti	2.807.489	2.807.489	3

*Kotirajoče obveznice.

18. Pogojne obveze

Družba Impol 2000, d. d., ima na dan 31. 12. 2018 za 58.402.542 EUR danih poroštev odvisni družbi Impol, d. o. o., iz naslova prejetih dolgoročnih posojil pri bankah. Dano poroštvo v višini 44.250.000 EUR je zavarovano z zastavo 97,5-odstotnega lastniškega deleža v družbi Impol, d. o. o.

Družba Impol 2000, d. d., ima na dan 31. 12. 2018 še za 3.080.000 EUR danih poroštev - plačilne garancije odvisni družbi Impol Seval, a. d., in za 4.473.001 EUR danih poroštev odvisni družbi Impol-TLM, d. o. o.

Zoper družbo kot toženo stranko je v teku tožba iz naslova gospodarskega spora v višini 100.000 EUR. Družba ocenjuje, da tožbeni zahtevek ni upravičen, zato za te namene nima oblikovanih kratkoročnih rezervacij.

19. Posli s povezanimi osebami

Tabela 193: Terjatve do družb v skupini na dan 31. 12. 2018 v EUR

	Družbe v skupini - terjatve				Skupaj
	Dolgoročne finančne naložbe	Dolgoročno dana posojila	Kratkoročno dana posojila	Kratkoročne poslovne terjatve	
Impol, d. o. o.	67.588.863	0	0	1.149.498	68.738.362
Impol FT, d. o. o.	0	0	0	643	643
Impol PCP, d. o. o.	0	0	0	1.002	1.002
Impol R in R, d. o. o.	0	0	0	84.578	84.578
Impol Infrastruktura, d. o. o.	0	0	0	1.135	1.135
Impol LLT, d. o. o.	0	0	0	72	72
Impol-TLM, d. o. o.	1.872.415	48.390.005	5.100.000	526.759	55.889.180
Impol-FinAl, d. o. o.	1.000.000	0	0	0	1.000.000
Stampal SB, d. o. o.	0	0	0	527.092	527.092
Rondal, d. o. o.	100.000	0	0	4.648	104.648
Impol Servis, d. o. o.	245.037	0	0	0	245.037
Štatenberg, d. o. o.	0	51.000	0	995	51.995
SKUPAJ	70.806.315	48.441.005	5.100.000	2.296.422	126.643.742

Tabela 194: Obveznosti do družb v skupini na dan 31. 12. 2018 v EUR

	Družbe v skupini - obveznosti		Skupaj
	Kratkoročne finančne obveznosti	Kratkoročne poslovne obveznosti	
Impol, d. o. o.	44.999.600	149.646	45.149.246
Impol FT, d. o. o.	0	17.417	17.417
Impol Infrastruktura, d. o. o.	0	5.360	5.360
Impol LLT, d. o. o.	0	1.390	1.390
Kadring, d. o. o.	0	11.829	11.829
Ronda, d. o. o.	500.000	676	500.676
Impol Servis, d. o. o.	0	15.470	15.470
Unidel, d. o. o.	0	1.387	1.387
SKUPAJ	45.499.600	203.176	45.702.776

Tabela 195: Obveznosti do pridruženih družb na dan 31. 12. 2018 v EUR

	Alcad d.o.o.	Simfin d.o.o.	Skupaj
Kratkoročne poslovne obveznosti	5.870	112.941	118.811
SKUPAJ	5.870	112.941	118.811

Tabela 196: Prihodki z družbami v skupini v letu 2018 v EUR

	Čisti prihodki od prodaje storitev	Drugi poslovni prihodki	SKUPAJ POSLOVNI PRIHODKI	Finančni prihodki iz deležev	Finančni prihodki iz danih posojil	SKUPAJ FINANČNI PRIHODKI IZ NALOŽB
Impol, d. o. o.	11.720.926	0	11.720.926	3.413.900	0	3.413.900
Impol FT, d. o. o.	4.066	0	4.066	0	0	0
Impol PCP, d. o. o.	10.081	0	10.081	0	0	0
Impol R in R, d. o. o.	19.497	212	19.709	0	0	0
Impol Infrastruktura, d. o. o.	6.357	0	6.357	0	0	0
Impol LLT, d. o. o.	3.271	29	3.300	0	0	0
Impol-TLM, d. o. o.	1.078	0	1.078	0	518.784	518.784
Impol ulaganja, d. o. o.	0	0	0	0	2.022	2.022
Impol-FinAl, d. o. o.	361	0	361	0	0	0
Stampal SB, d. o. o.	562.243	0	562.243	0	0	0
Kadring, d. o. o.	3.075	0	3.075	0	0	0
Ronda, d. o. o.	46.364	0	46.364	0	0	0
Impol Servis, d. o. o.	3.222	0	3.222	0	0	0
Štatenberg, d. o. o.	0	0	0	0	482	482
Impol Stanovanja, d. o. o.	289	0	289	0	0	0
Unidel, d. o. o.	821	0	821	0	0	0
SKUPAJ	12.381.651	241	12.381.892	3.413.900	521.288	3.935.188

Tabela 197: Odhodki z družbami v skupini v letu 2018 v EUR

	Nabavna vrednost prodanega blaga in materiala	Stroški storitev	Stroški materiala	Drugi poslovni odhodki	Skupaj poslovni odhodki	Finančni odhodki za obresti in druge obveznosti	Skupaj finančni odhodki iz naložb
Impol, d. o. o.	14.330.281	126.019	18.026	4.865	14.479.191	288.040	288.040
Impol FT, d. o. o.	0	13.677	0	0	13.677	0	0
Impol PCP, d. o. o.	0	1.403	0	0	1.403	0	0
Impol Infrastruktura, d. o. o.	0	20.087	0	0	20.087	0	0
Impol LLT, d. o. o.	0	1.353	0	695	2.048	0	0
Impol-TLM, d. o. o.	0	890	0	0	890	0	0
Kadring, d. o. o.	0	69.416	7.737	0	77.153	0	0
Ronda, d. o. o.	0	0	0	0	0	4.103	4.103
Impol Servis, d. o. o.	126	17.578	382	0	18.086	0	0
Unidel, d. o. o.	0	8.190	4.717	186	13.093	0	0
SKUPAJ	14.330.407	258.613	30.861	5.746	14.625.627	292.143	292.143

Tabela 198: Prihodki s pridruženimi družbami v letu 2018 v EUR

	Simfin, d. o. o.	Skupaj
Čisti prihodki od prodaje storitev	294	294
SKUPAJ POSLOVNI PRIHODKI	294	294

Tabela 199: Odhodki s pridruženimi družbami v letu 2018 v EUR

	Alcad, d. o. o.	Simfin, d. o. o.	Skupaj
Stroški storitev	14.088	384.096	398.184
SKUPAJ POSLOVNI ODHODKI	14.088	384.096	398.184

Skupni prejemki članov organov vodenja in nadzora v poslovnem letu 2018 (294. člen ZGD-1, 5. odstavek)

V tabeli so prikazani prejemki za koledarsko leto 2018.

Tabela 200: Prejemki članov organov vodenja in nadzora v EUR

Ime in priimek člana organa vodenja in nadzora	Funkcija	Fiksni del prejemkov	Variabilni del prejemkov	Udeležba v dobičku	Prejemki za poslovanje in druge nagrade	Povračila stroškov	Zavarovalne premije	Skupaj prejemki
Jernej Čokl	Predsednik UO	36.000,00	123.456,39		18.000,00			177.456,39
Vlado Leskovar	Član UO	30.000,00	104.865,03		18.000,00			152.865,03
Janko Žerjav	Član UO	30.000,00	98.865,03		18.000,00			146.865,03
Milan Cerar	Član UO	30.000,00	101.265,03					131.265,03
Bojan Gril	Član UO	30.000,00	104.865,03					134.865,03
Andrej Kolmanič	Izvršni direktor	148.127,12	91.386,20		11.838,12	3.223,84	613,20	255.188,48
Irena Šela	Izvršna direktorica	144.374,06	88.589,87		11.831,41	2.201,23	613,20	247.609,77
SKUPAJ		448.501,18	713.292,58	0,00	77.669,53	5.425,07	1.226,40	1.246.114,76

*UO - upravni odbor.

Družba nima terjatev do članov organov vodenja in delavcev z individualnimi pogodbami.

Dogodki po datumu poročanja

Dne 7. 3. 2019 je družba Impol 2000, d. d., podpisala pogodbo o nakupu 67,93-odstotnega deleža v družbi Alcad, d. o. o., Zg. Bistrice 4, 2310 Slovenska Bistrica, s čimer je iz pridružene postala njena odvisna družba.

Drugih dogodkov, ki bi pomembno vplivali na prikazane računovodske izkaze družbe Impol 2000, d. d., za leto 2019, ni bilo.

Podpis letnega poročila za leto 2018 in njegovih sestavnih delov

Predsednik in člani upravnega odbora ter izvršna direktorja družbe Impol 2000, d. d., smo seznanjeni z vsebino sestavnih delov letnega poročila družbe Impol 2000, d. d., za leto 2018 in s tem tudi s celotnim letnim poročilom družbe Impol 2000, d. d., za leto 2018. Z njim se strinjamo in to potrjujemo s svojim podpisom.

Jernej Čokl
(predsednik
upravnega odbora)



Vladimir Leskovar
(namestnik predsednika
upravnega odbora)



Janko Žerjav
(član upravnega odbora)



Milan Cerar
(član upravnega odbora)



Bojan Gril
(član upravnega odbora)



Andrej Kolmanič
(glavni izvršni direktor)



Irena Šela
(izvršna direktorica za finance
in informatiko)



Upravni odbor in izvršna direktorja



Jernej Čokl

Predsednik
upravnega odbora



Vladimir Leskovar

Namestnik predsednika
upravnega odbora



Janko Žerjav

Član upravnega odbora



Milan Cerar

Član upravnega odbora



Bojan Gril

Član upravnega odbora

Izvršna direktorja



Andrej Kolmanič

IMPOL 2000, D. D.
Glavni izvršni direktor
02 845 31 01
andrej.kolmanic@impol.si



Irena Šela

IMPOL 2000, D. D.
Izvršna direktorica za finance in
informatiko
02 845 31 05
irena.sela@impol.si

Direktorji družb



Andrej Kolmanič

IMPOL 2000, D. D.
Glavni izvršni direktor
02 845 31 01
andrej.kolmanic@impol.si



Irena Šela

IMPOL 2000, D. D.
Izvršna direktorica za finance in
informatiko
02 845 31 05
irena.sela@impol.si



Miro Slatinek

IMPOL PCP, D. O. O.
Direktor družbe
02 845 32 74
miro.slatinek@impol.si



Tomaž Smolar

IMPOL FT, D. O. O.
Direktor družbe
02 845 39 25
tomaz.smolar@impol.si



Jure Čretnik

IMPOL LLT, D. O. O.
Direktor družbe
02 845 37 07
jure.cretnik@impol.si



Ninko Tesić

IMPOL SEVAL, A. D.
Direktor družbe
+381 31 591 100
office@seval.rs



Marjana Lažeta

IMPOL-TLM, D. O. O.
Direktorica družbe
02 845 38 86
marjana.lazeta@impol.si



Dr. Varužan Kevorkijan

IMPOL R IN R, D. O. O.
Direktor družbe
02 845 38 41
varuzan.kevorkijan@impol.si



Rafko Atelšek

IMPOL INFRASTRUKTURA, D. O. O.
Direktor družbe
02 845 31 63
rafko.atelsek@impol.si



Mag. Urh Knuplež

STAMPAL SB, D. O. O.
IMPOL-FINAL, D. O. O.
Direktor družbe
02 805 54 40
urh.knuplez@stampal-sb.si



Dominik Strmšek

RONDAL, D. O. O.
Direktor družbe
02 805 56 00
dominik.strmsek@rondal.si



Marta Baum

UNIDEL, D. O. O.
Direktorica družbe
02 805 52 30
marta.baum@unidel.si



Nina Potočnik

KADRING, D. O. O.
Direktorica družbe
02 805 52 00
nina.potocnik@kadring.si



Marko Žunec

IMPOL SERVIS, D. O. O.
Direktor družbe
02 845 38 97
marko.zunec@impol.si



Mojca Gričnik

IMPOL STANOVANJA, D. O. O.
Direktorica družbe
02 818 40 88
stanovanja_doo@siol.net

Direktorji področij



dr. Peter Cvahte

IMPOL 2000, D. D.
Direktor za tehnološki razvoj
02 845 31 01
peter.cvahte@impol.si



mag. Bojan Kropf

IMPOL 2000, D. D.
Tehnični direktor v diviziji
valjarništvo
02 845 39 25
bojan.kropf@impol.si



Vukašin Dragojevič

IMPOL 2000, D. D.
Direktor za tehnologijo in
tehnološki razvoj v diviziji
stiskalništvo
02 845 37 21
vukas.in.dragojevic@impol.si



Jure Stegne

IMPOL PCP, D. O. O.
Direktor za tehnologijo in
razvoj v družbi
02 845 37 21
jure.stegne@impol.si



Marina Jelen

IMPOL 2000, D. D.
Direktorica za tehnologijo in
tehnološki razvoj v diviziji
valjarništvo
02 845 37 07
marina.jelen@impol.si



dr. Darja Volšak

IMPOL FT, D. O. O.
Direktorica za
tehnologijo in razvoj
02 845 38 86
darja.volsak@impol.si



dr. Matej Steinacher

IMPOL, D. O. O.
Vodja projekta v OE razvoj
02 845 31 01
matej.steinacher@impol.si



Barbara Kapun

IMPOL 2000, D. D.
Direktorica za finance
02 845 31 05
barbara.kapun@impol.si



Brigita Juhart Lesnik

IMPOL 2000, D. D.
Direktorica za kadre
02 845 39 17
brigita.juhart@impol.si



Mojca Kolmanič

IMPOL 2000, D. D.
Direktorica za nabavo
02 845 31 65
mojca.kolmanic@impol.si



mag. Petra Pristavnik

IMPOL 2000, D. D.
Direktorica prodaje v diviziji
stiskalništvo
02 845 32 74
petra.pristavnik@impol.si



Gregor Žerjav

IMPOL 2000, D. D.
Direktor prodaje v diviziji
valjarništvo
02 845 31 03
gregor.zerjav@impol.si



Matej Žerjav

IMPOL 2000, D. D.
Direktor prodaje
02 845 31 05
matej.zerjav@impol.si



Tanja Ahaj

IMPOL 2000, D. D.
Notranja revizorka
02 845 39 17
tanja.ahaj@impol.si



Jure Muc

IMPOL FINAL, D. D.
Tehnični direktor
02 845 37 61
jure.muc@impol.si

Kazalo tabel

Tabela 1: Knjigovodska vrednost delnice družbe Impol 2000, d. d. (krovne družbe skupine Impol) v EUR	14	Tabela 42: Pregled po mesecih v 2018	89
Tabela 2: Delujoče družbe v skupini Impol	15	Tabela 43: Skupinski izkaz poslovnega izida za leto 2018 v EUR	100
Tabela 3: Odvisne družbe, v katerih ima Impol 2000, d. d., neposreden vpliv	16	Tabela 44: Skupinski izkaz drugega vseobsegajočega donosa v EUR	100
Tabela 4: Odvisne družbe, v katerih ima Impol 2000, d. d., posreden vpliv	17	Tabela 45: Skupinska bilanca stanja v EUR	102
Tabela 5: Pridružene družbe, v katerih ima Impol 2000, d. d., posreden vpliv	18	Tabela 46: Skupinski izkaz gibanja kapitala v letu 2018 v EUR	104
Tabela 6: Pridružene družbe, v katerih ima Impol 2000, d. d., neposreden vpliv	18	Tabela 47: Skupinski izkaz gibanja kapitala v letu 2017 v EUR	106
Tabela 7: Planirani kazalniki 2019	25	Tabela 48: Skupinski izkaz denarnih tokov v EUR	108
Tabela 8: Pričakovani rezultati v letu 2019 (v tisoč EUR)	26	Tabela 49: Referenčni tečaj ECB za preračun postavk bilance stanja	113
Tabela 9: Pričakovana bilanca stanja (v tisoč EUR)	27	Tabela 50: Uporabljeni tečaji za preračun postavk poslovnega izida	113
Tabela 10: Pričakovan čisti denarni tok (v tisoč EUR) in nekateri pričakovani kazalniki	29	Tabela 51: Uporabljene amortizacijske stopnje za neopredmetena osnovna sredstva	115
Tabela 11: Pregled največjih delničarjev na dan 31. 12. 2018	33	Tabela 52: Uporabljene amortizacijske stopnje za opredmetena osnovna sredstva	116
Tabela 12: Delničarji s kvalificiranim deležem na dan 31. 12. 2018	34	Tabela 53: Poslovni prihodki v EUR	123
Tabela 13: Pomembnejši dogodki v letu 2018	38	Tabela 54: Čisti prihodki od prodaje po trgih v EUR	124
Tabela 14: Pregled rezultatov skupine Impol v milijonih EUR	44	Tabela 55: Poslovni odhodki v EUR	124
Tabela 15: Najpomembnejši kazalniki	45	Tabela 56: Razčlenitev stroškov dela v EUR	125
Tabela 16: Svetovna proizvodnja primarnega aluminija	46	Tabela 57: Finančni prihodki iz finančnih naložb v EUR	125
Tabela 17: Obseg naložb v milijonih EUR	54	Tabela 58: Finančni odhodki iz finančnih naložb v EUR	126
Tabela 18: Deležniki skupine Impol	60	Tabela 59: Davek od dobička v EUR	126
Tabela 19: Emisije CO ₂	63	Tabela 60: Pregled obračunanega davka od dobička po družbah v EUR	127
Tabela 20: Poraba energentov v letu 2018	63	Tabela 61: Terjatve in obveznosti za odloženi davek v EUR	128
Tabela 21: Kazalniki racionalne rabe energije, vode in tehničnih plinov za december 17 - 18 kumulativa	64	Tabela 62: Gibanje terjatev za odloženi davek - konsolidirano v EUR	128
Tabela 22: Nevarni odpadki v kg	64	Tabela 63: Gibanje obveznosti za odloženi davek - konsolidirano v EUR	129
Tabela 23: Glavna tveganja in njihovo obvladovanje	67	Tabela 64: Čisti dobiček na delnico v EUR	129
Tabela 24: Zaposleni po družbah v skupini Impol na dan 31. 12. 2018	68	Tabela 65: Tehtano povprečje števila navadnih delnic na dan 31. 12. 2018 v EUR	129
Tabela 25: Fluktucija zaposlenih v skupini Impol	68	Tabela 66: Gibanje neopredmetenih sredstev v letu 2018 v EUR	130
Tabela 26: Struktura zaposlenih po spolu v skupini Impol	69	Tabela 67: Gibanje neopredmetenih sredstev v letu 2017 v EUR	131
Tabela 27: Izobrazbena in kvalifikacijska struktura	69	Tabela 68: Struktura dobrega imena v EUR	131
Tabela 28: Vrste zaposlitev, pogodbe	69	Tabela 69: Gibanje opredmetenih sredstev v letu 2018 v EUR	132
Tabela 29: Delež zaščitene zaposlenih in invalidov	69	Tabela 70: Gibanje opredmetenih sredstev v letu 2017 v EUR	134
Tabela 30: Izkoriščenost delovnega časa	69	Tabela 71: Pregled vrednosti sredstev v finančnem najemu v EUR	136
Tabela 31: Usposabljanje in izobraževanje zaposlenih	70	Tabela 72: Sredstva, zastavljena kot jamstvo za obveznosti (brez sredstev v finančnem najemu) v EUR	136
Tabela 32: Zadovoljstvo in zavzetost zaposlenih (september 2018)	70	Tabela 73: Gibanje naložbenih nepremičnin v letu 2018 v EUR	136
Tabela 33: Število delovnih nezgod in incidentov	71	Tabela 74: Gibanje naložbenih nepremičnin v letu 2017 v EUR	137
Tabela 34: Emisije 2018 - letno	72	Tabela 75: Zastavljene naložbene nepremičnine na dan 31. 12. 2018 v EUR	137
Tabela 35: Količine in vrste odpadnih voda po lokacijah	72	Tabela 76: Dolgoročne finančne naložbe v EUR	138
Tabela 36: Kazalo po standardu poročanja GRI GS (Global Standards) - osnovna opcija (Core)	76	Tabela 77: Gibanje dolgoročnih finančnih naložb brez posojil v EUR	139
Tabela 37: Vrste tveganj in njihovo obvladovanje s posebnimi ukrepi (poslovna tveganja)	82	Tabela 78: Naložbe v deleže v pridružene družbe v EUR	139
Tabela 38: Vrste tveganj in njihovo obvladovanje s posebnimi ukrepi (finančna tveganja)	83	Tabela 79: Gibanje dolgoročnih finančnih naložb – posojila v EUR	140
Tabela 39: Vrste tveganj in njihovo obvladovanje s posebnimi ukrepi (operativna tveganja)	84	Tabela 80: Zaloge v EUR	140
Tabela 40: Vrednosti ključnih deviznih tečajev v letu 2018 in 2017 po tečaju Banke Slovenije	87	Tabela 81: Odpisi zalog zaradi sprememb njihove kakovosti in vrednosti v EUR	141
Tabela 41: Vrednosti obrestne mere EURIBOR v letu 2018 in 2017	87	Tabela 82: Popisni presežki in primanjkljaji v EUR	141
		Tabela 83: Kratkoročne finančne naložbe v EUR	141
		Tabela 84: Gibanje kratkoročnih finančnih naložb brez posojil v EUR	142

Tabela 85: Gibanje kratkoročnih finančnih naložb – posojila v EUR	142	Tabela 127: Uporabljene amortizacijske stopnje za neopredmetena osnovna sredstva	179
Tabela 86: Kratkoročne poslovne terjatve v EUR	143	Tabela 128: Uporabljene amortizacijske stopnje za opredmetena osnovna sredstva	180
Tabela 87: Gibanje popravka vrednosti kratkoročnih poslovnih terjatev zaradi oslabitve v EUR	143	Tabela 129: Poslovni prihodki v EUR	185
Tabela 88: Analiza zapadlih terjatev do kupcev v EUR	144	Tabela 130: Drugi poslovni prihodki v EUR	185
Tabela 89: Denarna sredstva v EUR	144	Tabela 131: Čisti prihodki od prodaje glede na vrsto blaga oziroma storitve v EUR	185
Tabela 90: Kratkoročne aktivne časovne razmejitev v EUR	144	Tabela 132: Čisti prihodki od prodaje po področnih odsekih v EUR	185
Tabela 91: Kapital v EUR	145	Tabela 133: Analiza stroškov in odhodkov v EUR	186
Tabela 92: Odkupljene lastne delnice v EUR	146	Tabela 134: Prevrednotovalni poslovni odhodki v EUR	186
Tabela 93: Rezerve, nastale zaradi vrednotenja po poštenih vrednosti v EUR	146	Tabela 135: Stroški materiala v EUR	186
Tabela 94: Rezervacije in dolgoročne pasivne časovne razmejitev v EUR	147	Tabela 136: Stroški storitev v EUR	187
Tabela 95: Prejete državne podpore v EUR	148	Tabela 137: Znesek (strošek), porabljen za revizorja (ZGD-1, 20. točka 1. odst. 69. člena) v EUR	187
Tabela 96: Dolgoročne finančne in poslovne obveznosti v EUR	148	Tabela 138: Razčlenitev stroškov dela v EUR	187
Tabela 97: Najmanjša vsota prihodnjih najemnin in čista sedanja vrednost prihodnjih najemnin v EUR	148	Tabela 139: Izobrazbena struktura	188
Tabela 98: Gibanja dolgoročnih finančnih obveznosti - brez obveznosti iz naslova finančnega najema v EUR	149	Tabela 140: Amortizacija v EUR	188
Tabela 99: Gibanja dolgoročnih finančnih obveznosti iz naslova finančnega najema v EUR	149	Tabela 141: Drugi stroški in odhodki v EUR	188
Tabela 100: Ročnost dolgoročnih finančnih in poslovnih obveznosti v EUR	149	Tabela 142: Finančni prihodki iz finančnih naložb v EUR	189
Tabela 101: Kratkoročne obveznosti v EUR	150	Tabela 143: Finančni odhodki iz finančnih naložb v EUR	189
Tabela 102: Gibanje kratkoročnih finančnih obveznosti v EUR (brez obveznosti iz naslova finančnega najema)	151	Tabela 144: Davek iz dobička v EUR	190
Tabela 103: Analiza že zapadlih obveznosti do dobaviteljev v EUR	152	Tabela 145: Finančni odhodki iz poslovnih obveznosti v EUR	190
Tabela 104: Kratkoročne pasivne časovne razmejitev	152	Tabela 146: Terjatve za odloženi davek v EUR	191
Tabela 105: Dolgoročne finančne obveznosti v EUR	153	Tabela 147: Gibanje odloženih davkov v EUR	191
Tabela 106: Zapadlost dolgoročnih finančnih obveznosti po letih v EUR	153	Tabela 148: Osnovni čisti dobiček na delnico v EUR	191
Tabela 107: Kratkoročne finančne in poslovne obveznosti v EUR	154	Tabela 149: Gibanje neopredmetenih sredstev v letu 2018 v EUR	192
Tabela 108: Terminski nakupi/terminske prodaje v letu 2018	154	Tabela 150: Gibanje neopredmetenih sredstev v letu 2017 v EUR	192
Tabela 109: Terminski rezultat v letu 2018 v EUR	154	Tabela 151: Gibanje opredmetenih osnovnih sredstev v letu 2018 v EUR	193
Tabela 110: Stanje odprtih terminskih poslov na dan 31. 12. 2018	154	Tabela 152: Gibanje opredmetenih osnovnih sredstev v letu 2017 v EUR	194
Tabela 111: Finančni prihodki/odhodki iz terminskih poslov v EUR	155	Tabela 153: Pregled vrednosti sredstev v finančnem najemu v EUR	194
Tabela 112: Pregled dolarskih prilivov in odливov ter odprtih pozicij v družbi Impol, d. o. o., v milijonih dolarjev	155	Tabela 154: Dolgoročne finančne naložbe v EUR	195
Tabela 113: Prihodki in odhodki iz tečajnih razlik v EUR	156	Tabela 155: Gibanje naložb v odvisne in pridružene družbe v EUR	195
Tabela 114: Kratko- in dolgoročne finančne obveznosti skupine Impol po fiksni obrestni meri v EUR	156	Tabela 156: Gibanje danih dolgoročnih posojil v EUR	196
Tabela 115: Vpliv na spremembo poslovnega izida pri spremembi obrestne mere	156	Tabela 157: Ročnost dolgoročno danih posojil v EUR	196
Tabela 116: Vrednost finančnih obveznosti, zavarovanih z zamenjavami obrestnih mer v EUR	156	Tabela 158: Zaloge trgovskega blaga v EUR	197
Tabela 117: Kratko- in dolgoročne finančne obveznosti v EUR	157	Tabela 159: Popisni presežki in primanjkljaji v EUR	197
Tabela 118: Knjigovodske in poštene vrednosti finančnih instrumentov v EUR	158	Tabela 160: Kratkoročne finančne naložbe v EUR	197
Tabela 119: Prejemki članov upravnega odbora in nadzornega sveta v EUR	159	Tabela 161: Gibanje danih posojil v EUR	198
Tabela 120: Znesek (strošek), porabljen za revizorja (ZGD-1, 2. točka, 4. odst. 69. člen) v EUR	159	Tabela 162: Kratkoročne poslovne terjatve v EUR	198
Tabela 121: Izkaz poslovnega izida v EUR	167	Tabela 163: Kratkoročne terjatve, povezane s finančnimi prihodki v EUR	199
Tabela 122: Izkaz drugega vseobsegajočega donosa v EUR	168	Tabela 164: Kratkoročne poslovne terjatve na domačem in tujem trgu v EUR	199
Tabela 123: Bilanca stanja v EUR	168	Tabela 165: Analiza že zapadlih terjatev do kupcev v EUR	199
Tabela 124: Izkaz gibanja kapitala v letu 2018 v EUR	170	Tabela 166: Gibanje popravka vrednosti kratkoročnih poslovnih terjatev zaradi oslabitve v EUR	199
Tabela 125: Izkaz gibanja kapitala v letu 2017 v EUR	172	Tabela 167: Denarna sredstva v EUR	200
Tabela 126: Izkaz denarnih tokov v EUR	174	Tabela 168: Kratkoročne aktivne časovne razmejitev v EUR	200
		Tabela 169: Kapital v EUR	200

Tabela 170: Gibanje rezerv, nastalih zaradi vrednotenja po poštenu vrednosti v EUR	201
Tabela 171: Bilančni dobiček v EUR	201
Tabela 172: Uporaba bilančnega dobička v EUR	201
Tabela 173: Rezervacije v EUR	201
Tabela 174: Gibanje rezervacij	202
Tabela 175: Gibanje prejetih državnih podpor	202
Tabela 176: Dolgoročne finančne in poslovne obveznosti v EUR	203
Tabela 177: Ročnost dolgoročnih finančnih in poslovnih obveznosti	203
Tabela 178: Gibanje finančnih obveznosti v EUR	203
Tabela 179: Amortizacijski načrt izdanih obveznic v EUR	204
Tabela 180: Dolgoročne finančne obveznosti iz naslova finančnega najema v EUR	204
Tabela 181: Najmanjša vsota prihodnjih najemov in sedanja vrednost prihodnjih najemnin	204
Tabela 182: Kratkoročne finančne obveznosti v EUR	205
Tabela 183: Kratkoročne finančne obveznosti iz naslova finančnega najema v EUR	205
Tabela 184: Kratkoročne finančne in poslovne obveznosti v EUR	205
Tabela 185: Kratkoročne poslovne obveznosti v EUR	206
Tabela 186: Analiza zapadlih obveznosti do dobaviteljev v EUR	206
Tabela 187: Kratkoročne pasivne časovne razmejitve v EUR	206
Tabela 188: Tveganja	207
Tabela 189: Kratkoročne in dolgoročne finančne obveznosti po fiksni obrestni meri v EUR	207
Tabela 190: Kratkoročne in dolgoročne finančne obveznosti po variabilni obrestni meri v EUR	208
Tabela 191: Vpliv na spremembo poslovnega izida pri spremembi obrestne mere	208
Tabela 192: Knjigovodske in poštene vrednosti finančnih instrumentov v EUR	208
Tabela 193: Terjatve do družb v skupini na dan 31. 12. 2018 v EUR	209
Tabela 194: Obveznosti do družb v skupini na dan 31. 12. 2018 v EUR	210
Tabela 195: Obveznosti do pridruženih družb na dan 31. 12. 2018 v EUR	210
Tabela 196: Prihodki z družbami v skupini dan 31. 12. 2018 v EUR	210
Tabela 197: Odhodki z družbami v skupini na dan 31. 12. 2018 v EUR	211
Tabela 198: Prihodki s pridruženimi družbami na dan 31. 12. 2018 v EUR	211
Tabela 199: Odhodki s pridruženimi družbami na dan 31. 12. 2018 v EUR	211
Tabela 200: Prejemki članov organov vodenja in nadzora v EUR	212

Kazalo slik

Slika 1: Organiziranost skupine Impol	19
Slika 2: Organigram divizijske organiziranosti skupine Impol	21
Slika 3: Gibanje cen aluminija na LME* v letih 2008–2018	42
Slika 4: Prodaja izdelkov po državah v letu 2018	43
Slika 5: Delujoči (working) kapital po letih	43
Slika 6: Delež Impola v porabi proizvedenega aluminija 2018	46
Slika 7: Deleži prodaje po proizvodnih programih	48
Slika 8: Prodaja po področjih v deležu	49
Slika 9: Kupci po tržnih segmentih	49
Slika 10: Trend gibanja prodanih količin izdelkov	49
Slika 11: Sistem povratne zanke	51
Slika 12: Trg aluminija	52
Slika 13: Število raziskovalno/razvojnih nalog - aplikativne naloge	53
Slika 14: Obseg vlaganj v stalna sredstva	54
Slika 15: Gibanje borznih cen aluminija (vir: LME.com)	86

Letno poročilo skupine Impol in družbe Impol 2000, d. d., za leto 2018

Uredništvo, oblikovanje in produkcija: Kading, d. o. o.

Fotografije: Impol

Slovenska Bistrica, april 2019



impol
Aluminium Industry