


2016

# GRADIMO PRIHODNOST

LETNO POROČILO SKUPINE IMPOL IN DRUŽBE IMPOL 2000, D. D., ZA LETO 2016











# Kazalo

## Mozaik skupine Impol 9

Skupno poročilo upravnega odbora in izvršnih direktorjev o poslovanju družbe Impol, 2000, d. d., in skupine Impol v letu 2016 10

Predstavitev obvladujoče družbe Impol, 2000, d. d., in skupine Impol 16

Sistem vodenja in upravljanja 22

## Ambiciozno stopamo v prihodnost 29

Strateške usmeritve 30

## Pogled na leto 2016 – zgodba o uspehu 35

Pomembnejši dogodki v letu 2016 36

Analiza uspešnosti poslovanja 38

Pregled poslovanja 44

## Obvladovanje tveganj – niti so v naših rokah 53

Obvladovanje tveganj 54

## Trajnostni razvoj – vodilo našega delovanja 63

Trajnostni razvoj 64

## Skupina Impol 73

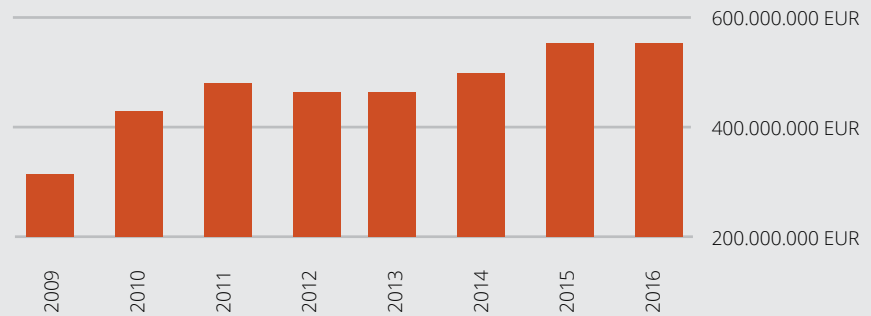
Računovodsko poročilo skupine Impol za leto 2016 74

## Impol 2000, d. d. 133

Računovodsko poročilo družbe Impol 2000, d. d., za leto 2016 134



Rast  
konsolidiranih  
čistih  
prihodkov  
od prodaje




**30,4 milijona EUR**

Čisti dobiček po obdavčitvi



**6.**

največji  
slovenski  
izvoznik



**543  
milijonov  
EUR**

Obseg prodaje



**56,8 milijonov EUR EBITDA**

**2,61**

Razmerje med neto  
zadolženostjo in  
doseženim EBITDA

## Naši kupci

Distributerji  
**43,17 %**



Transport  
**23,42 %**



Gradbeništvo, konstrukcije  
**12,83 %**



Prehrambna industrija  
**7,33 %**



Trajno potrošno blago  
**6,86 %**



Elektroindustrija  
**3,38 %**



Farmacija  
**1,42 %**



Ostalo  
**1,06 %**

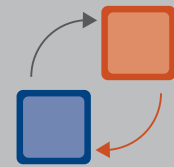


Stroji in oprema  
**0,53 %**



Dodana vrednost po  
zaposlenem

**49.337  
EUR**











Veliko posameznih slik, združenih skupaj na poseben način, lahko postane nekaj popolnoma nepredstavljivega in neponovljivega v primerjavi s tem, kar je vsaka slika sama zase.

*Francis Ford Coppola*

# Mozaik skupine Impol

# Skupno poročilo upravnega odbora in izvršnih direktorjev o poslovanju družbe Impol 2000, d. d., in skupine Impol v letu 2016

## Spoštovani delničarji, poslovni partnerji in sodelavci!

V letu 2016 je Impol praznoval že 191. leto svojega neprekinjenega delovanja. Je mednarodno organiziran poslovni subjekt, ki več kot 90 odstotkov svojih prihodkov ustvari v tujini. Leto 2016 bo zapisano v zgodovino poslovanja družbe kot leto, ko je Impol v svoje poslovanje vključil tudi proizvodne kapacitete na področju bivšega TLM Aluminium, d. d., v Šibeniku na Hrvaškem, pripravil strategijo do leta 2025 in določil veliki cilj, doseči 1 milijardo EUR prihodkov, ter ustanovil novo podjetje, ki bo ponujalo izdelke z višjo stopnjo dodelave in s tem izdelke z višjo dodano vrednostjo.

Leto 2016 je tudi pomenilo drugo leto poslovanja skupine Impol v enotirnem sistemu upravljanja. Upravni odbor je s svojo stalno prisotnostjo in s fleksibilnim načinom dela zagotavljal stalno kontrolo poslovanja, tekoče in skladno s potrebami sprejemal ukrepe in določal smernice za nadaljnje poslovanje v obliki permanentnih sprememb in dopolnitev planov ter strategije. V okviru svojega delovanja je tako upravni odbor na svojih 7 prezenčnih in 15 dopisnih sejah sprejel 136 sklepov.

Skupina Impol pri organiziranju svojih poslovnih procesov zagotavlja transparentnost z doslednim spoštovanjem svojega Kodeksa poslovnih ravnanj skupine Impol. V letu 2016 je bilo na področjih, ki pomembno negativno vplivajo na rezultate poslovanja Impola, prisotnih manj nihanj kot v predhodnih letih. Med celim letom je bila prisotna rahla tendenca zniževanja nabavnih premij nad bazično borzno ceno aluminijevih surovin, medtem ko je bila na sami bazični borzni ceni prisotna rast čez celotno leto. Ker pa so prodajne premije nad bazično borzno ceno aluminija ostajale preko celega leta stabilne, se je večja razlika med prodajnimi in nabavnimi premijami odrazila v boljših poslovnih izidih. Zato beležimo v letu 2016 ponovno izredno dobro poslovanje skupine Impol, ki je glede na pretekle rezultate ponovno rekordno.

Tudi v finančnem okolju so se skozi vse leto dogajale pomembne spremembe. Dostop do dodatnih finančnih vzvodov je sicer še naprej ostajal v omejenem obsegu, postopki za pridobivanje dodatnih sredstev za financiranje poslovnega procesa so bili še naprej dolgotrajni, zahtevala so se dodatna zavarovanja, vendar pa so stroški dodatnih zunanjih finančnih virov postajali čedalje nižji. Skupina Impol okrog 95 odstotkov vseh prihodkov realizira na tujih trgih, predvsem na trgih, ki so s svojo visoko razvito tehnologijo porabniki Impolovih aluminijevih

izdelkov. Na prodajnem trgu še vedno velja, da kupci kot dobavitelje izbirajo le tiste, ki so sposobni naročeno blago dobaviti v kratkih dobavnih rokih in Impol je naročila lahko pridobil le, ker je bil sposoben dobavo zagotoviti v sprejemljivo kratkih rokih. Še naprej se vztrajno povečuje segment tehnično zahtevnejših kupcev in s tem delež izdelkov z višjo dodano vrednostjo. Zahtevnejši kupci pa kot pogoj za poslovno sodelovanje od skupine Impol pričakujejo tudi, da v okviru skupine obvladuje celoten proizvodni proces za izdelavo določenega izdelka. Na nabavnem področju smo prisotni pri tistih dobaviteljih, ki ocenjujejo, da je poslovanje skupine Impol uspešno, kar se jim dokazuje s čim bolj celovitimi, sprotnimi in popolnoma verodostojnimi razkritji.

Vzporedno z zagotavljanjem najboljših možnih pogojev za tekoče poslovanje je Impol skozi vse leto intenzivno gradil nove strategije na vseh področjih svojega delovanja, posebej pa še na področju valjarniškega proizvodnega programa.

Z doslednim obvladovanjem tveganj in s stalnim delovanjem v smeri optimizacije virov financiranja je Impol izboljšal strukturo virov financiranja tako, da zraven vseh naložb v stalna sredstva z dolgoročnimi viri financira tudi 50 odstotkov vseh naložb v kratkoročna sredstva, kar v primerjavi s predhodnimi leti pomeni bistveno izboljšanje. S tem se pomembno izboljšuje varnost poslovanja ter skrajšuje reakcijski čas, ki je v določenih primerih odločilen pri vstopu na prodajne in tudi nabavne trge. Najpomembnejše pa je, da Impol z lastnim kapitalom financira blizu 40 odstotkov vseh svojih naložb.

Na področju zagotavljanja surovin in energije se stalno vlagajo veliki naporji za zagotovitev dolgoročnejših aranžmajev. Vključujejo se novi nabavni viri in vse leto se je veliko truda vlagalo v pridobitev možnosti zagotavljanja dodatnih virov vhodnih surovin za potrebe valjarniškega proizvodnega programa. Na osnovi stalno razvijajočih programov se preudarno vlagava v posodobitve poslovno-informacijskega sistema za popolno obvladovanje celotnega področja poslovanja, vse z namenom, da se po najnižjih sprejemljivih stroških zagotavlja nemoteno obvladovanje celotnega poslovnega procesa.

Zaradi vključitve novih proizvodnih kapacitet je pritisk na pridobitev novih naročil in novih kupcev naraščal. Zaradi vključevanja dodatnih Impolovih kapacitet se je v zadnjem kvartalu leta 2016 nivo naročil na zalogi nekoliko znižal. Impol pa se je še naprej na vseh programih v celotni skupini usposabljal, da je na zahteve kupcev po dobavah rea-



giral v rokih, ki so jih ti postavljali kot pomemben element pri izbiri svojega dobavitelja in s tem kupcem omogočal, da so naročeno blago dobili v krajših dobavnih rokih. Taka usmeritev se kaže kot sprejemljiva tudi za delovanje v prihodnje. Impol je napredoval tudi na področju kakovosti. Prav tako je nudil kupcem več tehnoloških poti in s tem izboljšal varnost izdelave in točnost dobavnih rokov. Na splošno Impol ugotavlja, da je na večjem delu trgov zaznati zmeren optimizem in v določeni meri se to prenaša tudi v leto 2017.

Delež poslovanja na domačem trgu je še naprej zelo majhen, kar je posledica dejstva, da je domači trg za kapacitete Impola zelo majhen, Impol pa mora konstantno rasti. Vsa rast proizvodnje in prodaje se ob malem domačem trgu lahko realizira samo v izvozu, ki tako dodatno pridobiva na teži. Skupina Impol je v letu 2016 na zunanjih trgih dosegla 95 odstotkov vseh svojih prihodkov, na področju aluminijevih programov pa celo 96 odstotkov.

Impolov proizvodni portfelj je še naprej porazdeljen med več proizvodnih programov, kar se vedno znova pokaže kot nišna prednost, saj lahko s tem določeni skupini kupcev zagotavljamo celovitejšo množico izdelkov, manjša pa je tudi občutljivost na tržna nihanja, saj se le redko dogaja, da bi kriza nastala na vseh programih.

V letu 2016 so bili tržni pogoji na področjih stiskanih programov in na programih kovanih ter izsekovanih izdelkov normalni, na področju valjanega programa pa proti koncu leta rahlo poslabšani, če upoštevamo nove proizvodne kapacitete, ki smo jih vključili. Kljub temu pa je Impol še naprej zagotavljal boljšo kakovost izdelkov z izboljšano kontrolo kakovosti z novimi napravami, se konkretno organizacijsko prilagajal novim razmeram ter se usposobil za izpolnitev naročila v močno skrajšanih dobavnih rokih, po programih krizno spremljal dogajanja in tako tudi ukrepal, odpravljal ozka grla v proizvodnih procesih z manjšimi namenskimi naložbami in posodabljal načine organiziranja in upravljanja.

Impolovi izdelki so kot vhodni materiali namenjeni industriji transportnih sredstev, farmacevtski industriji, prehranski industriji, elektroindustriji, gradbeništvu in trgovini. Trg gradbeništvu je še vedno v recesiji, močnejše pa se povečuje trg kupcev, ki delujejo na področju industrije transportnih sredstev in na ta tehnično zahteven program se Impol tudi močnejše usmerja. Impol probleme na segmentih trga v recesiji uspešno nevtralizira z usmeritvijo na področja z večjim potencialom.

Napovedi za daljše obdobje so zmerno optimistične, saj se za Impolove največje trge predvideva povečana rast BDP, kar pomeni, da lahko pričakujemo povpraševanje, kot je bilo prisotno v začetku leta 2016. Pri tem pa je izvzet domači trg, za katerega se predvideva, da zaradi svoje velikosti nima pomembnejšega potenciala za rast. Impol tako postopoma postaja skoraj v celoti usmerjen v izvoz.



V letu 2016 je bil Impolov glavni trg še vedno Evropska unija, kamor prodamo več kot 84 odstotkov vseh svojih izdelkov. Vzhodnoevropski trg še naprej raste počasi. Ker Impol svoje izdelke prodaja pretežno drugim proizvajalcem, ki jih nato dodelujejo ali vgrajujejo v svoje izdelke, je zelo pomembno, da je oddaljenost kupcev takšna, da še omogoča nudenje kakovostnih obprodajnih in poprodajnih storitev. Zaradi tega lahko v globalnem merilu prodajamo zelo majhen delež proizvodnega programa. Tako se Impol odloča za globalno delovanje ob sedanjih oblikah svoje organiziranosti le za izbrani del proizvodnega programa.

Impol še naprej intenzivno nadaljuje s spremembami na področju prodajnih poti v smeri vedno večjega dela prodaje, ki zahteva neposredne povezave in tudi vključuje Impolove razvojne in proizvodne procese v procese kupcev. Tovrstne prodaje je sedaj že za 56 odstotkov celotne prodaje.

#### Usmeritve za leto 2017 so naslednje:

- Pričeli bomo s prodajo izdelkov, ki jih bomo mehansko obdelali s tehnologijo hladnega preoblikovanja ali mehanskega odvzemanja materiala.
- Še naprej bomo povečevali delež prodaje izdelkov z višjo dodano vrednostjo (barvani trakovi in pločevine, folije in palice iz težkognetnih zlitin, kovani izdelki, izdelki višjih faz dodelave).
- Še naprej bomo povečevali obsege prodaje trakov, pločevin in folij z vključitvijo novega dodatnega programa v družbi Impol-TLM.
- Še naprej bomo povečevali kapacitete stiskalniškega programa.
- Ohranili bomo evropski trg.
- Še naprej bomo povečevali delež izdelkov, ki zavzemajo pomembna mesta v nišnih programih.
- Z reorganizacijo prodaje bomo povečali obsege prodaje v Ameriko.
- Kljub krizi bomo nadaljevali z osvajanjem vzhodnoevropskih trgov.
- Nadaljevali bomo utrjevanje ugleda blagovne znamke Impol kot zanesljivega in uglednega ponudnika širokega spektra aluminijških izdelkov.

Če prispevek k doseženemu poslovnemu rezultatu leta 2016 pogledamo skozi dosežene čiste denarne tokove po posameznih programih delovanja, ugotovljamo, da je program valjarništa ustvaril 32 odstotkov skupno doseženega EBITDA skupine Impol, program stiskanih izdelkov 43 odstotkov, drugo pa ostale dejavnosti (livarstvo, kovani izdelki, rondelice itd.), ki so skupini zagotovile 25 odstotkov od skupno doseženega EBITDA.

Pogoji poslovanja so se na prodajnih in finančnih trgih pretežno stabilizirali, kar velja tudi za domači trg. Še naprej pa bomo zagotavljali oblikovanje ustreznih rezervacij za obdobja negativnih konjunktur in razvijali dejavnosti, ki bodo skupini dajale prednosti v izbranih nišah.

Tudi v letu 2016 aluminijški trg ni doživel pomembnejših sprememb na področju organizacije in lastništva. Kitajska se še naprej utrjuje kot vodilni proizvajalec na tem področju, ki proizvaja nad polovico vsega pridobljenega aluminija na svetu. Glede na to, da se je tudi v letu 2016 proizvedlo več aluminija, kot pa se ga je porabilo, ocenjujemo, da na globalnem nivoju ni nevarnosti za pomanjkanje. Zaradi absolutnega pomanjkanja primarno proizvedenega aluminija v Evropi še naprej prihaja do večjega povpraševanja po sekundarnem aluminiju in to povzroča, da njegove nabavne cene ostajajo visoke.

Impol je za zasledovanje svojih razvojnih ciljev in obvladovanje rasti obsega poslovanja ter rasti cen aluminija v letu 2016 vlagal okoli 33 milijonov EUR v stalna sredstva v obliki dokončanja v predhodnih letih začelih projektov, predvsem v odpravljanje manjših ozkih grl, ter okoli 40 milijonov EUR v naložbe v obratna sredstva, predvsem v zaloge.

Naložbe v Impol so glede na dosežene rezultate donosne in varne, saj so doseženi rezultati omogočali pravočasno in celovito poravnavo vseh obveznosti ter organiziranje nemotenega procesa poslovanja. Impol je v letu 2016 svojo kreditno odvisnost od bank v primerjavi s predhodnim letom nekoliko znižal ter vlagateljem v obveznice Impola odplačal prvi tranšo.



■ Tabela 1: Trendi EBITDA in EBIT

Leto/Kazalnik	2006	2007	2008	2009	2010	2011	2012	2013	2014	2015	2016
EBITDA * v 000 €	27.425	53.859	36.841	27.297	30.343	41.883	39.579	36.721	39.429	48.382	56.851
Gibanje EBITDA	1,04	1,96	0,68	0,74	1,11	1,38	0,94	0,93	1,07	1,24	1,18
Neto dolg ** v 000 €	181.453	220.494	208.197	187.493	204.338	190.417	184.684	151.611	156.704	117.962	148.599
Neto dolg/EBITDA	6,65	4,09	5,65	6,87	6,73	4,55	4,67	4,13	4,00	2,44	2,61

\*EBITDA = dobiček iz poslovanja + amortizacija

\*\*Neto dolg = dolgoročne finančne obveznosti + kratkoročne finančne obveznosti - denarna sredstva - kratkoročne finančne naložbe

Odločitev Impola je, da obseg zadolžitve prilagaja potrebam po vlaganju v razvojne projekte ter projekte povečanja obsega poslovanja, na drugi strani pa zahtevi, da je poravnavanje obveznosti, ki izhajajo iz zadolženosti, skladno s pričakovanji upnikov. Da je to ena od temeljnih skrbi Impola, kaže dolgoročno gibanje razmerja med neto zadolžitvijo in doseženim EBITDA.

Impol je v letu 2016 zasledoval naslednje temeljne cilje:

- doseči 19 milijonov EUR čistega dobička,
- 35 milijonov EUR neto denarnega toka,
- kar naj bi se doseglo s prodajo 215 tisoč ton aluminijevih izdelkov.

Dejansko je:

- nominalno skupina dosegla neto denarni tok v višini 46,6 milijona EUR,
- bil čisti dobiček po obdavčitvi nominalno v višini 30,4 milijona EUR,
- bil obseg količinske prodaje realiziran v višini 203 tisoč ton izdelkov.

Zaradi potrebe, da se praktično celotno poslovanje realizira z izvozom in se zaradi tega Impol izpostavlja večjim tveganjem in stroškom, so cilji doseženi v pričakovanem okviru, rezultat pa je skladen s pričakovanji. To je Impolu uspelo zato, ker je prestrukturiral programe v smeri izdelkov z višjo dodano vrednostjo ter tudi dejansko povečal količinsko prodajo za več kot tri odstotke.

Primerjave s predhodnim letom in primerjave z načrti kažejo, da:

- so bili v letu 2016 prisotni nekateri ugodnejši vplivi na poslovanje skupine, ki so se kazali v
  - rahlem zniževanju oziroma ohranjanju cen vhodnih surovin, kar ni bilo potrebno v celoti prenesti v prodajne cene,
  - rasti trgov na tehnološko razvitih področjih,
  - možnostih zagotavljanja kakovostnih zavarovanj;
- je dosežen dobiček večji od planiranega in od dobička v predhodnem letu, kar Impolu omogoča tudi smelejše načrtovanje razvojnih projektov;
- so doseženi prihodki nekoliko nižji od prihodkov v letu 2015 kljub povečani količinski prodaji. Vzrok temu je padec cene aluminija na borzi, ki je osnova za oblikovanje prodajnih in nabavnih cen aluminija;
- so doseženi čisti denarni tok, EBIT in EBITDA večji od doseženih v predhodnem letu in tudi večji od planiranih.

Delnice družbe Impol 2000, d. d., ne kotirajo na organiziranem trgu vrednostnih papirjev, zato Impol 2000, d. d., svojim delničarjem omogoča ugotavljanje vrednosti njihovih naložb tako, da objektivno prikazuje vrednost družbe z računovodskimi izkazi. Knjigovodska vrednost kapitala na delnico v krovni družbi skupine Impol 2000, d. d., je tudi v zadnjem letu porasla za 3,6 odstotka in znaša konec leta skoraj 53,53 EUR na delnico. Konsolidirana knjigovodska vrednost kapitala brez manjšinskih lastnikov na delnico v skupini Impol pa se je povečala za 20 odstotkov in znaša že 130,76 EUR na delnico. Na osnovi doseženih poslovnih rezultatov, usmeritev v strategiji do leta 2025 in planskih predvidevanj za leto 2017 bo skupina Impol s spremenjeno politiko oblikovanja dividend za delničarje le-te oblikovala v višini 1,87 EUR na delnico. Pri tem je treba poudariti, da se za celovito obveščeno delničarjev in drugih déležnikov na osnovi odločitve upravnega odbora Impola 2000, d. d., informacije zagotavljajo skladno s Kodeksom poslovnih ravnanj skupine Impol ter skladno s Pravilnikom o komuniciranju v skupini Impol.

Temeljne usmeritve iz Impolove strategije 2017-2025 in plana za leto 2017 pa prinašajo:

- Na področju razvojnih dejavnosti bomo na področju valjarništvu razvijali izdelke in trg avtomobilske industrije.
- Z vključitvijo novega podjetja v skupino Impol bomo pričeli z razvojem izdelkov in trga na področju finalizacije.
- Prednost pri naložbah bodo zato imele predvsem naložbe v trg in oblikovanje proizvodnih procesov, ki bodo v nasled-

njih obdobjih Impolu omogočili izkoriščanje vseh razpoložljivih kapacitet.

- Skupina Impol naj bi z načrtovanim obsegom poslovanja v letu 2017 dosegla 641 milijonov EUR čistih prihodkov od prodaje in pri tem dosegla EBITDA v višini 62 milijonov EUR, EBIT v višini 45 milijonov EUR ter letno dodano vrednost na zaposlenega v višini skoraj 52.000 EUR.
- Na področju prodaje aluminijških izdelkov bo še naprej večina prodaje usmerjena na trge v Evropski uniji. Posebno pozornost se bo še naprej namenjala širitvi trga barvanih trakov ter pridobivanju dodatnih trgov za programe Impola-TLM. Obseg prodaje se bo povečal za približno 30.000 ton na 241.000 ton letno.
- Posebna pozornost se bo še naprej namenjala zavarovanjem pred riziki, ki nastajajo zaradi stalnih sprememb cen surovin, medvalutarnih nihanj, pogojev na finančnih trgih in zato se bo še naprej poglobljalo znanja in njihovo takojšnjo uporabo na področju obvladovanja tveganj. Zaradi zmanjšanja tveganj zaradi tečajnih razlik se bodo nadaljevali že osvojeni načini zavarovanja pred tečajnimi in drugimi nihanjmi na finančnem trgu, aktivno pa se bo vključevalo tudi nove načine in poti. Zaradi rizikov, ki nastajajo zaradi sprememb cen surovin, se bo še naprej poglobljalo znanja in njihovo takojšnjo uporabo na področju obvladovanja tveganj (risk management). Tveganja se bodo še naprej sprotno preverjala po vseh vidikih njihovega nastajanja in vzrokih. Istočasno se bodo sprejemali ukrepi in zadolžitve za njihovo odpravljanje ali vsaj minimiziranje.
- Spremembe na področju organiziranja delovanja podjetja bodo posvečene predvsem temu, da se novo vključeni programi s čim manj motnjami integrirajo v delovanje Impola.
- Vzpostavljen bo sistematičen proces razvoja zaposlenih z namenom povečevanja produktivnosti in zmanjševanja delovnih nezdod.
- Celoten sistem stimuliranja zaposlenih se bo še naprej gradil na osnovi uspeha v obdobju celotnega leta. Pri tem pa se bo zasledovalo izhodišče, da neto izhodiščna plača tudi za najbolj enostavna dela vsakemu zaposlenemu v Impolu omogoča doseganje družbeno sprejemljivega zaslužka.

Delovanje vseh v skupini Impol bo zastavljeno tako, da bo vsak ukrep pripomogel k izboljšanju rezultatov celotne skupine.

Največja pozornost se bo še naprej namenjala stalnim kupcem. Pri tem pa bomo pomemben del naporov usmerjali tudi v osvajanje novih. Posebna pozornost se bo posvečala izdelkom, ki prinašajo višjo čisto dodano vrednost, vzporedno pa se bo zagotavljalo doseganje predvidenega količinskega obsega prodaje, da se zagotovi ustrezno kritje stalnih stroškov.

Prodaja se bo še naprej organizirala predvsem na principih posredništva in agencije v okviru skupine. Vse vključene se bo stimuliralo v pretežni meri z vezavo na

doseženo in plačano prodajno premijo nad ceno aluminija na LME, zmanjšano za nabavno premijo.

Pri naložbah v razvoj se bo zasledovalo predvsem cilje, ki Impolu v celoti zagotavljajo izkoriščanje vseh razpoložljivih kapacitet, višjo stopnjo stabilnosti in varnosti pri poslovanju. Za financiranje naložb dolgoročnega značaja se bo vire pridobivalo predvsem iz zunanjih virov, naložbe v kratkoročne oblike pa bodo skladne z gibanjem cen surovin in potreb zagotavljanja tekoče likvidnosti.

Impol bo še naprej izgrajeval celovit informacijski sistem, ki se bo v čim bolj enoviti obliki uporabljal v celi skupini.

Pri pridobivanju večjih poslovnih deležev v drugih družbah se bo zasledovalo cilje, da se vključujejo predvsem taki programi, ki nadgrajujejo obstoječe programe oziroma jih dopolnjujejo v smeri povečanja njihove dodane vrednosti, pri tem pa se bo upoštevalo, da vključevanje novih programov ne sme poslabšati sestave virov za financiranje celotnega procesa, tako da bi se s tem povečal delež obveznosti. Pri tem bo Impol še naprej deloval v smeri močnejšega povezovanja aluminijške industrije, predvsem na območju Balkana, naložbe zunaj tega območja pa bodo usmerjene predvsem v širjenje prodajne mreže.

Z namenom optimiziranja stroškov se še naprej spodbuja izvajanje čim večjega dela storitev zunaj skupine (outsourcing) kot na primer: Alcad – informatika, Simfin – finance in računovodstvo, Ates in Tehnika-SET – vzdrževanje idr.

Zunanje vire v obliki finančnega vzvodja se bo v skupino Impol vključevalo preko tistih družb v skupini, ki razpolagajo z zadostnim premoženjem, s katerim lahko zagotavljajo ustrezno zavarovanje pridobljenih dodatnih nelastniških virov financiranja. Financiranje v okviru skupine bo po zunanjih pogojih z vključenimi stroški zagotavljanja virov. Pri tem lahko posamezne družbe v skupini na finančnih trgih nastopajo tudi samostojno na osnovi predhodnega soglasja upravnega odbora Impola.

Pri oskrbi s surovinami se bo še naprej dajalo prednost tistim nabavnim virom, ki Impolu zagotavljajo dolgoročno poslovno sodelovanje po vnaprej dogovorjenih pogojih. Pri nabavi aluminijških surovin bomo še naprej vključevali vse razpoložljive vire, če bodo nudili surovine ustrezne kakovosti, da bi pri zagotavljanju ustreznih vhodnih surovin zagotovili višjo stopnjo avtonomije z višjo dodano vrednostjo v okviru skupine Impol.

Na področju obvladovanja informacijskega sistema bomo še naprej zagotavljali konsistentnost podatkov z vključevanjem nadzornega odbora za informacijsko tehnologijo.

Informacijski sistem se bo nadgrajeval v smeri integracije med vsemi družbami v skupini. S pomočjo postopkov stalne revizije delovanja informacijskega sistema, ki smo



jih uvedli v predhodnih letih, bomo vse intenzivneje zagotavljali optimalnost pri uvajanju novih ali izboljševanju obstoječih delov informacijskega sistema, predvsem z doslednim upoštevanjem načela obvladovanja sistema izmenjave podatkov preko njegove informacijske hrbtenice. Pri tem se bo zasledovala predvsem njihova ekonomska upravičenost.

Temeljna pravila delovanja skupine Impol, zapisana v Kodeksu poslovnih ravnanj skupine Impol, ostajajo še nadalje nespremenjena. Po potrebi se bodo dopolnjevala, vendar le na osnovi skrbno preverjenih potreb, ki jih zahtevajo predvsem spremenjene tržne razmere.

Politika oblikovanja dividend v letu 2017 se bo izvajala skladno z usmeritvami iz dolgoročne strategije tako, da bo delničarjem družbe zagotavljala višje dividendne donose, vendar pa pri tem to ne bo predstavljalo prevelikega negativnega posega v financiranje razvojnih programov skupine Impol.

---

Jernej Čokl  
(predsednik  
upravnega odbora)



Vladimir Leskovar  
(namestnik predsednika  
upravnega odbora)



Janko Žerjav  
(član upravnega odbora)



Milan Cerar  
(član upravnega odbora)



Bojan Gril  
(član upravnega odbora)



Edvard Slaček  
(glavni izvršni direktor)



Irena Šela  
(izvršna direktorica za finance)



# Predstavitev obvladujoče družbe Impol 2000, d. d., in skupine Impol

## Obvladujoča družba

Družba Impol 2000, d. d., s sedežem v Slovenski Bistrici, Partizanska ulica 38, je kot krovna družba skupine Impol in kot velika delniška družba po Zakonu o gospodarskih družbah zavezana k pripravi konsolidiranega letnega poročila in reviziji. Z izdajo obveznic konec leta 2015 je postala javna družba.

Družba Impol 2000, d. d., izvaja vrsto dejavnosti, med katerimi je po prihodkih največja dejavnost tranzitna prodaja trgovskega blaga. Drugi viri prihodkov pa so storitve marketinga, financiranja, kontrolinga, prodajne in poprodajne storitve ter ostalih storitev.

Družba Impol 2000, d. d., družba za upravljanje, je bila ustanovljena avgusta 1998, vpisana v sodni register Okrožnega sodišča v Mariboru 3. 8. 1998 kot delniška družba s sklepom Srg. 98/01042, številka vložka 1/10469/00. Družba je razvrščena pod šifro dejavnosti 70.100 – upravljanje s holding družbami. Matična številka družbe je 1317342.

9. 11. 1998 je v sodni register Okrožnega sodišča v Mariboru s sklepom Srg. 98/01486, številka vložka 1/10469/00, vpisan sklep družbe o povečanju osnovnega kapitala s stvarnimi vložki v obliki delnic družbe Impol, d. d., Slovenska Bistrica.

1. 10. 1999 je družba sprejela sklep o povečanju osnovnega kapitala družbe. Vplačilo s stvarnim vložkom družbe Impol, d. d., v obliki prevzema 100-odstotnega osnovnega deleža, ki ga je imel Impol, d. d., v družbi Impol Servis, d. o. o., je vpisano v sodni register Okrožnega sodišča v Mariboru 15. 2. 2000 s sklepom Srg. 1999/03108, številka vložka 1/10469/00.

Po vpisu povečanja osnovnega kapitala dne 15. 2. 2000 znaša osnovni kapital družbe 4.451.540 EUR. Osnovni kapital družbe je razdeljen na 1.066.767 imenskih kosovnih delnic.

Knjigovodska vrednost delnice Impola 2000, d. d., je bila na dan 31. 12. 2016 naslednja:

■ Tabela 2: Knjigovodska vrednost delnice družbe Impol 2000, d. d., (krovne družbe skupine Impol) v evrih

Leto	Knjigovodska vrednost delnice družbe Impol 2000, d. d. (matične družbe)	Knjigovodska vrednost delnice – konsolidirano – vključen kapital manjšinskih lastnikov	Knjigovodska vrednost delnice – konsolidirano – izključen kapital manjšinskih lastnikov
2016	53,53	144,38	130,76
2015	51,66	119,58	108,57
2014	49,61	99,88	91,04
2013	47,93	89,61	80,54
2012	45,88	77,78	69,83
2011	40,85	69,21	61,21
2010	36,19	56,46	49,90
2009	32,13	52,75	46,41
2008	26,54	53,33	47,27
2007	23,70	50,19	42,06

## Družbe v skupini Impol

V konsolidirane obračune se vključujejo vse družbe, v katerih ima skupina Impol več kot 50 odstotkov upravljaljskih pravic, kar pomeni, da družbe Simfin, d. o. o., Alcad, d. o. o., Impol Brazil ter Slobodna carinska cona v konsolidacijo niso vključene, pač pa so obračunane kot pridružene družbe po kapitalski metodi.



Skupina Impol deluje v okviru krovne družbe Impol 2000, d. d., ki ima neposredno odvisne družbe Impol, d. o. o., Rondal, d. o. o., Impol Servis, d. o. o., Impol-TLM, d. o. o., ki ima v lasti tudi družbo Impol ulaganja, d. o. o., s sedežem na Hrvaškem ter od 7. 10. 2016 tudi družbo Impol-FinAl, d. o. o., katere glavna dejavnost je finalizacija izdelkov iz aluminija. Impol, d. o. o., deluje s štirinajstimi delujočimi odvisnimi družbami, štirimi delujočimi pododvisnimi družbami in z dvema delujočima pridruženima družbama (Tabela 3).

■ Tabela 3: Delujoče družbe v skupini Impol

Družba		Delež
Impol 2000, d. d. – krovna družba – neposredno obvladuje:		
1	Impol Servis, d. o. o. (obvladuje 27,4 % družbe Unidel, d. o. o.)	100 %
2	Impol, d. o. o., z naslednjimi odvisnimi družbami:	97,5 %
2.1	Impol Seval, a. d., Srbija, z odvisnimi družbami:	
2.1.1	Impol Seval PKC, d. o. o. (100 %)	
2.1.2	Impol Seval Tehnika, d. o. o. (100 %)	
2.1.3	Impol Seval Final, d. o. o. (100 %)	70 %
2.1.4	Impol Seval President, d. o. o. (100 %)	
2.1.5	Slobodna carinska cona (33,33 %)	
2.2	Impol LLT, d. o. o.	100 %
2.3	Impol FT, d. o. o.	100 %
2.4	Impol PCP, d. o. o.	100 %
2.5	Stampal SB, d. o. o.	100 %
2.6	Impol R in R, d. o. o.	100 %
2.7	Impol Infrastruktura, d. o. o.	100 %
2.8	Impol Aluminum Corporation, New York (ZDA)	90 %
2.9	Impol Stanovanja, d. o. o.	100 %
2.10	Štatenberg, d. o. o.	100 %
2.11	Unidel, d. o. o. (27,4 % je v lasti Impol Servisa, d. o. o.)	72,6 %
2.12	Impol-Montal, d. o. o.	100 %
2.13	Kadring, d. o. o.	93,3 %
2.14	Impol Hungary Kft.	100 %
2.15 pridruženo	Simfin, d. o. o.	49,5 %
2.16 pridruženo	Alcad, d. o. o.	32 %
3.	Rondal, d. o. o.	100 %
4. pridruženo	Impol Brazil	50 %
5.	Impol-TLM, d. o. o.	100 %
5.1	Impol ulaganja, d. o. o.	100 %
6.	Impol-FinAl, d. o. o.	100 %

Iz navedene skupine 29 družb (vključno s pridruženimi) jih je v tujini 11. Impol-TLM, d. o. o., je neposredno odvisna družba Impola 2000, d. d., (od 2. 3. 2016 v 100-odstotni lasti Impol 2000, d. d.), medtem ko se dejavnost v družbi Impol Brazil ne izvaja. V tujini pa delujejo tudi tri odvisne družbe Impola, d. o. o.: IAC, New York, ZDA, Impol Seval, a. d., Srbija, s štirimi družbami v njeni 100-odstotni lasti, ter Impol Hungary Kft. V konsolidirane obračune se vključujejo vse družbe, v katerih ima skupina Impol več kot 50 odstotkov upravljaljskih pravic, kar pomeni, da družbe Simfin, d. o. o., Alcad, d. o. o., Impol Brazil ter Slobodna carinska cona v konsolidacijo niso vključene.

## Odvisne in pridružene družbe, v katerih ima družba Impol 2000, d. d., posredno ali neposredno prevladujoč vpliv

■ Tabela 4: Odvisne družbe, v katerih ima Impol 2000, d. d., neposreden vpliv

Odvisna družba – neposreden vpliv	Matična številka	Standardna klasifikacija dejavnosti	Stanje naložbe 31. 12. 2016	Stanje naložbe 31. 12. 2015	Delež udel. v %	Kapital na dan 31. 12. 2015 v EUR	Čisti poslovni izid leta 2015 v EUR	Kapital na dan 31. 12. 2016 v EUR	Čisti poslovni izid leta 2016 v EUR
Impol Servis, d. o. o., Partizanska ulica 38, Slovenska Bistrica	5482593	47.250	245.037	245.037	100	900.493	42.444	966.447	67.907
Impol, d. o. o., Partizanska ulica 38, Slovenska Bistrica	5040736	24.530, 25.500	67.588.863	67.588.863	97,5387	98.702.781	6.414.366	110.499.049	15.405.599
Rondal, d. o. o., Partizanska ulica 38, Slovenska Bistrica	5888859	25.500	100.000	100.000	*100	7.681.123	601.715	8.627.560	960.242
Impol-TLM, d. o. o., Narodnog preporoda 12, Šibenik, Hrvaška	4433203	2.442	1,201.745	1.745	100	-99.232	-102.175	-5.353.110	-5.245.993
Impol-FinAI, d. o. o., Partizanska ulica 38, Slovenska Bistrica	7176899	25.620	1,000.000		100			998.206	-1.794

\*Konec leta 2011 je Impol 2000, d. d., podpisal pogodbo o nakupu 100-odstotnih poslovnih deležev družbe Rondal, d. o. o., ki je s tem postala njena odvisna družba. Prenos je bil registriran v januarju 2012. Družba Rondal, d. o. o., ima na dan 31. 12. 2016 99-odstotni lastni delež v osnovnem kapitalu družbe, družba Impol 2000, d. d., pa enoodstotnega, kar predstavlja efektivno lastništvo družbe Rondal, d. o. o., s strani družbe Impol 2000, d. d., v 100 odstotkih.



■ Tabela 5: Odvisne družbe, v katerih ima Impol 2000, d. d., posreden vpliv

Odvisna družba – posreden vpliv	Matična številka podjetja	Standardna klasifikacija dejavnosti	Država	Kapital na dan 31. 12. 2015 v EUR	Čisti poslovni izid leta 2015 v EUR	Kapital na dan 31. 12. 2016 v EUR	Čisti poslovni izid leta 2016 v EUR
Impol-Montal, d. o. o., Partizanska ulica 38, Slovenska Bistrica	5479355	28.120	Slovenija	867.484	163.905	1.073.815	206.331
Impol Stanovanja, d. o. o., Partizanska ulica 39, Slovenska Bistrica	5598010	70.320	Slovenija	3.296.267	26.102	3.324.590	28.865
Štatenberg, d. o. o., Štatenberg 86, Makole	5465249	55.301	Slovenija	419.176	241	419.047	-129
Unidel, d. o. o., Kraigherjeva ulica 37, Slovenska Bistrica	5764769	85.325	Slovenija	927.682	109.228	1.017.702	100.185
Impol Aluminum Corporation, New York, ZDA		51.520	ZDA	1.546.366	199.312	1.793.093	186.621
Impol Seval, a. d., Sevojno, Srbija, s 4 odvisnimi družbami:	7606265	27.423	Srbija	29.733.460	7.484.391	38.618.140	9.784.680
Impol Seval PKC, d. o. o., Sevojno, Srbija	1761824	70.220	Srbija	43.512	1.780	53.574	10.960
Impol Seval Final, d. o. o., Sevojno, Srbija	1761826	69.200	Srbija	82.555	4.294	74.409	18.143
Impol Seval Tehnika, d. o. o., Užice, Srbija	1761825	33.120	Srbija	169.911	19.079	294.793	128.869
Impol Seval President, d. o. o., Zlatibor, Srbija	2070184	55.100	Srbija	-59.353	-44.129	-85.992	-27.935
Stampal SB, d. o. o., Partizanska ulica 38, Slovenska Bistrica	1317610	28.400	Slovenija	4.647.142	1.019.085	6.228.378	1.593.572
Kadring, d. o. o., Trg svobode 26, Slovenska Bistrica*	5870941	74.140	Slovenija	727.651	137.788	605.605	42.982
Impol FT, d. o. o., Partizanska ulica 38, Slovenska Bistrica	2239418	28.400	Slovenija	4.948.188	2.513.589	6.525.256	1.664.178
Impol PCP, d. o. o., Partizanska ulica 38, Slovenska Bistrica	2239442	28.400	Slovenija	6.679.572	3.426.647	8.795.525	2.244.963
Impol LLT, d. o. o., Partizanska ulica 38, Slovenska Bistrica	2239434	27.530	Slovenija	2.042.120	971.287	3.770.978	1.764.078
Impol R in R, d. o. o., Partizanska ulica 38, Slovenska Bistrica	2239400	73.102	Slovenija	596.542	107.593	700.768	114.302
Impol Infrastruktura, d. o. o., Partizanska ulica 38, Slovenska Bistrica	2239426	70.320	Slovenija	624.948	159.221	718.801	100.056
Impol ulaganja, d. o. o., Narodnog preporoda 12, Šibenik, Hrvaška	4203445	6810	Hrvaška			3.858.357	-3.962.395
Impol Hungary Kft., Vecsey Karoly ulica 7, Budimpešta, Madžarska	0	1.724	Madžarska	-3.513.134	-2.446.885	1.422	181.327

\* Družba Kadring na dan 31. 12. 2016 poseduje 33-odstotni lastni delež, delež družbe Impol, d. o. o., pa znaša 62,5 %, kar učinkovito predstavlja 93,3 %.

Druge pridružene družbe so tiste, v katerih ima Impol 2000, d. d., neposredno ali posredno preko odvisnih družb več kot 20-odstotni delež v osnovnem kapitalu:

■ **Tabela 6: Pridružene družbe, v katerih ima Impol 2000, d. d., posreden vpliv**

Pridružene družbe – posreden vpliv	Država	Delež v %
Simfin, d. o. o., Partizanska ulica 38, Slovenska Bistrica*	Slovenija	49,5
Alcad, d. o. o., Partizanska ulica 38, Slovenska Bistrica**	Slovenija	32
Slobodna carinska cona***	Srbija	33,33

\*Lastniški delež poseduje odvisna družba Impol, d. o. o.

\*\*Lastniški delež poseduje odvisna družba Impol, d. o. o.

\*\*\*Lastniški delež poseduje odvisna družba Impol Seval, a. d., ki je v večinski lasti družbe Impol, d. o. o.

■ **Tabela 7: Pridružene družbe, v katerih ima Impol 2000, d. d., neposreden vpliv**

Pridružene družbe – neposreden vpliv	Država	Delež v %
Impol Brazil Aluminium Ltda, Rio de Janeiro, Brazilija	Brazilija	50

Družba Impol 2000, d. d., je nosilka skupine Impol in je organizirana kot delniška družba. Kapital družbe je razdeljen na 1.066.767 kosovnih delnic, izdanih v nematerializirani obliki delnic, ki so bile kot take vpisane 5. 3. 2007. Delnice so prenosljive in vse v istem razredu. Delniško knjigo (centralni register) vodi družba na odvetniškem fiduciarnem računu. Na koncu leta je bilo v delniško knjigo vpisanih 942 delničarjev.

Člani upravnega odbora imajo v lasti skupno 1,42 odstotka oziroma 15.182 vseh delnic podjetja Impol 2000, d. d., in v letu 2016 z delnicami niso trgovali.

Fizične osebe imajo na dan 31. 12. 2016 544.827 delnic oziroma 51,07 odstotka delnic.

Pregled desetih največjih delničarjev od skupaj 942 delničarjev kaže, da razpršenost lastništva še naprej ostaja ustrezno velika:

■ **Tabela 8: Pregled delničarjev na dan 31. 12. 2016**

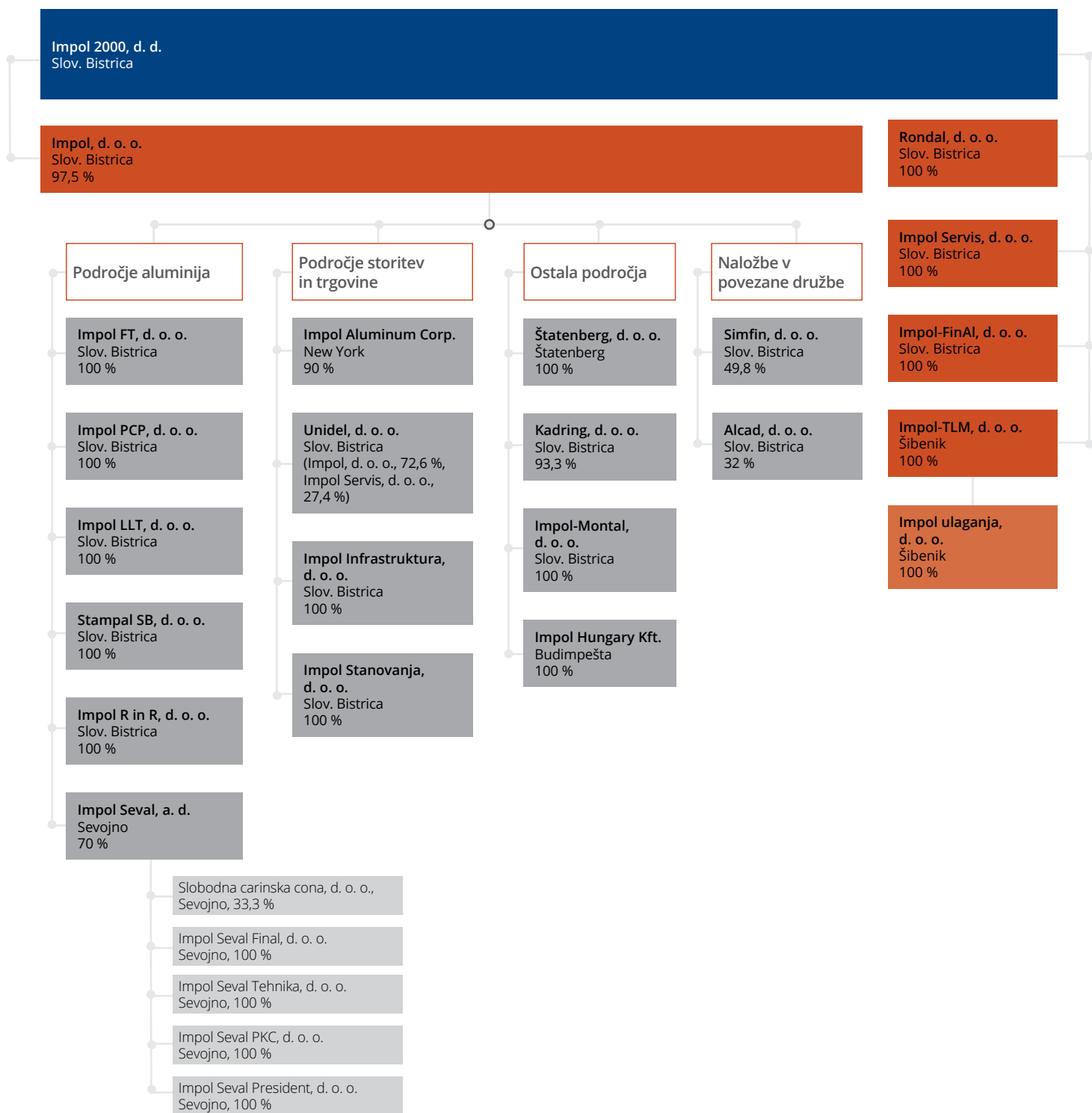
Delničar	Št. delnic	%
Bistral, d. o. o.	111.449	10,45 %
Impol-Montal, d. o. o.	80.482	7,54 %
Karona, d. o. o.	71.535	6,71 %
Alu-Trg, d. o. o.	58.882	5,52 %
Upimol 2000, d. o. o.	54.787	5,14 %
Simpal, d. o. o.	53.400	5,01 %
Alumix, d. o. o.	53.400	5,01 %
Kranjc Danilo	33.634	3,15 %
Simfin, d. o. o.	19.173	1,80 %
Varimat, d. o. o.	17.206	1,61 %
Ostali (v glavnem fizične osebe)	512.819	48,07 %

Sestava lastništva delnic se je v letu 2016 v primerjavi s sestavo na dan 31. 12. 2015 spreminjala predvsem na račun zmanjševanja delničarjev, zaposlenih v skupini Impol.



# Organizacijska shema

■ Slika 1: Organiziranost skupine Impol



# Sistem vodenja in upravljanja

## Izjava o upravljanju družbe Impol 2000, d. d., v skladu s petim odstavkom 70. člena ZGD-1

### 1. Sklicevanje na veljavni kodeks

Za družbo je v letu 2016 veljal lasten kodeks upravljanja z nazivom Kodeks poslovnih ravnanj skupine Impol, ki je dostopen na spletnem naslovu <http://www.impol.si/o-podjetju/organizacija/2763>. Upravljanje poteka skladno z določili ZGD-1 in v okvirih zgoraj navedenega kodeksa. Pri svojem delu družba v celoti spoštuje zgoraj navedeni kodeks.

### 2. Opis glavnih značilnosti sistemov notranjih kontrol in upravljanja tveganj v družbi v povezavi s postopkom računovodskega poročanja

Vodstvo družbe je odgovorno za vodenje ustreznih poslovnih knjig in vzpostavljanje delovanja notranjih kontrol, zagotavljanje delovanja notranjih kontrol, izbiranje in uporabljanje računovodskih usmeritev.

Da bi sistem notranjih kontrol in upravljanja tveganj deloval, skupina Impol izvaja naslednje:

- poenotenje računovodskih usmeritev in njihova dosledna uporaba;
- zagotavljanje in nadgrajevanje poenotenega računovodskega sistema, ki omogoča vzdrževanje enotnih računovodskih usmeritev;
- zagotavljanje in nadgrajevanje enotnega poslovno-informacijskega sistema, kar povečuje učinkovitost operativnih postopkov in hkrati daje možnost nadzora vseh družb v skupini;
- izvajanje ustreznega računovodskega in poslovnega poročanja na nivoju vseh družb v skupini, kar vključuje
  - zagotavljanje pravilnosti in zanesljivosti računovodskih podatkov, ki temeljijo na verodostojnih knjigovodskih listinah in dokazilih o obstoju poslovnih dogodkov, iz katerih so nedvoumno razvidni vsi podatki, pomembni za njihovo pravilno evidentiranje;
  - zagotavljanje pravilnosti, resničnosti in poštenosti računovodskih podatkov in poročil, ki so pred objavo ustrezno preverjeni, kar se zagotavlja tako, da so izvajane kontrole na več ravneh, in sicer s primerjanjem podatkov analitičnih knjigovodstev s podatki v knjigovodskih listinah, s primerjavo podatkov poslovnih partnerjev (zunanje konfirmacije), s primerjavo dejanskega fizičnega stanja sredstev s knjigovodskimi evidencami (popis) ter z usklajevanji med anal-

- itičnimi knjigovodstvi in glavno knjigo;
- izvajanje rednih notranjih revizij,
- izvajanje rednih zunanjih presoj;
- oblikovanje nadzornega odbora za informacijsko tehnologijo, ki preverja postopke vključevanja novih informacijskih rešitev v skupini, nadzira izvajanje informacijskih projektov in skrbi za enovit pristop k izgradnji IS;
- oblikovanje odbora za obvladovanje rizikov, ki spremlja vsa tveganja, prepoznana v skupini, in se po potrebi vključi v posamezne procese, kjer bi se določena tveganja lahko pojavila ali so se pojavila;
- izvajanje lastnega sistema obvladovanja tveganja poslovanja z aluminijem.

Podrobnejše je upravljanje s tveganji predstavljeno v poglavju o tveganjih.

Menimo, da je bil sedanji sistem notranjih kontrol v družbi Impol 2000, d. d., in skupini Impol v letu 2016 učinkovito vzpostavljen, da je bilo delovanje skladno z zakonskimi določili in je zagotavljalo možnosti doseganja poslovnih ciljev.

### 3. Podatki o delovanju skupščine družbe in njenih ključnih pristojnosti ter opis pravic delničarjev in načina njihovega uveljavljanja

Skladno z ZGD-1 delničarji uresničujejo svoje pravice pri zadevah družbe na skupščini. Sklicevanje skupščine je urejeno v statutu. Skupščino skliče upravni odbor. Skupščino je treba sklicati, če delničarji, katerih deleži dosegajo dvajsetino osnovnega kapitala, pisno zahtevajo njen sklic ter pri tem navedejo namen in razlog za to. Če upravni odbor tej zahtevi ne ugodi, lahko manjšina od sodišča zahteva, da jo pooblasti za sklic skupščine. Smiselno enako velja, če manjšina po sklicu skupščine zahteva razširitev dnevnega reda.

Upravni odbor skliče zasedanje skupščine delničarjev družbe mesec dni pred zasedanjem z objavo na Ajpesu in spletnih straneh družbe. V objavi sklica zasedanja skupščine upravni odbor navede čas in kraj zasedanja.

Skupščine se lahko udeležijo in na njej uresničujejo glasovalno pravico le tisti delničarji, ki družbi prijavijo svojo udeležbo na skupščini najpozneje konec četrtega dne pred skupščino (presečni dan) in so kot imetniki delnic vpisani v centralnem registru nematerializiranih vrednostnih papirjev konec četrtega dne pred zasedanjem skupščine.

Skupščina odloča o:

- sprejemu letnega poročila,
- uporabi bilančnega dobička,
- imenovanju in odpoklicu članov upravnega odbora,



- podelitvi razrešnice članom upravnega odbora,
- spremembah statuta,
- ukrepah za povečanje in zmanjšanje kapitala,
- prenehanju družbe in statusnem preoblikovanju,
- imenovanju revizorja,
- drugih zadevah, če tako skladno z zakonom določa statut oziroma v drugih zadevah, ki jih določa zakon.

Skupščina je pristojna za sprejem letnega poročila samo, če upravni odbor letnega poročila ni potrdil ali če upravni odbor odločitev o sprejemu letnega poročila prepusti skupščini.

Na skupščini dne 15. julija 2016 so bili delničarji družbe seznanjeni z letnim poročilom in poročilom upravnega odbora o rezultatih preveritve letnega poročila za poslovno leto 2015 ter s prejemi članov organov vodenja in nadzora. Delničarji so odločali in sprejeli sklep o uporabi bilančnega dobička ter podelitvi razrešnice upravi in upravnemu odboru za leto 2015 ter sklep o imenovanju revizorja družbe za leto 2016.

#### 4. Podatki o sestavi in delovanju organov vodenja ali nadzora in njihovih komisij

Skupina Impol je s 1. 1. 2015 spremenila obliko upravljanja v svoji krovni družbi Impol 2000, d. d., iz do 31. 12. 2014 veljavne dvotirne oblike v enotirno.

Upravni odbor, ki predstavlja in zastopa družbo, je sestavljen iz neizvršenih direktorjev. Predsednik upravnega odbora je zakoniti zastopnik družbe. Upravni odbor torej vodi družbo, izvršna direktorja pa vodita tekoče posle. Izvršna direktorja, ki nista člana upravnega odbora, sta po zakonu tudi zastopnika in predstavnika družbe ter družbo zastopata samostojno. Skladno s sklepom upravnega odbora morata izvršna direktorja dobiti soglasje za določena področja poslovanja:

- pridobitev, prevzem in prenehanje kapitalске udeležbe v drugih družbah ter za ustanovitev novih družb,
- pridobitev, odsvojitve in obremenitev nepremičnin, zastavo ali druge oblike obremenitev drugih sredstev,
- za najemanje kratkoročnih kreditov, lizingov, emisijo blagajniških ali komercialnih zapisov in drugih pridobivanj likvidnih sredstev iz zunanjih virov,
- dajanje poroštev,
- dajanje kreditov zaposlenim delavcem in tretjim osebam,
- naložbe v trajna sredstva.

Sestava upravnega odbora:

- Jernej Čokl, predsednik UO,
- Vladimir Leskovar, namestnik predsednika UO,
- Janko Žerjav, član UO,
- Milan Cerar, član UO,
- Bojan Gril, član UO.

Jernej Čokl, Vladimir Leskovar, Janko Žerjav in Milan Cerar so člani upravnega odbora, ki so imenovani s strani

skupščine in se jim mandat izteče 31. 12. 2020. Bojan Gril je član upravnega odbora, ki je imenovan s strani Predstavniškega telesa delavcev skupine Impol (v nadaljevanju: PTDSI) in mu je mandat potekel 20. 1. 2017. 27. 1. 2017 je bil kot peti član upravnega odbora ponovno imenovan Bojan Gril.

Upravni odbor je imenoval dva izvršna direktorja, ki nista člana UO:

- Edvard Slaček, glavni izvršni direktor,
- Irena Šela, izvršna direktorica za finance.

Izvršna direktorja imata mandat od 1. 1. 2015 do 31. 12. 2017.

Skladno z 280. in 289. členom ZGD-1 je UO imenoval tudi revizijsko komisijo kot stalno komisijo UO, ki jo sestavljajo:

- Vladimir Leskovar, predsednik komisije,
- Bojan Gril, član UO,
- Tanja Ahaj, zunanja članica.

#### Delovanje revizijske komisije

Revizijska komisija družbe Impol 2000, d. d., (v nadaljevanju RK) se je v polni sestavi, kot je imenovana, v letu 2016 sestala na štirih prezenčnih in eni korespondenčni seji, na katerih je opravila naloge skladno z določbami 280. člena ZGD-1. Revizijska komisija je:

a) mesečno spremljala računovodsko poročanje na podlagi prejetih poslovnih in računovodskih poročil o tekočem poslovanju. RK je v zapisnikih RK podala priporočila in predloge za zagotovitev celovitosti spremljanja postopka računovodskega poročanja. Vsebinsko in časovno je spremljala pripravo posamičnih letnih poročil družb skupine in konsolidiranega letnega poročila. Prav tako je obravnavala pomembne presoje in ocene, uporabljene pri pripravi računovodskih izkazov ter pomembne in/ali neobičajne transakcije, pregledovala naložbe, solventnost, likvidnost in kapitalsko ustreznost ter ocenila kakovost finančnih informacij. RK je ugotovila, da je podjetje solventno, likvidno in kapitalsko ustrezno, kar dokazujejo finančni rezultati v mesečnih in letnem obračunu poslovanja;

b) spremljala učinkovitost notranjih kontrol, za katere je ocenila, da so učinkovite in realizirane. Oceno dela notranje revizije je RK spremljala sprotno na osnovi prejetih mesečnih poročil ter ocenila njeno delovanje kot uspešno. RK se je strinjala s planom notranje revizije za leto 2017. RK s stalnim ocenjevanjem in spremljanjem poročil ter ocenjevanjem delovanja Odbora za obvladovanje tveganj ugotavlja, da so vsa področja tveganj ustrezno spremljana in obvladovana;

c) preverila je polletno poročilo skupine ter predlagala, da ga upravni odbor sprejme in izda na osnovi predpisanih zahtev;

- d) spremljala obvezno revizijo letnih in konsolidiranih računovodskih izkazov ter ugotovila, da se je zunanja revizija izvedla uspešno in celovito;
- e) spremljala neodvisnost revizorja in ocenila, da je neodvisnost bila zagotovljena;
- f) obravnavala postopek izbire revizorja in predlagala upravnemu odboru kandidata za zunanjega revizorja letnega poročila;
- g) sodelovala pri pripravi pogodbe med revizorjem in družbo Impol 2000, d. d., in ostalimi družbami skupine, kjer so potrebne samostojne revizije;
- h) preverila poročilo neodvisnega revizorja in poročala upravnemu odboru, da se strinja z izraženim mnenjem, da skupinski računovodski izkazi, poslovni izid in denarni tokovi v vseh pomembnih pogledih pošteno predstavljajo finančni položaj družbe Impol 2000, d. d., in njenih odvisnih družb v skladu z Mednarodnimi standardi računovodskega poročanja. Strinjala se je z ugotovitvijo revizorjev, da je poslovno poročilo skladno z revidiranimi skupinskimi računovodskimi izkazi;
- i) posebej preverila in ocenila sestavo letnega poročila skupine Impol in družbe Impol 2000, d. d., ter se strinjala s predlogom za upravni odbor, ki ga je temu tudi posredovala;
- j) nadzorovala neoporečnost finančnih informacij, ki jih daje družba in sodelovala pri določitvi pomembnejših področij revidiranja;
- k) sodelovala z revizorjem pri opravljanju revizije letnega poročila družbe Impol 2000, d. d., in skupine Impol, zlasti z medsebojnim obveščanjem o glavnih in pomembnejših zadevah v zvezi z revizijo;
- l) sodelovala z notranjim revizorjem, zlasti z medsebojnim obveščanjem o glavnih zadevah v zvezi z notranjo revizijo tako, da je mesečno spremljala delovanje notranje revizije preko prejetih poročil o njenem delovanju.

## 5. Podatki skladno s 6. odstavkom 70. člena ZGD-1

### 5.1 Struktura osnovnega kapitala

Osnovni kapital znaša 4.451.539,81 EUR in je razdeljen na:

- 23.951 kosovnih delnic prve izdaje,
- 1.029.297 kosovnih delnic druge izdaje,
- 13.513 kosovnih delnic tretje izdaje.

Vse delnice se glasijo na ime in so enakega razreda.

Največji delničarji družbe Impol 2000, d. d., na dan 31. 12. 2016 se nahajajo v Tabeli 8.

Fizične osebe imajo na dan 31. 12. 2016 544.827 delnic

oziroma 51,07 odstotka delnic.

### 5.2 Omejitve prenosa delnic

Za prenos delnic je potrebno pisno soglasje upravnega odbora.

### 5.3 Točka 3 šestega odstavka 70. člena ZGD-1 – Kvalificirani deleži po ZPre-1

31. decembra 2016 so kvalificirani deleži na podlagi prvega odstavka 77. člena Zakona o prevzemih dosegali:

■ **Tabela 9: Delničarji s kvalificiranim deležem na dan 31. 12. 2016**

Delničar	Št. delnic	%	
Bistral, d. o. o.	111.449	10,45	neposredni imetnik
Impol-Montal, d. o. o.	80.482	7,54	neposredni imetnik
Karona, d. o. o.	71.535	6,71	neposredni imetnik
Alu-Trg, d. o. o.	58.882	5,52	neposredni imetnik
Upimol 2000, d. o. o.	54.787	5,14	neposredni imetnik
Simpal, d. o. o.	53.400	5,01	neposredni imetnik
Alumix, d. o. o.	53.400	5,01	neposredni imetnik

### 5.4 Točka 4 šestega odstavka 70. člena ZGD-1

Družba ni izdala vrednostnih papirjev, ki bi zagotavljali posebne kontrolne pravice.

### 5.5 Točka 5 šestega odstavka 70. člena ZGD-1 – Delniška shema za delavce

Družba nima delniške sheme za delavce.

### 5.6 Točka 6 šestega odstavka 70. člena ZGD-1 – Omejitve glasovalnih pravic

Družba Impol 2000, d. d., ima v statutu določeno omejitev glasovalnih pravic, in sicer delničar, ki ima v lasti več kot deset odstotkov delnic družbe, ne more izvrševati glasovalne pravice za delnice, ki presegajo deset odstotkov delnic družbe.

### 5.7 Točka 7 šestega odstavka 70. člena ZGD-1 – Dogovori med delničarji, ki lahko povzročijo omejitev prenosa delnic in glasovalnih pravic

Družbi niso znani tovrstni dogovori.

### 5.8 Točka 8 šestega odstavka 70. člena ZGD-1 – Pravila družbe

Izvršna direktorja imenuje upravni odbor. Mandat iz-

vršnih direktorjev traja tri leta z možnostjo ponovnega imenovanja. Izvršni direktor mora izpolnjevati pogoje, določene v ZGD-1, dodatne pogoje pa lahko določi upravni odbor. O sklenitvi, odobritvi in prenehanju pogodb o opravljanju funkcije izvršnega direktorja odloča upravni odbor.

Družba ima upravni odbor, ki vodi družbo, nadzoruje izvajanje poslov in opravlja druge naloge skladno z zakonom in s statutom. Upravni odbor sestavlja pet članov. Štiri člane izvoli skupščina, enega člana pa ima pravico izvoliti PTDSI skladno s statutarnimi določili in z dogovorom, sklenjenim med upravnim odborom in predstavniki delavcev – elektorji skupine.

Član upravnega odbora, ki ga je izvolil PTDSI, ima v upravnem odboru položaj neizvršenega direktorja in zastopa interese vseh delavcev, zaposlenih v družbah, povezanih v skupino. Mandatna doba člana upravnega odbora, ki ga imenuje PTDSI, je dve leti z možnostjo ponovnega imenovanja.

Mandatna doba članov upravnega odbora, ki jih izvoli skupščina, je do šest let z možnostjo ponovnega imenovanja. Mandatno dobo za posameznega člana upravnega odbora dokončno določi skupščina s sklepom. Če članu upravnega odbora predčasno preneha mandat, se na prvi naslednji skupščini za preostanek mandatne dobe izvoli nov član.

Statut se lahko spremeni s sklepom skupščine, za katerega je potrebna večina najmanj treh četrtin pri sklepanju zastopanega osnovnega kapitala.

### 5.9 Točka 9 šestega odstavka 70. člena ZGD-1 – Pooblastila članov poslovodstva, zlasti pooblastila za izdajo ali nakup lastnih delnic

Pooblastila so opredeljena v točki 4 te izjave – podatki o sestavi in delovanju organov vodenja ali nadzora ter njihovih komisij. Upravni odbor in izvršna direktorja nimata posebnih pooblastil v zvezi z izdajo ali nakupom lastnih delnic.

### 5.10 Točka 10 šestega odstavka 70. člena ZGD-1 – Pomembni dogovori, ki začnejo učinkovati, se spremenijo ali prenehajo na podlagi spremembe kontrole v družbi, ki je posledica ponudbe, ki jo določa zakon, ki ureja prevzeme

Takšni dogovori družbi niso znani.

### 5.11 Točka 11 šestega odstavka 70. člena ZGD-1 – Dogovori med družbo in člani njenega organa vodenja in nadzora ali delavci, ki predvidevajo nadomestilo, če ti zaradi ponudbe, kot jo določa zakon, ki ureja prevzeme, odstopijo, so odpuščeni brez utemeljenega razloga ali njihovo delovno razmerje preneha

V primeru odstopa, odpoklica in odpovedi pogodbe o

zaposlitvi brez utemeljenega razloga vodstvo ni upravičeno do nadomestila.

## 6 Politika raznolikosti

Družba ni oblikovala in sprejela politike raznolikosti v zvezi z zastopanostjo v organih vodenja in nadzora družbe.

Jernej Čokl  
(predsednik  
upravnega odbora)



Vladimir Leskovar  
(namestnik predsednika  
upravnega odbora)



Janko Žerjav  
(član upravnega odbora)



Milan Cerar  
(član upravnega odbora)



Bojan Gril  
(član upravnega odbora)



Edvard Slaček  
(glavni izvršni direktor)



Irena Šela  
(izvršna direktorica za finance)







Two red circular warning signs and a yellow triangular warning sign are visible on a white panel of the machinery.

BACHEN

29A





Za tistega,  
ki ne ve, kam je  
namenjen,  
ni ugoden  
noben veter.

*Seneka*

Ambiciozno  
stopamo v  
prihodnost

# Strateške usmeritve

## Vizija, poslanstvo in vrednote

### Vizija

Proizvajati izdelke iz aluminija z neprestanim povečevanjem stopnje predelave in dodelave.

### Poslanstvo Impola

Predelava aluminija v izdelke, ki kupcem zagotavljajo zanje najvišjo možno vrednost in s tem zadovoljevati potrebe kupcev, zaposlenih, lastnikov, okolja in drugih deležnikov. Pri tem potrebe kupcev zadovoljevati z nudenjem za njih najboljšega servisa.

### Vrednote

**Inovativnost** – skupaj s kupci razvijamo izdelke za zadovoljevanje njihovih potreb, inventivnost in stalno izobraževanje.

**Marljivost** – s timskim delom zagotavljamo sodelovanje vseh zaposlenih in s tem dajemo zanesljivost in zaupanje v Impol na trgu.

**Prilagodljivost** – hitrost, učinkovitost, transparentnost zagotavljamo z neposrednimi stiki s kupci.

**Odličnost** – kakovost od ideje do poprodajnih aktivnosti zagotavljamo z ekološko neoporečnimi proizvodnimi procesi.

**Lojalnost** – do družbe, lastnikov, okolja, sodelavcev in z upoštevanjem zakonskih določil in etičnih norm.

Trenutno veljavna strategija do leta 2025 določa za skupino Impol temeljne strateške usmeritve, ki so:

- visoka rast proizvodnje in s tem prodaje,
- povečanje čistega dobička,
- povečanje dodane vrednosti na zaposlenega,
- dolgoročna finančna stabilnost,
- zniževanje kazalnika neto dolg/EBITDA,
- povečevanje vrednosti premoženja svojim delničarjem.

## Načrt poslovanja skupine Impol v letu 2017

Planske usmeritve za leto 2017 imajo v celotni skupini Impol delno osnovo v strateških usmeritvah in planu za obdobje 2017–2025.

Tako ostaja večji del Impolove poslovne dejavnosti še na-

prej na področju proizvodnje aluminijevih izdelkov, ki se skoraj v celoti uporabljajo za nadaljnjo predelavo. Ostale dejavnosti so dopolnilne, se pa tudi močno navezujejo na aluminijevsko dejavnost.

### Cilji:

- doseči dobiček pred obdavčitvijo vsaj 33 milijonov EUR, EBITDA v višini 62 milijonov EUR ter dodano vrednost na zaposlenega v višini 52,87 tisoč EUR,
- z vključitvijo novih kapacitet na Hrvaškem želimo povečati stopnjo samooskrbe z ustreznimi vhodnimi surovinami za proizvodnjo valjanih izdelkov,
- z vključitvijo novega podjetja Impol-FinAl, d. o. o., pričeti z osvajanjem izdelkov in trga izdelkov, ki jih bomo dodelali z mehanskimi obdelavami,
- pospešeno pričeti z razvojem izdelkov in trga za avtomobilsko industrijo tudi na področju valjarništva (sedaj v večjem delu na stikalniškem področju),
- neprestano razvijati nove nabavne vire aluminijevih surovin in v maksimalni možni meri zagotoviti odkup odpadnega aluminija od kupcev Impolovih izdelkov,
- pričeti z naložbami v razrezne kapacitete, ki bodo omogočile nadaljnje osvajanje trga avtomobilske industrije,
- nadaljevati s povečevanjem uporabe cenejših oblik aluminijevih surovin s povečano uporabo že izgrajenih kapacitet ter zagotoviti segmentacijo izdelkov po kakovosti vhodnih surovin, potrebnih za njihovo proizvodnjo. Temu podrejeno pa je na tej osnovi treba začeti izvajati selekcijo proizvodnih programov, predvsem z upoštevanjem kriterija njihovega doprinosu k skupno doseženemu prispevku za pokritje fiksnih stroškov,
- neodvisno od mesta prodaje v skupini zagotoviti kupcem ponudbo in dostop do celotnega izbora izdelkov skupine, vse pod blagovno znamko Impola,
- proizvodne procese usposobiti in optimirati tako, da bo kupcem možno zagotoviti dobavo izdelkov v rokih, ki jih ti želijo, če pa teh zaradi omejitev ni možno doseči, pa najkasneje v rokih, ki jih postavi Impol in jih kupci sprejmejo,
- povečati prodajo barvanih trakov in pločevin.

### Usmeritve:

- Skupina Impol bo s planiranim obsegom poslovanja v letu 2017 delničarjem ter ostalim finančnim vlagateljem zagotavljala rast njihovega premoženja in jim istočasno zagotavljala takšen obseg dividend oziroma obresti, ki bo v ravnotežju z usmeritvami v Impolovi dolgoročni strategiji delovanja. Pri tem bo na področju prodaje dosegla naslednjo prodajo izven skupine (v 000 EUR):



■ Tabela 10: Plan realizacije po vrstah in trgih

Predračun kosmatega donosa za 2017	V 000 EUR
Čisti prihodki od prodaje	641.556
Od prodaje proizvodov (opredmetenih)	576.782
• Na domačem trgu	33.183
• Na tujem trgu	543.599
Od prodaje storitev	3.313
• Na domačem trgu	2.732
• Na tujem trgu	581
Od prodaje blaga in materiala	61.461
• Na domačem trgu	13.704
• Na tujem trgu	47.756
Sprememba vrednosti zalog	0
• Lastni proizvodi in storitve	0
• Drugi poslovni prihodki	2.081
<b>KOSMATI DONOS IZ POSLOVANJA</b>	<b>643.637</b>

■ Tabela 11: Planirani kazalniki 2017

Denarni tok iz tekočega poslovanja (v 000 EUR)	58.969
Dodana vrednost na zaposlenega v EUR	52.874
EBITDA (v 000 EUR)	62.421
EBIT (v 000 EUR)	45.712
Čisti dolg/EBITDA	2,0

- Nadaljnje širjenje trga se bo še naprej zagotavljalo na vseh trgih, na katerih je Impol že prisoten, z dajanjem prednosti trgov, kjer so vstopni stroški nižji in ki omogočajo večjo razpršenost tržnih rizikov. Tržne rizike se bo zmanjševalo z ustreznimi, stroškovno opravičljivimi in racionalnimi načini zavarovanj. Na področju prodaje aluminijevih izdelkov je še naprej cilj doseči preko 20 odstotkov trga izven EU, v okviru trga v EU pa posebno pozornost nameniti domačemu trgu in ga z ozirom na njegovo potencialno velikost zadovoljevati čim bolj celovito in popolno.
- S politiko razvoja in naložb se bo še posebej zasedovalo predvsem uravnoteženje rasti podjetja ob zagotovljeni višji stopnji varnosti pri zagotavljanju predvsem cenovno ustreznih vhodnih surovin. Zato bo še naprej poudarek na minimiziranju naložb v obratna sredstva.
- Skladno s prej navedenimi izhodišči se bodo ukrepanja na finančnem področju usklajevala z razvojnimi in s tržnimi usmeritvami Impola ter sprejetimi obveznostmi obvladujoče družbe do dolgoročnih vlagateljev.
- Pri zagotavljanju sredstev za dolgoročne finančne naložbe se bo Impol pri posameznih naložbah povezoval z drugimi vlagatelji in bankami, na področju kratkoročnega financiranja pa bo vključeval razpoložljive bančne vire in istočasno zagotavljal za-

dostno razpršenost virov ter zniževal obseg potrebnih naložb v obratna sredstva.

- Ker so obstoj delovnih mest, njihov razvoj in odpiranje novih v neposredni odvisnosti od doseženega zadostnega dobička, se bo pretežni del doseženega dobička reinvestiral tako, da se bo za zagotavljanje nadaljnega obstoja delovnih mest letno v vseh oblikah vlaganj za vsako delovno mesto zagotovilo vlaganja najmanj v višini deset tisoč EUR.
- Z namenom optimiziranja stroškov se še naprej spodbuja izvajanje čim večjega dela storitev izven skupine – outsourcing (npr.: Alcad – informatika, Simfin – finance in računovodstvo, Ates in Tehnika-SET za tekoča vzdrževanja itd.). Pri tem pa se bo posebej pazilo, da se s tem nobenemu delu skupine ne povzroči, da bi prišel v monopolno odvisnost od zunanjega izvajalca.
- Dolgoročne naložbe se v letu 2017 izvajajo v skladu z zastavljeno strategijo. Del lastnih čistih denarnih tokov se bo uporabil za vračilo v predhodnih obdobjih najetih sredstev in za likvidacijo teh obveznosti. Za zagotovitev financiranja novih naložb se bo dodatno najelo do 45 milijonov EUR novih dolgoročnih kreditov ter obnovilo kratkoročne kredite v višini že odobrenih.
- Zaradi zmanjšanja tveganj zaradi tečajnih razlik se bo tudi na nabavnem področju še naprej poskušalo čim večji del nabav aluminijevih surovin preusmeriti na EUR.
- Pri oskrbi s surovinami se bodo iskali viri, ki bodo omogočali enostavnejše financiranje nabave in nižjo vezavo obratnih sredstev, zagotavljali pa bodo višjo stopnjo varnosti pri zagotavljanju nemotenega poslovnega procesa.
- Posebna pozornost se bo še naprej namenjala zavarovanjem pred riziki, ki nastajajo zaradi stalnih sprememb cen surovin. Zato se bo še naprej poglobljalo znanja in se jih tudi takoj uporabilo na področju obvladovanja tveganj (risk management). Odbor za obvladovanje tveganj (OZOR) bo v okviru že dodeljenih pooblastil in zadolžitev po potrebi preverjal ustreznost varovanja, prejemal ustrezne ukrepe in dodeljeval zadolžitve.
- S projekti, usmerjenimi na kupca (poglobljanje in nadgradnje e-poslovanja, dnevno planiranje itd.), se bomo še nadalje usposabljali za kakovostnejše zadovoljevanje kupcev po njihovi meri in pričakovanjih.
- Informacijski sistem (IS) se bo nadgrajeval v smeri integriranega informacijskega sistema v vseh družbah v skupini. Informacijske sisteme v skupini se bo izboljševalo tako, da bodo v najkrajšem času sposobni spremljati spremembe v organizacijski strukturi in tako, da ne bo prihajalo do situacij, ko bi se zaradi rigidnosti IS morala kakšna sprememba zanemariti ali izvesti v nepopolni obliki. Nadaljevali bomo z izvajanjem permanentne interne revizije IS s sprotim izvajanjem izboljšav za odpravljanje ugotovljenih pomanjkljivosti. Nadaljevali bomo z nadzorom delovanja IS preko NOIIT (nadzornega odbora za informacijsko tehnologijo).

- Temeljna pravila delovanja skupine Impol ostajajo še nadalje enaka dosedanjim. Nekaj najpomembnejših je naslednjih:
  - med poslovnimi subjekti v skupini se medsebojni odnosi vzpostavljajo na osnovi tržnih cen le, če te obstajajo, če pa jih ni možno ugotoviti, pa na osnovi ostalih metod. Praviloma se bodo uporabljale: metoda dodatka na stroške, metoda porazdelitve dobička ter metoda stopnje čistega dobička;
  - delovanje enega dela skupine ne sme v ostalih delih pomeniti motnje pri njihovem poslovanju – stroške procesa pokriva tisti program, zaradi katerega so izvorno nastali.
- Pri organiziranju poslovnih procesov se odloča na osnovi Kodeksa poslovnih ravnanj skupine Impol.
- Za dividende se nameni 1,87 EUR na delnico.

Celoten sistem stimuliranja zaposlenih se bo še naprej gradil na osnovi uspeha v obdobju celega leta.

■ **Tabela 12: Pričakovani rezultati v letu 2017 (v 000 evrov)**

Predračunski izkaz poslovnega izida za leto 2017	1. 1. 2017– 31. 12. 2017
Čisti prihodki od prodaje	641.556
Od prodaje proizvodov (opredmetenih)	576.782
• Na domačem trgu	33.183
• Na tujem trgu	543.599
Od prodaje storitev	3.313
• Na domačem trgu	2.732
• Na tujem trgu	581
Od prodaje blaga in materiala	61.461
• Na domačem trgu	13.704
• Na tujem trgu	47.756
Sprememba vrednosti zalog	0
• Začetne zaloge	0
• Končne zaloge	0
Lastni proizvodi in storitve	0
Drugi poslovni prihodki	2.081
• Od tega podjetjem v skupini	
<b>KOSMATI DONOS IZ POSLOVANJA</b>	<b>643.637</b>
<b>Stroški blaga, materiala in storitev</b>	<b>525.090</b>
Nabavna vrednost prodanega blaga	51.394
• Od tega od podjetij v skupini	
• Od tega pridruženim podjetjem	0
Stroški porabljenega materiala	431.963
<b>Stroški storitev</b>	<b>41.733</b>
• Od tega od podjetij v skupini	
• Od tega pridruženim podjetjem	1.247
<b>Stroški dela</b>	<b>53.918</b>

Predračunski izkaz poslovnega izida za leto 2017	1. 1. 2017– 31. 12. 2017
Stroški plač	40.373
• Stroški socialnih zavarovanj	8.480
Drugi stroški dela	5.065
od tega dodatno pokojninsko	210
Odpisi vrednosti	17.169
<b>Amortizacija</b>	<b>16.709</b>
• Od tega za opredmetena OS	14.928
Prevrednotovalni posl. odh. za OS in NS	365
Prevrednotovalni posl. odh. za Obs	95
Drugi poslovni odhodki	1.748
<b>SKUPAJ STROŠKI IN ODHODKI IZ POSLOVANJA</b>	<b>597.926</b>
<b>Poslovni izid iz rednega delovanja</b>	<b>45.712</b>
<b>SKUPAJ FINANČNI PRIHODKI</b>	<b>1.122</b>
<b>Finančni prihodki iz deležev</b>	<b>155</b>
a) v podjetjih v skupini	0
b) v pridruženih podjetjih	0
c) finančni prihodki iz deležev v drugih družbah	155
d) finančni prihodki iz drugih naložb	0
<b>Finančni prihodki iz danih posojil</b>	<b>7</b>
<b>Finančni prihodki iz poslovnih terjatev</b>	<b>960</b>
iz obresti do pridruženih	0
iz obresti do drugih	72
pozitivne tečajne razlike	647
drugi fin. prihodki (sconti, terminski posli)	241
<b>SKUPAJ FINANČNI ODHODKI</b>	<b>6.913</b>
Finančni odhodki iz oslabitev in odpisov finančnih naložb	0
Drugi prevrednotovalni finančni odhodki	0
Odhodki od prodaje finančnih naložb	0
Finančni odhodki iz finančnih obveznosti	4.956
a) finančni odhodki iz posojil, prejetih od družb v skupini	
b) finančni odhodki iz posojil, prejetih od pridruženih družb	0
c) finančni odhodki iz posojil, prejetih od bank	3.711
d) finančni odhodki iz izdanih obveznic	1.106
e) finančni odhodki iz drugih finančnih obveznosti	139
od tega negativne tečajne razlike	51
<b>Finančni odhodki iz poslovnih obveznosti</b>	<b>1.958</b>
a) finančni odhodki iz poslovnih obveznosti do dobaviteljev	2
b) finančni odhodki iz drugih poslovnih obveznosti	1.955
od tega negativne tečajne razlike	275
<b>Čisti dobiček pred obdavčitvijo</b>	<b>39.920</b>
Davek iz dobička	6.556
Odloženi davki	0
<b>Čisti poslovni izid obračunskega obdobja</b>	<b>33.364</b>

■ Tabela 13: Pričakovana bilanca stanja (v 000 evrov)

Predračunska bilanca stanja		31. 12. 2017
<b>SREDSTVA</b>		
<b>A)</b>	<b>Dolgoročna sredstva</b>	<b>190.884</b>
<b>I.</b>	<b>Neopredmetena sredstva in dolgoročne AR</b>	<b>2.496</b>
	• nabavna vrednost	268
1	Dolgoročne premoženjske pravice	1.771
a)	pridobljene odplačno	1.771
2	Dobro ime	691
3	Druge dolgoročne aktivne časovne razmejitve	34
<b>II.</b>	<b>Opredmetena osnovna sredstva</b>	<b>179.463</b>
	• nabavna vrednost	443.600
1	Zemljišča in zgradbe	38.282
a)	Zemljišča	4.849
b)	Zgradbe	33.434
	• nabavna vrednost	76.971
2	Proizvajalne naprave in stroji	119.585
	• nabavna vrednost	347.623
3	Druge naprave in oprema	2.705
	• nabavna vrednost	19.008
4	Opredmetena osnovna sredstva, ki se pridobivajo	18.891
a)	Opredmetena osnovna sredstva v gradnji in izdelavi	3.680
b)	Predujmi za pridobitev opredmetenih osnovnih sredstev	15.211
<b>III.</b>	<b>Naložbene nepremičnine</b>	<b>5.395</b>
	• nabavna vrednost	10.963
<b>IV.</b>	<b>Dolgoročne finančne naložbe</b>	<b>2.573</b>
1	Dolgoročne finančne naložbe, razen posojil	996
a)	Delnice in deleži v pridruženih družbah	615
b)	Druge delnice in deleži	381
2	Dolgoročna posojila	1.577
a)	Dolgoročna posojila drugim	1.577
	• Druge dolgoročne finančne terjatve (kreditni ...)	1.577
<b>V.</b>	<b>Dolgoročne poslovne terjatve</b>	<b>0</b>
<b>VI.</b>	<b>Odložene terjatve za davek</b>	<b>957</b>
<b>B)</b>	<b>KRATKOROČNA SREDSTVA</b>	<b>280.296</b>
<b>I.</b>	<b>Sredstva (skupine za odtujitev) za prodajo</b>	<b>0</b>
<b>II.</b>	<b>Zaloge</b>	<b>132.218</b>
1	Material	117.699
2	Nedokončana proizvodnja	9.162
3	Proizvodi in trgovsko blago	5.013
	• Proizvodi	3.481
	• Trgovsko blago	1.532
4	Predujmi za zaloge	344
	• na domačem trgu	3

Predračunska bilanca stanja		31. 12. 2017
	• na tujem trgu	340
<b>III.</b>	<b>Kratkoročne finančne naložbe</b>	<b>1.435</b>
1	Kratkoročne finančne naložbe, razen posojil	331
a)	Druge kratkoročne finančne naložbe	331
2	Kratkoročna posojila	1.104
a)	Kratkoročna posojila drugim	1.104
<b>IV.</b>	<b>Kratkoročne poslovne terjatve</b>	<b>89.461</b>
2	Kratkoročne poslovne terjatve do kupcev	75.677
	• na domačem trgu	4.551
	• na tujem trgu	71.125
3	Kratkoročne poslovne terjatve do drugih	13.784
	• na domačem trgu	458
	• na tujem trgu	154
	• dani ostali predujmi	310
	• druge terjatve (DDV ...)	12.862
<b>V.</b>	<b>Denarna sredstva</b>	<b>57.182</b>
<b>C)</b>	<b>Kratkoročne aktivne časovne razmejitve</b>	<b>3.428</b>
<b>SKUPAJ SREDSTVA</b>		<b>474.608</b>
<b>OBVEZNOSTI DO VIROV SREDSTEV</b>		
<b>A)</b>	<b>Kapital</b>	<b>185.255</b>
a)	Kapital manjšinskih lastnikov (z dob. tekoč. leta)	14.525
<b>I.</b>	<b>Vpključeni kapital</b>	<b>4.452</b>
1	Osnovni kapital	4.452
<b>II.</b>	<b>Kapitalske rezerve</b>	<b>10.751</b>
	iz prevrednotovalnega popravka kapitala	10.751
<b>III.</b>	<b>Rezerve iz dobička</b>	<b>7.959</b>
1	Statutarne rezerve	2.226
2	Druge rezerve iz dobička	5.733
<b>IV.</b>	<b>Revalorizacijske rezerve</b>	
<b>V.</b>	<b>Rezerve, nastale zaradi vrednotenja po poštenu vrednosti</b>	<b>-1.696</b>
<b>VI.</b>	<b>Preneseni čisti poslovni izid</b>	<b>115.900</b>
<b>VII.</b>	<b>Čisti poslovni izid poslovnega leta</b>	<b>33.364</b>
<b>B)</b>	<b>Rezervacije in dolgoročne pasivne časovne razmejitve</b>	<b>2.340</b>
1	Rezervacije za pokojnine in podobne obveznosti	1.745
2	Dolgoročne pasivne časovne razmejitve	595
<b>C)</b>	<b>DOLGOROČNE OBVEZNOSTI</b>	<b>108.447</b>
<b>I.</b>	<b>Dolgoročne finančne obveznosti</b>	<b>106.240</b>
1	Dolgoročne finančne obveznosti do bank	85.448
2	Dolgoročne obveznosti na podlagi obveznic	20.000
3	Druge dolgoročne finančne obveznosti	792
<b>II.</b>	<b>Dolgoročne poslovne obveznosti</b>	<b>234</b>
1	Druge dolgoročne poslovne obveznosti	234
<b>III.</b>	<b>Odložene obveznosti za davek</b>	<b>1.973</b>



Predračunska bilanca stanja		31. 12. 2017
Č.	<b>KRATKOROČNE OBVEZNOSTI</b>	<b>172.073</b>
I.	Obveznosti, vključene v skupine za odtujitev	0
II.	<b>Kratkoročne finančne obveznosti</b>	<b>75.069</b>
2	Kratkoročne finančne obveznosti do bank	64.322
	• od tega kratkoročni del dolgoročnih	34.451
3	Kratkoročne finančne obveznosti na podlagi obveznic	10.000
4	Druge kratkoročne finančne obveznosti	746
	a) ostalim zunanjim	746
III.	<b>Kratkoročne poslovne obveznosti</b>	<b>97.004</b>
1	Kratkoročne poslovne obveznosti do dobaviteljev	64.749
	a) na domačem trgu	14.506
	• od tega pridruženim	423
	b) na tujem trgu	50.243
2	Kratkoročne poslovne obveznosti na podlagi predujmov	594
	a) na domačem trgu	5
	b) na tujem trgu	589
3	Druge kratkoročne poslovne obveznosti	31.661
	a) do zaposlenih	3.721
	b) davčne obveznosti	25.634
	c) ostale	2.307
D)	<b>Kratkoročne pasivne časovne razmejitve</b>	<b>6.493</b>
	<b>OBVEZNOSTI DO VIROV SREDSTEV</b>	<b>474.608</b>

■ Tabela 14: Pričakovan čisti denarni tok (v 000 evrov)

Čisti denarni tok - rekapitulacija	Skupaj
<b>Prilivi</b>	
• čisti dobiček	33.364
• amortizacija	16.709
• dodatno najeti krediti	67.871
• prejete dividende	
<b>Odlivi</b>	
• vračila kreditov	57.973
• izplačilo dividend	2.080
Razpoložljivo za naložbe	57.891
Načrtovane naložbe	40.575

## Kazalniki

■ Tabela 15: Pričakovani kazalniki v letu 2017

Pričakovani kazalniki	2017
<b>Stopnja samofinanciranja</b>	
(kapital + rez.)/(zal. + mat. n. + nemat. n.)	57,30 %
<b>Kazalnika finančne zanesljivosti</b>	
a) Kapital/vsi viri posl. sredstev	39,00 %
b) Kapital + dolg. obv./posl. pasiva	61,90 %
c) Kapital/osnovna sredstva (neod. vred.)	98,90 %
<b>Stopnja kreditne sposobnosti</b>	
a) kapital + dolg. obv./stalna sr. + zaloge	90,90 %
b) zlato bilančno pravilo = dol. viri/dol. nal.	153,90 %
c) neto dolg./poslovni prihodki	44,70 %
<b>Stop. fin. samostojnosti v %</b>	
(možnost vračila obveznosti s premoženjem)	165,40 %
<b>Kazalec splošne likvidnosti - kratkoročni koef.</b>	
(gibljiva sr./kratk. obv.)	162,90 %
<b>Kazalec tekoče likvidnosti - pospešeni koef.</b>	
(gibljiva sr. - zal.)/kr. obv.	86,10 %
<b>Kazalec trenutne likvidnosti - hitri koef.</b>	
hitri test = (denar + vred. pap.)/kratk. obv.	33,20 %
<b>Kazalnika stroškov financiranja</b>	
a) finančni odhodki/odhodki	0,80 %
b) kratkor. obv./(kratk. obv. + dolgor. obv.)	61,30 %
<b>Stopnja pokritja obvez. z dolg. viri</b>	58,60 %
<b>Stopnja pokritja zalog z dolg. viri</b>	45,00 %
<b>Kapital./stalna sredstva</b>	97,10 %
<b>Koef. obrač. vseh sredstev</b>	1,36
<b>Dnevi vezave vseh sredstev</b>	269
<b>Koef. obr. lastnih gibljivih sred. (na podlagi PC)</b>	6,13
<b>Dnevi vez. lastnih gibljivih sred. (na podlagi PC)</b>	59,50

Pričakovani kazalniki	2017
Delež čistega posl. izida v vseh prih. (davek plačan)	6,19 %
Razm. čistega posl. izida proti mat.stroškom in amort.	6,70 %
Čisti posl. izid/posl.sredstva	8,41 %
Čisti posl. izid/(kapital - č. posl. izid. tekočega leta)	26,28 %
Stopnja reprod. sposobnosti	30,57 %
Razm. amort. proti nemat. in mat. dobrinam	8,75 %
Vsota dividend/kapital	1,12 %
Vsi prihodki/vsem odhodkom	107,26 %
Poslovni prih./posl. odh.	107,73 %
Poslovni prihodki/kapital	347,43 %
Prihodek/zaposleni (letno merilo) 000 €/zap.	291
Povprečno število zaposlenih pri 2.088 pl. urah	2.209
Posl. prih./(stalna + obr. sr. + str. dela)	136,60 %
Razmerje posl. prih. proti stroškom	107,65 %
Razmerje finančni prihodki proti finančnim odhodkom	16,20 %
Donosnost prihodkov v %	6,20 %
Poslovni prihodki/(kapital + dolg. obv.)	2,20
Stroški dela v % v realizaciji (brez prih iz naslova prodaje blaga)	9,29 %
Stroški dela v % (vseh stroških + str. fin. + odpisi)	8,94 %
Stroški storitev v % v vseh stroških + str. fin.+ odpisi	6,92 %











Ko posadiš drevo,  
moraš biti  
potrpežljiv. Ne moreš  
ga vsak dan potegniti  
iz zemlje samo zato,  
da bi videl, koliko so  
zrasle njegove  
korenine.

*danski pregovor*

# Pogled na 2016 - zgodba o uspehu

## Pomembnejši dogodki v letu 2016

<p><b>januar</b></p>	<p>Prvi mesec leta 2016 je skupina Impol zaključila z rekordno proizvodnjo in prodajo.</p> <hr/> <p>Skupina Impol je sprejela Kodeks poslovnih ravnanj skupine Impol, v katerem so opisana skupna pravila poslovnih ravnanj.</p>	<p><b>maj</b></p>	<p>28. 5. 2016 se je v prostorih družbe Impol-TLM, d. o. o., pripetil požar, ki je poškodoval toplo valjarno. Ekipa skupine Impol se je v sodelovanju z zunanjimi strokovnjaki takoj lotila sanacije stroja. S ponovno proizvodnjo je podjetje pričelo v začetku septembra.</p>
<p><b>februar</b></p>	<p>Prenovil se je sistem spremljanja koristnih predlogov in inovacij.</p>	<p><b>junij</b></p>	<p>Rezultati merjenja organizacijske klime in zadovoljstva zaposlenih so pokazali ponoven porast kazalnikov med zaposlenimi skupine Impol.</p> <hr/> <p>Patentirali smo novo zlitino Al-Mg-Si.</p>
<p><b>marec</b></p>	<p>Skupina Impol je prek novoustanovljene družbe Impol-TLM, d. o. o., na Hrvaškem kupila družbo Adrial Ulaganja, d. o. o., in najela proizvodna sredstva za vzpostavitev programa proizvodnje aluminijevih valjanih izdelkov v Šibeniku. Družba Impol-TLM, d. o. o., je zaposlila 208 ljudi, ki so 10. 3. 2016 pričeli s pripravami na zagon proizvodnje.</p>	<p><b>julij</b></p>	<p>Izvedena je bila skupščina družbe Impol 2000, d. d.</p>
<p><b>april</b></p>	<p>Impol Seval je prejel prestižno priznanje Top Serbian Brands za leto 2015.</p>	<p><b>avgust</b></p>	<p>Sanacija tople valjarne je bila zaključena skladno s predvidenim terminskim planom. Impol-TLM je ponovno zagnal proizvodnjo, ki je začela že septembra obratovati povsem utečeno.</p>

september

Sprejeta je bila nova strategija skupine Impol za obdobje 2017-2025. Strategija je bila javnosti predstavljena v oktobru.

oktober

Impol je bil izbran za najbolše veliko podravsko podjetje leta 2016. Priznanje je prejel predsednik upravnega odbora Jernej Čokl na svečani prireditvi, ki je potekala 6. oktobra 2016.

13. oktobra 2016 se je več kot 110 gostov udeležilo 12. raziskovalnega simpozija skupine Impol.


november

Ekipa zaposlenih iz Impola se je med 29. novembrom in 1. decembrom 2016 udeležila sejma Aluminium 2016 v Düsseldorfu. Gre za sejem svetovnega merila, ki se odvija vsaki dve leti, na njem pa se predstavijo vsi glavni igralci v svetu aluminija. Sejem je v treh dneh obiskalo preko 27.000 obiskovalcev iz več kot 100 držav.

Ustanovilo se je novo podjetje Impol-FinAl, d. o. o., katerega glavni cilj bo proizvajati aluminijaste izdelke z višjo stopnjo dodelave.

december

Skupina Impol je poslovno leto 2016 zaključila skladno z zastavljenimi poslovnimi načrti.





# Analiza uspešnosti poslovanja

## Uspešnost poslovanja skupine Impol

### Pojasnila izkaza poslovnega izida skupine Impol

Skupina Impol je v poslovnem letu 2016 ustvarila 543,5 milijona EUR čistih prihodkov od prodaje, kar je za 0,5 odstotka manj kot v letu 2015. Vzrok zmanjšanja prihodkov je v padcu cene aluminija na borzi, ki je osnova za oblikovanje prodajnih cen, kljub povečani količinski prodaji izdelkov za več kot 8 odstotkov. V strukturi prihodkov od prodaje predstavljajo prihodki, ustvarjeni na domačem trgu, 6,4 odstotka, ti so se v primerjavi s preteklim letom zmanjšali za 0,8 odstotka. Prihodki na tujih trgih predstavljajo 93,6 odstotka vseh prihodkov in so se v primerjavi z letom 2015 zmanjšali za 0,47 odstotka. Največ prihodkov, ustvarjenih na tujih trgih, dosega skupina Impol na trgih Evropske unije, kar je predstavljeno v nadaljevanju poročila.

- Poslovni odhodki skupine Impol v višini 507,2 milijona EUR so za 2,2 odstotka manjši kot v preteklem letu. Stroški blaga, materiala in storitev, ki v strukturi znašajo 85,8 odstotkov, so v primerjavi s preteklim letom manjši za 3,28 odstotke.
- Najpomembnejša kategorija poslovnih odhodkov so stroški materiala, ki so v letu 2016 znašali 329,6 milijona EUR. Njihov delež v celotnih poslovnih odhodkih znaša 65,0 odstotkov. Največji delež stroškov materiala predstavljajo stroški surovin, preostali stroški pa so stroški energentov, vode, odpis embalaže in ostali materiali.
- Stroški storitev, ki predstavljajo 7,4 odstotke vseh poslovnih odhodkov, so v letu 2016 znašali 39,5 milijona EUR in so za 8,7 odstotkov večji kot leta 2015.
- Stroški dela v višini 54,2 milijona EUR so za 16,83 odstotkov večji kot v letu 2015, pri čemer je del povečanja posledica novih zaposlitev na Hrvaškem, del pa odpade na povečanje zaposlitve in povečanja stroškov dela v podjetjih na področju Slovenije.
- Odpisi vrednosti v višini 15,5 milijona EUR so za 25,1 odstotek manjši kot v letu 2015, saj je bilo oblikovanih samo za 0,22 milijona EUR prevrednotovalnih poslovnih odhodkov oziroma za 96 odstotkov manj kot leto prej. Obračunana amortizacija za leto 2016 je znašala 15,3 milijona EUR, kar je za skoraj 1,4 odstotka več kot v letu 2015.
- Drugi poslovni odhodki leta 2016 so znašali 2,1 milijona EUR, kar je za 62 odstotkov več kot v preteklem letu. Med drugimi poslovnimi odhodki predstavljajo največji delež stroški, povezani z okoljskimi dajatvami (koncesija za vodo, nadomestilo za stavbno zemljišče ...).
- Skupina Impol je tako v poslovnem letu 2016 ustvarila 41,5 milijona EUR pozitivnega poslovnega izida iz poslovanja (EBIT) in 56,8 milijona EUR denarnega toka iz poslovanja (EBITDA).

- Skupina Impol je v letu 2016 ustvarila 6,4 milijona EUR negativnega izida iz financiranja (2015: -7,3 milijona EUR).
- Finančni odhodki, ki se nanašajo na obresti iz naslova obveznosti do bank, so v letu 2016 znašali 3,3 milijona EUR (2015: 5,2 milijonov EUR).
- Skupina Impol je v letu 2016 ustvarila čisti poslovni izid v višini 30,4 milijone EUR (2015: 22,5 milijonov EUR).
- Skupina je za 2,1 milijona EUR zmanjšala svoje kratkoročne obveznosti in zmanjšala dolgoročne obveznosti za 7,3 milijona EUR, vse v primerjavi z letom 2015.

### Pojasnila izkaza finančnega položaja skupine Impol

Konec leta 2016 so sredstva skupine Impol znašala 381,1 milijona EUR, kar je 18,6 milijona EUR več, kot so znašala celotna sredstva skupine konec leta 2015. Na gibanje sredstev je najbolj vplivalo povečanje zalog materiala. Vzrokov za povečanje zalog je kar nekaj, med drugim vključitev novih kapacitet na Hrvaškem, posledice požara na topli valjarni na Hrvaškem in nedoseganje prodajnih in proizvodnih planov, ki jih je ta požar povzročil. Ocenjujemo, da je morala skupina financirati za okoli 15 milijonov EUR več zalog surovin, kot bi bilo optimalno. Slednje v prvih mesecih leta 2017 tudi uspešno znižujemo, kljub rasti cene aluminija na borzi.

Dolgoročna sredstva so se povečala za 18,01 milijona EUR, kar je predvsem rezultat večjih naložb.

Kratkoročna sredstva na dan 31. 12. 2016 znašajo 229,6 milijona EUR, kar je za 0,3 milijona EUR več, kot so znašala na zadnji dan leta 2015. Zaloge so se povečale za 41,9 milijona EUR, kar je bilo opisano v prejšnjem odstavku. Poslovne terjatve so se povečala za 8,3 milijona EUR. Celotne obveznosti skupine Impol na zadnji dan leta 2016 znašajo 381,1 milijona evrov in so se v letu 2016 povečale za 18,6 milijona EUR. Skupina je za 2,1 milijonov EUR zmanjšala svoje kratkoročne obveznosti in zmanjšala dolgoročne obveznosti za 7,3 milijona EUR, vse v primerjavi z letom 2015. Zmanjšanje dolgoročnih obveznosti je predvsem posledica odplačila prve tranše obveznosti na osnovi izdanih obveznic.

Celotni kapital skupine Impol se je v letu 2016 povečal za 26,4 milijona EUR. K temu je največ doprinesel čisti dobiček po obdavčitvi.

## Uspešnost poslovanja družbe Impol 2000, d. d.

### Pojasnila izkaza poslovnega izida Impol 2000, d. d.

Družba Impol 2000, d. d., (v nadaljevanju družba) je v letu 2016 ustvarila 19,4 milijona EUR čistih prihodkov od prodaje proizvodov, storitev in blaga, kar je za 21,44 odstotkov več kot v letu 2015. Na domačem trgu je družba ustvarila 15,8 milijona EUR čistih prihodkov od prodaje proizvodov, storitev in blaga, kar je za 16,7 odstotkov več kot v preteklem letu. Iz istega naslova je na tujem trgu ustvarila 3,6 milijona EUR prihodkov, kar je za 48,1 odstotek več kot v letu 2015. Poslovni odhodki družbe so bili v letu 2016 za 20,6 odstotkov višji kot v letu 2015 in so znašali 17,6 milijona EUR. Stroški nabavne vrednosti prodanega blaga in materiala predstavljajo 67,7 odstotkov vseh poslovnih odhodkov, z 21,7 odstotki sledijo stroški dela in z 8,9 odstotki stroški storitev.

V letu 2016 je družba realizirala 1,82 milijona EUR dobička iz poslovanja, v letu 2015 je znašal dobiček iz poslovanja 1,38 milijona EUR.

Denarni tok iz poslovanja (EBITDA) v višini 1,87 milijona EUR je bil pozitiven. Družba je leta 2016 ustvarila 1,76 milijona EUR izida iz financiranja, ki je v večji meri rezultat finančnih prihodkov iz naslova finančnih prihodkov iz deležev v družbah v skupini in finančnih odhodkov iz obresti iz naslova izdanih obveznic. Finančni odhodki v višini 1,87 milijona EUR so v primerjavi z letom 2015 višji za 0,8 milijona EUR, ki so posledica finančnih odhodkov iz finančnih obveznosti. Družba je v 2016 ustvarila čisti dobiček po obdavčitvi v višini 3,5 milijona EUR, medtem ko je bil v 2015 čisti dobiček po obdavčitvi 3,1 milijona EUR.

### Pojasnila izkaza finančnega položaja Impol 2000, d. d.

- Konec leta 2016 so sredstva družbe znašala 100,8 milijona EUR, kar je za 6,3 odstotke manj kot konec leta 2015. Dolgoročna sredstva so v 2016 višja od dolgoročnih sredstev v letu 2015 za 3,7 odstotke.
- Zmanjšanje celotnih sredstev je predvsem posledica zmanjšanja denarnih sredstev, ki so se porabila za odplačilo prve tranše obveznic (glavnica + pripadajoče obresti). Sicer pa so se denarna sredstva porabila predvsem za dodatne nakupe deležev v družbi Impol-TLM, d. o. o., za zagotovitev ustanovnega denarnega vložka v družbi Impol-FinAl, d. o. o., in za dana posojila družbama Impol-TLM, d. o. o., in Impol ulaganja, d. o. o.

Celotne obveznosti družbe so na dan 31. 12. 2016 znašale 100,8 milijona EUR in so za 7,6 milijonov EUR nižje od obveznosti preteklega leta. Zmanjšanje je posledica plačila prvega obroka obveznic, ki jih je družba izdala v letu 2015.

Kapital družbe v višini 57,1 milijona EUR je bil glede na leto 2015 večji za 3,6 odstotke oziroma za 2,0 milijona EUR.

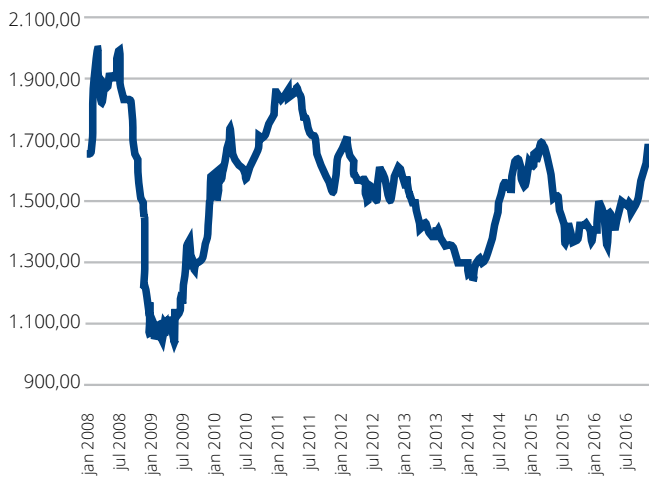
Neto zadolženost, izračunana kot razlika med vsemi finančnimi obveznostmi in denarnimi sredstvi ter kratkoročnimi finančnimi naložbami, je na zadnji dan leta 2016 znašala 13,9 milijona EUR in je za 0,6 milijona EUR nižja kot leta 2015.

## Impol v letu 2016

Za leto 2016 lahko izluščimo nekaj najznačilnejših dogajanj v naslednjih ugotovitvah:

- Na prodajnih trgih se je ohranjal zmeren optimizem v prvem polletju, ki je Impolu omogočal, da je količinsko povečal prodajo.
- Pri nabavi aluminijevih surovin so nabavne cene do zadnjega kvartala beležile padec temeljnih borznih cen na LME, vključno s tendenco padanja nabavnih premij.

■ Slika 2: Gibanje cen aluminija na LME v letih 2008–2016

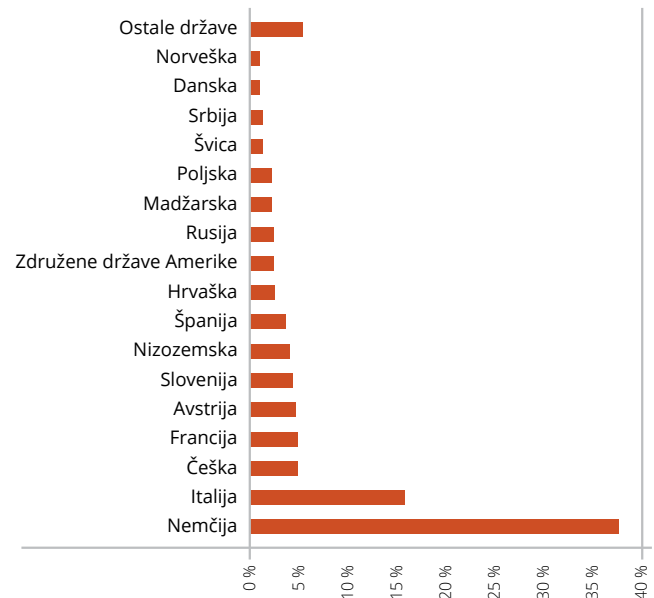


- Stanje naročil je neprestano zahtevalo njihovo izpolnjevanje v kratkih dobavnih rokih. Ker je za tak način izpolnjevanja naročil treba prilagoditi ukrepe na področju nabave surovin, financiranja zalog, prilagajanja tehnološko-tehničnih postopkov in notranjih organizacijskih rešitev, je Impol temu skozi celo poslovno leto posvečal posebno pozornost. V prvi polovici leta se je obseg naročil večal, zato je sprotno pridobivanje novih naročil omogočalo doseganje zadovoljivega količinskega in vrednostnega obsega poslovanja.
- Impol še naprej ostaja v deseterici največjih slovenskih izvoznikov in petnajsterici absolutno največjih družb v Sloveniji.
- Impolov količinski obseg prodaje aluminijevih izdelkov je bil v letu 2016 za osem odstotkov večji kot v predhodnem letu.
- Povečevanje obsega proizvodnje aluminijevih izdelkov za kupce, ki sodelujejo v procesih proizvodnje transportnih sredstev, se še naprej povečuje.
- Absolutno prevladujoči del celotnega proizvodnega in prodajnega procesa v Impolu predstavlja poslovanje v okviru programa aluminijevske predelave. Prihodki iz teh naslovov predstavljajo 99 odstotkov vseh na zunanjih trgih doseženih prihodkov, preostalo pa so storitve, ki se izvajajo pretežno na domačem trgu.
- Program je še naprej sestavljen iz širokega razpona

izdelkov, kar zmanjšuje izpostavljenost Impola tržnim nihanjem.

- Vpliv tržnih nihanj na Impol poleg tega zmanjšuje tudi relativno zelo visoka razpršenost kupcev brez prevladujočih ali ekskluzivnih kupcev.
- Prodaja je še naprej osredotočena pretežno na bližnje trge v Evropi, saj je le malo izdelkov iz programa skupine Impol, ki prenesejo višje stroške transporta. Prav tako je pri večji razdalji težje zagotavljati kakovostne obprodajne in poprodajne storitve.
- Delež prodaje izven območja Evropske unije se še naprej le rahlo povečuje, Nemčija pa še naprej ostaja daleč največji posamični trg. Skupina Impol dolgoročno poslovno sodeluje s kupci iz okrog 50 držav, med temi pa absolutno prevladujejo kupci iz držav Evropske unije.

■ Slika 3: Prodaja izdelkov po državah



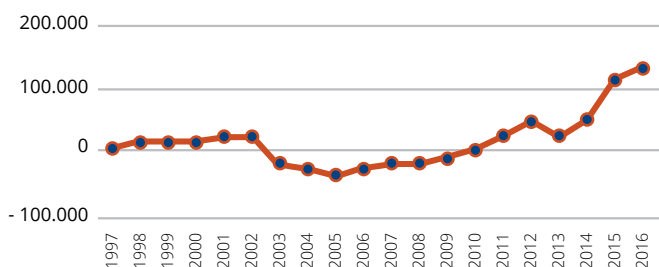
- Proizvodna linija za barvanje aluminijevih trakov še naprej zahteva intenzivno pridobivanje novih proizvodnih znanj, novih trgov in nove načine sodelovanja s kupci z namenom, da se v končni fazi celotna prodaja nedodelanih trakov preusmeri v prodajo barvanih.
- Rast produktivnosti skupine je še naprej skladna s pričakovanji. Fizični obseg prodaje aluminijevih izdelkov na zaposlenega v skupini se je v letu 2016 znižal za 4 odstotke zaradi zaposlitve novih sodelavcev na Hrvaškem.
- Sestava virov se še nadalje izboljšuje, saj se s kapitalom financira že okrog 40 odstotkov vseh naložb, kar pomeni, da se je to financiranje v primerjavi s predhodnim letom izboljšalo za 8 odstotkov. V letu 2016 je skupina Impol uspela zmanjšati obseg najemanja



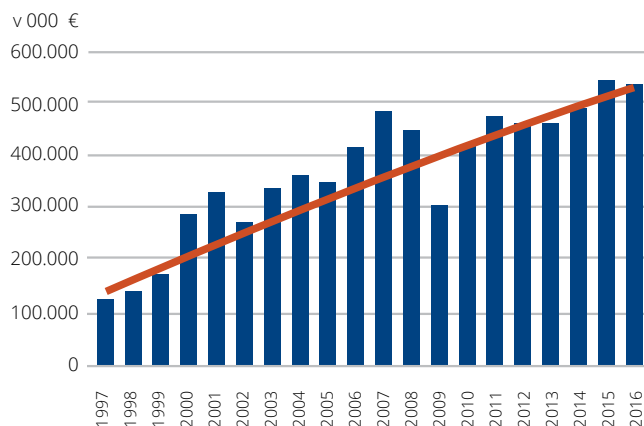
kreditov pri bankah v primerjavi s predhodnim letom za 12,5 odstotkov. Vse finančne obveznosti v primerjavi z letom 2015 pa so nižje za 10 odstotkov.

- Skupina Impol je v dolgoročna sredstva v letu 2016 vložila 30 milijonov EUR.
- Skupina Impol je v letu 2016 dosegla skoraj 50 tisoč EUR dodane vrednosti na zaposlenega in je s tem zabeležila sedemodstotno rast v primerjavi s predhodnim letom, kar je posledica novih zaposlitev na Hrvaškem.

■ Slika 4: Delujoči (working) kapital po letih



■ Slika 5: Velikost prodaje in trend



## Pomembnejši podatki in kazalniki

■ Tabela 16: Pregled rezultatov skupine Impol (konsolidirano 2005–2016) v milijonih evrov

Leto/kazalnik	2005	2006	2007	2008	2009	2010	2011	2012	2013	2014	2015	2016
Konsolidirani čisti prihodi od prodaje	347,6	414,4	485,9	445,9	303,8	421,1	473,6	463,2	460,8	486,3	546,1	543,4
Konsolidirani poslovni odhodki in stroški	343,1	419,2	429,6	428,9	292,3	414,4	448,2	448,9	444,4	466,2	518,5	507,2
• od tega amortizacija	14,1	14,4	15,1	15,7	12,1	14,4	15,6	16,6	15,4	16,2	15,1	15,3
Dobiček iz poslovanja	12,3	12,9	38,7	21,2	15,2	16	26,3	23	21,3	22,8	33,2	41,5
Razlika finančnih prihodkov in odhodkov	-12,7	-6,4	-14,5	-12,7	-14,3	-9,7	-11,1	-9	-7,4	-8,4	-7,3	-6,3
Dobiček (izguba) po obdavčitvi	2,3	6	21	8	0,7	6	13,6	12,3	12,9	12,4	22,5	30,4
Denarni tok iz tekočega poslovanja	16,3	20,4	36,1	23,7	12,7	20,4	29,2	28,9	28,3	28,5	38,3	46,6
Kapital	81,7	86,6	53,1	56,9	56,3	60	73,6	83,5	95,6	106,5	127,6	154,0
Sredstva (aktiva)	290,5	337,2	317,2	309,9	293,7	315,9	320,1	330,1	307,6	327,6	362,4	381,1
Knjigovodska vrednost delnice v EUR (vključno s kapitalom manjšinskih lastnikov)			49,8	53,3	52,9	56,2	69,2	79,9	89,61	99,88	119,6	144,4
Dodana vrednost na zaposlenega v EUR	29.888	30.764	49.786	41.556	35.111	39.381	47.441	44.077	43.241	45.815	54.712	49.337

Kratek pregled poslovanja (Tabela 16: Pregled rezultatov skupine Impol (konsolidirano 2005–2016) in Tabela 2: Knjigovodska vrednost delnice družbe Impol 2000, d. d., (krovne družbe skupine Impol) v evrih) kaže, da je Impol v letu 2016 ohranil vrednostni obseg poslovanja na ravni iz predhodnega leta, pri tem pa močno povečal dosežen denarni tok in rentabilnost poslovanja. Približno tretjina denarnega toka iz tekočega poslovanja je bila dosežena iz naslova amortizacije, približno 67 odstotkov pa iz dobička.

■ Tabela 17: Najpomembnejši kazalniki skupine Impol

Leto/kazalnik	2005	2006	2007	2008	2009	2010	2011	2012	2013	2014	2015	2016
Kapital/vsi viri posl. sredstev	28,10 %	25,70 %	16,70 %	18,40 %	19,10 %	19,00 %	23,40 %	25,80 %	31,10 %	32,50 %	35,2 %	40,4 %
Zlato bilančno pravilo = dolg. viri/ dolg. naložbe	77,50 %	83,40 %	90,70 %	90,10 %	93,70 %	105,20 %	118,80 %	129,90 %	116,70 %	135,00 %	184,5 %	175,1 %
Neto dolg/ poslovni prihodki	59,70 %	60,10 %	54,00 %	56,30 %	78,10 %	60,40 %	51,00 %	52,60 %	45,70 %	45,10 %	42,6 %	41,2 %
Možnost vračila obveznosti s premoženjem	140,10 %	135,40 %	120,90 %	123,30 %	124,50 %	124,20 %	131,30 %	135,70 %	146,20 %	149,40 %	155,9 %	170,3 %
Finančni prihodki/ odhodki	4,40 %	2,80 %	2,90 %	3,90 %	4,10 %	3,60 %	3,50 %	3,00 %	2,00 %	2,10 %	1,3 %	1,2 %
Koef. obračanja vseh sredstev	1,26	1,27	1,6	1,49	1,06	1,38	1,53	1,44	1,52	1,5	1,52	1,46
Čisti posl. izid/(kapital - č. posl. izid. tekočega leta)	2,85 %	7,28 %	70,03 %	16,36 %	1,14 %	10,96 %	22,47 %	18,98 %	15,30 %	13,20 %	20,87 %	23,87 %
Prihodek/zaposleni v 000 EUR	197,777	229,657	275,835	251,8	185,724	249,897	266,937	255,729	255,074	262,77	299,84	243,94
Ekonomska dodana vrednost (v 000 EUR)	-1.599	1.898	18.511	5.317	-2.010	3.176	10.114	9.775	8.330	7.391	16.474	23.108
Margina	0,70 %	1,40 %	4,30 %	1,80 %	0,20 %	1,40 %	2,90 %	3,00 %	2,79 %	2,56 %	4,13 %	5,6 %
Dolg/kapital	252 %	287 %	491 %	439 %	420 %	421 %	323 %	282 %	218 %	205 %	182 %	144 %

Teh nekaj najpomembnejših kazalnikov poslovanja kaže, da je bilo poslovno leto 2016 eno bolj uspešnih v primerljivem obdobju.

Prav tako ugotavljamo, da je skupina Impol v določeni meri uspela izboljšati strukturo financiranja. Velik del tega izboljšanja temelji tudi na osnovi zelo konzervativnega obnašanja delničarjev pri izplačevanju dividend, saj se na osnovi njihovih odločitev pretežni del dobičkov reinvestira v družbo in ji s tem nudi pomemben del virov za kontinuiran razvoj.

## Pomembnejši dogodki po končanem poslovnem letu

Za petega člana upravnega odbora je bil dne 27. 1. 2017 s strani PTDSI ponovno imenovan Bojan Gril, ki opravlja funkcijo člana UO kot predstavnik zaposlenih.

V februarju 2017 smo podpisali pogodbo o najemu dolgoročnega kredita pri NLB, d. d., v višini 40,000.000 EUR za financiranje razvojnih programov in financiranje povečanega obsega poslovanja.





## Pregled poslovanja

Impolova prevladujoča dejavnost v skupini je predelava aluminija v valjane, stiskane, vlečene, izsekovane, kovane in druge vrste aluminijevih izdelkov (pretežni dejavnosti sta 24.530 in 25.500), vendar se v skupini pojavlja tudi več drugih, a manj pomembnih dejavnosti. Večina dejavnosti v skupini je organiziranih v posebnih družbah, ki medsebojno poslujejo po tržnih pravilih.

Povpraševanje po Impolovih izdelkih v letu 2016 je bilo v porastu. K doseganju dobrega poslovnega rezultata je pripomogla tudi stabilnost cen na LME in premij, prav tako se je povečevalo povpraševanje po izdelkih naših odjemalcev. Omenjeni dejavniki so omogočili ohranjanje stabilnih prodajnih marž in dober poslovni rezultat.

V letu 2016 je Impol razširil svoj prodajni program na področju valjanih izdelkov, pri čemer je povečal kapacitete izdelkov in pestrost prodajne ponudbe, kar je omogočil zagon proizvodnje na novi lokaciji – na Hrvaškem v Šibeniku. S tem se zasleduje cilj učinkovitega obvladovanja ekonomije obsega na področju valjarništva.

Prav tako je skupina Impol na področju valjanih in predvsem na področju stiskanih izdelkov nadgrajevala prodajni program v smeri razvoja izdelkov z višjo dodano vrednostjo, ki so zanimivi za kupce iz zahtevnih industrij. V ta namen so se v sodelovanju s kupci razvijali novi izdelki, zlitine in metode preizkušanja, kar so omogočile tudi pretekle naložbe v povečanje proizvodnih kapacitet z usmeritvijo na izdelke, ki so namenjeni trgom z dolgoročno perspektivo rasti. Glede na trenutna tržna gibanja in dosežen obseg prodaje teh izdelkov ugotavljamo, da je bila ta usmeritev pravilna in da bo Impol z njeno realizacijo še naprej lahko zadovoljeval enega od zelo zahtevnih segmentov trga.

K vzdrževanju dobre ekonomike poslovanja je prispevala tudi lastna livarna, pri čemer so bili uspešno doseženi opredeljeni cilji: povečevanje deleža lastne proizvodnje vhodne surovine, ohranjanje in doseganje višje kakovosti izdelkov, razvoj zahtevnih zlitin in povečevanje deleža predelave sekundarnega aluminija.

V letu 2016 je skupina Impol sprejela novo poslovno strategijo do leta 2025, v kateri si zastavlja cilj doseganja rasti na obeh ključnih programih – valjarništvu in stiskalništvu. Na področju valjarništva je temeljni izziv obvladovanje ekonomije obsega in prodor v avtomobilsko industrijo, medtem ko se na področju stiskalništva intenzivno usmerjamo v povečevanje zahtevnosti proizvedenih izdelkov.

■ **Tabela 18: Svetovna proizvodnja primarnega aluminija**

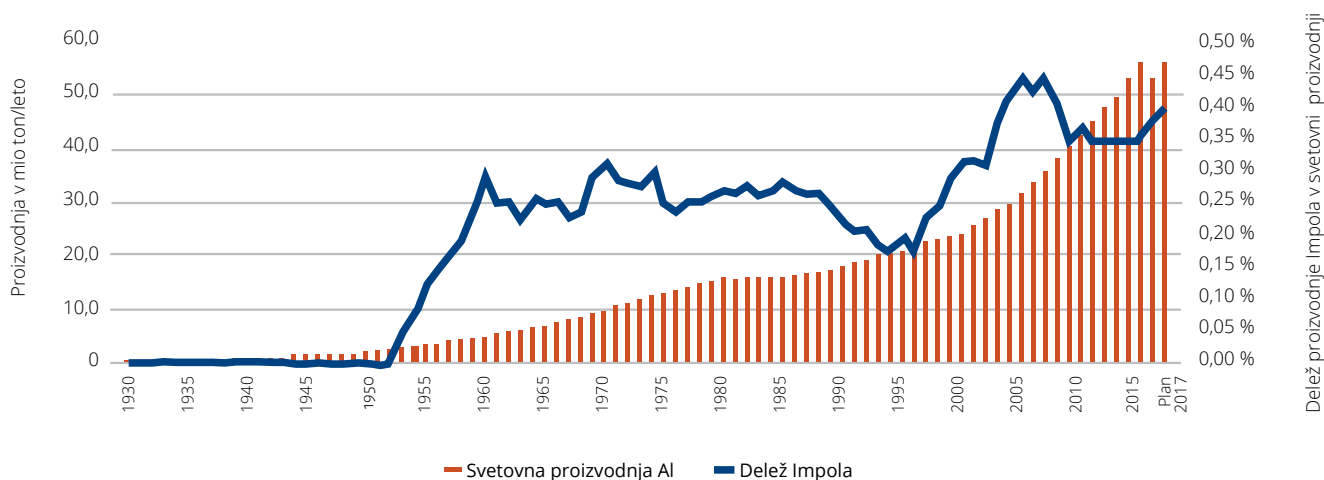
Leto/kazalnik	2009	2010	2011	2012	2013	2014	2015	2016	2017p	2018p
Razpoložljive kapacitete za proizvodnjo aluminija v milijonih ton	48,57	50,20	52,90	5,60	62,30	66,90	71,91	Podatek ni na voljo	Podatek ni na voljo	Podatek ni na voljo
Svetovna proizvodnja primarnega aluminija v milijonih ton	37,71	42,35	45,79	47,79	50,60	53,06	57,36	59,80	61,80	64,20
Svetovna poraba primarnega aluminija v milijonih ton	34,23	40,70	44,50	47,30	49,90	53,30	57,08	59,30	62,00	64,40
Povzročeno neravnotežje (+ presežek, – primanjkljaj aluminija) v milijonih ton	3,48	1,65	1,29	0,49	0,70	-0,24	0,29	0,50	-0,15	-0,20
LME cash price: USD/ton – letno povprečje	1,665	2,191	2,423	2,052	1,889	1,867	1,662	1,605	1,800	1,825

Vir: SG 2006–2009, DB AG/ London 4. 3. 2015 2010–2015, <http://www.reportlinker.com>, <http://www.world-aluminium.org> in Cross asset research, Societe Generale, marec 2017

V svetovni predelavi izdelanega primarnega aluminija je skupina Impol dosegla 0,35-odstotni delež predelave v primerjavi z novoizdelanim aluminijem. Leta 2016 se je ta delež v primerjavi z 2015 zvišal. Skladno s svojimi strateškimi usmeritvami se Impol močneje osredotoča na dodano vrednost v izdelku in manj na količino, čeprav tudi ta ostaja pomembna usmeritev, saj se lahko v procesu masovne proizvodnje fiksne stroške ustrezno obvladuje le ob zadostni količini. Ker pa je svetovna predelava aluminija, vključno s predelavo sekundarnega povratnega aluminija, že več kot 70 milijonov ton letno, je delež Impola v skupni predelavi nekaj manj kot tri promile (3 ‰).

V letu 2016 se je vrednostni obseg realizacije v primerjavi s predhodnim letom povečal.

■ Slika 6: Delež Impola v porabi proizvedenega aluminija 2016



Do leta 1950 je Impol predeloval samo baker, od takrat naprej pa predeluje tudi aluminij (program je podrobneje opisan na <http://www.impol.si>). Takrat je celotna svetovna letna proizvodnja primarnega elektrolitskega aluminija znašala komaj dober milijon ton, danes pa znaša že okoli 62 milijonov ton. Značilnost aluminijske predelovalne panoge je, da se prodajne cene njenih izdelkov oblikujejo tako, da se glede na ceno primarnega aluminija na LME s kupci dogovarja prodajna premija. Vrednostni obseg se večja ali pada popolnoma neodvisno od količinskega obsega prodaje in tudi neodvisno od gibanja prodajnih marž.

Enako velja tudi za nabavne cene aluminjskih surovin, pri katerih se nabavna cena oblikuje tako, da se glede na ceno aluminija na borzi z dobavitelji pogaja nabavna premija, ki običajno vključuje vse stroške za dobavo po pogojih Incoterms DDP, v letu 2014 pa se je pri nabavni premiji uveljavilo tudi zaračunavanje območne rente oziroma nabavne premije, ki z objavljanjem njene višine v Metal Bulletinu dobiva značaj stalnosti in normalnosti. Cena aluminija tako pomembno vpliva na velikost neposrednih stroškov, pri ustreznem terminskem zavarovanju (hedging) pa naj njena sprememba ne bi imela neposrednega vpliva na rezultat poslovanja.

Branža je dokaj stabilna glede osnovne tehnologije predelave aluminija in zlitin. Največja dinamika poteka na področju kontrole procesa, kakovosti in optimizacije oskrbovalnih verig. Izboljšavam kontrole procesa namenjamo letno od dva do tri milijone EUR. Na ta način zagotavljamo, da bodo naši izdelki in storitve konkurenčni tudi v prihodnje. Pričakujemo, da se bo z naložbami delež evropsko konkurenčnih B2B izdelkov povečal na več kot 70 odstotkov. Ostali standardni izdelki so pomembni predvsem za pokritje kapacitet, saj ob visoki produktivnosti in nizkih predelovalnih stroških učinkovito dopolnjujejo prodajni mikš.

# Prodaja

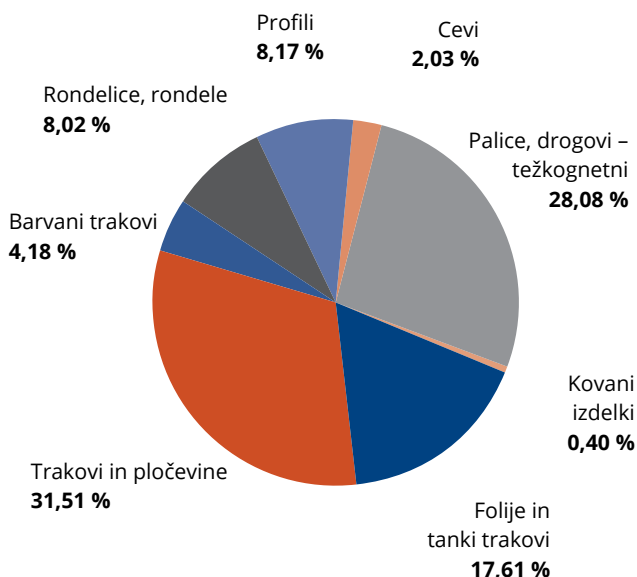
## Izdelki in storitve

Prodajni program skupine Impol je osredotočen na proizvodnjo in prodajo aluminijevih izdelkov. Pokrivamo dve temeljni skupini aluminijevih izdelkov – valjane in stiskane izdelke. Prav tako na trgu nastopamo z dvema nišnimi programoma (odkovki in rondelice). Drugi izdelki in storitve skupine Impol predstavljajo manj kot odstotni delež prihodkov od prodaje. Celotni proizvodni program je naročniški in ga sprožijo prodajna naročila. Kupce delimo na dva segmenta: na distributerje in končne kupce, pri čemer se zaradi ohranjanja stabilnosti poslovanja ter transparentnejšega obvladovanja proizvodnje, prodaje in nabave v zadnjih letih povečuje delež prodaje končnim kupcem, ki že presega 60 odstotkov prodaje.

Impol svoje kupce oskrbuje s širokim naborom aluminijevih izdelkov in v manjši meri z dodatno obdelavo izdelkov (kovani, barvani, eloksirani ...), ki so izdelani na individualno zahtevo kupca. Zato je celotna proizvodnja zastavljena in vodena kot individualna proizvodnja, izvaja pa se masovno, da lahko izpolni cenovna pričakovanja kupcev.

Deleži prodaje po tržno-proizvodnem programu so prikazani spodaj:

■ Slika 7: Deleži prodaje po proizvodnih programih



## Trg in kupci

V letu 2016 so najpomembnejši trg skupine Impol ponovno predstavljale države Evropske unije, kamor skupaj s Slovenijo prodamo več kot 88 odstotkov izdelkov. Med posameznimi državami še vedno največji delež zajema izvoz v Nemčijo, kamor skupina Impol izvozi več kot tretjino svojih izdelkov. Drugo največje tržišče predstavlja Italija s 15-odstotnim deležem. Prodaja v preostale države je bolj razpršena, saj v nobeni ne dosega višjega tržnega deleža od petih odstotkov.

Transport izdelkov na daljše razdalje iz različnih razlogov (stroški prevoza, vpliv na kakovost izdelkov, različni kakovostni in tehnični pogoji) ni dobičkonosen, zato se prodaja osredotoča na trge, ki niso preveč oddaljeni od mesta proizvodnje. Na bolj oddaljenih trgih je možno prodajati le posamezne nišne izdelke. Zaradi ugodnega razmerja evro – dolar se je v preteklem letu ponovno okrepila prodaja v ZDA.


■ Slika 8: Prodaja po področjih v deležu

EU	84,55 %
Evropa - ostalo	6,77 %
Slovenija	4,25 %
Severna Amerika	3,09 %
Južna Amerika	0,58 %
Azija	0,39 %
Afrika	0,32 %
Avstralija	0,05 %
Skupaj	100 %

Še naprej ohranjamo razpršenost po tržiščih, kupcih in industrijah in tako sledimo vodilu, da noben kupec ne sme dosežati dominantnega deleža. Prodaja je razpršena na večje število kupcev, prav tako posamezen kupec praviloma ne presega deset odstotkov skupne realizacije. Naše strateško pozicioniranje še dodatno izboljšuje diverzifikacija proizvodnega programa. Kupci Impolovih izdelkov so iz različnih tržnih segmentov, pri čemer največji delež predstavljajo transport (23 odstotkov), gradbeništvo (13 odstotkov) in prehrabna industrija (sedem odstotkov).

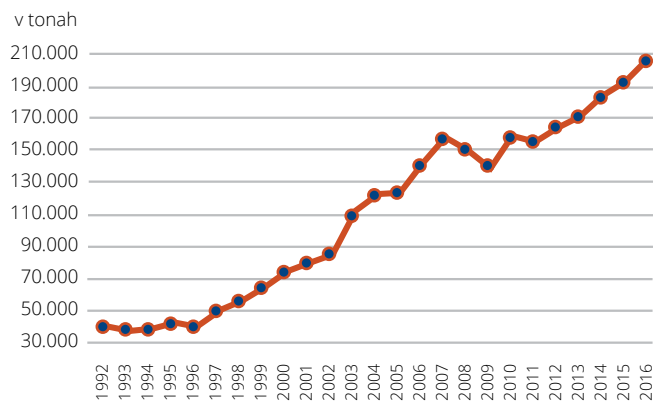


■ Slika 9: Kupci po tržnih segmentih



Gibanje rasti Impola najbolj realno prikazuje podatki o količinski realizaciji aluminijevih izdelkov v tonah. Podatke o vrednostni realizaciji popačijo gibanja cen na LME.

■ Slika 10: Trend gibanja prodanih količin izdelkov



## Organizacija prodaje

Aluminijevska prodaja v skupini Impol poteka pretežno v družbi Impol, d. o. o., prodaja preostalih izdelkov in storitev pa neposredno v tistih družbah v skupini, ki se ukvarjajo s tržno usmerjeno dejavnostjo. Prodajni oddelki iz drugih subjektov v skupini Impol za družbo Impol, d. o. o., izvajajo vse storitve, povezane s prodajo izdelkov. Zaradi širitve proizvodnih kapacitet in priključitve nove lokacije (Šibenik) se je povečala potreba po enovitem obvladovanju prodaje, kar bomo dosegli z vzpostavitvijo divizij po posameznih področjih izdelkov (stiskalništvo, valjarništvo in livarništvo).


Impolov aluminijevski proizvodni program je razdeljen na standardni in specializirani program, pri čemer je standardni program namenjen prodaji trgovcem, ki kupujejo standardne izdelke za nadaljnjo prodajo. Specializirani program je namenjen neposredni prodaji končnim odjemalcem, za katere so izdelki narejeni po načrtih (specifična oblika, zlitine, mehanske in kemične lastnosti itn.). Tovrstna delitev omogoča višjo raven varnosti poslovanja, kar se izkazuje kot pozitivno pri vseh tržnih nihanjih.

Na področju prodaje standardnih programov so prodajne pogodbe v obliki sprotnih naročil, pri specializiranih programih se pogodbe praviloma sklepajo na dolgoročnejsih osnovah do enega leta vnaprej, na tej osnovi pa se dobave izvajajo po odpoklicih. Pretežni del povpraševanj zadovoljimo v roku, ki praviloma ne presega enega meseca, razen v primerih, ko je povpraševanje bistveno večje od razpoložljivih kapacitet.

Impolove izdelke kupujejo industrijski kupci, ki jih naprej predelujejo oziroma obdelujejo in jih zato upoštevajo kot vhodno surovino. Pridobivanje kupcev in dobaviteljev ne poteka po klasičnih marketinških načelih, temveč predvsem na osnovi medsebojnega poznavanja v branži in ustvarjanja dobrega imena v tem zaključenem poslovnem okolju.

## Pomembni dosežki v prodaji

- Uspeli smo povečati prodajo izdelkov na vseh segmentih.
- Ostajamo vodilni dobavitelj palic za kovanje v Evropi.
- Povečali smo delež prodaje profilov po naročilih, sklenili dolgoročne pogodbe in razvili nov segment prodaje profilov (t. i. crash profili), namenjenih avtomobilski industriji.
- Povečali smo obseg povpraševanja za folije.
- Razvili smo učinkovito in geografsko enakomerno porazdeljeno mrežo.
- Povečali smo delež prodaje na trgih izven Evropske unije.



- Uspešno smo obvladovali cenovna razmerja na trgu.
- Zmanjšali smo tveganja zaradi tržnih sprememb na področju nihanja cen vhodne surovine z izboljšano formulo pri sklepanju pogodb.
- Uspeli smo obdržati vse kupce, pri nekaterih smo tudi povečali obseg prodaje.
- Utrdili smo ugled znamke Impol.

### Napovedi za leto 2017

- Povečali bomo delež prodaje izdelkov z višjo dodano vrednostjo.
- Povečali bomo delež prodaje valjanih izdelkov.
- Ohranili bomo evropski trg.
- Povečali bomo tržni delež na trgu ZDA in Kanade.
- Zagotovili bomo stabilno povpraševanje čez vse leto.
- Povečali bomo delež končnih kupcev.
- Izboljšali bomo informacijski sistem vodenja prodaje.
- V proces prodaje bomo vnesli izboljšave na področju obvladovanja reklamacij.

# Nabava

## Organizacija nabave

Na ravni skupine Impol je organizirana strateška nabava, ki s produktnimi vodji zagotavlja enotne pogoje nabave za določene blagovne skupine na nivoju vseh podjetij skupine Impol. Obenem se poenoteno izvajajo pogajanja in sklepanje strateških nabavnih pogodb.

## Nabava aluminijских surovin

Največji delež v nabavi surovin predstavljata primarni in sekundarni aluminij v različnih oblikah. Glede na to, da je Impol predelovalec, ki nima lastnih virov surovin, mora za proizvodnjo vsakega izdelka najprej nabaviti ustrezno surovino. Največji delež v nabavi surovin predstavlja primarni aluminij v obliki ingotov (50 odstotkov) in sekundarni aluminij v obliki aluminijevega odpada (17 odstotkov), ki ga v lastnih livarnah skupaj z legirnimi elementi predelujemo v zahtevne aluminijeve zlitine.

Za področje primarnega aluminija je značilno, da je ponudnikov na prostem trgu malo, kar pomeni večjo odvisnost od ponudnikov. Poleg tega so aluminij kupovali tudi veliki trgovci in banke z namenom ustvarjanja zaslužkov pri financiranju zalog. Redno oskrbo smo uspeli zagotoviti s sklepanjem strateških nabavnih pogodb in z vzdrževanjem poslovnih vezi z vsemi svetovnimi ponudniki.

Na področju sekundarnega aluminija se v skupini Impol udeležujemo tako na trgu – z vzpostavljanjem povratnih zank s kupci – kot v proizvodnji – s stroškovno oziroma tehnološko učinkovitim načinom pretaljevanja, zato smo tudi vlagali v najnovejšo tehnologijo in opremo v livarni.

## Vpliv poslovnega okolja in internih odločitev na proces nabave

Makroekonomski dejavniki so vse do zadnjega kvartala leta pozitivno vplivali na gibanje nabavnih premij surovin, ki so na ta račun tudi konstantno padale (sorazmerno močen EUR glede na USD, padanje MB premij v USD, padanje LME cen ipd.). V zadnjem kvartalu se je trend obrnil in je USD glede na EUR začel rasti, kar je višalo naše nabavne premije, gledano v EUR. Strmo so pričele rasti tudi LME-cene, kar je višalo zahtevan obseg obratnega kapitala in dvigovalo stroške varovanja LME-tveganj.

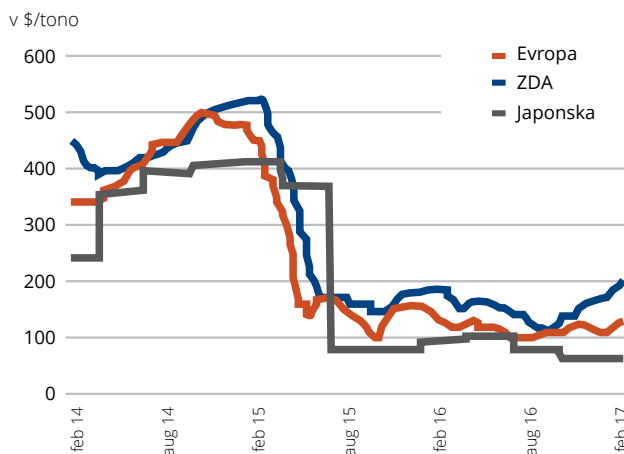
Ustanovitev družbe Impol-TLM in zagon proizvodnje v Šibeniku sta imeli med vsemi uvedenimi internimi spremembami največji vpliv na nabavo. Potrebno je bilo

poiskati ustrezne surovine specifičnih dimenzij in po požaru poiskati dobavitelje toplovaljanega traku, kar je za nabavo pomenilo velik izziv. Proti koncu leta so se zaradi nedoseganja planov proizvodnje in prodaje Impola-TLM povečale zaloge surovin na nivoju skupine Impol.

## Glavne značilnosti nabave v 2016

Nabavne premije za vse oblike aluminija so bile v letu 2016 v trendu padanja, tako da smo lahko ugodna tržna gibanja v celoti prenesli v poslovanje skupine Impol.

■ Slika 11: Gibanje nabavne premije



## Obvladovanje cenovnega tveganja gibanja borznih cen aluminija

Pravočasna dobava ustrezne surovine v skupino Impol je eden izmed osnovnih ciljev procesa nabave, ki se kaže skozi tekočo oskrbo proizvodnje in stanje na zalogah. Leto 2016 je potekalo v dveh, popolnoma nepovezanih trendih. V prvi polovici leta smo iskali ustrezne vire in se zaradi velikega obsega naročil, ki so presegala planске vrednosti, soočali s pomanjkanjem surovin. V drugi polovici leta pa mesečni plani proizvodnje na Hrvaškem niso bili realizirani zaradi težav v proizvodnji, proti koncu leta je prišlo še do splošnega upada naročil na programu valjarništvu. Zato planov proizvodnje ni realiziral tudi Impol Seval in leto smo zaključili z zalogami, ki so presegale cilje za 30 odstotkov.

Vsa ostala nabavna tveganja so se optimalno obvladovala, kar je vplivalo tudi na dober poslovni rezultat skupine.



# Razvojni in naložbeni procesi

## Razvojno-raziskovalne aktivnosti

Razvoj v skupini Impol je organiziran večplastno. Naložbeni razvoj uresničuje krovna družba Impol 2000, d. d., ki kot lastnik delnic upravlja s premoženjem družbe. Slednja deluje tudi kot koordinator razvojnih dejavnosti skupine, prav tako pa vodi registrirano raziskovalno skupino podjetja. V okviru te skupine se izvajajo raziskovalne naloge, ki jih podjetje uspe pridobiti na razpisih. Aplikativni razvoj se izvaja v družbah Impol LLT, Impol FT, Impol Seval, Impol-TLM, Impol PCP ter Impol R in R, medtem ko tehnološki razvoj v okviru krovne družbe Impol 2000, d. d., skrbi za koordinacijo, pomaga pri formiranju ustreznih nalog in izvaja nadzor nad izvajanjem aplikativnih nalog.

V letu 2016 smo zaključili 31 raziskovalno-razvojnih nalog s področja aplikativnega razvoja, s področja tehnološkega razvoja pa smo zaključili 8 raziskovalno-razvojnih nalog. Z omenjenimi nalogami smo skupno generirali 1,7 milijona EUR gospodarske koristi.

Razvili smo 26 novih tehnologij in jih uspešno vpeljali v proizvodne procese. Razvili smo tudi 5 novih zlitin in izboljšali lastnosti 9 zlitin. Osvojili smo 17 novih izdelkov in jih uspešno lansirali na trg.

V preteklem letu smo bili uspešni pri prijavih na razpise in smo pridobili projekt MARTINA.

V oktobru 2016 smo organizirali že 12. raziskovalni simpozij, na katerem so Impolovi raziskovalci predstavili svoje dosežke. Prav tako smo se seznanili s primeri dobre prakse drugih slovenskih podjetij.

## Naložbena dejavnost

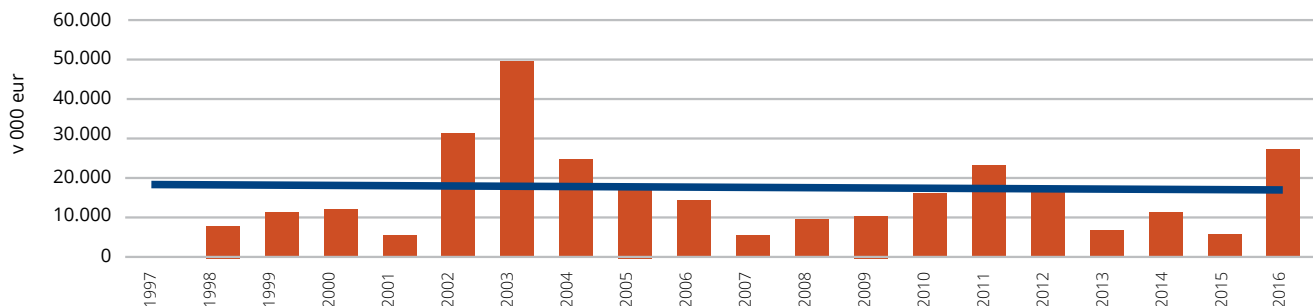
V letu 2016 smo nadaljevali s posodabljanjem livarniških in toplovaljanih zmogljivosti ter pričeli s projektom povečanja homogenizacijskih in kovaških kapacitet.

V tabeli so prikazane tudi naložbe v gibljiva sredstva, ki so ostale na primerljivem nivoju z letom 2015, pri čemer so se zmanjšala denarna sredstva ter povečale naložbe v zaloge.

■ Tabela 19: Obseg naložb (v milijonih evrov)

	2010	2011	2012	2013	2014	2015	2016
Naložbe v pridobitev delnic/deležev		0,1	0,1				
Naložbe v stalna sredstva	20	18,7	18,6	12,7	14,0	12,0	31,0
Naložbe v gibljiva sredstva	20,6	-0,6	5,6	-10	25,5	40,8	0,8
Skupaj	40,6	18,2	24,3	2,7	29,5	52,8	31,8

■ Slika 12: Obseg vlaganj v stalna sredstva



- Nadaljevali smo s prenovno livarniških kapacitet in končali s projektom povečanja homogenizacijskih kapacitet.
- Zagnana je bila nova linija za izdelavo odkovkov.
- Na področju stiskalništva je bila nabavljena nova ultrazvočna naprava.
- V Srbiji se izvaja posodobitev tople valjarne.
- V Sloveniji je bila realizirana naložba v posodobitev hladne valjarne za izdelavo valjanih izdelkov.
- Na Hrvaškem smo izvedli nakup podjetja Impol ulaganja, d. o. o.

## Financiranje in politika dividend

Skupina Impol je v letu 2016 še naprej konsolidirala sestavo virov financiranja in lastniškega kapitala, tako da s kapitalom financira 40 odstotkov vseh naložb. V primerjavi s predhodnim letom je ostala sestava virov za financiranje na enakem nivoju. Zadolževanje v skupini v največji meri poteka preko družb Impol 2000, d. d., Impol, d. o. o., v Srbiji pa preko Impola Seval, a. d.

Zaradi potreb, da zagotovi ustrezno vračanje dolgoročnih in kratkoročnih kreditov, najetih v vseh družbah v skupini, in da zagotovi večji delež kapitala kot vira financiranja naložb v trajna obratna sredstva, skupina Impol še naprej maksimira uporabo dobička za njihovo financiranje. Zato dosežene dobičke družb v skupini v ustrezni meri koncentrira in razporeja v naložbe z najvišjimi dobički in najkrajšimi roki vračila.

Delež financiranja skupine zunaj bančnega sistema predstavlja 26 odstotkov vseh finančnih obveznosti.

Pri tem pa posebno pozornost namenja angažiranju sredstev v kratkoročnih naložbah (zaloge, terjatve, denar, drugo) in jih stalno optimira, da se izogne težje obvladljivim težavam pomanjkanja sredstev ali zmanjšani razpoložljivosti pri zunanjih kratkoročnih virih financiranja.

Sredstva za dividende se namenijo skladno s sprejeto dolgoročno strategijo.

Delničarji zagotavljajo podporo podjetju s politiko dividend in potrjevanjem strategije ter planov poslovanja, ker se zave- dajo, da je dobiček v pretežni meri le na trgu priznani bodoči strošek razvoja, zato se temu primerno oblikuje tudi divi- dendna politika.

Vse dolgoročne naložbe so se začele le na osnovi predhodne odločitve upravnega odbora.

V letu 2017 se ne pričakuje večjih sprememb v lastniški sestavi delniške skupščine, družba pa tudi ne predvideva obliko- vanja posebnega rezervnega sklada in poseganja v lastno lastniško sestavo.









Noben človek ne more odkriti nove dežele, brez da se zavestno odloči, da zelo dolgo ne bo videl obale.

*Andre Gide*

Obvladovanje  
tveganj -  
niti so v  
naših rokah

## Obvladovanje tveganj

V skupini Impol redno spremljamo izpostavljenost različnim vrstam tveganj in temu primerno sprejemamo ukrepe za njihovo obvladovanje. Obvladovanje tveganj v skupini Impol temelji na principu, da je ocenjevanje in obvladovanje tveganja integralni del vseh poslovnih aktivnosti.

Osnovno odgovornost za aktivno upravljanje s tveganji nosijo posamezna poslovna področja, ki so odgovorna za vzpostavitev ustreznih in učinkovitih notranjih kontrol ter izvajanje poslovnih aktivnosti skladno s predpisanimi omejitvami in z danimi strateškimi cilji.

Drugo raven sestavlja Odbor za upravljanje s tveganji, ki ima nalogo:

- določiti najpomembnejša področja tveganj v sistemu Impola, opredeliti tveganja in za upravni odbor pripraviti predloge ukrepov za njihovo zmanjšanje,
- obravnati pomembnejše bodoče poslovne dogodke in pri njih vnaprej, že v postopku odločanja, opredeliti pomembnejša tveganja in ukrepe za njihovo zmanjšanje,
- preučevati možne načine in postopke za zmanjševanje tveganj, predlagati njihovo uporabo in spremljati izvajanje ukrepov za zmanjševanje tveganj z istočasnim ocenjevanjem rezultatov tega procesa.

Tretjo raven predstavlja notranja revizija, ki skladno z zakonodajnimi zahtevami redno preizkuša učinkovitost in zanesljivost notranjega kontrolnega okolja.

Skupina Impol se v svojem poslovnem procesu srečuje z vrsto tveganj, ki smo jih razčlenili na:

- poslovna tveganja,
- finančna tveganja,
- operativna tveganja.

Tveganja so podrobneje pojasnjena v nadaljevanju.

■ **Tabela 20: Vrste tveganj in njihovo obvladovanje s posebnimi ukrepi (poslovna tveganja)**

Poslovna tveganja	Opis tveganja	Način obvladovanja	Izpostavljenost
Trg in cene	<p>Prodaja:</p> <ul style="list-style-type: none"> <li>• Tržne cene ne sledijo gibanjem nabavnih oziroma se jim prilagajajo z večmesečnimi zamiki.</li> <li>• Servis kupcu – zamude zaradi proizvodnih zastojev, neustrezno organizirana logistika povzroča prevelike stroške in zamude.</li> </ul> <p>Nabava:</p> <ul style="list-style-type: none"> <li>• Aluminij – nepričakovano dogajanje na področju cen in nabavnih premij, valutna tveganja (negativne tečajne razlike), nezanesljivi nabavni viri in s tem negativni vplivi na proizvodnjo, povzročanje likvidnostnih lukenj zaradi potreb nabavljanja velikih količin naenkrat.</li> <li>• Energenti – nepričakovan porast cen, pomanjkanje razpoložljivih virov.</li> </ul>	<ul style="list-style-type: none"> <li>• Sklepanje pogodb z določanjem prodajnih premij na način, da se gibanje nabavnih premij prenaša v prodajne premije.</li> <li>• Neprestano usposabljanje za kakovostno in popolno izpolnjevanje vseh sprejetih obveznosti.</li> <li>• Sklepanje pogodb za daljše, vsaj enoletne roke nabav.</li> <li>• Vključevanje dobaviteljev kot financerjev.</li> <li>• Pretežni del energije se kupuje za obdobje vsaj dveh let vnaprej.</li> </ul>	zmerna
Naložbe	<ul style="list-style-type: none"> <li>• Povečanje fiksnih stroškov in s tem potreba po povečanju obsega prodaje, nevarnost povečanja izgub.</li> <li>• Nepravočasno tehnično-tehnološko osvajanje novih naložb, novih trgov; zanemarjanje stroškov, ki nastajajo zaradi tega.</li> <li>• Premajhen denarni tok za zagotavljanje vračanja vloženi sredstev.</li> <li>• Zanemarjanje naložb v trajna obratna sredstva ter nato njihovo financiranje s kratkoročnimi viri, čeprav je naložba absolutno dolgoročna.</li> </ul>	<ul style="list-style-type: none"> <li>• Impol pri načrtovanju potrebne dodane vrednosti na zaposlenega izhaja iz ugotovitve, da mora le-ta poleg pokrivanja zahtev, ki izhajajo iz tekočega poslovanja in dividendnega pričakovanja delničarjev, pokrivati tudi potrebo, da se mora za ohranjanje obstoječega delovnega mesta letno vanj vložiti vsaj deset tisoč EUR in da je pri pričakovani rasti obsega novih delovnih mest za vsako novo treba zagotoviti skupno za vse oblike naložb najmanj en milijon EUR.</li> </ul>	zmerna

Kadri	<ul style="list-style-type: none"> <li>Nemobilnost in s tem večji stroški od upravičljivih.</li> <li>Neustrezno zagotavljanje ohranjanja znanj.</li> <li>Tveganja zagotavljanja ključnih kadrov.</li> <li>Civilnopravni odškodninski zahtevki.</li> </ul>	<ul style="list-style-type: none"> <li>Z uvajanjem novih informacijskih aplikacij se zagotavlja zajemanje širšega obsega znanj zaposlenih ter pomembnih podatkov, ki tako postajajo dostopni širšemu krogu zaposlenih.</li> <li>Delo s ključnimi kadri.</li> <li>Uvajanje standardov vodenja.</li> <li>Vzpostavitev Impolove akademije vodenja.</li> <li>Letni razgovori.</li> </ul>	zmerna
Razvoj in raziskave	<ul style="list-style-type: none"> <li>Učinkovitost razvojnih procesov, zagotavljanje novih izdelkov.</li> </ul>	<ul style="list-style-type: none"> <li>Uvedba celovitega sistema aplikativnega in tehnološkega razvoja.</li> <li>Prezemat vlogo razvojnega dobavitelja kupcem.</li> </ul>	zmerna
Varstvo okolja	<ul style="list-style-type: none"> <li>Izpust nevarnih snovi.</li> </ul>	<ul style="list-style-type: none"> <li>Stalen nadzor nad izpusti, vključevanje naprav, ki preprečujejo oziroma zmanjšujejo tveganja.</li> </ul>	zmerna

■ **Tabela 21: Vrste tveganj in njihovo obvladovanje s posebnimi ukrepi (finančna tveganja)**

Finančna tveganja	Opis tveganja	Način obvladovanja	Izpostavljenost
Likvidnostna tveganja	<ul style="list-style-type: none"> <li>Pomanjkanje likvidnih sredstev za poravnavanje obveznosti iz poslovanja ali financiranja.</li> <li>Tveganje nastanka izgube zaradi kratkoročne plačilne nesposobnosti.</li> <li>Rast cene aluminija na borzi, ki povzroča tveganje ustreznega financiranja kratkoročnih sredstev.</li> <li>Neustrezna kapitalska struktura.</li> <li>Neustrezno razmerje med neto dolgom/EBITDA</li> </ul>	<ul style="list-style-type: none"> <li>Vnaprej dogovorjene kreditne linije in pripravljane načrtov odlivov in prilivov.</li> </ul>	manjša
Tveganje sprememb cen aluminjskih surovin	<ul style="list-style-type: none"> <li>Aluminij je borzna surovina in spremembe cen so stalne. Kupci želijo kupiti izdelke na osnovi vnaprej predvidene cenovne osnove za aluminij.</li> </ul>	<ul style="list-style-type: none"> <li>Zavarovanje s »hedgingom« – to je s terminskimi nakupi in prodajami futuresov.</li> </ul>	zmerna
Valutna tveganja	<ul style="list-style-type: none"> <li>Nevarnost izgube zaradi neugodnega nihanja deviznih tečajev – predvsem USD.</li> </ul>	<ul style="list-style-type: none"> <li>Varovanje z uporabo ustreznih izvedenih finančnih instrumentov in uporaba možnosti nabav osnovnih surovin v domači valuti.</li> </ul>	zmerna
Tveganje sprememb obrestnih mer	<ul style="list-style-type: none"> <li>Tveganje v zvezi s spremembami pogojev financiranja in najemanja kreditov.</li> </ul>	<ul style="list-style-type: none"> <li>Spremljanje politike ECB in FED, varovanje z uporabo ustreznih izvedenih finančnih instrumentov – obrestne zamenjave, prehod s fiksne na variabilno obrestno mero.</li> </ul>	zmerna
Kreditno tveganje	<ul style="list-style-type: none"> <li>Tveganje neplačil kupcev.</li> </ul>	<ul style="list-style-type: none"> <li>Zavarovanje terjatev do kupcev – predvsem tujih prek Prve kreditne zavarovalnice in tujih zavarovalnih hiš, spremljanje bonitet kupcev, omejevanje maksimalne izpostavljenosti do posameznih kupcev. S kupci na visokorizičnih trgih poslovanje le na osnovi avansnih plačil oziroma prvovrstnih bančnih garancij.</li> </ul>	zmerna do večja
Nevarnost odškodninskih zahtevkov in tožb	<ul style="list-style-type: none"> <li>Nevarnost odškodninskih zahtevkov tretjih oseb in tožb zaradi škodnih dogodkov, ki jih družba povzroči s svojo dejavnostjo, posejto stvari in dajanjem izdelkov na trg.</li> </ul>	<ul style="list-style-type: none"> <li>Zavarovanje splošne odgovornosti in zavarovanje proizvajalčeve odgovornosti (predvsem za segment proizvodnje izdelkov za industrijo transportnih sredstev).</li> </ul>	majhna do zmerna
Nevarnost škode na premoženju	<ul style="list-style-type: none"> <li>Nevarnost škode na premoženju zaradi rušilnega delovanja naravnih sil, nevarnost zaradi strojelomov, požarov itd.</li> </ul>	<ul style="list-style-type: none"> <li>Sklenitev premoženjskega zavarovanja, strojelomnega zavarovanja in zavarovanja obratovalnega zastoja, požarnega in drugih specifičnih zavarovanj.</li> </ul>	zmerna



Operativno tveganje je tveganje nastanka izgube skupaj s pravnim tveganjem zaradi:

1. neustreznosti ali nepravilnega izvajanja notranjih postopkov,
2. drugega nepravilnega ravnanja ljudi, ki spadajo v notranje poslovno področje družbe,
3. neustreznosti ali nepravilnega delovanja sistemov, ki spadajo v notranje poslovno področje družbe,
4. zunanjih dogodkov ali dejanj.

Impol zato neprestano izboljšuje oziroma prilagaja organizacijsko strukturo (zato je v letu 2015 spremenil način upravljanja iz dvotirnega v enotirnega) ter stalno izboljšuje celoten informacijski sistem z namenom, da se poslovni dogodki spremljajo v realnem času njihovega dogajanja.

■ **Tabela 22: Vrste tveganj in njihovo obvladovanje s posebnimi ukrepi (operativna tveganja)**

Operativna tveganja	Opis tveganja	Način obvladovanja	Izpostavljenost
Tveganja v proizvodnji	<ul style="list-style-type: none"> <li>• Neobvladovanje tehnoloških procesov (ponovljivost težave in s tem nezadovoljni kupci).</li> <li>• Prevelike zaloge – valutna, stroškovna, cenovna, likvidnostna in druga tveganja.</li> <li>• Zanesljivost opreme – stroški zavarovanja, odbitne franšize.</li> <li>• Ozka grla – moteče zaloge, moten pretok z logističnimi problemi, zamujanje rokov dobave kupcem ...</li> </ul>	<ul style="list-style-type: none"> <li>• Načrtovanje celotne oskrbovalne verige in zagotavljanje ustreznih proizvodnih kapacitet</li> </ul>	zmerna
Tveganje informacijske tehnologije	<ul style="list-style-type: none"> <li>• Neobvladovanje notranjih kontrol.</li> <li>• Nezagotovljeno nadomeščanje.</li> <li>• Večkratno obravnavanje istih podatkov.</li> <li>• Motnje v proizvodnem procesu zaradi motenj na področju informacijskih virov.</li> </ul>	<ul style="list-style-type: none"> <li>• Varnostni ukrepi, načrt neprekinjenega delovanja informacijske tehnologije.</li> </ul>	zmerna
Tveganja, povezana z zaposlenimi	<ul style="list-style-type: none"> <li>• Nastanek nezgod in poškodb, nenačrtovana odsotnost.</li> </ul>	<ul style="list-style-type: none"> <li>• Ukrepi na področju ocene tveganja delovnih mest, stalno izobraževanje na delovnem mestu, sistem nadomeščanja.</li> </ul>	zmerna

## Poslovna tveganja

### Tržna in cenovna tveganja

Skupina Impol je s prodajo prisotna v 50 državah sveta. Ključne prednosti skupine Impol so hitro odzivanje na spremembe pogojev poslovanja in možnost zagotavljanja širokega izbora izdelkov. Spremljamo spremembe, ki jih prinaša poslovanje z borzno kovino – aluminijem, poleg tega pa tudi spremembe pri formiranju nabavnih in prodajnih cen aluminija ter jih vključujemo v poslovanje.

### Tveganja naložb

Tveganja, ki nastajajo pri izvajanju naložb, so zlasti tveganja pri načrtovanju naložb v osnovna sredstva v smislu njihove vrednosti, izvedbe, terminskih načrtov, na drugi strani pa naložbe v zagotavljanje trajnih obratnih sredstev, ki jih naložbe v osnovna sredstva povzročijo. Tveganja pri naložbah v osnovna sredstva zmanjšujemo z izdelavo ustreznih investicijskih elaboratov, ekonomsko presojo v fazi odobrevanja naložb, vzpostavljenim sistemom izbora izvajalcev, lastnim nadzorom v fazi izvajanja naložbe, ustreznim spremljanjem v računovodstvu in sprotnim analiziranjem realizacije naložb. Zmanjševanje tveganja pri naložbah v obratna sredstva pa dosegamo z ustrežno politiko pridobivanja in usmerjanja tujih virov financiranja. Tako te vrste naložb financiramo z dolgoročnimi viri in stremimo k temu, da je pomemben del kratkoročnih sredstev prav tako financiran z dolgoročnimi viri.

### Kadrovska tveganja

Izobraževanje in razvoj zaposlenih načrtujemo in redno spremljamo. Z uvajanjem sistema standardov vodenja povečujemo

njihovo odgovornost na delovnih mestih. Tveganja v zvezi s pomanjkanjem strokovnih kadrov na trgu obvladujemo s politiko štipendiranja, s čimer si zagotavljamo bodoče sodelavce, z razvojem ključnih kadrov in usmerjeno politiko vodenja s cilji.

## Tveganja razvoja in raziskav

Impolovi izdelki so prisotni v industrijah, kjer se zahtevata izredna kakovost in varnost. Tako svoje postopke nenehno posodabljam z razvojnimi nalogami in raziskavami, sodelujemo s kupci kot razvojnimi dobavitelji in s tem preprečujemo tveganja na področju tehničnih in tehnoloških postopkov.

## Tveganja varstva okolja

Izredni dogodki, kot so požar, izpadi energetske oskrbe, razlitje ali izliv nevarnih snovi, imajo lahko negativne posledice na okolje. S preventivnimi pregledi, z vzdrževanjem opreme in izobraževanjem zaposlenih lahko zmanjšujemo verjetnost nastanka takih dogodkov.

## Obvladovanje finančnih tveganj

Finančna tveganja skupine Impol glede na verjetnost in pomembnost zasedajo visoko mesto. Zato tej kategoriji tveganj namenjamo posebno pozornost. V spremljanje in obvladovanje aktivnosti so vključeni oddelki financ in ekonomike, »risk managementa« (RM) in drugi ustrezni oddelki v podjetjih skupine Impol, ki poslujejo zunaj Slovenije.

## Likvidnostna tveganja

Pri obvladovanju likvidnostnega tveganja preučujemo, ali je skupina Impol zmožna poravnati tekoče poslovne obveznosti in ali ustvarja dovolj velik denarni tok za poravnavo obveznosti iz financiranja.

Z drsečim tedenskim in mesečnim načrtovanjem denarnih tokov ugotavljamo potrebe po likvidnih sredstvih. Možne primanjkljaje denarnih sredstev zagotavljamo s kreditnimi linijami, odprtimi pri bankah, možne krajše časovne presežke pa vlagamo v likvidne kratkoročne finančne naložbe.

Skupina Impol je sposobna v vsakem trenutku izpolniti vse dospele obveznosti. Uspešno poslovanje nam omogoča dolgoročno plačilno sposobnost in povečanje kapitala.

## Tveganje sprememb cen aluminija

Tveganje sprememb aluminijevih cen je ob tveganju na prodajnem trgu največje v delovanju skupine Impol.

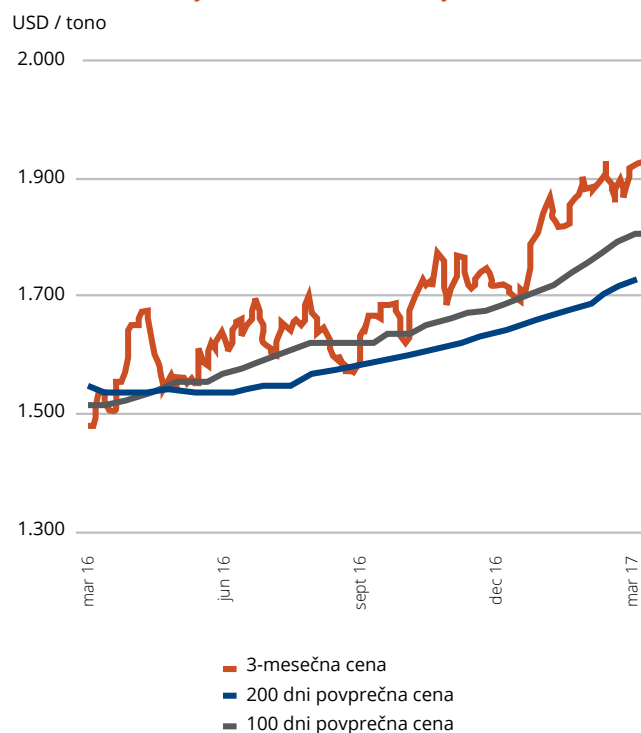
Načelo skupine Impol je, da se ob sklenitvi prodajne pogodbe oziroma ob sprejemu prodajnega naročila, ki je sklenjeno s sklicem na neko LME-ceno aluminijevih surovin, terminsko ali pa fizično zagotovi surovine po enakih cenah, kot so vključene v osnovo za sklenitev prodajne pogodbe ali naročila.

Temu primerno se oblikujejo tudi načini vključevanja stroškov in spremljanja zalog.

Navadno se zavarovanje zagotavlja primarno z zagotavljanjem ustreznih dejanskih virov surovin, le manjkajoča ali presežna razlika se terminsko kupi oziroma proda na terminskih trgih.

Za obvladovanje cenovnega tveganja gibanja borznih cen aluminija je treba poudariti, da je gibanje borznih cen aluminija popolnoma naključno, so pa te cene osnova za oblikovanje dnevni nabavnih in prodajnih cen aluminija in aluminijevih izdelkov Impola. Dogajanje na borzi ilustrira slika 13.

■ Slika 13: Gibanje borznih cen aluminija



Glede na visok delež LME-cen v prodajnih in nabavnih cenah je gibanje borznih cen aluminija eno izmed največjih tveganj, s katerim se skupina sooča pri svojem poslovanju. Zato smo že pred devetimi leti ustanovili oddelek termenskega trgovanja in razvili informacijsko podprt sistem povezave nabavnih in prodajnih pogodb z vidika LME-cen, s pomočjo katerega se vsi posli avtomatsko »back-to-back« povežejo med seboj. Ugotovljena razlika predstavlja dnevno tveganje na fizičnem trgu, ki ga varujemo na terminskem trgu s pomočjo borznih posrednikov neposredno na London Metal Exchange.

Dejstvo je, da moramo na trgu delovati fleksibilno in kupcem omogočati vse možne »pricing« variante. Pri tem pa moramo zagotoviti, da se pogodbeno dogovorjena prodajna marža ne spreminja. V letu 2016 je bilo poslovanje z LME-cenami na nivoju skupine učinkovito, uspešno in profitabilno, kar smo dosegli z ustrežno terminsko prodajo vseh viškov zalog surovin in uspešno likvidacijo teh terminskih pozicij.

S stalnim spremljanjem dogajanj v posebnem specializiranem oddelku in stalnim nadzorom Odbora za obvladovanje rizikov (OZOR) zagotavljamo kontinuiranost in stalnost procesa zavarovanja.

## Valutna tveganja

Pretežni del prodaje in nabave se izvaja v isti valuti, tako da na tem področju ne prihaja do težav zaradi sprememb tečajev. Skupina pa je tem spremembam izpostavljena na dveh večjih področjih, in sicer pri nabavi aluminijskih surovin in najemljanju kreditov, ki so nominirani v valuti, ki je drugačna od obračunske.

Impol pomemben del surovine, ki jo uvaža izven Evropske unije, kupuje v glavnem v USD, kar predstavlja odprto devizno pozicijo v podjetju Impol, d. o. o.

■ Tabela 23: Vrednosti ključnih deviznih tečajev v letu 2016 in 2015 po tečaju Banke Slovenije

Tečaj EUR	Vrednost na dan 31. 12. 2015	Vrednost na dan 31. 12. 2016	% spremembe vrednosti (2016/2015)	Najnižja vrednost v letu 2016	Najvišja vrednost v letu 2016	% spremembe med najnižjo in najvišjo vrednostjo	Povprečna vrednost v letu 2015	Povprečna vrednost v 2016	% spremembe med povprečno vrednostjo (2016/2015)
USD	1,089	1,0541	-3,20%	1,0364	1,1569	11,63 %	1,1095	1,1069	-0,23 %
RSD	121,23	123,6	1,95%	121,67	124,55	2,37 %	120,56	122,9	1,94 %
HRK	7,638	7,5597	-1,03%	7,466	7,671	2,75 %	7,6137	7,5333	-1,06 %

V letu 2016 smo določeni del odprtih pozicij v USD v Impolu, d. o. o., varovali skladno s politiko upravljanja tečajnega tveganja z uporabo izvedenih finančnih instrumentov, del pa je ostal nezavarovan. Za zavarovanje smo uporabili preproste izvedene instrumente, kot so forwardi.

Z drugim delom tveganj spremembe valutnih tečajev se srečujemo v Srbiji pri tečaju EUR/RSD in na Hrvaškem pri tečaju EUR/HRK.

Ukrep, ki ga je skupina sprejela za zmanjšanje vpliva tečajnih razlik na poslovni izid v srbskem in hrvaškem delu skupine, je zmanjšanje potrebe po financiranju večjega dela surovine na način, da velik del prodaje v Evropski uniji poteka preko družbe Impol, d. o. o., ki tako daje aluminij na predelavo, s čimer se izloči nevarnost nastajanja večjih tečajnih razlik.

## Tveganje spremembe obrestnih mer

Skupina Impol je imela konec leta dolgoročne kredite, ki so vezani na referenčno obrestno mero EURIBOR. Skupina Impol ima 47 odstotkov finančnih obveznosti s fiksno obrestno mero. EURIBOR še vedno ostaja na zgodovinsko nizki ravni.



■ Tabela 24: Vrednosti obrestne mere EURIBOR v letu 2016 in 2015

EURIBOR	Vrednost na 31. 12. 2016	Vrednost na 31. 12. 2015	Sprememba obrestne mere v odstotnih točkah (31. 12. 2015–31. 12. 2016)	Najnižja vrednost v letu 2016	Najvišja vrednost v letu 2016	Sprememba med najnižjo in najvišjo obrestno mero v odstotnih točkah	Povprečna vrednost v letu 2016	Povprečna vrednost v letu 2015	Sprememba povprečne obrestne mere v odstotnih točkah (2016–2015)
6-mesečni v odstotkih	-0,221	-0,042	0,179	-0,221	-0,041	0,180	-0,165	0,053	0,218
3-mesečni v odstotkih	-0,319	-0,132	0,187	-0,319	-0,132	0,187	-0,265	0,047	0,312
1-mesečni v odstotkih	-0,366	-0,202	0,164	-0,374	-0,210	0,164	-0,338	-0,072	0,266

Skupna obrestna mera, po kateri se skupina Impol zadolžuje, je bila nižja kot v letu 2015.

## Kreditno tveganje

Proces kreditne kontrole zajema bonitetno ocenjevanje kupcev, kar redno izvajamo s pomočjo izbrane kreditne zavarovalnice in tujih zavarovalnih hiš ter s svojim sistemom spremljanja plačilne sposobnosti kupcev. Skupina ima večji del kupcev zavarovanih, predvsem pa vse največje, pri čemer je politika skupine, da posamezen kupec ne presega sedem odstotkov celotne prodaje.

Z rednim spremljanjem odprtih in zapadlih terjatev do kupcev, starostne strukture terjatev in povprečnimi plačilnimi roki ohranjamo kreditno izpostavljenost skupine Impol v sprejemljivih okvirih glede na zaostrene tržne razmere. V letu 2016 smo uspeli terjatve do kupcev v primerjavi z letom 2015 zmanjšati na eni strani zaradi padca cen aluminija na borzi, ki je osnova za oblikovanje prodajnih cen, in na drugi strani z dovršenim informacijskim sistemom za upravljanje terjatev do posameznega kupca. V letu 2016 smo oblikovali za 0,19 milijona EUR popravkov terjatev do kupcev, znesek prejetih odškodnin pa je znašal 0,3 milijona EUR.

## Tveganje odškodninskih zahtevkov, tožb in tveganje nevarnosti škode na premoženju

Cilj skupine Impol je, da ima zagotovljeno finančno nadomestilo za škodo, nastalo na premoženju, za izgubljen dobiček zaradi obratovalnega zastoja in da je skupina zavarovana pred odškodninskimi zahtevki tretjih oseb. Postopki so poenoteni za celotno skupino. Požarno varnost zagotavljamo s tehnično zaščito, z izvajanjem preventivnih tehničnih nalog in usposabljanjem delavcev.

Premoženjsko zavarovanje opreme je sklenjeno na osnovi knjigovodske vrednosti opreme, prav tako strojelomno zavarovanje. Zavarovalna vsota pri zavarovanju obratovalnega zastoja je seštevek stroškov dela in amortizacije.

Pri zavarovanju blaga od Impola do kupca so sklenjene pogodbe s prevozniki z zahtevo, da ti zavarujejo svojo odgovornost za škodo.

Ker se Impol zaveda svoje odgovornosti zaradi mogočega oškodovanja s prodajo svojih izdelkov na trgu, so se temu primerno prilagodila tudi zavarovanja proizvajalčeve odgovornosti in odpoklica. Proizvajalčeva odgovornost je zavarovana za program palic, cevi in profilov, ki se uporabljajo v avtomobilski industriji.

Prav tako je zavarovana splošna odgovornost, če se s svojo dejavnostjo ali posestjo stvari nehote povzroči škoda tretjim osebam. V okviru službe za varnost pri delu in okolje se izvajajo strokovne naloge (pregledi opreme, izvajanje zakonsko določenih monitoringov, usposabljanje delavcev ipd.).



## Tveganje v proizvodnji

Impol stalno spremlja tehnološke razvojne trende in jih aplikativno v najkrajšem možnem roku v okviru možnosti tudi uporabi. Zato so oddelki, zadolženi za izvajanje aplikativnega razvoja, organizirani v proizvodnih sredinah, kar omogoča hitre postopke.

## Tveganje informacijske tehnologije

Impol v skupni bazi organizira spremljanje vseh baz podatkov, ki se izmenjujejo med različnimi aplikacijami (hrbtenica IT). Informacijsko tehnologijo Impol obvladuje na izvedbenem transakcijskem nivoju z visoko razpoložljivo strojno opremo s skrbjo za zadostno količino kapacitet in performans. Ključne komponente so podvojene in redundantno povezljive. Aplikativne rešitve so kompatibilne z IT-infrastrukturo in standardi.

Impol podatke shranjuje na dnevem nivoju (backup vseh baz podatkov) z uvajanjem politik varovanja podatkov in pripadajočih procesov upravljanja. Za zmanjšanje tveganja uporablja konsolidirano podatkovno infrastrukturo, ločitev rešitev za varovanje podatkov od ostale infrastrukture, dve krajevno neodvisni kopiji vseh varovanih podatkov in podporo za arhivsko kopijo podatkov.

## Notranja revizija

V skupini Impol sta organizirani dve notranji reviziji.

V okviru krovne družbe deluje notranja revizija, ki pomaga organom upravljanja in vodenja pri sprejemanju odločitev s čim manjšim tveganjem. Notranja revizija deluje skladno z načrtom, ki ji ga določi upravni odbor in skladno s sprotnimi sklepi upravnega odbora o vključevanju v proces za odpravljanje težav. V letu 2016 je notranja revizija delovala v 69 projektih in podala 126 predlogov izboljšav, tako da je ob ugotovitvi pomanjkljivosti naredila načrt za odpravljanje težav ali pa je pripravila neposredno rešitev in na tej osnovi tudi ustrezne predloge sklepov za sprejem na odgovornih organih.

Notranja revizija je o svojem delu mesečno poročala upravnemu odboru in izvršnima direktorjema. Deluje v okviru celotne skupine Impol.

Skladno z zakonodajo Srbije srbski del določi posebnega internega revizorja, ki spremlja zakonitost in smotrnost poslovanja. Zato se je organiziral posebni oddelek notranje revizije tudi v odvisni družbi Impol Seval, a. d.

Način dela notranje revizije je skladen s standardi in splošno sprejetimi smernicami za njeno delovanje ter dodatno nadgrajen z usposobljenostjo za izvajanje

določenih del kontrolinga, s čimer se zagotavlja takojšnja in kakovostna implementacija ugotovitev notranje revizije. To neposredno vpliva na zmanjšanje stroškov poslovanja in s tem izboljšuje poslovne izide.









Ustvarjanje uspešnega in stabilnega poslovnega okolja ter grajenje boljšega sveta se med seboj ne izključujeta. Oboje je namreč ključna sestavina dolgoročnega uspeha.

*Bill Ford*

## Trajnostni razvoj - vodilo našega delovanja

# Trajnostni razvoj

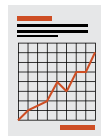
## Ključni kazalniki

V letu 2016 smo dosegli ...

### ■ Slika 14: Ključni kazalniki trajnostnega razvoja



... Število podanih **koristnih predlogov** zaposlenih je po prenovi sistema poraslo s 178 na **433** v slovenskem delu skupine Impol.



... Za vse vodstvene funkcije so postavljeni in **sprejeti standardi vodenja**.



... V **80 odstotkih procesov je vpeljan linijski nadzor**, s katerim se sistematično odkrivajo tveganja v procesih in vodi izvajanje preventivnega ukrepanja.



... Po rezultatih merjenja organizacijske klime je **93 odstotkov zaposlenih ponosnih** na to, da so del skupine Impol.

## Predanost trajnostnemu razvoju

Predani smo ustvarjanju dobrih delovnih pogojev za zaposlene, ohranjanju njihovega zdravja in varnosti, vzpostavljanju poštenega odnosa do naših sodelavcev ter spodbujanju motivacije in zavzetosti za delo.

Zavzemamo se za minimiziranje neugodnih vplivov na okolje in pospeševanje sožitja z naravo.

Naše poslovanje je transparentno, pošteno in skladno z visokimi moralnimi in etičnimi standardi. Organizirano je skladno s Kodeksom poslovnih ravnanj skupine Impol (dostopen na: [http://www.impol.si/files/default/certifikati/Kodeks\\_splet.pdf](http://www.impol.si/files/default/certifikati/Kodeks_splet.pdf)), ki določa naše vrednote, način delovanja, pričakovanja do zaposlenih in opredeljuje pravila sodelovanja med družbami skupine Impol.

Zaradi vpetosti v lokalno okolje nenehno skrbimo za sožitje s prebivalci, prispevamo k razvoju družbenih aktivnosti, pospešujemo razvoj perspektivnih interesnih dejavnosti in prispevamo k boljši kakovosti življenja.



■ Tabela 25: Naše odgovornosti

Odgovorni do ...	Leto 2016	Leto 2025	
... zaposlenih	Plačilo	<ul style="list-style-type: none"> <li>• Višje od državnega povprečja in povprečja panoge.</li> <li>• Zaposleni so v celoti prejeli 13. plačo.</li> <li>• Zaposleni so prejeli božičnico v višini 500 EUR neto.</li> </ul>	<ul style="list-style-type: none"> <li>• Višje od državnega povprečja in povprečja panoge.</li> <li>• Ob doseganju ciljev so zaposleni upravičeni do 13. plače in izplačila božičnice.</li> </ul>
	Varnost in zdravje	<ul style="list-style-type: none"> <li>• 38 delovnih nezgod v Sloveniji.</li> <li>• 21 delovnih nezgod v Srbiji, 5 delovnih nezgod na Hrvaškem.</li> </ul>	<ul style="list-style-type: none"> <li>• Nič nezgod.</li> </ul>
	Pripadnost	<ul style="list-style-type: none"> <li>• Fluktuacija zaposlenih iz skupine Impol je znašala 3,86 odstotka (celotna) in 0,66 odstotka (zaradi prostovoljnih prekinitev/ odpovedi delovnega razmerja).</li> </ul>	<ul style="list-style-type: none"> <li>• Fluktuacija zaposlenih znaša 4 odstotke.</li> </ul>
	Znanje in razumevanje	<ul style="list-style-type: none"> <li>• Povprečno se zaposleni usposablja 13,8 ur na leto.</li> </ul>	<ul style="list-style-type: none"> <li>• Povprečno se zaposleni usposablja 25 ur na leto, menedžment 40 ur na leto.</li> <li>• Vsak zaposleni prijavi vsaj en koristen predlog na leto.</li> </ul>
	Samopotrjevanje	<ul style="list-style-type: none"> <li>• Letno povratno oceno o napredku prejme deset odstotkov zaposlenih.</li> </ul>	<ul style="list-style-type: none"> <li>• Letno povratno oceno o napredku prejme 75 odstotkov zaposlenih.</li> </ul>
... narave	Recikliranje	<ul style="list-style-type: none"> <li>• Uvedeno ločevanje odpadkov na vseh nivojih v skupini Impol.</li> </ul>	<ul style="list-style-type: none"> <li>• Zagotoviti predelavo nastalih odpadkov za 98 odstotkov nastalih odpadkov.</li> </ul>
	Učinkovita raba energije	<ul style="list-style-type: none"> <li>• Poraba zemeljskega plina znaša 127,71 Sm<sup>3</sup>/t.</li> </ul>	<ul style="list-style-type: none"> <li>• Prenovljena energetska infrastruktura z doseganjem najnižjih stopenj izgub.</li> <li>• Uvedba energetskega menedžmenta in uvedba energetskega nadzornega sistema.</li> <li>• Z uvajanjem NRT-tehnik ohraniti nizko specifično porabo energentov in tehnološke vode, ki smo jo dosegli z izvedbo projektov v preteklih letih.</li> </ul>
	Zmanjševanje emisij	<ul style="list-style-type: none"> <li>• Emisije CO<sub>2</sub> znašajo 31.514 ton.</li> </ul>	<ul style="list-style-type: none"> <li>• Nadaljevati s projekti zmanjševanja porabe zemeljskega plina z nadomeščanjem naprav z modernejšimi – varčnejšimi.</li> <li>• Uvajanje uporabe odpadne toplote.</li> </ul>
... lokalnega okolja	Zmanjševanje hrupa	<ul style="list-style-type: none"> <li>• Redno izvajanje aktivnosti za zmanjšanje hrupa.</li> </ul>	<ul style="list-style-type: none"> <li>• Brez pritožb lokalnih prebivalcev zaradi hrupa.</li> </ul>
	Razvoj lokalne skupnosti	<ul style="list-style-type: none"> <li>• Največji in najuspešnejši zaposlovalec v regiji.</li> </ul>	<ul style="list-style-type: none"> <li>• Največji in najuspešnejši zaposlovalec v regiji. Aktivno sodelovanje pri spodbujanju podjetništva v regiji.</li> </ul>

## Odgovorni do zaposlenih

Skoraj dvestoletna tradicija poslovanja temelji na poštenem odnosu do zaposlenih, od koder tudi izvirata rast in razvoj skupine Impol. Skupina Impol je osredotočena na zadovoljevanje vseh skupin potreb zaposlenih, dobro počutje zaposlenih pa izkazujejo tudi številni kazalniki, ki se zasledujejo.

Program trajnostnega razvoja zaposlenih izhaja iz piramide potreb, s čimer se želi celovito razvijati potenciale zaposlenih.

### Aktivnosti skupine Impol

#### Pošteno plačilo

- Zaposleni v Sloveniji, na Hrvaškem in v Srbiji prejema plačo, ki je višja od povprečja panoge in državnega povprečja.
- Zaposleni prejmejo regres za letni dopust v maksimalnem znesku.
- Zaposleni so zaradi doseganja zastavljenih poslovnih ciljev prejeli 13. plačo.
- Zaposleni so prejeli božičnico.

■ Tabela 26: Povprečna plača zaposlenih

	Povprečna bruto plača v letu 2016 v podjetjih skupine Impol	Nacionalno povprečje
Slovenija	2.059,63 EUR	1.584,66 EUR
Srbija	820,00 EUR	508,00 EUR
Hrvaška	1.076,50 EUR	1.029,16 EUR

#### Varnost in zdravje

- Nenehno izboljšujemo sistem varnosti in zdravja pri delu.
- Vpeljan imamo sistem izvajanja linijskih nadzorov v procesih.
- Izboljšujemo delovne pogoje.
- Prenovili smo usposabljanja s področja varnosti in zdravja pri delu.
- Sodelujemo v nacionalnih projektih zmanjševanja bolniške odsotnosti in zmanjševanja delovnih nezdod.
- Ustanovili smo Društvo za promocijo zdravja Impol, s pomočjo katerega izboljšujemo kakovost življenja naših zaposlenih.
- Zaposleni so dodatno pokojninsko zavarovani. V varčevalno shemo so vključeni vsi zaposleni, ki tudi individualno plačujejo premijo. Mesečna premija, ki jo posamezne družbe skupine Impol namenijo za

zaposlenega, znaša 25,04 EUR oziroma 34,95 EUR, odvisno od višine vložka zaposlenega.

#### Pripadnost

- Vsako leto organiziramo dogodke, skozi katere gradimo pripadnost in lojalnost zaposlenih skupine Impol.
- Zaposleni so nagrajeni za 10, 20, 30 ali 40 let dela v skupini Impol v Sloveniji in za 10, 20, 30 in 35 let dela v Impolu Seval (Srbija). Podoben program bomo vzpostavili tudi na Hrvaškem.
- Redno izdajamo interni reviji Metalurg (v Sloveniji) in Seval (v Srbiji) z namenom gradnje kulture pripadnosti in medsebojnega spoštovanja. Na Hrvaškem izhaja Metalurgov poročevalec.
- V skupini Impol deluje PTDSI, ki je sestavljeno iz članov, voljenih s strani zaposlenih. Naloga PTDSI je izvolitev delavskega direktorja in prenos informacij znotraj skupine Impol.

#### Znanje in razumevanje

- Razvijamo kompetence vodij in od njih pričakujemo pozitiven odnos do svojih sodelavcev. Slednje smo opredelili v standardih vodenja, ki veljajo za vse vodje v skupini Impol.
- Razvijamo kompetence vseh ključnih zaposlenih v skupini Impol.
- Zaposlenim omogočamo izobraževanje in usposabljanje skladno s potrebami skupine Impol.

#### Samopotrjevanje

- Prenovili smo sistem nagrajevanja inovacij in koristnih predlogov.
- Zaposlene vključujemo v projektne time in jim nudimo možnosti za dokazovanje sposobnosti.

■ Tabela 27: Zaposleni po družbah v skupini Impol

Država	Družba	2009	2010	2011	2012	2013	2014	2015	2016
Slovenija	Impol 2000, d. d.	34	33	32	32	32	33	41	41
	Impol, d. o. o.	23	32	12	12	12	11	18	38
	Impol FT, d. o. o.	282	285	296	295	276	290	294	282
	Impol PCP, d. o. o.	344	336	374	422	382	455	451	449
	Impol LLT, d. o. o.	93	92	101	101	101	133	138	135
	Impol R in R, d. o. o.	24	23	23	26	24	32	34	33
	Impol Infrastruktura, d. o. o.	25	25	26	26	27	24	23	24
	Stampal SB, d. o. o.	33	32	33	37	37	41	41	50
	Rondal, d. o. o.				53	55	60	61	65
	Impol Stanovanja, d. o. o.	3	2	2	2	2	2	2	2
	Unidel, d. o. o.	42	39	36	34	35	35	37	37
	Kadring, d. o. o.	10	11	11	13	16	15	14	16
	– delo pri uporabniku	54	97	97	59	119	0	0	0
	– delo pri uporabniku*	3	23	9	10	10	0	0	0
	Impol Servis, d. o. o.	7	7	7	7	7	7	7	7
	Impol-Montal, d. o. o.		1	1	1			0	0
	<b>Slovenske družbe skupaj</b>		<b>974</b>	<b>1.015</b>	<b>1.051</b>	<b>1.104</b>	<b>1.125</b>	<b>1.138</b>	<b>1.161</b>
Srbija	Impol Seval, a. d.	581	580	576	587	598	569	553	544
	Impol Seval PKC, d. o. o.	11	12	11	11	11	12	12	85
	Impol Seval Tehnika, d. o. o.	97	92	92	92	87	86	85	25
	Impol Seval Final, d. o. o.	29	24	26	26	24	26	25	10
	Impol Seval President, d. o. o.			10	10	10	9	9	12
	<b>Srbske družbe skupaj</b>	<b>718</b>	<b>708</b>	<b>715</b>	<b>726</b>	<b>722</b>	<b>702</b>	<b>684</b>	<b>676</b>
Hrvaška	Impol-TLM, d. o. o.	0	0	0	0	0	0	0	342
	Impol ulaganja, d. o. o.	0	0	0	0	0	0	0	0
ZDA	Impol Aluminum Corporation	3	3	3	3	3	3	3	3
Madžarska	Impol Hungary Kft.					2	2	2	2
Skupina Impol	<b>Seštevek vseh zaposlenih</b>	<b>1.695</b>	<b>1.726</b>	<b>1.769</b>	<b>1.833</b>	<b>1.852</b>	<b>1.845</b>	<b>1.850</b>	<b>2.202</b>



■ Tabela 28: Fluktuacija zaposlenih v skupini Impol

	Prihodi		Odhodi		% skupne fluktuacije		% fluktuacije zaradi sporazumnih prekinitev DR	
	2015	2016	2015	2016	2015	2016	2015	2016
Slovenija	64	56	41	38	3,53 %	3,22 %	0,69 %	0,59 %
Srbija	3	11	21	19	3,03 %	2,93 %	0,29 %	0,29 %
Hrvaška	0	342	0	28	0	8,19 %	5	1,46 %
ZDA	0	0	0	0	0	0	0	0
Madžarska	0	0	0	0	0	0	0	0
Skupina Impol	67	409	62	85	3,35 %	3,86 %	0,49 %	0,66 %

■ Tabela 29: Struktura zaposlenih po spolu v skupini Impol

	ZDA	Madžarska	Slovenija	Srbija	Hrvaška	Skupina Impol
Moški	2 (66 %)	0	978 (83 %)	536 (79 %)	299 (87 %)	1.815 (82 %)
Ženske	1 (34 %)	2 (100 %)	201 (17 %)	140 (21 %)	43 (13 %)	387 (18 %)
Skupaj	3	2	1.179	676	342	2.202

■ Tabela 30: Starostna struktura zaposlenih

	Manj kot 25 let	Od 26 do 35 let	Od 36 do 45 let	Od 46 do 55 let	Nad 55 let	Povprečna starost
Slovenija	6 %	25 %	28 %	34 %	7 %	42,40
Srbija	4 %	22 %	14 %	30 %	30 %	46,61
Hrvaška	6 %	12 %	24 %	40 %	18 %	46,09

■ Tabela 31: Izobrazbena in kvalifikacijska struktura

	DR	MAG	UN	VS	VIŠ	S	KV	PK	NK
Slovenija	0,3 %	0,9 %	7,1 %	7,0 %	6,4 %	33,0 %	34,6 %	6,0 %	4,7 %
Srbija	0 %	0 %	12,3 %	0,0 %	2,0 %	38,3 %	39,1 %	5,9 %	2,4 %
Hrvaška	0 %	0 %	10,8 %	0 %	4,4 %	51,2 %	16,1 %	15,2 %	2,3 %
Skupaj	0,2 %	0,5 %	9,3 %	5,1 %	4,0 %	36,9 %	33,1 %	7,4 %	3,6 %

■ Tabela 32: Delež zaščiteneh zaposlenih in invalidov

	Delež zaščiteneh zaposlenih (starost)	Delež invalidov
Slovenija	11,5 %	6,1 %
Srbija	0 %	10,8 %
Hrvaška	0 %	1,75 %

■ Tabela 33: Izkoriščenost delovnega časa

	Izkoriščenost delovnega časa	% bolniške odsotnosti v breme podjetja
Slovenija	80,59 %	2,97 %
Srbija	82,52 %	3,54 %
Hrvaška	86,10 %	1,32 %

■ Tabela 34: Usposabljanje in izobraževanje zaposlenih

	Slovenija	Srbija	Hrvaška	Skupina Impol
Število ur usposabljanja/zaposlenega	12 ur	19 ur	10 ur	13,8 ure
Strošek usposabljanja/zaposlenega	150 EUR	30 EUR	22 EUR	93 EUR
Število udeležencev študija ob delu	4	0	0	4
Število štipendistov	9	5	0	14

## Nadaljnje usmeritve na kadrovskem področju za leto 2017

Načrtovane aktivnosti:

- Prenoviti kadrovsko-informacijski sistem in vanj povezati vse družbe skupine Impol.
- Razvijati kompetence ključnih kadrov v skupini Impol.
- Uvesti linijski nadzor v vseh proizvodnih procesih.
- Izdelati nov priročnik za zaposlene.
- Prenesti sisteme dobrih praks na različne lokacije skupine Impol.

## Odgovorni do narave

### Program ravnanja z okoljem in novi cilji

Trajna zavezanost za varovanje okolja se odraža skozi učinkovito izvajanje okoljskih programov, katerih namen je zmanjševanje negativnega vpliva na okolje. Naša prizadevanja za varovanje okolja se odražajo predvsem v preprečevanju onesnaževanja potoka Bistrica, zmanjšanju emisij v ozračje, omejeni, nadzorovani in skrbni rabi nevarnih snovi, uporabi alternativnih virov energije in prispevanju h globalni energetske učinkovitosti, kar dosega z uporabo in s predelavo lastnih in zunanjih virov sekundarnega aluminija.

### Naložbe v varstvo okolja

Naložbe so bile planirane v programu ravnanja z okoljem.

Najpomembnejši projekt v letu 2016 je bila nadgradnja čistilne naprave za zrak v družbi Impol LLT. Na čistilno napravo smo priklopili tudi naprave iz livarne družbe Rondal. Za navedeno spremembo smo prejeli okoljevarstveno dovoljenje.

### Glavni cilji in projekti

Načrtujemo obsežnejše okoljevarstvene projekte, ki bodo zaključeni v dvoletnem obdobju.

#### Najpomembnejši prioriteti sta:

- Zagotoviti celostno preskrbo IC Impol s hladilno vodo, ki vsebuje sledeče aktivnosti: izgradnja akumulacijskega bazena B, izgradnja centralnega sistema nadzora rabe tehnološke vode, obnova salonitnega cevovoda za preskrbo s tehnološko vodo.
- Zmanjšanje hrupa v okolici: Izvedba protihrupne sanacije za zmanjšanje emisije hrupa v okolico, izvedba protihrupne zaščite ventilatorjev za hlajenje profilov.

### Varstvo pred požarom

Cilj dejavnosti in ukrepov varstva pred požarom v družbah skupine Impol je varovanje zaposlenih, premoženja, živali in okolja pred požarom in eksplozijo. Na tem področju namenimo veliko skrb izvajanju preventivnih dejavnosti, ki so namenjene predvsem zmanjšanju možnosti za nastanek požara, ob nastanku požara pa

zagotavljajo varno evakuacijo ljudi in premoženja ter preprečujejo širjenje požara. Ukrepe požarne preventive vključujemo pri načrtovanju novih objektov, prav tako pri rekonstrukcijah in uporabi objektov ter izvajanju tehnoloških procesov.

### Odgovorni do lokalnega okolja

Impol želi, da je poslovanje čim bolj transparentno in poteka v sinergiji z drugimi deležniki v lokalnem okolju. Skupina Impol je največji zaposlovalec in najpomembnejše podjetje v občini Slovenska Bistrica. Je šesti največji slovenski izvoznik. Podobno je tudi podjetje Impol Seval s svojimi odvisnimi družbami eden najpomembnejših srbskih izvoznikov.


#### K razvoju lokalnega okolja prispevamo s številnimi aktivnostmi:

- podpiranje športnih, kulturnih in drugih interesnih društev iz lokalnega okolja s sponzorstvi in z donacijami v Sloveniji in Srbiji,
- sponzoriranje pomembnih lokalnih dogodkov in sodelovanje pri organizaciji,
- sodelovanje z lokalnimi podjetji in iskanje skupnih sinergij,
- iskanje novih poslovnih priložnosti in odpiranje novih delovnih mest.

#### Načrtovane aktivnosti v letu 2017:

- S sponzorstvi nadalje podpirati perspektivna športna, kulturna in druga interesna društva.
- Nadaljevati z ozaveščanjem predšolskih in šolskih otrok o pomenu recikliranja.
- Ohranjati sodelovanje z lokalnimi mediji.
- Nadaljevati vlaganja v obnovo pohodne poti ob Bistriškem vintgarju.













Timsko delo  
je lepilo,  
ki pripravi  
običajne ljudi,  
da dosežejo  
neobičajne  
rezultate.

*Pat Summitt*

# Računovodsko poročilo skupine Impol za leto 2016



## Izjava o odgovornosti izvršnih direktorjev

Izvršna direktorja sva odgovorna za pripravo letnega poročila skupine Impol tako, da le-to predstavlja resnično in pošteno sliko premoženjskega stanja skupine Impol in izidov poslovanja za leto 2016.

Izvršna direktorja potrjujeva, da so bile dosledno uporabljene ustrezne računovodske usmeritve ter da so bile računovodske ocene izdelane po načelu previdnosti in dobrega gospodarjenja. Potrjujeva, da so računovodski izkazi skupaj s pojasnili izdelani na osnovi predpostavke o nadaljnjem poslovanju družbe ter skladno z veljavno zakonodajo in Mednarodnimi standardi računovodskega poročanja, kot jih je sprejela EU.

Izvršna direktorja sva odgovorna za ustrezno vodeno računovodstvo, sprejem ustreznih ukrepov za zavarovanje premoženja, stalno spremljanje drugih tveganj pri poslovanju in sprejemanje in izvajanje ukrepov za njihovo minimalizacijo ter preprečevanje in odkrivanje prevar in drugih nepravilnosti oziroma nezakonitosti.

Edvard Slaček  
(glavni izvršni direktor)



Irena Šela  
(izvršna direktorica za finance)



Slovenska Bistrica, 13. 4. 2017

## Izjava upravnega odbora

Upravni odbor potrjuje skupinske računovodske izkaze in računovodske izkaze družbe Impol 2000, d. d., za leto, končano na dan 31. december 2016, in uporabljene računovodske usmeritve. To letno poročilo je upravni odbor družbe sprejel in odobril za objavo na svoji seji dne 25. 4. 2017.

Jernej Čokl  
(predsednik  
upravnega odbora)



Vladimir Leskovar  
(namestnik predsednika  
upravnega odbora)



Janko Žerjav  
(član upravnega odbora)



Milan Cerar  
(član upravnega odbora)



Bojan Gril  
(član upravnega odbora)



Slovenska Bistrica, 25. 4. 2017

# Poročilo neodvisnega revizorja za skupino Impol



## POROČILO NEODVISNEGA REVIZORJA

Delničarjem družbe IMPOL 2000, d.d.,  
Slovenska Bistrica

### Mnenje

Revidirali smo priložene skupinske računovodske izkaze gospodarske družbe IMPOL 2000, d.d., Partizanska 38, Slovenska Bistrica, in njenih odvisnih družb (v nadaljevanju »skupina IMPOL«), ki vključujejo skupinsko bilanco stanja na dan 31. decembra 2016, skupinski izkaz poslovnega izida, skupinski izkaz drugega vseobsegajočega donosa, skupinski izkaz gibanja kapitala in skupinski izkaz denarnih tokov za tedaj končano leto ter povzetek bistvenih računovodskih usmeritev in druge pojasnjevalne informacije.

Po našem mnenju priloženi skupinski računovodski izkazi v vseh pomembnih pogledih pošteno predstavljajo finančni položaj skupine IMPOL na dan 31. 12. 2016 ter njen poslovni izid in denarne tokove za tedaj končano leto v skladu z Mednarodnimi standardi računovodskega poročanja, kot jih je sprejela EU.

### Podlaga za mnenje

Revizijo smo opravili v skladu z Mednarodnimi standardi revidiranja (MSR). Naše odgovornosti na podlagi teh pravil so opisane v tem poročilu v odstavku »Revizorjeva odgovornost za revizijo skupinskih računovodskih izkazov«. V skladu s Kodeksom etike za računovodske strokovnjake, ki ga je izdal Odbor za mednarodne standarde etike za računovodske strokovnjake (Kodeks IESBA) ter etičnimi zahtevami, ki se nanašajo na revizijo računovodskih izkazov v Sloveniji, potrjujemo svojo neodvisnost od družbe in, da smo izpolnili vse druge etične zahteve v skladu s temi zahtevami in Kodeksom IESBA.

Verjamemo, da so pridobljeni revizijski dokazi zadostni in ustrezni kot osnova za naše revizijsko mnenje.

### Ključne revizijske zadeve

Ključne revizijske zadeve so tiste zadeve, ki so po naši strokovni presoji najpomembnejše pri reviziji obravnavanih skupinskih računovodskih izkazov tekočega obdobja. Te zadeve smo upoštevali pri reviziji skupinskih računovodskih izkazov kot celote in pri pripravi našega mnenja o skupinskih računovodskih izkazih kot celoti, zato o njih ne podajamo ločenega mnenja.

#### Poslovne združitve

V mesecu marcu 2016 je skupina IMPOL pridobila 100% obvladujoči delež v kapitalu družbe IMPOL ULAGANJA d.o.o.. Podrobnosti so opisane v okviru računovodskega poročila skupine IMPOL v točki 19. Poslovne združitve ter nakupi neobvladujočih deležev.

Določanje nabavne vrednosti poslovne združitve, ocena poštene vrednosti neto pridobljenih sredstev in obveznosti ter razporeditev nabavne vrednosti poslovne združitve na pridobljena sredstva in prevzete obveznosti zahteva visoko stopnjo poslovodske presoje in ocen, zato smo

Naši revizijski postopki so zajemali oceno ustreznosti določitve nabavne vrednosti poslovne združitve v skladu z MSRP 3 Poslovne združitve, oceno ustreznosti merjenja poštene vrednosti pridobljenih sredstev in obveznosti, oceno ustreznosti in pravilnosti razporeditve nabavne vrednosti poslovne združitve na pridobljena sredstva in prevzete obveznosti ter oceno primernosti razkritij v računovodskih izkazih glede obravnavane zadeve.



REVIZIJSKA DRUŽBA d.o.o. PTUJ

*obravnavano zadevo opredelili kot ključno revizijsko zadevo.*

*V primeru izvedene ocene poštene vrednosti nepremičnin kot ključne sestavine pridobljenih sredstev v prevzeti družbi smo presodili ustreznost ocenjevalskih načinov in metod, ki jih je pri oceni poštene vrednosti uporabil neodvisni ocenjevalec vrednosti nepremičnin, angažiran kot veččak posloводства, ter primernost posameznih uporabljenih predpostavk glede na namen ocenjevanja vrednosti, ki so bile upoštevane pri določanju poštenih vrednosti nepremičnin.*

#### **Druge informacije**

*Za druge informacije je odgovorno posloводство. Druge informacije obsegajo poslovno poročilo, ki je sestavni del letnega poročila skupine IMPOL in družbe IMPOL 2000, d.d., vendar ne vključujejo skupinskih računovodskih izkazov in našega revizorjevega poročila o njih.*

*Naše mnenje o skupinskih računovodskih izkazih se ne nanaša na druge informacije in o njih ne izražamo nobene oblike zagotovila.*

*V povezavi z opravljeno revizijo skupinskih računovodskih izkazov je naša odgovornost prebrati druge informacije in pri tem presoditi ali so druge informacije pomembno neskladne s skupinskimi računovodskimi izkazi, zakonskimi zahtevami ali našim poznavanjem, pridobljenim pri revidiranju, ali se kako drugače kažejo kot pomembno napačne. Če na podlagi opravljenega dela zaključimo, da obstaja pomembna napačna navedba drugih informacij, moramo o takih okoliščinah poročati. V zvezi s tem ni nič takega, o čemer bi morali poročati. Poslovno poročilo je skladno z revidiranimi skupinskimi računovodskimi izkazi in je pripravljeno v skladu z veljavnimi pravnimi zahtevami.*

#### **Odgovornost posloводства in pristojnih za upravljanje za skupinske računovodske izkaze**

*Posloводство je odgovorno za pripravo in pošteno predstavitev teh računovodskih izkazov v skladu z Mednarodnimi standardi računovodskega poročanja, kot jih je sprejela EU in za tako notranje kontroliranje, kot je v skladu z odločitvijo posloводства potrebno, da omogoči pripravo računovodskih izkazov, ki ne vsebujejo pomembno napačne navedbe zaradi prevare ali napake.*

*Posloводство je pri pripravi računovodskih izkazov skupine odgovorno za oceno njene sposobnosti, da nadaljuje kot delujoče podjetje, razkrije zadev, povezanih z delujočim podjetjem in uporabo predpostavke delujočega podjetja kot podlago za računovodenja, razen, če namerava posloводство skupino kot podjetje likvidirati ali zaustaviti poslovanje, ali če nima druge možnosti, kot da napravi eno ali drugo.*

*Revizijska komisija in upravni odbor sta odgovorna za nadzor nad pripravo skupinskih računovodskih izkazov in za potrditev revidiranega letnega poročila.*

#### **Revizorjeva odgovornost za revizijo skupinskih računovodskih izkazov**

*Naši cilji so pridobiti sprejemljivo zagotovilo o tem ali so skupinski računovodski izkazi kot celota brez pomembno napačne navedbe zaradi prevare ali napake, in izdati revizorjevo poročilo, ki vključuje naše mnenje. Sprejemljivo zagotovilo je visoka stopnja zagotovila, vendar ni jamstvo, da bo revizija, opravljena v skladu z*



MSR, vedno odkrila pomembno napačno navedbo, če ta obstaja. Napačne navedbe lahko izhajajo iz prevare ali napake ter se smatrajo za pomembne, če je upravičeno pričakovati, da posamič ali skupaj, vplivajo na gospodarske odločitve uporabnikov, sprejete na podlagi teh skupinskih računovodskih izkazov.

Med izvajanjem revidiranja v skladu s pravili revidiranja uporabljamo strokovno presojo in ohranjamo poklicno nezaupljivost. Prav tako:

- prepoznamo in ocenimo tveganja pomembno napačne navedbe v skupinskih računovodskih izkazih, hodisi zaradi napake ali prevare, oblikujemo in izvajamo revizijske postopke kot odzive na ocenjena tveganja ter pridobivamo zadostne in ustrezne revizijske dokaze, ki zagotavljajo podlago za naše mnenje. Tveganje, da ne bomo odkrili napačne navedbe, ki izvira iz prevare, je višje od tistega, povezanega z napako, saj prevara lahko vključuje skrivne dogovore, ponarejanje, namerno opustitev, napačno razlago ali izogibanje notranjih kontrol;
- opravimo postopke preverjanja in razumevanja notranjih kontrol, pomembnih za revizijo z namenom oblikovanja revizijskih postopkov, ki so okoliščinam primerni, vendar ne z namenom izraziti mnenje o učinkovitosti notranjih kontrol družbe;
- presodimo ustreznost uporabljenih računovodskih usmeritev in sprejemljivost računovodskih ocen ter z njimi povezanih razkritij posloводства;
- na podlagi pridobljenih revizijskih dokazov o obstoju pomembne negotovosti glede dogodkov ali okoliščin, ki zbujejo dvom v sposobnost organizacije, da nadaljuje kot delujoče podjetje, sprejememo sklep o ustreznosti poslovodske uporabe predpostavke delujočega podjetja, kot podlage računovodenja. Če sprejememo sklep o obstoju pomembne negotovosti, smo dolžni v revizorjevem poročilu opozoriti na ustreza razkritja v računovodskih izkazih ali, če so taka razkritja neustrezna, prilagoditi mnenje. Revizorjevi sklepi temeljijo na revizijskih dokazih pridobljenih do datuma izdaje revizorjevega poročila. Vendar kasnejši dogodki ali okoliščine lahko povzročijo prenehanje organizacije kot delujočega podjetja;
- ovrednotimo splošno predstavitev, strukturo, vsebino računovodskih izkazov vključno z razkritji, in ali računovodski izkazi predstavljajo zadevne posle in dogodke na način, da je dosežena poštena predstavitev.

Revizijsko komisijo in upravni odbor med drugim obveščamo o načrtovanem obsegu in času revidiranja in pomembnih revizijskih ugotovitvah, vključno s pomanjkljivostmi notranjih kontrol, ki smo jih zaznali med našo revizijo.

Obenem smo revizijski komisiji in upravnemu odboru predložili našo izjavo, da smo izpolnili vse etične zahteve v zvezi z neodvisnostjo ter jih obvestili o vseh razmerjih in drugih zadevah, za katere bi se lahko upravičeno menilo, da vplivajo na našo neodvisnost, in če je to primerno, o vseh varovalih, ki so s tem povezana.

Od vseh zadev, s katerimi smo seznanili revizijsko komisijo in upravni odbor, smo zadeve, ki so bile z vidika revizije skupinskih računovodskih izkazov za tekoče obdobje najpomembnejše, opredelili kot ključne revizijske zadeve. Omenjene zadeve opišemo v revizorjevem poročilu, razen če zakonska ali regulatorna določila prepovedujejo javno razkrivanje takšnih zadev oz. če v primeru redkih izrednih okoliščin ugotovimo, da o takšni zadevi v našem poročilu ne bi smeli poročati, ker bi lahko neugodne posledice upravičeno pričakovano pretehtale koristi takšnega razkritja, ki so v javnem interesu.

Ptuj, 21. april 2017

**AUDITOR**  
REVIZIJSKA DRUŽBA d.o.o. Ptuj  
Murkova 4, Ptuj

Simon Pregl, univ. dipl. ekon.  
pooblaščen revizor



# Konsolidirani računovodski izkazi skupine Impol

Računovodske usmeritve in pojasnila so sestavni del v nadaljevanju predstavljenih računovodskih izkazov in jih je treba brati v povezavi z njimi.

## Skupinski izkaz poslovnega izida

■ Tabela 35: Skupinski izkaz poslovnega izida za leto 2016 v evrih

Postavka	Pojasnilo	2016	2015
1.	Čisti prihodki od prodaje	543.467.944	546.146.705
a)	Čisti prihodki od prodaje, doseženi na domačem trgu	34.669.369	34.947.271
b)	Čisti prihodki od prodaje, doseženi na tujem trgu	508.798.575	511.199.434
2.	Sprememba vrednosti zalog proizvodov in nedokončane proizvodnje	-1.531.435	1.347.967
3.	Usredstveni lastni proizvodi in lastne storitve	569.725	247.960
4.	Drugi poslovni prihodki (s prevrednotovalnimi poslovnimi prihodki)	6.239.657	4.099.165
5.	Stroški blaga, materiala in storitev	435.375.543	450.117.088
a)	Nabavna vrednost prodanega blaga in materiala ter stroški porabljenega materiala	395.891.538	413.787.562
b)	Stroški storitev	39.484.005	36.329.526
6.	Stroški dela	54.221.164	46.412.251
a)	Stroški plač	37.419.153	32.011.539
b)	Stroški socialnih zavarovanj (posebej izkazani stroški pokojninskih zavarovanj)	8.859.164	7.612.872
c)	Drugi stroški dela	7.942.847	6.787.840
7.	Odpisi vrednosti	15.556.185	20.770.680
a)	Amortizacija	15.335.390	15.116.688
b)	Prevrednotovalni poslovni odhodki pri neopredmetenih sredstvih in opredmetenih osnovnih sredstvih	27.757	261.080
c)	Prevrednotovalni poslovni odhodki pri obratnih sredstvih	193.038	5.392.912
8.	Drugi poslovni odhodki	2.076.432	1.275.768
9.	Finančni prihodki iz deležev	130.051	183.025
a)	Finančni prihodki iz deležev v pridruženih družbah	28.149	31.083
b)	Finančni prihodki iz deležev v drugih družbah	42.061	32.702
c)	Finančni prihodki iz drugih naložb	59.841	119.240
10.	Finančni prihodki iz danih posojil	32.286	11.720
a)	Finančni prihodki iz posojil, danih drugim	32.286	11.720
11.	Finančni prihodki iz poslovnih terjatev	4.328.615	2.053.289
a)	Finančni prihodki iz poslovnih terjatev do drugih	4.328.615	2.053.289
12.	Finančni odhodki iz oslabitve in odpisov finančnih naložb	0	105.066
13.	Finančni odhodki iz finančnih obveznosti	6.100.761	6.659.163
a)	Finančni odhodki iz posojil, prejetih od bank	3.284.120	5.253.653
b)	Finančni odhodki iz izdanih obveznic	1.818.795	385.205
c)	Finančni odhodki iz drugih finančnih obveznosti	997.846	1.020.305

Postavka	Pojasnilo	2016	2015	
14.	Finančni odhodki iz poslovnih obveznosti	3	4.753.249	2.744.452
a)	Finančni odhodki iz obveznosti do dobaviteljev in meničnih obveznosti		212.160	18.637
b)	Finančni odhodki iz drugih poslovnih obveznosti		4.541.089	2.725.815
15.	Davek iz dobička	4	4.151.951	2.975.456
16.	Odloženi davki	5	577.926	496.275
17.	Čisti poslovni izid obračunskega obdobja		30.423.632	22.533.632
a)	Od tega dobiček/izguba, ki pripada neobvladujočemu deležu		3.336.131	2.439.035
b)	Dobiček/izguba, ki pripada lastnikom obvladujoče družbe		27.087.501	20.094.597

## Skupinski izkaz drugega vseobsegajočega donosa

■ Tabela 36: Skupinski izkaz drugega vseobsegajočega donosa v evrih

	Pojasnilo	2016	2015
Čisti poslovni izid obračunskega obdobja		30.423.632	22.533.632
Spremembe poštene vrednosti inštrumentov za varovanje pred tveganjem (obrestne zamenjave) (+/-)	20	-144.597	-73.355
Dobički in izgube, ki izhajajo iz pretvorbe računovodskih izkazov družb v tujini (vplivi sprememb deviznih tečajev) (+/-)	14	-614.806	33.708
Aktuarski dobički in izgube programov z določenimi zaslužki (zaslužki zaposlencev) (+/-)	14	-327.671	-90.667
Druge sestavine vseobsegajočega donosa (+/-)	5	41.411	0
Celotni vseobsegajoči donos obračunskega obdobja		29.377.969	22.403.318
• od tega celotni vseobsegajoči donos neobvladujočemu deležu		3.151.583	2.405.170
• od tega celotni vseobsegajoči donos, ki pripada lastnikom obvladujoče družbe		26.226.386	19.998.148

## Skupinska bilanca stanja

■ Tabela 37: Skupinska bilanca stanja v evrih

	Pojasnilo	31. 12. 2016	31. 12. 2015	
<b>A.</b>	<b>Dolgoročna sredstva</b>	<b>151.058.105</b>	<b>133.040.860</b>	
I.	Neopredmetena sredstva in dolgoročne aktivne časovne razmejitve	6	1.748.912	1.786.630
1.	Dolgoročne premoženjske pravice		1.429.683	1.467.401
2.	Dobro ime		319.229	319.229
II.	Opredmetena osnovna sredstva	7	143.734.277	125.043.592
1.	Zemljišča in zgradbe		49.372.773	36.795.864
a)	Zemljišča		9.432.999	3.740.137
b)	Zgradbe		39.939.774	33.055.727
2.	Proizvajalne naprave in stroji		72.602.957	72.068.086
3.	Druge naprave in oprema		3.850.617	3.599.838
4.	Osnovna sredstva, ki se pridobivajo		17.907.930	12.579.804
a)	Opredmetena osnovna sredstva v gradnji in izdelavi		12.493.338	11.502.974
b)	Predujmi za pridobitev opredmetenih osnovnih sredstev		5.414.592	1.076.830



		Pojasnilo	31. 12. 2016	31. 12. 2015
III.	Naložbene nepremičnine	8	1.787.917	3.696.605
IV.	Dolgoročne finančne naložbe	9	2.874.714	1.554.417
1.	Dolgoročne finančne naložbe, razen posojil		1.197.703	1.169.046
a)	Delnice in deleži v pridruženih družbah		684.766	656.633
b)	Druge delnice in deleži		512.937	512.413
2.	Dolgoročna posojila		1.677.011	385.371
a)	Dolgoročna posojila drugim		1.677.011	385.371
V.	Dolgoročne poslovne terjatve		39.705	1.250
1.	Dolgoročne poslovne terjatve do drugih		39.705	1.250
VI.	Odložene terjatve za davek		872.580	958.366
<b>B.</b>	<b>Kratkoročna sredstva</b>		<b>229.660.426</b>	<b>229.328.199</b>
I.	Zaloge	10	139.707.423	97.858.243
II.	Material		117.265.075	72.182.684
1.	Nedokončana proizvodnja		8.247.859	9.830.248
2.	Proizvodi in trgovsko blago		13.784.255	14.521.829
3.	Predujmi za zaloge		410.234	1.323.482
4.	Kratkoročne finančne naložbe	11	7.680.427	6.179.902
III.	Kratkoročne finančne naložbe, razen posojil		6.273.266	0
1.	Druge kratkoročne finančne naložbe		6.273.266	0
a)	Kratkoročna posojila		1.407.161	6.179.902
2.	Kratkoročna posojila drugim		1.407.161	6.179.902
a)	Kratkoročne poslovne terjatve	12	62.790.491	54.452.700
III.	Kratkoročne poslovne terjatve do kupcev		48.839.260	47.453.396
1.	Kratkoročne poslovne terjatve do drugih		13.951.231	6.999.304
2.	Denarna sredstva	13	19.482.085	70.837.354
IV.	Kratkoročne aktivne časovne razmejitev		394.802	109.974
<b>C.</b>	<b>SREDSTVA SKUPAJ</b>		<b>381.113.333</b>	<b>362.479.033</b>
	Kapital	14	154.015.227	127.562.535
<b>A.</b>	<b>Kapital neobvladujočemu deležu</b>		<b>14.525.139</b>	<b>11.742.184</b>
I.	Vpoklicani kapital		4.451.540	4.451.540
1.	Osnovni kapital		4.451.540	4.451.540
II.	Kapitalske rezerve		10.751.254	10.751.254
III.	Rezerve iz dobička		7.432.528	6.906.327
1.	Rezerve za lastne delnice in lastne poslovne deleže		506.406	506.406
2.	Lastne delnice in lastni poslovni deleži (kot odbitna postavka)		-506.406	-506.406
3.	Statutarne rezerve		1.699.947	1.173.746
4.	Druge rezerve iz dobička		5.732.581	5.732.581
IV.	Rezerve, nastale zaradi vrednotenja po pošteni vrednosti		-593.451	-169.318
V.	Prevedbeni popravek kapitala		-1.103.373	-670.221

		Pojasnilo	31. 12. 2016	31. 12. 2015
VI.		Preneseni čisti poslovni izid	91.990.290	74.934.946
VII.		Čisti poslovni izid poslovnega leta	26.561.300	19.615.823
<b>B.</b>		<b>Rezervacije in dolgoročne pasivne časovne razmejitev</b>	<b>3.319.311</b>	<b>2.414.420</b>
	1.	Rezervacije za pokojnine in podobne obveznosti	2.646.567	1.752.717
	2.	Druge rezervacije	1.251	1.251
	3.	Dolgoročne pasivne časovne razmejitev	671.493	660.452
<b>C.</b>		<b>Dolgoročne obveznosti</b>	<b>110.561.759</b>	<b>117.899.807</b>
	I,	Dolgoročne finančne obveznosti	108.570.941	116.274.737
	1.	Dolgoročne finančne obveznosti do bank	69.981.389	75.616.919
	2.	Dolgoročne finančne obveznosti na podlagi obveznic	30.000.000	40.000.000
	3.	Druge dolgoročne finančne obveznosti	8.589.552	657.818
	II.	Dolgoročne poslovne obveznosti	237.830	294.767
	1.	Druge dolgoročne poslovne obveznosti	237.830	294.767
	III.	Odložene obveznosti za davek	1.752.988	1.330.303
<b>D.</b>		<b>Kratkoročne obveznosti</b>	<b>111.615.175</b>	<b>113.687.948</b>
	I.	Obveznosti, vključene v skupine za odtujitev	0	0
	II.	Kratkoročne finančne obveznosti	67.191.008	78.704.151
	1.	Kratkoročne finančne obveznosti do bank	51.385.673	63.074.607
	2.	Kratkoročne finančne obveznosti na podlagi obveznic	10.000.000	10.000.000
	3.	Druge kratkoročne finančne obveznosti	5.805.335	5.629.544
	III.	Kratkoročne poslovne obveznosti	44.424.167	34.983.797
	1.	Kratkoročne poslovne obveznosti do dobaviteljev	33.178.976	26.711.391
	2.	Kratkoročne poslovne obveznosti na podlagi predujmov	1.588.225	1.834.256
	3.	Druge kratkoročne poslovne obveznosti	9.656.966	6.438.150
<b>E.</b>		<b>Kratkoročne pasivne časovne razmejitev</b>	<b>1.601.861</b>	<b>914.323</b>
		<b>OBVEZNOSTI DO VIROV SREDSTEV SKUPAJ</b>	<b>381.113.333</b>	<b>362.479.033</b>

## Skupinski izkaz gibanja kapitala

■ Tabela 38: Skupinski izkaz gibanja kapitala v letu 2016 v evrih

		Vpoklicani kapital	Kapital neobvladujočemu deležu	Kapitalske rezerve	
		I	II	III	
		Osnovni kapital			Rezerve za lastne delnice in lastne poslovne deleže
		I	II	III	IV/1
A.1	Stanje konec prejšnjega poročevalskega obdobja 31. 12. 2015	4.451.540	11.742.184	10.751.254	506.406
A.2	Začetno stanje poročevalskega obdobja 1. 1. 2016	4.451.540	11.742.184	10.751.254	506.406
B.1	Spremembe lastniškega kapitala - transakcije z lastniki		-368.628		
	Nakup neobvladujočega deleža v Impolu-TLM, d. o. o.		34.731		
	Nakup neobvladujočega deleža v družbi Kadring, d. o. o.		-223.628		
	Izplačilo dividend		-179.731		
B.2	Celotni vseobsegajoči donos poročevalskega obdobja		3.151.583		
	Vnos čistega poslovnega izida poslovnega leta		3.336.131		
	Sprememba rezerv, nastalih zaradi vrednotenja finančnih naložb po poštenu vrednosti		-3.559		
	Dobički in izgube, ki izhajajo iz pretvorbe računovodskih izkazov družb v tujini (vplivi sprememb deviznih tečajev) (+/-)		-181.654		
	Aktuarski dobički/izgube, pripoznani iz naslova rezervacij za odpravnine ob upokojitvi		-354		
	Popravek vrednosti rezerv, nastalih zaradi vrednotenja po poštenu vrednosti za odložene obveznosti za davek		1.019		
B.3	Spremembe v kapitalu				
	Razporeditev preostalega dela čistega dobička primerjalnega poročevalskega obdobja na druge sestavine kapitala				
C.	Razporeditev dela čistega dobička poročevalskega obdobja na druge sestavine kapitala po sklepu organov vodenja in nadzora				
D.	Druge spremembe v kapitalu				
E.	Končno stanje poročevalskega obdobja 31. 12. 2016	4.451.540	14.525.139	10.751.254	506.406



	Rezerve iz dobička		Rezerve, nastale zaradi vrednotenja po pošteni vrednosti	Prevedbeni popravek kapitala	Preneseni čisti poslovni izid	Čisti poslovni izid poslovnega leta	Skupaj KAPITAL
	IV		V	VI	VII	VIII	IX
Lastne delnice in lastni poslovni deleži (kot odbit- na postavka)	Statutarne rezerve	Druge rezerve iz dobička			Preneseni čisti dobiček	Čisti dobiček poslovnega leta	SKUPAJ KAPITAL
IV/2	IV/3	IV/4	V	VI	VII/1	VIII/1	IX
-506.406	1.173.746	5.732.581	-169.318	-670.221	74.934.946	19.615.823	127.562.535
-506.406	1.173.746	5.732.581	-169.318	-670.221	74.934.946	19.615.823	127.562.535
					-2.531.471		-2.900.099
					-1.234.731		-1.200.000
					91.628		-132.000
					-1.388.368		-1.568.099
			-427.963	-433.152		27.087.501	29.377.969
						27.087.501	30.423.632
			-141.038				-144.597
							-614.806
			-327.317				-327.671
			40.392				41.411
	526.201		3.830		19.586.815	-20.142.024	-25.178
					19.615.823	-19.615.823	0
	526.20					-526.201	0
			3.830		-29.008		-25.178
-506.406	1.699.947	5.732.581	-593.451	-1.103.373	91.990.290	26.561.300	154.015.227

■ Tabela 39: Skupinski izkaz gibanja kapitala v letu 2015 v evrih

		Vpoklicani kapital	Kapital neobvladujočemu deležu	Kapitalske rezerve	
		I	II	III	
		Osnovni kapital			Rezerve za lastne delnice in lastne poslovne deleže
		I	II	III	IV/1
A.1	Stanje konec prejšnjega poročevalskega obdobja 31. 12. 2014	4.451.540	9.427.165	10.751.254	506.406
A.2	Začetno stanje poročevalskega obdobja 1. 1. 2015	4.451.540	9.427.165	10.751.254	506.406
B.1	<b>Spremembe lastniškega kapitala – transakcije z lastniki</b>		-90.151		
	Izplačilo dividend		-88.837		
	Izplačilo nagrad organom vodenja in nadzora		-1.314		
B.2	<b>Celotni vseobsegajoči donos poročevalskega obdobja</b>		2.405.170		
	Vnos čistega poslovnega izida poslovnega leta		2.439.035		
	Spremembe presežka iz prevrednotenja finančnih naložb		-1.805		
	Druge sestavine vseobsegajočega donosa poročevalskega obdobja		-32.060		
B.3	<b>Spremembe v kapitalu</b>				
	Razporeditev preostalega dela čistega dobička primerjalnega poročevalskega obdobja na druge sestavine kapitala				
	Razporeditev dela čistega dobička poročevalskega obdobja na druge sestavine kapitala po sklepu organov vodenja in nadzora				
C.	<b>Končno stanje poročevalskega obdobja 31. 12. 2015</b>	<b>4.451.540</b>	<b>11.742.184</b>	<b>10.751.254</b>	<b>506.406</b>

	Rezerve iz dobička		Rezerve, nastale zaradi vrednotenja po pošteni vrednosti	Prevedbeni po- pravek kapitala	Preneseni čisti poslovni izid	Čisti poslovni izid poslovnega leta	Skupaj KAPITAL
	IV	V					
Lastne delnice in lastni poslovni deleži (kot odbit- na postavka)	Statutarne rezerve	Druge rezerve iz dobička			Preneseni čisti dobiček	Čisti dobiček poslovnega leta	SKUPAJ KAPITAL
IV/2	IV/3	IV/4	V	VI	VII/1	VIII/1	IX
-506.406	694.972	5.732.581	-7.721	-735.989	63.914.120	11.949.216	<b>106.177.138</b>
-506.406	694.972	5.732.581	-7.721	-735.989	63.914.120	11.949.216	<b>106.177.138</b>
					-927.770		<b>-1.017.921</b>
					-925.580		-1.014.417
					-2.190		-3.504
			-161.597	65.768	-620	20.094.597	<b>22.403.318</b>
						20.094.597	22.533.632
			-71.550				-73.355
			-90.047	65.768	-620		-56.959
	<b>478.774</b>				<b>11.949.216</b>	<b>-12.427.990</b>	<b>0</b>
					11.949.216	-11.949.216	0
	478.774					-478.774	0
<b>-506.406</b>	<b>1.173.746</b>	<b>5.732.581</b>	<b>-169.318</b>	<b>-670.221</b>	<b>74.934.946</b>	<b>19.615.823</b>	<b>127.562.535</b>



## Skupinski izkaz denarnih tokov

■ Tabela 40: Skupinski izkaz denarnih tokov v evrih

Postavka	Pojasnilo	2016	2015
<b>A.</b>	<b>Denarni tokovi pri poslovanju</b>		
a)	Postavke izkaza poslovnega izida	49.822.070	49.397.703
	Poslovni prihodki (razen za prevrednotenje) in finančni prihodki iz poslovnih terjatev	1 552.962.747	551.840.168
	Poslovni odhodki brez amortizacije (razen za prevrednotenje) in finančni odhodki iz poslovnih obveznosti	2 -498.410.800	-498.970.734
	Davki iz dobička in drugi davki, ki niso zajeti v poslovnih odhodkih	4 -4.729.877	-3.471.731
b)	Spremembe čistih obratnih sredstev (in časovnih razmejitev, rezervacij ter odloženih terjatev in obveznosti za davek) poslovnih postavk bilance stanja	-38.373.758	8.466.596
	Začetne manj končne poslovne terjatve	12 -8.557.741	6.982.314
	Začetne manj končne aktivne časovne razmejitve	-284.828	983.183
	Začetne manj končne odložene terjatve za davek	5 127.197	302.700
	Začetna manj končna sredstva (skupine za odtujitev) za prodajo	0	1.226
	Začetne manj končne zaloge	10 -41.854.520	11.053.048
	Končni manj začetni poslovni dolgovi	17 10.104.653	-12.089.661
	Končne manj začetne pasivne časovne razmejitve in rezervacije	1.668.796	1.047.219
	Končne manj začetne odložene obveznosti za davek	5 422.685	186.567
c)	Prebitek prejemkov pri poslovanju ali prebitek izdatkov pri poslovanju (a + b)	11.448.312	57.864.299
<b>B.</b>	<b>Denarni tokovi pri naložbenju</b>		
a)	Prejemki pri naložbenju	14.806.992	7.201.119
	Prejemki od dobljenih obresti in deležev v dobičku drugih, ki se nanašajo na naložbenje	3 15.751	44.906
	Prejemki od odtujitve opredmetenih osnovnih sredstev	1 406.559	1.550.860
	Prejemki od odtujitve dolgoročnih finančnih naložb	3 75.059	144.345
	Prejemki od odtujitve kratkoročnih finančnih naložb	3 14.309.623	5.461.008
b)	Izdatki pri naložbenju	-50.177.724	-24.247.279
	Izdatki za pridobitev neopredmetenih sredstev	6 -593.524	-216.143
	Izdatki za pridobitev opredmetenih osnovnih sredstev	7 -32.475.162	-12.665.274
	Izdatki za pridobitev naložbenih nepremičnin	-49.870	0
	Izdatki za pridobitev dolgoročnih finančnih naložb	9 -1.411.136	-266.834
	Izdatki za pridobitev kratkoročnih finančnih naložb	11 -15.648.032	-11.099.028
c)	Prebitek prejemkov pri naložbenju ali prebitek izdatkov pri naložbenju (a + b)	-35.370.732	-17.046.160
<b>C.</b>	<b>Denarni tokovi pri financiranju</b>		
a)	Prejemki pri financiranju	63.593.360	145.445.237
	Prejemki od povečanja dolgoročnih finančnih obveznosti	16 30.979.016	98.937.787
	Prejemki od povečanja kratkoročnih finančnih obveznosti	17 32.614.344	46.507.450
b)	Izdatki pri financiranju	-91.026.209	-127.921.231
	Izdatki za dane obresti, ki se nanašajo na financiranje	3 -6.277.015	-6.600.195
	Izdatki za vračilo kapitala	-1.332.000	0
	Izdatki za odplačila dolgoročnih finančnih obveznosti	16 -1.072.285	-6.334.025

Postavka	Pojasnilo	2016	2015	
	Izdatki za odplačila kratkoročnih finančnih obveznosti	17	-80.776.810	-113.969.090
	Izdatki za izplačila dividend in drugih deležev v dobičku	14	-1.568.099	-1.017.921
c)	Prebitek prejemkov pri financiranju ali prebitek izdatkov pri financiranju (a + b)		-27.432.849	17.524.006
<b>D.</b>	<b>Končno stanje denarnih sredstev</b>		<b>19.482.085</b>	<b>70.837.354</b>
a)	Denarni izid v obdobju		-51.355.269	58.342.145
b)	Začetno stanje denarnih sredstev		70.837.354	12.495.209

## Pojasnila k računovodskim izkazom

### Obvladujoča družba

Obvladujoča družba Impol 2000, d. d., s sedežem v Slovenski Bistrici, Partizanska ulica 38, je po Zakonu o gospodarskih družbah velika delniška družba, zavezana k redni letni reviziji. Družba je razvrščena pod šifro dejavnosti 70.100 – upravljanje podjetij. Osnovni kapital družbe v višini 4.451.540 EUR je razdeljen na 1.066.767 navadnih imenskih kosovnih delnic, ki niso uvrščene na organizirani trg vrednostnih papirjev. Delnice so v lasti 942 delničarjev.

V nadaljevanju so predstavljeni konsolidirani računovodski izkazi skupine za leto, ki se je končalo dne 31. decembra 2016. Konsolidirani računovodski izkazi vključujejo družbo Impol 2000, d. d., in njene odvisne družbe ter deleže v pridruženih družbah.

### Uvodno pojasnilo glede standardov poročanja

Skupina Impol je v poslovnem letu 2015 prvič sestavila računovodske izkaze skladno z Mednarodnimi standardi računovodskega poročanja, kot jih je sprejela Evropska unija. Prehod na prvo uporabo MSRP je bil predstavljen v letnem poročilu za 2015.

### Izjava o skladnosti z MSRP

Upravni odbor je računovodske izkaze in konsolidirane računovodske izkaze potrdil dne 25. 4. 2017.

Računovodski izkazi družbe Impol 2000, d. d., in konsolidirani računovodski izkazi skupine za poslovno leto 2016 so sestavljeni skladno z Mednarodnimi standardi računovodskega poročanja (MSRP), kot jih je sprejela Evropska unija, s pojasnili, ki jih sprejema Odbor za pojasnjevanje mednarodnih standardov računovodskega poročanja (OPMSRP) in jih je sprejela tudi Evropska unija, in skladno z določili Zakona o gospodarskih družbah (ZGD-1).

Na dan bilance stanja glede na proces potrjevanja standardov v Evropski uniji v računovodskih usmeritvah družbe Impol 2000, d. d., in skupine Impol ni razlik med uporabljenimi MSRP in MSRP, ki jih je sprejela Evropska

unija. Računovodski izkazi so sestavljeni z upoštevanjem predpostavke o delujočem podjetju. Uporabljene računovodske usmeritve so enake kot v preteklih letih.

### a) Sprememba obstoječih računovodskih standardov, ki veljajo v tekočem računovodskem obdobju

V tekočem računovodskem obdobju veljajo naslednje spremembe obstoječih standardov in nova pojasnila, ki jih je izdal Odbor za mednarodne računovodske standarde in sprejela Evropska unija:

- spremembe MRS 1 Predstavljanje računovodskih izkazov – Pobuda za razkritje, ki jih je EU sprejela 18. decembra 2015 (veljajo za letna obdobja, ki se začnejo 1. januarja 2016 ali pozneje);
- spremembe MRS 16 Opredmetena osnovna sredstva in MRS 38 Neopredmetena sredstva – Pojasnilo sprejemljivih metod amortizacije, ki jih je EU sprejela 2. decembra 2015 (veljajo za letna obdobja, ki se začnejo 1. januarja 2016 ali pozneje);
- spremembe MRS 16 Opredmetena osnovna sredstva in MRS 41 Kmetijstvo – Kmetijstvo: Rodne rastline, ki jih je EU sprejela 23. novembra 2015 (veljajo za letna obdobja, ki se začnejo 1. januarja 2016 ali pozneje);
- spremembe MRS 19 Zasluzki zaposlenecv – Programi z določenimi zasluzki: Prispevki zaposlenecv, ki jih je EU sprejela 17. decembra 2014 (veljajo za letna obdobja, ki se začnejo 1. februarja 2015 ali kasneje);
- spremembe MRS 27 Ločeni računovodski izkazi – Kapitalska metoda pri ločenih računovodskih izkazih, ki jih je EU sprejela 18. decembra 2015 (velja za letna obdobja, ki se začnejo 1. januarja 2016 ali pozneje);
- spremembe MSRP 10 Konsolidirani računovodski izkazi, MSRP 12 Razkritje deležev v drugih družbah in MRS 28 Naložbe v podjetja in skupne podvige – Naložbena podjetja: Uporaba izjeme pri konsolidaciji, ki jih je EU sprejela 22. septembra 2016 (veljajo za letna obdobja, ki se začnejo 1. januarja 2016 ali pozneje);
- spremembe MSRP 11 Skupne ureditve – Obračunavanje pridobitve deležev pri skupnem delovanju, ki jih je EU sprejela 24. novembra 2015 (veljajo za letna obdobja, ki se začnejo 1. januarja 2016 ali pozneje);
- spremembe različnih standardov Izboljšave MSRP (obdobje 2010–2012), ki izhajajo iz letnega projekta za izboljšanje MSRP (MSRP 2, MSRP 3, MSRP 8, MSRP 13, MRS 16, MSR 24 in MRS 38), predvsem z namenom odpravljanja neskladnosti in razlage besedila, ki jih je

EU sprejela 17. decembra 2014 (spremembe je treba uporabljati za letna obdobja, ki se začnejo 1. februarja 2015 ali pozneje);

- spremembe različnih standardov Izboljšave MSRP (obdobje 2012–2014), ki izhajajo iz letnega projekta za izboljšanje MSRP (MSRP 5, MSRP 7, MRS 19 in MRS 34), predvsem z namenom odpravljanja neskladnosti in razlage besedila, ki jih je EU sprejela 15. decembra 2015 (spremembe je treba uporabljati za letna obdobja, ki se začnejo 1. januarja 2016 ali pozneje).

Sprejetje teh sprememb obstoječih standardov ni privredlo do pomembnih sprememb konsolidiranih računovodskih izkazov skupine Impol.

### b) Standardi in spremembe obstoječih standardov, ki jih je izdal Odbor za mednarodne računovodske standarde in sprejela Evropska unija, vendar še niso v veljavi

V nadaljevanju je predstavitev standardov in pojasnil, ki jih je sprejela EU, vendar do datuma skupinskih računovodskih izkazov še niso stopila v veljavo. Skupina namerava te standarde in pojasnila upoštevati pri pripravi svojih računovodskih izkazov ob njihovi uveljavitvi. Skupina ni sprejela nobenega od spodaj navedenih standardov pred začetkom njihove uporabe.

MSRP 9 Finančni instrumenti, ki ga je EU sprejela 22. novembra 2016 (velja za letna obdobja, ki se začnejo januarja 2018 ali pozneje);

MSRP 15 Prihodki iz pogodb s strankami: novi standard nadomešča vse sedanje zahteve prepoznavanja prihodkov v skladu z MSRP. Podjetje mora novi standard uporabiti ali v celoti za pretekla obdobja ali v prilagojeni obliki za letna obdobja z začetkom 1. 1. 2018 ali kasneje. Zgodnja uporaba standarda je dovoljena.

Skupina se je odločila, da ne bo sprejela oziroma uporabila teh standardov, popravkov in pojasnil, preden ne stopijo v veljavo. Skupina predvideva, da uvedba teh novih standardov in sprememb v obdobju začetne uporabe ne bo imela pomembnega vpliva na njene konsolidirane računovodske izkaze.

### c) Novi standardi, spremembe standardov in pojasnila, ki jih EU še ni sprejela

Trenutno se Mednarodni standardi računovodskega poročanja, kot jih je sprejela EU, ne razlikujejo bistveno od predpisov, ki jih je sprejel Odbor za mednarodne računovodske standarde, z izjemo naslednjih novih standardov, sprememb obstoječih standardov in novih pojasnil, ki v času priprave oziroma odobritve računovodskih izkazov še niso bili potrjeni za uporabo v EU:

- spremembe MRS 7 Izkaz denarnih tokov – Pobuda za razkritje (veljajo za letna obdobja, ki se začnejo 1. januarja 2017 ali pozneje);
- spremembe MRS 12 Davki iz dobička – Pripoznavanje odloženih terjatev za davek iz naslova nerealiziranih

izgub (veljajo za letna obdobja, ki se začnejo 1. januarja 2017 ali pozneje);

- spremembe MRS 4 Naložbene nepremičnine – Prenos naložbenih nepremičnin (veljajo za letna obdobja, ki se začnejo 1. januarja 2018 ali pozneje);
- spremembe MSRP 2 Plačilo na podlagi delnic – Razvrščanje in merjenje plačilnih transakcij na podlagi delnic (veljajo za letna obdobja, ki se začnejo 1. januarja 2018 ali pozneje);
- spremembe MSRP 4 Zavarovalne pogodbe – Uporaba MSRP 9 Finančni instrumenti skupaj z MSRP 4 Zavarovalne pogodbe (veljajo za letna obdobja, ki se začnejo 1. januarja 2018 ali pozneje oziroma ob prvi uporabi MSRP 9 Finančni instrumenti);
- spremembe MSRP 10 Konsolidirani računovodski izkazi in MRS 28 Naložbe v pridružena podjetja in skupne podvige – Prodaja ali prispevanje sredstev med vlagateljem in njegovim pridruženim podjetjem oziroma skupnim podvigom ter nadaljnje spremembe (datum začetka veljavnosti je odložen za nedoločen čas do zaključka raziskovalnega projekta v zvezi s kapitalno metodo);
- MSRP 14 Zakonsko predpisani odlog plačila računov (velja za letna obdobja, ki se začnejo 1. januarja 2016 ali pozneje) – Evropska komisija je sklenila, da ne bo pričela postopka potrjevanja tega vmesnega standarda, ampak bo počakala na izdajo njegove končne verzije;
- spremembe MSRP 15 Prihodki iz pogodb s kupci – Pojasnila k MSRP 15 Prihodki iz pogodb s kupci (veljajo za letna obdobja, ki se začnejo 1. januarja 2018 ali pozneje);
- MSRP 16 Najemi (velja za letna obdobja, ki se začnejo 1. januarja 2019 ali pozneje);
- spremembe različnih standardov Izboljšave MSRP (obdobje 2014–2016), ki izhajajo iz letnega projekta za izboljšanje MSRP (MSRP 1, MSRP 12 in MRS 28), predvsem z namenom odpravljanja neskladnosti in razlage besedila (spremembe MSRP 12 veljajo za letna obdobja, ki se začnejo 1. januarja 2017 ali pozneje, spremembe MSRP 1 in MRS 28 pa za letna obdobja, ki se začnejo 1. januarja 2018);
- OPMSRP 22 Transakcije in predplačilo nadomestila v tuji valuti (velja za letna obdobja, ki se začnejo 1. januarja 2018 ali pozneje).

Skupina ocenjuje morebiten vpliv teh dopolnil in sprememb na njene skupinske računovodske izkaze. Kljub navedenemu skupina predvideva, da uvedba teh novih standardov in sprememb v obdobju začetne uporabe ne bo imela pomembnega vpliva na njene konsolidirane računovodske izkaze.



## Podlage in ocene za sestavo računovodskih izkazov

Računovodski izkazi skupine in računovodski izkazi družbe Impol 2000, d. d., so pripravljene ob upoštevanju izvirne vrednosti, razen pri izvedenih finančnih instrumentih. Skladno z zakonodajo mora družba Impol 2000, d. d., zagotoviti neodvisno revizijo teh računovodskih izkazov.

Računovodski izkazi v tem poročilu so predstavljeni v EUR brez centov, EUR pa je tudi funkcijska valuta skupine.

### Uporaba ocen in presoje

Priprava računovodskih izkazov zahteva, da poslovodstvo poda presoje, ocene in predpostavke, ki vplivajo na uporabo usmeritev in na izkazane vrednosti sredstev in obveznosti, prihodkov ter odhodkov. Ocene in predpostavke temeljijo na prejšnjih izkušnjah in mnogih drugih dejavnikih, ki se v danih okoliščinah upoštevajo kot utemeljeni, na podlagi katerih lahko podamo presoje o knjigovodski vrednosti sredstev in obveznosti, ki v drugih virih niso takoj razvidni. Dejanski rezultati lahko od teh ocen odstopajo. Ocene in navedene predpostavke je treba stalno pregledovati. Popravki računovodskih ocen se pripoznajo zgolj za obdobje, v katerem se ocena popravi, če vpliva zgolj na to obdobje, ali pa za obdobje popravka ter prihodnja leta, če popravek vpliva tako na tekoče kot na prihodnja leta.

- **ocena dobe koristnosti amortizljivih sredstev**  
Družba pri ocenjevanju življenjske dobe sredstev upošteva pričakovano fizično izrabljanje, tehnično staranje, gospodarsko stanje ter pričakovane zakonske in druge omejitve uporabe. Družba letno preverja dobo koristnosti pri pomembnejših sredstvih. Če se pričakovani vzorec uporabe bodočih gospodarskih koristi, izvirajočih iz amortizljivega sredstva, pomembno spremeni, se metoda amortiziranja spremeni tako, da ustreza spremenjenemu vzorcu. Taka sprememba se obravnava kot sprememba računovodske ocene.

- **preizkus oslavitve sredstev**  
Preizkus oslavitve sredstev poslovodstvo izvaja z namenom zagotovila, da knjigovodska vrednost sredstev ne bi preseгла njihove nadomestljive vrednosti. Na dan vsakega poročanja oceni, ali obstaja kakšno znamenje, da utegne biti sredstvo oslabiljeno. Kritične presoje so bile uporabljene pri presoji vrednosti:
  - naložbenih nepremičnin (pojasnilo 8),
  - dobrega imena (pojasnilo 6),
  - naložb v pridružene družbe (pojasnilo 9),
  - finančnih terjatev (pojasnilo 9, 12, 13),
  - ocene poštenih vrednosti sredstev (pojasnilo 20).

Poštena vrednost je uporabljena pri finančnih sredstvih, merjenih po pošteni vrednosti preko poslovnega izida in

pri izpeljanih finančnih instrumentih. Vse ostale postavke v računovodskih izkazih predstavljajo nabavno oziroma odplačno vrednost. Vsa sredstva in obveznosti, ki so v računovodskih izkazih merjena ali razkrita po pošteni vrednosti, so razvrščena v hierarhijo poštenih vrednosti na podlagi najnižje ravni vhodnih podatkov, ki so pomembni za merjenje celotne poštenih vrednosti:

- prva raven zajema kotirane cene (neprilagojene) na delujočih trgih za enaka sredstva ali obveznosti;
- druga raven zajema vhodne podatke poleg kotiranih cen, vključenih v prvo raven, ki so neposredno (t. j. kot cene) ali posredno (t. j. kot izpeljani iz cen) zaznavni za sredstvo ali obveznost;
- tretja raven zajema vhodne podatke za sredstva ali obveznosti, ki ne temeljijo na zaznavnih tržnih podatkih.

Kotirane cene se uporabljajo kot osnova za določanje poštenih vrednosti finančnih instrumentov. Če finančni instrument ne kotira na organiziranem trgu oziroma se trg ocenjuje kot nedelujoč, se za ocenitev poštenih vrednosti finančnega instrumenta uporabi vhodne podatke druge in tretje ravni.

- **ocena poštenih vrednosti za prodajo razpoložljivih finančnih sredstev**

Finančne naložbe, razpoložljive za prodajo, so izkazane po pošteni vrednosti ali po nabavni vrednosti, v kolikor se poštena vrednost ne more zanesljivo določiti. Dobički in izgube se pripoznajo v kapitalu kot neto nerealizirani kapitalski dobički iz finančnih naložb za prodajo, dokler naložba ni prodana ali kakorkoli drugače odtujena. Nabave in prodaje naložb, razpoložljivih za prodajo, se pripoznajo na dan trgovanja. Kapitalske naložbe v odvisna, pridružena in ostala podjetja se merijo po nabavni vrednosti.

- **ocena čiste iztržljive vrednosti zalog**

Najmanj na koncu poslovnega leta se preveri čisto iztržljivo vrednost zalog in potrebo po odpisu zalog. Delno odpisovanje zalog pod njihovo izvirno vrednost ali stroške do čiste iztržljive vrednosti je skladno s stališčem, da sredstva ne morejo biti izkazana z večjimi zneski, kot se pričakujejo ob njihovi prodaji ali uporabi. Zaloge se običajno delno odpisejo na čisto iztržljivo vrednost po posameznih postavkah.

- **ocena udenarljive vrednosti terjatev**

Najmanj enkrat letno, in sicer pred sestavitvijo letnega obračuna poslovanja, se preveri ustreznost izkazane velikosti posamezne terjatve. Terjatve, ki niso poravnane v dogovorjenem roku, se izkažejo kot dvomljive in sporne in se zanje obračuna popravek njihove vrednosti v breme prevrednotovalnih poslovnih odhodkov in se praviloma sproži sodni postopek (tožba ali izvršba).

- **ocena možnosti uporabe odloženih terjatev in obveznosti za davke**

Skupina oblikuje odložene terjatve za davek iz naslova oblikovanja rezervacij za jubilejne nagrade in odpravnine

ob upokojitvi, slabitve finančnih naložb, slabitve terjatev in davčne izgube. Obveznosti za odloženi davek se oblikujejo kot začasna odbitna razlika med računovodsko in davčno vrednostjo osnovnih sredstev.

Ob koncu poslovnega leta se preveri višino izkazanih terjatev in obveznosti za odloženi davek. Odložene terjatve za davek se pripozna v primeru verjetnega razpoložljivega prihodnjega čistega dobička, v breme katerega bo v prihodnje mogoče uporabiti odloženo terjatev.

- **ocena oblikovanih rezervacij**

V okviru obvez za določene pozaposlitvene in druge zasluzke so evidentirane sedanja vrednost odpravnin ob upokojitvi in jubilejne nagrade. Pripoznane so na osnovi aktuarskega izračuna. Aktuarski izračun temelji na predpostavkah in ocenah, veljavnih v času nastanka izračuna, ki se zaradi sprememb v prihodnje lahko razlikujejo od dejanskih predpostavk, ki bodo veljale takrat (diskontne stopnje, ocena fluktuacije zaposlenih, ocene smrtnosti in ocene rasti plač).

Drugih rezervacij skupina ni oblikovala.

## Pomembne računovodske usmeritve skupine

### Posli v tuji valuti

Posli, izraženi v tuji valuti, se preračunajo v ustrezno funkcionalno valuto družb znotraj skupine po menjalnem tečaju na dan posla. Denarna sredstva in obveznosti, izražene v tuji valuti ob koncu poročevalskega obdobja, se preračunajo v funkcionalno valuto po takrat veljavnem menjalnem tečaju. Pozitivne ali negativne tečajne razlike so razlike med odplačno vrednostjo v funkcionalni valuti na začetku obdobja, popravljene za višino efektivnih obresti in plačil med obdobjem in odplačno vrednostjo v tuji valuti, preračunano po menjalnem tečaju na koncu obdobja. Nedenarna sredstva in obveznosti, izražene v tuji valuti in izmerjene po pošteni vrednosti, se pretvorijo v funkcionalno valuto po menjalnem tečaju na dan, ko je določena višina poštene vrednosti. Nedenarne postavke, izražene v tuji valuti in izmerjene po izvorni vrednosti, se pretvorijo v funkcionalno valuto po menjalnem tečaju na dan posla. Tečajne razlike se pripoznajo v izkazu poslovnega izida med finančnimi prihodki oziroma finančnimi odhodki.

### Računovodski izkazi družb v skupini

Konsolidirani računovodski izkazi skupine so predstavljeni v EUR. Postavke vsake družbe v skupini, ki so vključene v računovodske izkaze, se za potrebe konsolidiranih računovodskih izkazov prevedejo v poročevalsko valuto, kot sledi:

- sredstva in obveznosti v bilanci stanja se prevedejo po tečaju ECB na datum poročanja.

Za preračun postavk bilance stanja iz nacionalnih valut v EUR so uporabljeni naslednji referenčni tečaji ECB, predstavljeni v Tabeli 41.

■ **Tabela 41: Referenčni tečaji ECB za preračun postavk bilance stanja**

Valuta	31. 12. 2016
USD	1,0541
HUF	309,83
RSD	123,60
HK	7,5597

Za preračun postavk poslovnega izida iz nacionalnih valut v evro so uporabljeni naslednji tečaji, predstavljeni v Tabeli 42.

■ **Tabela 42: Uporabljeni tečaji za preračun postavk poslovnega izida**

Valuta	Povprečni letni tečaj 2016
USD	1,1069
HUF	311,44
RSD	122,90
HK	7,5333

Tečajne razlike so pripoznane v drugem vseobsegajočem donosu in izkazane v postavki prevedbeni popravek kapitala. Ko se družba v tujini odtuji na način, da ne obstaja več obvladovanje ali pomemben vpliv, se ustrezen nabrani znesek v prevedbenem popravku kapitala prerazporedi v poslovni izid kot prihodek ali odhodek iz naslova odtujitve. Če skupina odtuji zgolj del svojega deleža v odvisni družbi, ki vključuje podjetje v tujini in ob tem ohrani obvladovanje, se ustrezen sorazmerni delež nabranega zneska prerazvrsti v neobvladujoči delež. Če skupina odtuji zgolj del svoje naložbe v pridruženi družbi ali skupaj obvladovani družbi, ki vključuje podjetje v tujini in pri tem ohrani pomemben vpliv ali skupno obvladovanje, se ustrezen sorazmerni delež nabranega zneska prerazvrsti v poslovni izid.

### Odvisne družbe

Odvisne družbe so družbe, ki jih obvladuje Impol 2000, d. d. Obvladovanje obstaja, ko ima družba zmožnost odločati o finančnih in poslovnih usmeritvah družb za pridobivanje koristi iz njenega delovanja. Računovodski izkazi odvisnih družb so vključeni v konsolidirane računovodske izkaze od datuma, ko se obvladovanje začne, do datuma, ko se preneha. Računovodske usmeritve odvisnih družb so usklajene z računovodskimi usmeritvami obvladujoče družbe Impol 2000, d. d.

Po izgubi obvladovanja skupina odpravi pripoznanje sredstev in obveznosti odvisne družbe, neobvladujočih deležev ter tudi pripoznanje drugih sestavin kapitala, ki se nanašajo na odvisno družbo. Kakršni koli presežki ali primanjkljaji, ki se pojavijo pri izgubi obvladovanja, se pripoznajo v poslovnem izidu. Če skupina zadrži kakšen delež v prejšnji odvisni družbi, se ta delež izmeri po pošteni vrednosti na datum izgube obvladovanja. Kasneje se ta delež obračuna v kapitalu kot naložba v pridruženo družbo (obračunana po kapitalski metodi) ali kot za prodajo razpoložljivo finančno sredstvo, odvisno od stopnje obvladovanja. Naložbe v odvisne družbe so merjene po nabavni vrednosti. Stroški, ki jih družba lahko poveže z nakupom odvisne družbe, povečujejo nabavno vrednost kapitalske naložbe. Udeležba v dobičku odvisne družbe je pripoznana v izkazu poslovnega izida družbe, ko le-ta pridobi pravico do izplačila udeležbe. Pri sestavi konsolidiranih računovodskih izkazov so izločena stanja, prihodki in odhodki ter dobički in izgube, ki izhajajo iz poslova znotraj skupine. Več o tem v poglavju predstavitev obvladujoče družbe Impol 2000, d. d., in skupine Impol.

## Naložbe v pridružene družbe

Pridružene družbe so družbe, kjer ima skupina pomemben vpliv, ne obvladuje pa njihove finančne in poslovne usmeritve. Pomemben vpliv obstaja, če je družba lastnica od 20 do 50 odstotkov glasovalnih pravic v drugi družbi. Naložbe v pridružene družbe se v posamičnih izkazih pripoznajo po nabavni vrednosti, v konsolidiranih računovodskih izkazih pa se obračunavajo po kapitalski metodi. Konsolidirani računovodski izkazi zajemajo delež skupine v dobičkih in izgubah, izračunan po kapitalski metodi, in sicer od datuma začetka do datuma konca pomembnega vpliva. Računovodske usmeritve pridruženih družb so usklajene z računovodskimi usmeritvami obvladujoče družbe Impol 2000, d. d.

Če je delež družbe v izgubah pridružene družbe večji od njenega deleža, se knjigovodska vrednost deleža v pridruženi družbi zmanjša na nič, delež v nadaljnjih izgubah pa se preneha pripoznavati. Stroški, ki jih družba lahko poveže z nakupom, povečujejo nabavno vrednost kapitalske naložbe. Več o tem v poglavju predstavitev obvladujoče družbe Impol 2000, d. d., in skupine Impol.

## Neopredmetena sredstva

Neopredmetena sredstva zajemajo:

- naložbe v licence in druge dolgoročne premoženjske pravice (IT-programe, programske rešitve),
- dobro ime.

Ob začetnem pripoznanju se neopredmetena sredstva ovrednotijo po nabavni vrednosti. Knjigovodska vrednost neopredmetenega sredstva s končno dobo koristnosti se zmanjšuje z amortiziranjem. Kasnejši izdatki v zvezi z neopredmetenimi sredstvi so usredstveni le v primerih, ko povečujejo prihodnje gospodarske koristi. Vsi ostali stroški so prepoznani v poslovnem izidu kot odhodki

takoj, ko nastanejo.

Med neopredmetenimi sredstvi z določljivo dobo koristnosti izkazuje skupina programsko opremo in licence. Za pridobljeno programsko opremo se v nabavno vrednost vključijo tudi stroški pridobitve in usposobitve za uporabo, za materialne pravice pa le stroški pridobitve. Družba v okviru celotne dobe uporabnosti posameznega neopredmetenega sredstva dosledno razporeja njegov amortizljivi znesek med posamezna obračunska obdobja kot tedanjo amortizacijo.

Amortizacija se obračuna po metodi enakomerne časovnega amortiziranja ob upoštevanju dobe koristnosti neopredmetenega sredstva. Amortizacija se začne obračunavati od nabavne vrednosti, ko je sredstvo razpoložljivo za uporabo. Amortizacijske metode, dobe koristnosti in preostale vrednosti se preverijo ob koncu vsakega poslovnega leta in po potrebi prilagodijo.

Stopnje amortiziranja, ki temeljijo na ocenjeni dobi koristnosti za posamezne vrste neopredmetenih sredstev, so predstavljene v Tabeli 43.

■ **Tabela 43: Uporabljene amortizacijske stopnje za neopredmetena osnovna sredstva**

Amortizacijske stopnje, uporabljene v skupini	Stopnja amortizacije v %	
	najnižja	najvišja
Neopredmetena sredstva		
programska oprema	20,00 %	50,00 %
nematerialna vlaganja	10,00 %	10,00 %

Dobro ime, ki se pojavi pri konsolidiranju, predstavlja presežek nabavne vrednosti nad deležem družbe v pošteni vrednosti pridobljenih razpoznavnih sredstev, obveznosti in pogojnih obveznosti odvisne družbe na datum pridobitve. Negativno dobro ime se na datum pridobitve takoj pripozna v konsolidiranem izkazu poslovnega izida. Dobro ime se obravnava kot sredstvo z določeno dobo koristnosti in se najmanj enkrat letno pregleda zaradi oslabitve.

Vsaka oslabitev se takoj pripozna v konsolidiranem izkazu poslovnega izida in se naknadno ne odpravi. Ob odtujitvi odvisne družbe se ustrezni znesek dobrega imena vključuje v ugotavljanje poslovnega izida.

## Nepremičnine, naprave in oprema

Nepremičnine, naprave in oprema so izkazane po modelu nabavne vrednosti. Ob začetnem pripoznanju se izmerijo po nabavni vrednosti, zmanjšani za nabrano amortizacijo in nabrane izgube iz oslabitev, razen zemljišč, ki se ne amortizirajo in se izkazujejo po nabavnih vrednostih,



zmanjšanih za vse oslabitve. Nabavna vrednost vključuje stroške, ki se lahko neposredno pripišejo pridobitvi posameznega sredstva.

Pomembni deli opredmetenih osnovnih sredstev, ki imajo različne dobe koristnosti, se obračunavajo kot posamezna opredmetena osnovna sredstva.

Stroški izposojanja, ki so neposredno povezani z nakupom, izgradnjo ali izdelavo sredstva v pridobivanju, se pripoznajo kot del nabavne vrednosti takega sredstva.

Nabavna vrednost v skupini izdelanega sredstva zajema stroške materiala, neposredne stroške dela, posredne proizvodne stroške in (po potrebi) začetno oceno stroškov razgradnje in odstranitve ter obnovitve mesta, na katerem se to sredstvo nahaja. Nepremičnine, ki so zgrajene za prihodnjo uporabo kot naložbene nepremičnine, so obravnavane kot opredmetena osnovna sredstva in so izkazane po njihovi nabavni vrednosti do datuma dokončanja gradnje, ko postane nepremičnina naložbena nepremičnina.

Pozitivna ali negativna razlika med čisto prodajno vrednostjo in knjigovodsko vrednostjo odtujenega sredstva se pripozna v izkazu poslovnega izida. Stroški zamenjave nekega dela opredmetenega osnovnega sredstva se pripoznajo v knjigovodski vrednosti tega sredstva, če je verjetno, da bodo bodoče gospodarske koristi, povezane z delom tega sredstva, pritekale v skupino ter če je nabavno vrednost mogoče zanesljivo izmeriti.

Vsi ostali stroški (popravila, vzdrževanje), ki so namenjeni ohranjanju ali obnavljanju prihodnjih gospodarskih koristi, so pripoznani v izkazu poslovnega izida kot odhodki takoj, ko do njih pride. Amortizacija se obračuna po metodi enakomernega časovnega amortiziranja ob upoštevanju dobe koristnosti vsakega posameznega opredmetenega osnovnega sredstva in preostale vrednosti, pri čemer se preostala vrednost določa le za pomembna sredstva. Zemljišča se ne amortizirajo. Amortizacija se začne obračunavati, ko je sredstvo razpoložljivo za uporabo.

Stopnje amortiziranja, ki temeljijo na ocenjeni dobi koristnosti za posamezne vrste opredmetenih osnovnih sredstev, so prikazane v Tabeli 44.

## Naložbene nepremičnine

Naložbene nepremičnine so nepremičnine, ki so posedovane z namenom prinašanja najemnin (zemljišče, zgradbe ali del zgradb ali oboje). Izkazane so po nabavni vrednosti, zmanjšani za nabrano amortizacijo in nabrano izgubo zaradi oslabitve. Amortizacija se obračuna po metodi enakomernega časovnega amortiziranja ob upoštevanju dobe koristnosti naložbene nepremičnine. Amortizacijske stopnje znašajo od 1,3 do 3 odstotkov.

Za potrebe poročanja in razkrivanja v letnem poročilu se

■ **Tabela 44: Uporabljene amortizacijske stopnje za opredmetena osnovna sredstva**

Amortizacijske stopnje, uporabljene v skupini	Stopnja amortizacije v %	
	najnižja	najvišja
Opredmetena osnovna sredstva		
Nepremičnine:		
• zidane zgradbe	1,30 %	3,00 %
• druge zgradbe	1,30 %	2,50 %
Oprema:		
• proizvodjalna oprema	1,93 %	33,33 %
• ostala oprema	5,00 %	33,33 %
Računalniška oprema	50,00 %	50,00 %
Motorna vozila:		
• transportna vozila	6,20 %	20,00 %
• osebna vozila	12,50 %	15,50 %
Druga opredmetena osnovna sredstva	10,00 %	10,00 %
Naložbene nepremičnine (model nabavne vrednosti)	1,30 %	3,00 %

poštena vrednost naložbenih nepremičnin ocenjuje na podlagi metode kapitalizacije denarnih tokov, pri čemer denarne tokove sestavljajo predvsem prejete najemnine iz naslova oddaje naložbenih nepremičnin v najem. Naložbene nepremičnine, ki se dajejo v najem znotraj skupine, se prerazvrstijo med opredmetena osnovna sredstva, razen v primeru, ko so postranske storitve tako nepomembne, da nepremičnine ne ustrezajo sodilom za prerazvrstitev.

## Finančni instrumenti

Finančni instrumenti vključujejo naslednje postavke:

- neizpeljana finančna sredstva,
- neizpeljane finančne obveznosti,
- izpeljani finančni instrumenti.

Finančni instrumenti so ob začetnem pripoznanju izkazani po pošteni vrednosti. Poštena vrednost je znesek, s katerim je mogoče prodati sredstvo ali zamenjati obveznost med dobro obveščanima in voljnima strankama v premišljenem poslu. Po začetnem pripoznanju pa se merijo po vrednostih, opisanih v nadaljevanju.

Pri določanju poštene vrednosti finančnih instrumentov se upošteva naslednja hierarhija ravni določanja poštene vrednosti:

- prva raven zajema kotirane cene (neprilagojene) na delujočih trgih za enaka sredstva ali obveznosti,
- druga raven zajema vhodne podatke poleg kotiranih cen, vključenih v prvo raven, ki so neposredno (t. j. kot cene) ali posredno (t. j. kot izpeljani iz cen) zaz-

- navni za sredstvo ali obveznost, tretja raven zajema vhodne podatke za sredstva ali obveznosti, ki ne temeljijo na zaznavnih tržnih podatkih.

Kotirne cene se uporabljajo kot osnova za določanje poštenih vrednosti finančnih instrumentov. Če finančni instrument ne kotira na organiziranem trgu oziroma se trg ocenjuje kot nedelujoč, se za ocenitev poštenih vrednosti finančnega instrumenta uporabi vhodne podatke druge in tretje ravni.

## Neizpeljana finančna sredstva

Neizpeljana finančna sredstva skupine vključujejo denar in denarne ustreznike, terjatve in posojila ter naložbe.

## Finančna sredstva po pošteni vrednosti skozi poslovni izid

Finančno sredstvo, ki je namenjeno trgovanju, je razvrščeno kot sredstvo po pošteni vrednosti skozi poslovni izid. Ob začetnem pripoznanju se ovrednoti po pošteni vrednosti, ki je enaka plačanemu znesku. Sprememba poštenih vrednosti sredstva se neposredno pripozna v poslovnem izidu. Skupina tovrstnih sredstev v svojih računovodskih izkazih nima pripoznanih.

## Finančna sredstva v posesti do zapadlosti

Če ima skupina namen in zmožnost imeti dolžniške vrednostne papirje do zapadlosti, so le-ti razvrščeni kot finančna sredstva v posesti do zapadlosti. Ta so izmerjena po odplačni vrednosti z uporabo metode efektivnih obresti, zmanjšane za izgube zaradi oslabitve. Skupina tovrstnih sredstev v svojih računovodskih izkazih nima pripoznanih.

## Posojila in terjatve

Posojila in terjatve so neizpeljana finančna sredstva z nespremenljivimi ali določljivimi plačili, ki ne kotirajo na delujočem trgu. Vključeni so med kratkoročna sredstva, razen za zapadlosti, večje od 12 mesecev po datumu izkaza finančnega položaja. V tem primeru so razvrščeni med dolgoročna sredstva. Posojila in terjatve so v bilanci stanja izkazani med poslovnimi, finančnimi in drugimi terjatvami po odplačni vrednosti z upoštevanjem veljavne obrestne mere.

## Finančna sredstva, razpoložljiva za prodajo

Za prodajo razpoložljiva finančna sredstva so tista neizpeljana finančna sredstva, ki so označena kot razpoložljiva za prodajo ali pa niso uvrščena kot posojila in terjatve ali finančna sredstva po pošteni vrednosti preko poslovnega izida. Finančne naložbe, razpoložljive za prodajo, so izkazane po pošteni vrednosti ali po nabavni vrednosti, če se poštena vrednost ne more zanesljivo določiti. Dobički in izgube se pripoznajo v kapitalu kot

neto nerealizirani kapitalski dobički iz finančnih naložb za prodajo, dokler naložba ni prodana ali kakorkoli drugače odtujena. Nabave in prodaje naložb, razpoložljivih za prodajo, se pripozna na dan trgovanja.

Kapitalske naložbe skupine v odvisna in pridružena podjetja ter ostale naložbe se merijo po nabavni vrednosti.

## Denarna sredstva in denarni ustrezniki

Denar in denarni ustrezniki zajemajo gotovino, bančne depozite do treh mesecev in druge kratkoročne, hitro unovčljive naložbe z originalno dospelostjo treh mesecev ali manj. Izkazani so po nabavni vrednosti. Prekoračitve stanj na bančnih računih so vključene med kratkoročne finančne obveznosti.

## Neizpeljane finančne obveznosti

Neizpeljane finančne obveznosti zajemajo poslovne, finančne in druge obveznosti. Finančne obveznosti se na začetku pripoznajo po pošteni vrednosti, povečani za stroške, ki se neposredno pripisujejo poslu. Po začetnem pripoznanju se finančne obveznosti izmerijo po odplačni vrednosti po metodi veljavnih obresti. Finančne obveznosti so uvrščene med dolgoročne obveznosti, razen obveznosti ali dela obveznosti z zapadlostjo, manjšo od 12 mesecev po datumu konsolidiranega izkaza finančnega položaja. Tovrstne obveznosti se izkazujejo med kratkoročnimi obveznostmi.

## Izpeljani finančni instrumenti

Izpeljani finančni instrumenti se na začetku pripoznajo po pošteni vrednosti. Stroški, povezani s poslom, se pripoznajo v poslovnem izidu, in sicer ob njihovem nastanku. Po začetnem pripoznanju se izpeljani finančni instrumenti merijo po pošteni vrednosti, pripadajoče spremembe pa se obravnavajo, kot je opisano v nadaljevanju.

Ko se izpeljani finančni instrument določi kot varovanje pred tveganjem v primeru izpostavljenosti spremenljivosti denarnih tokov, ki jih je mogoče pripisati posameznemu tveganju, povezanemu s pripoznanim sredstvom ali obveznostjo ali zelo verjetnimi predvidenimi posli, ki lahko vplivajo na poslovni izid, se uspešni del sprememb v pošteni vrednosti izpeljanega finančnega instrumenta pripozna v vseobsegajočem donosu obdobja in razkrije v presežku iz prevrednotenja. Neuspešni del sprememb poštenih vrednosti izpeljanega finančnega instrumenta se pripozna neposredno v poslovnem izidu. Skupina predvidoma preneha obračunavati varovanje pred tveganjem, če instrument za varovanje pred tveganjem ne zadošča več sodilom za obračunavanje varovanja pred tveganjem ali če se instrument za varovanje pred tveganjem proda, odpove ali izkoristi. Nabrani dobiček ali izguba, pripoznana v drugem vseobsegajočem donosu, ostaneta izkazana v presežku iz prevrednotenja, dokler predvideni posel ne vpliva na poslovni izid. Če

predvidenega posla ni več pričakovati, se mora znesek v drugem vseobsegajočem donosu pripoznati neposredno v poslovnem izidu. V ostalih primerih se znesek, pripoznan v drugem vseobsegajočem donosu, prenese v poslovni izid v istem obdobju, v katerem pred tveganjem varovana postavka vpliva na poslovni izid.

Učinki drugih izpeljanih finančnih instrumentov, ki niso opredeljeni kot varovanje pred tveganjem v primeru izpostavljenosti spremenljivosti denarnih tokov oziroma jih ni mogoče pripisati posameznemu tveganju, povezanemu s pripoznanim sredstvom ali obveznostjo, se pripoznajo v poslovnem izidu.

Skupina uporablja naslednje izpeljane finančne instrumente:

- **rokovni (terminski) posli**

Učinkovito obvladovanje celotnega surovinskega področja skupine Impol je usmerjeno na dve področji, in sicer na obvladovanje valutnega tveganja in obvladovanje tveganj glede sprememb cen aluminija. Obe področji sta medsebojno tesno povezani, skupina pa jih obvladuje z rokovnimi oziroma terminskimi pogodbami (forward, futures).

V primeru aluminijevih surovin oziroma varovanja LME-tveganj skupina Impol sledi načelu, da se dobiček ali izguba iz terminskega posla pripozna v poslovnem izidu ob sami likvidaciji oziroma poravnavi posamičnega terminskega posla na borznem trgu na dan zapadlosti, ki je praviloma istoveten obdobju, ko nastopi realizacija prodajnega posla na fizičnem trgu oziroma ko se dejansko realizira predelovalna marža, ki je predmet varovanja. Na predstavljen način se morebitna nihanja dosežene predelovalne marže pri prodaji na fizičnem trgu zaradi spremenjenih cen aluminijevih surovin ob prodaji, na katere je vezana prodajna cena (LME + prodajna premija) uravnatežijo oziroma nevtralizirajo z učinki realiziranega terminskega posla, oboje pa se odraža v poslovnem izidu istega obdobja. S tem principom skupina Impol skrbi za dobičkonosnost poslovanja, ki je odvisna predvsem od razlike med nabavno premijo in doseženo prodajno premijo, ne pa od nihanj cen aluminijevih surovin. Dobički in izgube iz navedenih terminskih poslov se pripoznajo v poslovnem izidu med drugimi finančnimi prihodki in odhodki.

Tudi obvladovanje valutnega tveganja preko sklepanja terminskih valutnih pogodb je v neposredni povezavi z obvladovanjem cene aluminija, in sicer glede gibanja LME-cene aluminija. Skupina opravlja nakupe aluminija v ameriških dolarjih, prodaja pa večinoma v evrih. Zaradi nakupa in prodaje v različnih valutah prihaja do neusklajenosti med nabavnimi in prodajnimi cenami, kar skupina usklajuje z rokovnimi (terminskimi) posli. Dobički in izgube iz valutnih terminskih poslov se pripoznajo v poslovnem izidu, med drugimi finančnimi prihodki in odhodki.

Pri rokovnih (terminskih) poslih se poštena vrednost

odprtih poslov na dan izkaza finančnega položaja določi na podlagi javno dostopnih podatkov o vrednostih rokovnih poslov na organiziranem trgu na dan poročanja za vse odprte posle.

- **zamenjave obrestnih mer**

Pri obrestnih merah prejetih posojil obstaja tveganje spremembe obrestnih mer, kar skupina varuje z zamenjavo obrestnih mer. Pri zamenjavah obrestnih mer se poštena vrednost odprtih zamenjav na dan bilance stanja vrednoti z diskontiranjem prihodnjih denarnih tokov iz naslova spremenljive obrestne mere (prejem obresti iz zamenjave) in iz naslova nespremenljive obrestne mere (plačilo obresti iz zamenjave). Kadar je zamenjava obrestnih mer opredeljena kot instrument za varovanje pred spremenljivostjo denarnih tokov pripoznanih sredstev ali obveznosti ali predvidenega posla, se del dobička ali izgube iz instrumenta, ki je opredeljen kot uspešno varovanje pred tveganjem, pripozna neposredno v drugem vseobsegajočem donosu ter na postavki rezerve, nastale zaradi vrednotenja po pošteni vrednosti v bilanci stanja. Dobički in izgube iz instrumenta, ki je opredeljen kot neuspešen, se pripoznajo v poslovnem izidu med drugimi finančnimi odhodki.

## Zaloge

Skupina spremlja naslednje skupine zalog:

- zaloge surovin,
- zaloge materiala,
- zaloge nedokončane proizvodnje,
- zaloge proizvodov in trgovskega blaga.

Zaloge so ovrednotene po nabavni vrednosti ali čisti iztržljivi vrednosti, in sicer manjši izmed njiju. Čista iztržljiva vrednost je ocenjena prodajna cena, dosežena v rednem poslovanju, znižana za ocenjene stroške dokončanja in ocenjene stroške v zvezi s prodajo.

Zaloge materiala in trgovskega blaga so vrednotene po nabavni ceni, ki jo sestavljajo nakupna cena, uvozne in druge nevračljive nakupne dajatve in neposredni stroški nabave. Pri vrednotenju zalog trgovskega blaga in pri obračunu porabe je uporabljena metoda FIFO.

Zaloge nedokončane proizvodnje so vrednotene po proizvajalni ceni in v odvisnosti od stopnje dokončanosti.

Pri uskupinjevanju se nerealizirani dobički oziroma izgube v zalogah, nabavljenih v skupini, izločijo na način, da se ustrezen del zalog zmanjša in poveča odhodke iz poslovanja. Izračun dobičkov se opravi na osnovi dosežene EBIT marže poslovnega leta.

Oslabitev zalog je podrobneje opisana v poglavju oslabitve sredstev.



## Kapital

### Vpoklicani kapital

Vpoklicani kapital obvladujoče družbe se pojavlja kot delniški kapital, ki je nominalno opredeljen v statutu obvladujoče družbe, registriran na sodišču in so ga vplačali njegovi lastniki.

Osnovni kapital obvladujoče družbe Impol 2000, d. d., na dan 31. 12. 2016 znaša 4.451.540 EUR in je razdeljen na 1.066.767 navadnih imenskih kosovnih delnic. Dividende se izplačajo skladno s sklepom skupščine.

### Kapitalske rezerve

Kapitalske rezerve skupine sestavljajo zneski iz vplačil, ki presegajo najmanjše emisijske zneske delnic, in zneski na podlagi odprave splošnega prevrednotovalnega popravka.

Kapitalske rezerve obvladujoče družbe Impol 2000, d. d., sestojijo iz vplačanega presežka kapitala ter iz splošnega prevrednotovalnega popravka kapitala.

### Lastne delnice

Če obvladujoča družba oziroma njene odvisne družbe kupijo lastniški delež v obvladujoči družbi, se plačani znesek, vključno s transakcijskimi stroški brez davka, odšteje od celotnega kapitala kot lastne delnice, vse dokler se te delnice ne umaknejo, ponovno izdajo ali prodajo. Če se lastne delnice pozneje odprodajo ali ponovno izdajo, se vsa prejeta plačila brez transakcijskih stroškov in povezanih davčnih učinkov vključijo v kapitalske rezerve.

### Statutarne rezerve

So oblikovane v obvladujoči družbi na osnovi statuta družbe, in sicer v višini 15 odstotkov čistega dobička družbe poslovnega leta.

### Rezerve, nastale zaradi vrednotenja po poštenu vrednosti in prevedbeni popravek kapitala

Rezerve, nastale zaradi vrednotenja po poštenu vrednosti vsebujejo aktuarske dobičke oziroma izgube iz naslova obračunanih rezervacij za odpravnine ob upokojitvi ter učinke sprememb poštene vrednosti izpeljanih finančnih instrumentov, ki so opredeljeni kot instrumenti za varovanje pred tveganji (obrestne zamenjave), prevedbeni popravek kapitala pa učinke, ki izhajajo iz prevedbe računovodskih izkazov družb v tujini.

### Rezervacije in dolgoročne pasivne časovne razmejitve

Rezervacije se oblikujejo za sedanjo obvezo, ki je posledica preteklega dogodka in je verjetno, da bo za poravnavo obveze potreben odtok dejavnikov, ki omogočajo gos-

podarske koristi, in je mogoče zanesljivo oceniti znesek obveze.

### Rezervacije za odpravnine in jubilejne nagrade

Skupina je skladno z zakonskimi predpisi, s kolektivno pogodbo in z internim pravilnikom zavezana k plačilu jubilejnih nagrad zaposlencem ter odpravnin ob njihovi upokojitvi, za kar so oblikovane dolgoročne rezervacije. Druge pokojninske obveznosti ne obstajajo. Rezervacije so oblikovane v višini ocenjenih bodočih izplačil za odpravnine in jubilejne nagrade, diskontirane na dan izkaza finančnega položaja. Izračun je narejen za vsakega zaposlenega tako, da so upoštevani stroški odpravnin ob upokojitvi ter stroški vseh pričakovanih jubilejnih nagrad do upokojitve.

Aktuarski izračun temelji na predpostavkah in ocenah, veljavnih v času izračuna, ki se zaradi sprememb v prihodnje lahko razlikujejo od dejanskih predpostavk, ki bodo veljale takrat. Gre predvsem za določitev diskontne stopnje, ocene fluktuacije zaposlenih, ocene smrtnosti in ocene rasti plač.

### Dolgoročne pasivne časovne razmejitve

Dolgoročne pasivne časovne razmejitve se nanašajo na prejeta nepovratna sredstva, s katerimi je bil sofinanciran nakup opreme za izboljšanje pogojev dela invalidov. S sredstvi povezana podpora se pripozna kot prihodek v izidu vseobsegajočega donosa v dobi koristnosti zadevnega sredstva.

## Oslabitev sredstev

### Finančna sredstva

Za finančno sredstvo se šteje, da je oslabiljeno, če obstajajo objektivni dokazi, iz katerih je razvidno, da je zaradi enega ali več dogodkov prišlo do zmanjšanja pričakovanih bodočih denarnih tokov iz naslova tega sredstva.

Finančno sredstvo je oslabiljeno, če je njegova knjigovodska vrednost večja kot ocenjena nadomestljiva vrednost. Finančno sredstvo se prevrednoti zaradi oslabiljitve, če obstaja nepristranski dokaz o oslabiljivosti. Nadomestljivo vrednost predstavlja sedanjo vrednost pričakovanih denarnih tokov ob upoštevanju veljavne obrestne mere tega instrumenta. Oslabitev se pripozna v izkazu poslovnega izida.

Računovodstvo mora na dan poročanja preveriti ustreznost izkazane velikosti posamezne finančne naložbe. Če kakšna finančna naložba izgublja vrednost (na primer zaradi neuspešnega poslovanja družbe, v kateri je družba kapitalno udeležena, ali slabše plačilne sposobnosti družbe ipd.), presodi, kolikšen popravek njene začetno izkazane nabavne vrednosti je treba oblikovati v breme

prevrednotovalnih finančnih odhodkov. Prav tako mora odgovorna oseba odrediti delni ali celotni odpis finančne naložbe, kakor hitro nastanejo razlogi za to.

## Oslabitev terjatev in danih posojil

Oslabitev terjatev se oblikuje na osnovi ocene izterljivosti vsake posamezne terjatve in starostne analize.

Če se oceni, da knjigovodska vrednost terjatve presega njeno pošteno, to je udenarljivo vrednost, se terjatev slabši. Terjatve, za katere se domneva, da ne bodo poravnane v rednem roku oziroma v celotnem znesku, se štejejo kot dvomljive, v primeru, da se je začel sodni postopek, pa kot sporne terjatve. Slabitev danih posojil se oceni za vsako posamezno posojilo. Izguba zaradi oslabitve v zvezi s finančnim sredstvom, izkazanim po odplačni vrednosti, se izračuna kot razlika med neodpisano vrednostjo sredstva in pričakovanimi bodočimi denarnimi tokovi, razobrestenimi po izvorni veljavni obrestni meri. Izguba se pripozna v poslovnem izidu obdobja.

## Oslabitev za prodajo razpoložljivih finančnih sredstev

Odhodki zaradi oslabitve za prodajo razpoložljivih finančnih sredstev se pripoznajo tako, da se morebitna nabrana izguba, ki je predhodno pripoznana v drugem vseobsegajočem donosu obdobja in izkazana v rezervi za pošteno vrednost, prenese v poslovni izid. Poznejši porast v poštenu vrednosti oslabljenega lastniškega vrednostnega papirja, ki je na razpolago za prodajo, se pripozna v drugem vseobsegajočem donosu obdobja oziroma v rezervi za pošteno vrednost. Izguba zaradi oslabitve se odpravi, če je odpravo izgube zaradi oslabitve mogoče nepristransko povezati z dogodkom, ki je nastal po pripoznanju oslabitve. Pri finančnih sredstvih, izkazanem po odplačni vrednosti, in finančnih sredstvih, namenjenih za prodajo, ki so dolgovni instrumenti, se odprava izgube zaradi oslabitve izkaže v izkazu poslovnega izida.

## Nefinančna sredstva

### Opredmetena in neopredmetena sredstva

Ob vsakem datumu poročanja se preveri preostalo knjigovodsko vrednost nefinančnih sredstev, razen odloženih terjatev za davke z namenom, da se ugotovi, ali so prisotni znaki oslabitve. Če takšni znaki obstajajo, se oceni nadomestljivo vrednost sredstva.

Oslabitev sredstva ali denar ustvarjajoče enote se pripozna v primeru, ko njegova knjigovodska vrednost presega njegovo nadomestljivo vrednost. Denar ustvarjajoča enota je najmanjša skupina sredstev, ki ustvarjajo finančne pritoke, v veliki meri neodvisne od finančnih pritokov iz drugih sredstev ali skupin sredstev. Slabitev se izkaže v izkazu poslovnega izida. Nadomestljiva vrednost sredstva ali denar ustvarjajoče enote je njena vrednost pri uporabi

ali poštena vrednost, zmanjšana za stroške prodaje, in sicer tista, ki je višja. Pri določanju vrednosti sredstva pri uporabi se pričakovani prihodnji denarni tokovi diskontirajo na njihovo sedanjo vrednost z uporabo diskontne mere pred obdavčitvijo, ki odraža sprotne tržne ocene časovne vrednosti denarja in tveganja, ki so značilna za sredstvo. Izguba zaradi oslabitve dobrega imena se ne odpravlja.

V zvezi z drugimi sredstvi pa se izgubo zaradi oslabitve v preteklih obdobjih ob koncu poročevalskega obdobja ovrednoti in tako ugotovi, ali je prišlo do zmanjšanja izgube ali ta celo več ne obstaja. Izguba zaradi oslabitve se odpravi, če je prišlo do spremembe ocen, na podlagi katerih se določi nadomestljiva vrednost sredstva. Izguba zaradi oslabitve sredstva se odpravi do višine, do katere povečana knjigovodska vrednost sredstva ne preseže knjigovodske vrednosti, ki bi bila ugotovljena po odštetju amortizacijskega odpisa, če pri sredstvu v prejšnjih letih ne bi bila pripoznana izguba zaradi oslabitve.

## Zaloge

Zaloge se slabijo, če knjigovodska vrednost presega njihovo čisto iztržljivo vrednost. Dodatno se analizira tudi posamezne vrste zalog po starostni strukturi. Odvisno od skupine zalog se glede na njihovo starost določi vrednost slabitve kot odstotek od njihove vrednosti. Pri slabitvi se upošteva tudi strokovna presoja o možnosti uporabe ali prodaje takšnih zalog. Najmanj na koncu poslovnega leta družba preveri čisto iztržljivo vrednost zalog in potrebo po odpisu zalog. Stroški zalog niso nadomestljivi, če so zaloge poškodovane, če so v celoti ali delno zastarele ali če se njihove prodajne cene zmanjšajo. Stroški zalog tudi niso nadomestljivi, če se povečajo ocenjeni stroški dokončanja ali ocenjeni stroški, ki se bodo pojavili v zvezi s prodajo. Delno odpisovanje zalog pod njihovo izvirno vrednost ali stroške do čiste iztržljive vrednosti je skladno s stališčem, da sredstva ne morejo biti izkazana z večjimi zneski, kot se pričakujejo ob njihovi prodaji ali uporabi. Zaloge se običajno delno odpišejo na čisto iztržljivo vrednost po posameznih postavkah.

## Pripoznavanje prihodkov in odhodkov

Prihodki se pripoznajo, če je povečanje gospodarskih koristi v obračunskem obdobju povezano s povečanjem sredstva ali z zmanjšanjem dolga in je povečanje mogoče zanesljivo izmeriti.

Poslovni prihodki obsegajo:

- Prihodki od prodaje proizvodov, trgovskega blaga in materiala se merijo na podlagi prodajnih cen, navedenih v računih ali drugih listinah, zmanjšanih za popuste, odobrene ob prodaji ali kasneje, tudi zaradi zgodnejšega plačila. Prihodki iz prodaje proizvodov se pripoznajo v izkazu poslovnega izida, ko je podjetje preneslo na kupca pomembna tveganja in koristi, povezane z lastništvom proizvodov.
- Prihodki od opravljenih storitev, razen od opravljenih

storitev, ki vodijo do finančnih prihodkov, se merijo po prodajnih cenah dokončanih storitev. Pripoznajo se v obdobju, ko je storitev opravljena.

- Nedovršena proizvodnja in gotovi proizvodi v skladišču se vrednotijo po proizvodjalnih stroških. Za nedovršeno proizvodnjo se s popisom določi stopnja dokončanosti opravljenih storitev.
- Drugi poslovni prihodki se pojavijo ob odtujitvi nepremičnin, naprav in opreme ter neopredmetenih sredstev, prejetih odškodnin, subvencij, odpravi rezervacij, plačilu odpisanih terjatev iz poslovanja, odpisu obveznosti in drugo.

Poslovni odhodki so načeloma v obračunskem obdobju enaki stroškom, povečanim za stroške v začetnih zalogah nedokončane proizvodnje ter gotovih izdelkov in zmanjšanimi za vračunane stroške v končnih zalogah. Stroške prodajanja ter stroške splošnih dejavnosti se v času njihovega nastanka takoj v celoti vključijo med odhodke.

V skupini se pri obračunu porabe uporablja metoda FIFO.

## Finančni prihodki in odhodki

Finančni prihodki obsegajo prihodke od dividend, prihodke od obresti od finančnih naložb iz naslova danih posojil, prihodke od odsvojitve za prodajo razpoložljivih finančnih sredstev, prihodke in dobičke od instrumentov za varovanje pred tveganjem, ki se pripoznajo v izkazu poslovnega izida, obresti iz naslova nepravočasno plačanih terjatev iz poslovanja in pozitivne tečajne razlike. Prihodki od obresti iz naslova finančnih naložb iz naslova danih posojil se pripoznajo ob njihovem nastanku z uporabo dogovorjene obrestne mere. Prihodki od dividend se pripoznajo na dan, ko je uveljavljena delničarjeva pravica do plačila.

Finančni odhodki obsegajo stroške izposojanja (del stroškov izposojanja se lahko usredstvi v okviru nepremičnin, naprav in opreme), izgube od odsvojitve za prodajo razpoložljivih finančnih sredstev, izgube zaradi oslabitve vrednosti finančnih sredstev in izgube od instrumentov za varovanje pred tveganjem, ki se pripoznajo v izkazu poslovnega izida in negativne tečajne razlike.

## Davki

Davki vključujejo obveznosti za odmerjeni davek in odloženi davek.

Odmerjeni davek se izkaže v poslovnem izidu, razen v tistem delu, ki se nanaša na postavke, ki se izkazujejo neposredno v drugem vseobsegajočem donosu. Obveznosti za odmerjeni davek temeljijo na obdavčljivem dobičku za poslovno leto.

Odloženi davek je izkazan z uporabo metode obveznosti po bilanci stanja, pri čemer se upoštevajočasne razlike, ki nastajajo med davčnimi vrednostmi sredstev in obveznosti ter njihovimi knjigovodskimi vrednostmi

v posamičnih računovodskih izkazih. Odloženi davek se določi z uporabo davčnih stopenj, ki so veljavne na dan bilance stanja in za katere se pričakuje, da bodo uporabljene, ko se odložena terjatev za davek realizira ali pa se odložena obveznost za davek poravnava. Odložena terjatev za davek se pripozna v obsegu, kolikor je verjetno, da bo v prihodnje na razpolago obdavčljivi dobiček, v breme katerega bo v prihodnje mogoče uporabiti odloženo terjatev.

Dotatno se v konsolidiranih računovodskih izkazih odloženi davki zaradi nepomembnih zneskov ne pripoznava.

## Izkaz denarnih tokov

Izkaz denarnih tokov je za del, ki se nanaša na poslovanje, sestavljen po posredni metodi iz podatkov bilance stanja na dan 31. 12. obračunskega leta in bilance stanja na dan 31. 12. predhodnega leta ter iz dodatnih podatkov, ki so potrebni za prilagoditev pritokov in odtokov in za ustrezno razčlenitev pomembnejših postavk. Del, ki se nanaša na naložbenje in financiranje, je sestavljen po neposredni metodi. Plačane in prejete zamudne obresti iz naslova poslovnih terjatev se razporedijo med denarne tokove iz poslovanja. Obresti od posojil ter plačane in prejete dividende se razvrstijo med denarne tokove iz financiranja.

## Poročanje po odsekih

Ker je narava skupin izdelkov, njihov proizvodni postopek in način distribucije zelo soroden, je skupina opredelila le en odsek poročanja. Pri prikazovanju podatkov po odsekih se upošteva, da je v skupini glavni odsek aluminijaska dejavnost. Ostale dejavnosti imajo nepomemben vpliv na prikazovanje računovodskih podatkov.

Skupina poroča o prodaji po geografskih območjih. Kot geografska območja so opredeljeni Slovenija, Evropska unija, druge države Evrope in ostali svet.



# Razkritja k posameznim postavkam v skupinskih računovodskih izkazih

## 1. Poslovni prihodki

■ Tabela 45: Poslovni prihodki

Poslovni prihodki v EUR	Poslovni prihodki, ustvarjeni z družbami		2016	2015
	pridruženimi	drugimi		
Čisti prihodki od prodaje v EUR	83.599	543.384.345	543.467.944	546.146.705
Sprememba vrednosti zalog proizvodov in ned. proizvodnje		-1.531.435	-1.531.435	1.347.967
Usredstveni lastni proizvodi in lastne storitve		569.725	569.725	247.960
Drugi poslovni prihodki	0	6.239.657	6.239.657	4.099.165
SKUPAJ	83.599	548.662.292	548.745.891	551.841.797

Čisti prihodki od prodaje v EUR	2016	2015
Od prodaje proizvodov	459.676.080	481.429.147
Od prodaje storitev	3.193.118	3.201.201
Od prodaje blaga in materiala	80.598.746	61.516.357
SKUPAJ čisti prihodki od prodaje	543.467.944	546.146.705

Drugi poslovni prihodki v EUR	2016	2015
Prihodki od odprave rezervacij	372.107	368.101
Prihodki od poslovnih združitvev (presežek prevrednotenja - slabo ime)*	106.007	0
Drugi prihodki, povezani s poslovnimi učinki (subvencije, dotacije, regresije, kompenzacije, premije...)**	4.165.104	2.304.181
Prevrednotovalni poslovni prihodki	1.596.439	1.426.883
SKUPAJ drugi poslovni prihodki	6.239.657	4.099.165

\*Gre za ugotovljeno negativno dobro oziroma slabo ime pri obračunu poslovne združitve ob nakupu 100-% deleža v družbi Impol ulaganja, d. o. o. (več o tem v pojasnilu 19 - Poslovne združitve ter nakupi neobvladujočih deležev).

\*\*Med drugimi prihodki skupina Impol izkazuje tudi priznano odškodnino v višini 1.992.487 EUR (15.010.000 HRK) s strani zavarovalne hiše, ki jo je prejela družba Impol-TLM, d. o. o., iz naslova požara konec maja 2016.

Prevrednotovalni poslovni prihodki v EUR	2016	2015
Iz naslova odtujitev opredmetenih osnovnih sredstev*	156.396	30.765
Iz naslova poslovnih terjatev**	895.077	1.335.993
Iz naslova poslovnih obveznosti***	544.966	60.125
SKUPAJ	1.596.439	1.426.883

\*Največji znesek predstavlja prodaja rabljene štirivaljčne hladne valjarne Bistral II, pri čemer je bil dosežen dobiček pri prodaji v znesku 138.550 EUR.

\*\*Zneski se nanašajo na prejete odškodnine s strani zavarovalnic iz naslova zavarovanih terjatev ter plačila na osnovi izterjav terjatev, za katere so bili predhodno oblikovani popravki vrednosti zaradi oslabitve.

\*\*\*Pretežni del se nanaša na odpis obveznosti iz naslova prejetih predujmov s strani družbe Sevojno Overseas Corporation New Jersey v družbi Impol Seval, a. d., in sicer v znesku 505.631 EUR (62.142.093 RSD).

## Čisti prihodki od prodaje po trgih

■ Tabela 46: Čisti prihodki od prodaje po trgih v evrih

	2016	2015
Prihodki iz prodaje v Sloveniji	34.669.369	34.947.271
• pridružene družbe	83.599	81.068
• druge družbe	34.585.770	34.866.203
Prihodki iz prodaje v EU	458.466.075	459.707.674
• druge družbe	458.466.075	459.707.674
Prihodki od prodaje v ostali Evropi	13.564.050	14.756.878
• druge družbe	13.564.050	14.756.878
Prihodki od prodaje na ostalih tržiščih	36.768.450	36.734.882
• druge družbe	36.768.450	36.734.882
SKUPAJ	543.467.944	546.146.705

Podrobnejša opredelitev čistih prihodkov iz prodaje aluminijških izdelkov (po državah) je podana v poslovnem delu letnega poročila v poglavju Trg in kupci.

## 2. Poslovni odhodki

■ Tabela 47: Poslovni odhodki v evrih

	Proizvajal- ni stroški	Stroški prodajanja	Stroški splošnih dejavnosti	SKUPAJ 2016	SKUPAJ v letu 2016 nabavljeno pri:		SKUPAJ 2015
					pridruženih družbah	drugih družbah	
Nabavna vrednost prodanega blaga in materiala	0	66.332.877	0	66.332.877	0	66.332.877	52.828.324
Stroški materiala	323.061.162	4.369.939	2.127.560	329.558.661	0	329.558.661	360.959.238
Stroški storitev	10.446.194	19.463.440	9.574.371	39.484.005	2.155.259	37.328.746	36.329.526
Stroški dela	36.182.192	2.854.643	15.184.329	54.221.164	0	54.221.164	46.412.251
Amortizacija	14.625.429	106.518	603.443	15.335.390	0	15.335.390	15.116.688
Prevrednotovalni poslovni odhodki*	12.947	30.679	177.169	220.795	0	220.795	5.653.992
Drugi poslovni odhodki	580.351	444.891	1.051.190	2.076.432	0	2.076.432	1.275.768
SKUPAJ	384.908.275	93.602.987	28.718.062	507.229.324	2.155.259	505.074.065	518.575.787

■ Tabela 48: Prevrednotovalni poslovni odhodki v evrih

	2016	2015
Iz naslova opredmetenih osnovnih sredstev	27.757	261.080
Iz naslova zalog	5.340	5.807
Iz naslova poslovnih terjatev	186.065	5.387.105
Iz naslova poslovnih obveznosti	1.633	0
SKUPAJ	220.795	5.653.992

## Stroški dela

■ Tabela 49: Razčlenitev stroškov dela v evrih

	2016	2015
Stroški plač	37.419.153	32.011.539
Stroški pokojninskih zavarovanj	6.683.928	5.717.491
Stroški drugih zavarovanj	2.175.236	1.895.381
Drugi stroški dela	7.942.847	6.787.840
SKUPAJ	54.221.164	46.412.251

## 3. Finančni prihodki in odhodki

■ Tabela 50: Finančni prihodki iz finančnih naložb v evrih

	SKUPAJ 2016	Od tega iz naslova družb		SKUPAJ 2015
		pridruženih	drugih	
Finančni prihodki iz deležev - deleži v dobičku, dividende	70.210	28.149	42.061	63.785
Finančni prihodki iz drugih naložb - prihodki od prodaje dolgoročnih finančnih naložb	59.841	0	59.841	119.240
Finančni prihodki iz posojil - obresti	32.286	0	32.286	11.720
Finančni prihodki iz poslovnih terjatev - obresti	32.063	0	32.063	756.063
Finančni prihodki iz terminskih poslov	187.213	0	187.213	233.744
Finančni prihodki iz poslovnih terjatev - tečajne razlike	4.109.339	0	4.109.339	1.063.482
SKUPAJ	4.490.952	28.149	4.462.803	2.248.034

Finančni prihodki iz deležev v dobičku pridruženih družb predstavljajo deleže v višini 28.149 evrov, obračunanih po kapitalski metodi v konsolidiranih računovodskih izkazih.

■ Tabela 51: Finančni odhodki iz finančnih naložb v evrih

	Skupaj 2016	Od tega iz naslova družb		Skupaj 2015
		drugih		
Finančni odhodki iz posojil (brez posojil od bank) - obresti	108.034	108.034		176.888
Finančni odhodki iz posojil (brez posojil od bank) - tečajne razlike	385.433	385.433		0
Finančni odhodki iz posojil, prejetih od bank - obresti	3.284.120	3.284.120		5.253.653
Finančni odhodki iz obveznic - obresti	1.818.795	1.818.795		385.205
Finančni odhodki iz drugih finančnih obveznosti - obresti	83.809	83.809		668.660
Finančni odhodki iz drugih finančnih obveznosti - tečajne razlike	420.570	420.570		174.757
Finančni odhodki iz poslovnih obveznosti - obresti	16.087	16.087		9.132
Finančni odhodki iz terminskih poslov	1.144.088	1.144.088		891.627
Finančni odhodki iz poslovnih obveznosti - tečajne razlike	3.593.074	3.593.074		1.843.693
Finančni odhodki iz oslabitve	0	0		105.066
SKUPAJ	10.854.010	10.854.010		9.508.681



## 4. Davek iz dobička

■ Tabela 52: Davek iz dobička v evrih

	2016	2015
Prihodki, ugotovljeni po računovodskih predpisih*	949.703.156	967.503.635
Davčno priznani prihodki	945.115.455	957.603.137
Odhodki, ugotovljeni po računovodskih predpisih*	912.158.516	940.031.202
Davčno priznani odhodki	909.431.767	927.839.818
RAZLIKA MED DAVČNO PRIZNANIMI PRIHODKI IN ODHODKI	35.683.688	29.763.319
OSNOVA ZA DAVEK	34.523.588	24.953.916
DAVEK	4.151.951	2.975.456
EFEKTIVNA DAVČNA STOPNJA V %	11,81	11,44

\*Gre za seštevek nekonsolidiranih postavk prihodkov in odhodkov, brez vpliva odloženih davkov, posamičnih družb v skupini Impol.

Davek od dobička je obračunan skladno z zakonodajami, ki veljajo v različnih državah, v katerih ima skupina svoje odvisne družbe. Veljavna stopnja davka na dobiček za Slovenijo je v letu 2016 znašala 17 odstotkov (v letu 2015: 17 odstotkov), medtem ko je veljavna stopnja davka na dobiček na Hrvaškem 20 odstotkov, v Srbiji 15 odstotkov, v ZDA od 25 do 39 odstotkov in na Madžarskem 10 odstotkov.

■ Tabela 53: Pregled obračunanega davka iz dobička po družbah v evrih

Davek iz dobička	2016	2015
Impol 2000, d. d.	83.882	132.694
Impol, d. o. o.	2.686.597	1.265.750
Impol LLT, d. o. o.	325.546	152.985
Impol FT, d. o. o.	103.075	208.442
Impol PCP, d. o. o.	414.801	622.563
Impol Infrastruktura, d. o. o.	17.292	29.304
Impol R in R, d. o. o.	3.237	0
Rondal, d. o. o.	90.012	147.398
Impol-Montal, d. o. o.	20.180	18.850
Impol Servis, d. o. o.	17.298	12.533
Impol Stanovanja, d. o. o.	2.428	2.966
Kadring, d. o. o.	7.124	30.017
Stampal SB, d. o. o.	220.647	192.739
Štatenberg, d. o. o.	0	108
Unidel, d. o. o.	24.451	24.927
Impol Aluminium Corporation	82.961	105.702
Impol Seval, a. d.	0	0
Impol Seval Tehnika, d. o. o.	27.013	7.988
Impol Seval Final, d. o. o.	3.287	774
Impol Seval President, d. o. o.	0	321
Impol Seval PKC, d. o. o.	1.974	0
Impol Hungary Kft.	20.146	0
Impol-FinAl, d. o. o.	0	
Impol ulaganja, d. o. o.	0	
Impol-TLM, d. o. o.	0	19.395
Skupaj davki iz dobička	4.151.951	2.975.456

## 5. Terjatve in obveznosti za odloženi davek

■ Tabela 54: Terjatve in obveznosti za odloženi davek v evrih

	Terjatve za odloženi davek	Obveznosti za odloženi davek
Stanje odloženih davkov 31. 12. 2015 (+)	958.366	1.330.303
Popravki po otvoritveni bilanci (+/-)	0	0
Stanje odloženih davkov 1. 1. 2016	958.366	1.330.303
Odbitne začasne razlike (+)	92.998	
Obdavčljive začasne razlike (+)		448.193
Izraba odbitnih začasnih razlik (-)	-253.648	
Sprememba neizrabljenih zneskov iz otvoritve zaradi spremembe davčne stopnje	74.864	-25.508
Stanje odloženih davkov 31. 12. 2016	872.580	1.752.988

■ Tabela 55: Sprememba terjatev in obveznosti za odloženi davek v evrih

Sprememba terjatev in obveznosti za odloženi davek pripoznana:	2016	2015
• v poslovnem izidu (+/-)	-577.926	-496.275
• v kapitalu - rezerve, nastale zaradi vrednotenja po pošteni vrednosti (+/-)	41.411	0
• v kapitalu - prenesen poslovni izid (+/-)	28.044	7.008
SKUPAJ	-508.471	-489.267

## Gibanje terjatev za odloženi davek – konsolidirano

■ Tabela 56: Gibanje terjatev za odloženi davek – konsolidirano v evrih

	Računovodska amortizacija presega davčno priznana amortizacijo	Oslabitev sredstev (prevrednotovalni poslovni odhodki)	Oblikovanje rezervacij	Davčna izguba	Popravek rezerv za pošteno vrednost za odloženi davek	Skupaj:
Stanje terjatev za odloženi davek 31. 12. 2015	891	311.328	117.074	529.073	0	958.366
Stanje terjatev za odloženi davek 1. 1. 2016	891	311.328	117.074	529.073	0	958.366
Pojav odbitnih začasnih razlik (+)	19	6.056	42.964	0	41.411	90.450
Izraba odbitnih začasnih razlik (-)	0	-85.119	-3.466	-169.041	0	-257.626
Sprememba neizrabljenih zneskov iz otvoritve zaradi spremembe davčne stopnje	-17	26.613	13.196	41.598	0	81.390
Stanje terjatev za odloženi davek 31. 12. 2016	893	258.878	169.768	401.630	41.411	872.580

## Gibanje obveznosti za odloženi davek – konsolidirano

■ Tabela 57: Gibanje obveznosti za odloženi davek – konsolidirano v evrih

	Računovodska vrednost osnovnih sredstev – davčna vrednost osnovnih sredstev
Stanje obveznosti za odloženi davek 31. 12. 2015 (+)	1.330.303
Stanje obveznosti za odloženi davek 1. 1. 2016	1.330.303
Pojav obdavčljivih začasnih razlik (+)	448.193
Sprememba neizrabljenih zneskov iz otvoritve zaradi spremembe davčne stopnje	-25.508
Stanje obveznosti za odloženi davek 31. 12. 2016	1.752.988

Odložene terjatve za davek so v pretežni meri oblikovane za odpisane terjatve, pri katerih oslabitve začasno niso davčno priznane ob oblikovanju, za oblikovane rezervacije za odpravnine in jubilejne nagrade, za pošteno vrednost finančnih instrumentov, ki je priznana v drugem vseobsegajočem donosu kot negativni znesek, ter za davčne izgube. Odložene obveznosti za davek pa so oblikovane kot začasne odbitne razlike med računovodsko in davčno vrednostjo osnovnih sredstev v družbi Impol Seval, a. d.

V konsolidirani bilanci stanja ostajajo odložene terjatve in obveznosti za davek, ki nastanejo v različnih državah oziroma se nanašajo na različne davčne jurisdikcije, nepobotane tako na strani terjatev kot tudi na strani obveznosti.

## Čisti dobiček na delnico

Osnovni čisti dobiček na delnico se izračuna z delitvijo čistega dobička, ki pripada delničarjem, s tehtanim povprečnim številom navadnih delnic, ki so v prometu med letom, pri čemer se izključijo povprečno število lastnih delnic.

■ Tabela 58: Čisti dobiček na delnico v evrih

	2016	2015
Poslovni izid, ki se nanaša na lastnike obvladujoče družbe	27.087.501	20.094.597
Tehtano povprečje števila navadnih delnic	984.659	984.659
Osnovni čisti dobiček na delnico	27,51	20,41

■ Tabela 59: Tehtano povprečje števila navadnih delnic na dan 31. 12. 2016 v evrih

	2016	2015
Izdane navadne delnice na dan 1. 1.	1.066.767	1.066.767
Učinek lastnih delnic*	-82.108	-82.108
Tehtano povprečje števila navadnih delnic 31. 12.	984.659	984.659

\*Gre za delnice obvladujoče družbe Impol 2000, d. d., ki jih imajo v posesti družbe v skupini, in sicer Impol-Montal, d. o. o., (80.482 delnic) ter Kadring, d. o. o., (1.626 delnic).

Ker skupina Impol nima prednostnih delnic ali obveznic, ki bi jih bilo možno pretvoriti v delnice, je popravljeni čisti dobiček na delnico enak osnovnemu čistemu dobičku na delnico.

## Spremembe v drugem vseobsegajočem donosu

Spremembe v drugem vseobsegajočem donosu za poslovno leto 2016 se nanašajo na:

- spremembo poštene vrednosti instrumentov za varovanje pred tveganjem (obrestne zamenjave) v znesku -144.597 EUR, pri čemer so sklenjeni izpeljani finančni instrumenti namenjeni za varovanje denarnega toka in so zelo učinkoviti pri uravnavanju denarnih tokov iz naslova prejetih posojil,
- tečajne razlike pri prevedbi računovodskih izkazov tujih družb, vključenih v konsolidacijo, v znesku - 614.806 EUR,
- aktuarske izgube, ki izvirajo iz preračuna rezervacij za odpravnine ob upokojitvi za poslovno leto 2016, v znesku -327.671 EUR.
- druge sestavine vseobsegajočega donosa se nanašajo na popravek vrednosti rezerv, nastalih zaradi vrednotenja obrestnih zamenjav po pošteni vrednosti za odložene terjatve za davek v znesku 41.411 EUR.

## 6. Neopredmetena sredstva in dolgoročne aktivne časovne razmejitve

■ Tabela 60: Gibanje neopredmetenih sredstev v letu 2016 v evrih

Opis	Dolgoročne premoženjske pravice	Dobro ime	SKUPAJ
Nabavna vrednost 31. 12. 2015	7.760.713	319.229	8.079.942
Popravki po otvoritvi			0
Nabavna vrednost 1. 1. 2016	7.760.713	319.229	8.079.942
Neposredna povečanja – nakupi	593.524		593.524
Tečajne razlike	-5.502		-5.502
Zmanjšanja - izločitve, druga zmanjšanja	-36.503		-36.503
Nabavna vrednost 31. 12. 2016	8.312.232	319.229	8.631.461
Popravek vrednosti 31. 12. 2015	6.293.312		6.293.312
Popravek po otvoritvi			0
Popravek vrednosti 1. 1. 2016	6.293.312	0	6.293.312
Amortizacija v letu	598.918		598.918
Tečajne razlike	-5.109		-5.109
Zmanjšanja - izločitve, druga zmanjšanja	-4.572		-4.572
Popravek vrednosti 31. 12. 2016	6.882.549	0	6.882.549
Knjigovodska vrednost 31. 12. 2016	1.429.683	319.229	1.748.912
Knjigovodska vrednost 31. 12. 2015	1.467.401	319.229	1.786.630



■ Tabela 61: Gibanje neopredmetenih sredstev v letu 2015 v evrih

Opis	Dolgoročne premoženjske pravice	Dobro ime	Druge dolgoročne aktivne časovne razmejitve	SKUPAJ
Nabavna vrednost 31. 12. 2014	7.620.816	319.229	46.623	7.986.668
Nabavna vrednost 1. 1. 2015	7.620.816	319.229	46.623	7.986.668
Neposredna povečanja – nakupi	216.143			216.143
Prenos z investicij v teku	14.420			14.420
Tečajne razlike	-1.503			-1.503
Zmanjšanja – izločitve, druga zmanjšanja	-89.163		-46.623	-135.786
Nabavna vrednost 31. 12. 2015	7.760.713	319.229	0	8.079.942
Popravek vrednosti 31. 12. 2014	5.648.097			5.648.097
Popravek vrednosti 1. 1. 2015	5.648.097	0	0	5.648.097
Amortizacija v letu	705.150			705.150
Tečajne razlike	-1.289			-1.289
Zmanjšanja – izločitve, druga zmanjšanja	-58.646			-58.646
Popravek vrednosti 31. 12. 2015	6.293.312	0	0	6.293.312
Knjigovodska vrednost 31. 12. 2015	1.467.401	319.229	0	1.786.630
Knjigovodska vrednost 31. 12. 2014	1.972.719	319.229	46.623	2.338.571

Izkazana neopredmetena sredstva so last skupine in so prosta bremen.

Več kot polovica vseh neopredmetenih sredstev, ki so bila v uporabi 31. 12. 2016, je v celoti amortiziranih.

## Dobro ime

Struktura dobrega imena glede na poslovne združitve, pri katerih je nastalo, je prikazana v Tabeli 62.

■ Tabela 62: Struktura dobrega imena v evrih

	31. 12. 2016	31. 12. 2015
Stampal SB, d. o. o.	319.229	319.229

Dobro ime je bilo na dan 31. 12. 2016 preizkušeno za morebitno oslabitev, pri čemer niso bile ugotovljene potrebe po slabitvi.

## 7. Opredmetena osnovna sredstva

■ Tabela 63: Gibanje opredmetenih sredstev v letu 2016 v evrih

Opis	Zemljišča	Zgradbe	Nepremičnine v pridobivanju	Predujmi za nepremičnine	Skupaj nepremičnine
Nabavna vrednost 31. 12. 2015	3.740.137	77.266.566	1.659.821		82.666.524
Popravki po otvoritveni bilanci					0
Nabavna vrednost 1. 1. 2016	3.740.137	77.266.566	1.659.821	0	82.666.524
Neposredna povečanja - nakupi	1.807.359	2.307.382	1.707.576	110.400	5.932.717
Neposredna povečanja - finančni najem					0
Prenos iz investicij v teku		2.965.254	-2.859.518		105.736
Prenos med naložbene nepremičnine			-14.827		-14.827
Prenos med nekratkoročna sredstva					0
Prenos iz naložbenih nepremičnin	365.777	1.877.837			2.243.614
Prenos OOS družb v skupini ob akviziciji	3.549.500	2.216.500			5.766.000
Tečajne razlike	8.488	-237.382			-228.894
Zmanjšanja - prodaja					0
Zmanjšanja - izločitve, druga zmanjšanja	-38.262	-10.054			-48.316
Nabavna vrednost 31. 12. 2016	9.432.999	86.386.103	493.052	110.400	96.422.554
Popravek vrednosti 31. 12. 2015		44.210.839			44.210.839
Popravki po otvoritveni bilanci					0
Popravek vrednosti 1. 1. 2016	0	44.210.839	0	0	44.210.839
Amortizacija		1.958.131			1.958.131
Prenos iz naložbenih nepremičnin		423.197			423.197
Tečajne razlike		-135.782			-135.782
Zmanjšanja - prodaja					0
Zmanjšanja - izločitve, druga zmanjšanja		-10.056			-10.056
Popravek vrednosti 31. 12. 2016	0	46.446.329	0	0	46.446.329
Knjigovodska vrednost 31. 12. 2016	9.432.999	39.939.774	493.052	110.400	49.976.225
Knjigovodska vrednost 31. 12. 2015	3.740.137	33.055.727	1.659.821	0	38.455.685

Proizvajalne naprave in stroji	Druge naprave in oprema	Oprema in druga OOS v pridobivanju	Predujmi za pridobitev opredm. osnovnih sredstev	Skupaj oprema	SKUPAJ
294.881.964	17.787.372	9.843.153	1.076.830	323.589.319	406.255.843
				0	0
294.881.964	17.787.372	9.843.153	1.076.830	323.589.319	406.255.843
1.611.408	36.215	14.708.379	8.109.631	24.465.633	30.398.350
		97.881		97.881	97.881
11.119.119	1.372.355	-12.597.210		-105.736	0
				0	-14.827
				0	0
				0	2.243.614
186.633				186.633	5.952.633
-957.989	2.032	-51.917	-6.448	-1.014.322	-1.243.216
-6.210.646	-37.182			-6.247.828	-6.247.828
-170.240	-207.598		-3.875.821	-4.253.659	-4.301.975
300.460.249	18.953.194	12.000.286	5.304.192	336.717.921	433.140.475
222.813.878	14.187.534			237.001.412	281.212.251
				0	0
222.813.878	14.187.534	0	0	237.001.412	281.212.251
11.492.316	1.150.366			12.642.682	14.600.813
				0	423.197
-300.339	2.120			-298.219	-434.001
-5.999.103	-36.853			-6.035.956	-6.035.956
-149.460	-200.590			-350.050	-360.106
227.857.292	15.102.577	0	0	242.959.869	289.406.198
72.602.957	3.850.617	12.000.286	5.304.192	93.758.052	143.734.277
72.068.086	3.599.838	9.843.153	1.076.830	86.587.907	125.043.592

■ Tabela 64: Gibanje opredmetenih sredstev v letu 2015 v evrih

Opis	Zemljišča	Zgradbe	Nepremičnine v pridobivanju	Predujmi za nepremičnine	Skupaj nepremičnine
Nabavna vrednost 31. 12. 2014	3.723.907	78.249.195	274.017	15.000	82.262.119
Popravki po otvoritveni bilanci					0
Nabavna vrednost 1. 1. 2015	3.723.907	78.249.195	274.017	15.000	82.262.119
Neposredna povečanja – nakupi	22.319	216.543	1.846.391		2.085.253
Prenos iz investicij v teku		460.426	-460.426		0
Prenos med naložbene nepremičnine		-1.581.598			-1.581.598
Tečajne razlike	-6.089	-77.353	-161		-83.603
Zmanjšanja – prodaja					0
Zmanjšanja – izločitve, druga zmanjšanja		-647		-15.000	-15.647
Prenosi med kategorijami OOS					0
Nabavna vrednost 31. 12. 2015	3.740.137	77.266.566	1.659.821	0	82.666.524
Popravek vrednosti 31. 12. 2014		42.861.493			42.861.493
Popravki po otvoritveni bilanci					0
Popravek vrednosti 1. 1. 2015	0	42.861.493	0	0	42.861.493
Amortizacija		1.810.292			1.810.292
Prenos med naložbene nepremičnine		-423.313			-423.313
Tečajne razlike		-36.986			-36.986
Zmanjšanja – prodaja					0
Zmanjšanja – izločitve, druga zmanjšanja		-647			-647
Prenosi med kategorijami OOS					0
Popravek vrednosti 31. 12. 2015	0	44.210.839	0	0	44.210.839
Knjigovodska vrednost 31. 12. 2015	3.740.137	33.055.727	1.659.821	0	38.455.685
Knjigovodska vrednost 31. 12. 2014	3.723.907	35.387.702	274.017	15.000	39.400.626



Proizvajalne naprave in stroji	Druge naprave in oprema	Oprema in druga OOS v pridobivanju	Predujmi za pridobitev opredm. osnovnih sredstev	Skupaj oprema	SKUPAJ
289.811.858	17.218.838	8.659.272	1.024.466	316.714.434	398.976.553
1.864.995	19.413	7.279.090	1.416.523	10.580.021	12.665.274
5.368.819	696.407	-6.079.646		-14.420	-14.420
				0	-1.581.598
-249.891	14.029	-15.563	-568	-251.993	-335.596
-218.398	-16.399			-234.797	-234.797
-1.696.919	-143.416		-1.363.591	-3.203.926	-3.219.573
1.500	-1.500			0	0
294.881.964	17.787.372	9.843.153	1.076.830	323.589.319	406.255.843
213.292.379	13.138.630			226.431.009	269.292.502
				0	0
213.292.379	13.138.630	0	0	226.431.009	269.292.502
11.246.243	1.193.316			12.439.559	14.249.851
				0	-423.313
-68.176	12.345			-55.831	-92.817
-217.195	-16.399			-233.594	-233.594
-1.440.723	-139.008			-1.579.731	-1.580.378
1.350	-1.350			0	0
222.813.878	14.187.534	0	0	237.001.412	281.212.251
72.068.086	3.599.838	9.843.153	1.076.830	86.587.907	125.043.592
76.519.479	4.080.208	8.659.272	1.024.466	90.283.425	129.684.051

Več kot polovica vseh opredmetenih osnovnih sredstev, ki so bila v uporabi 31. 12. 2016, je v celoti amortiziranih.

## Sredstva v finančnem najemu

Knjigovodska vrednost opreme v finančnem najemu znaša na dan 31. 12. 2016 1.437.281 EUR (31. 12. 2015: 1.011.709 EUR).

■ Tabela 65: Pregled vrednosti sredstev v finančnem najemu v evrih

	Nabavna vrednost (+)	Popravek vrednosti (+)	Knjigovodska vrednost (=)
Oprema	1.296.074	322.188	973.886
SKUPAJ	1.296.074	322.188	973.886

## Zastavljena opredmetena osnovna sredstva

Kot jamstvo za dolgove so zastavljena opredmetena osnovna sredstva skupine v skupnem znesku, kot izhaja iz Tabele 65. Podjetja, ki imajo zastavljena sredstva kot jamstvo za obveznosti, so Impol, d. o. o., Impol Seval, a. d., in Impol-Montal, d. o. o.

■ Tabela 66: Sredstva, zastavljena kot jamstvo za obveznosti (brez sredstev v finančnem najemu) v evrih

Pregled vrednosti po vrstah sredstev		Nabavna vrednost (+)	Popravek vrednosti (+)	Knjigovodska vrednost (=)
1	Nepremičnine	66.733.652	36.673.649	30.060.002
2	Oprema	95.556.458	69.771.675	25.784.783
	SKUPAJ	162.290.110	106.445.324	55.844.785

## 8. Naložbene nepremičnine

V obravnavanem obdobju so med naložbene nepremičnine uvrščene samo zgradbe s pripadajočimi zemljišči, posedovane, da bi prinašale najemnine.

■ Tabela 67: Gibanje naložbenih nepremičnin v letu 2016 v evrih

Opis	Zemljišča	Zgradbe	SKUPAJ
Nabavna vrednost 31. 12. 2015	372.928	7.232.259	7.605.187
Popravki po otvoritveni bilanci			0
Nabavna vrednost 1. 1. 2016	372.928	7.232.259	7.605.187
Neposredna povečanja (+)		49.870	49.870
Prenos iz opredmetenih osnovnih sredstev (+)		14.827	14.827
Tečajne razlike	-7.151	-36.711	-43.862
Prenos med opredmetena osnovna sredstva (-)	-365.777	-1.877.837	-2.243.614
Nabavna vrednost 31. 12. 2016	0	5.382.408	5.382.408
Popravek vrednosti 31. 12. 2015		3.908.582	3.908.582
Popravki po otvoritveni bilanci			0
Popravek vrednosti 1. 1. 2016	0	3.908.582	3.908.582
Amortizacija (+)		117.380	117.380
Tečajne razlike		-8.274	-8.274
Prenos med opredmetena osnovna sredstva (-)		-423.197	-423.197
Popravek vrednosti 31. 12. 2016	0	3.594.491	3.594.491
Knjigovodska vrednost 31. 12. 2016	0	1.787.917	1.787.917
Knjigovodska vrednost 31. 12. 2015	372.928	3.323.677	3.696.605

■ **Tabela 68: Gibanje naložbenih nepremičnin v letu 2015 v evrih**

Opis	Zemljišča	Zgradbe	SKUPAJ
Nabavna vrednost 31. 12. 2014	138.929	5.652.866	5.791.795
Prenos iz opredmetenih osnovnih sredstev (+)		1.581.598	1.581.598
Prenos iz nekratkoročnih sredstev (+)	234.721		234.721
Tečajne razlike	-722	-2.205	-2.927
Nabavna vrednost 31. 12. 2015	372.928	7.232.259	7.605.187
Popravek vrednosti 31. 12. 2014		3.341.043	3.341.043
Amortizacija (+)		144.585	144.585
Prenos iz opredmetenih osnovnih sredstev (+)		423.313	423.313
Tečajne razlike		-359	-359
Popravek vrednosti 31. 12. 2015	0	3.908.582	3.908.582
Knjigovodska vrednost 31. 12. 2015	372.928	3.323.677	3.696.605
Knjigovodska vrednost 31. 12. 2014	138.929	2.311.823	2.450.752

Ocenjujemo, da knjigovodska vrednost naložbenih nepremičnin ustreza pošteni vrednosti. Knjigovodska vrednost naložbenih nepremičnin, zastavljenih kot jamstvo za obveznosti, je razvidna iz spodnje preglednice.

Z naložbenimi nepremičninami je skupina v letu 2016 ustvarila prihodke v višini 308.098 EUR (v letu 2015 308.426 EUR). S tem povezani stroški amortizacije so v letu 2016 znašali 117.380 EUR (v letu 2015 144.585 EUR).

■ **Tabela 69: Zastavljene naložbene nepremičnine skupine Impol na dan 31. 12. 2016 v evrih**

Pregled vrednosti po vrstah sredstev	Nabavna vrednost (+)	Popravek vrednosti (+)	Knjigovodska vrednost (=)
1 Naložbene nepremičnine	5.039.593	3.400.280	1.639.313
SKUPAJ	5.039.593	3.400.280	1.639.313

Družba Impol, d. o. o., ima zastavljene naložbene nepremičnine.

## 9. Dolgoročne finančne naložbe

■ Tabela 70: Dolgoročne finančne naložbe v evrih

DOLGOROČNE FINANČNE NALOŽBE	Nabavna vrednost DFN na dan 31. 12.	Od tega dolg. fin. naložbe v družbe:		Popr. vred. na dan 31. 12. oslabitev	Knjigovodska vrednost	
		pridružene	druge		31. 12. 2016	31. 12. 2015
	=	+	+	-	=	
Dolgoročne finančne naložbe (+)	3.150.144	719.413	2.430.731	-170.354	2.979.790	1.554.417
Kratkoročni del dolgoročnih finančnih naložb (-)	-105.076	0	-105.076	0	-105.076	0
SKUPAJ DOLGOROČNE FINANČNE NALOŽBE	3.045.068	719.413	2.325.655	-170.354	2.874.714	1.554.417

DOLGOROČNE FINANČNE NALOŽBE	Nabavna vrednost DFN na dan 31. 12.	Od tega dolg. fin. naložbe v družbe:		Popr. vred. na dan 31. 12. oslabitev	Knjigovodska vrednost	
		pridružene	druge		31. 12. 2016	31. 12. 2015
	=	+	+	-	=	
Naložbe v delnice in deleže	1.100.388	719.413	380.975	-34.647	1.065.741	1.037.608
Druge dolgoročne finančne naložbe v kapital	131.962	0	131.962	0	131.962	131.438
SKUPAJ dolgoročne finančne naložbe, razen posojil	1.232.350	719.413	512.937	-34.647	1.197.703	1.169.046
Dolgoročno dana posojila podjetjem	1.620.616	0	1.620.616	-135.707	1.484.909	280.843
Druge dolgoročno vložena sredstva	169.645	0	169.645	0	169.645	0
Dolgoročno dani depoziti	22.457	0	22.457	0	22.457	104.528
SKUPAJ dolgoročna posojila	1.812.718	0	1.812.718	-135.707	1.677.011	385.371
SKUPAJ DOLGOROČNE FINANČNE NALOŽBE	3.045.068	719.413	2.325.655	-170.354	2.874.714	1.554.417

Dolgoročne finančne naložbe na dan 31. 12. 2016 niso zastavljene kot jamstvo za obveznosti, razen v znesku 22.457 EUR, ki se nanaša na zastavo depozita za zavarovanje garancije banki z zapadlostjo do 7. 8. 2020.



## Gibanje dolgoročnih finančnih naložb brez posojil

■ Tabela 71: Gibanje dolgoročnih finančnih naložb brez posojil v evrih

	Nabavna vrednost					Nabavna/ poštena vrednost 31. 12. 2016	Popravek nabavne vrednosti		Knjigovodska vrednost	
	Nabavna/ poštena vrednost 1. 1. 2016	Nakupi	Kapi- talska metoda	Prodaja, druga zman- jšanja	Tečajne razlike		Popravek vrednosti 1. 1. 2016	Popravek vrednosti 31. 12. 2016	31. 12. 2016	1. 1. 2016
	+	+	+	-	+/-	=	-	=	=	=
Naložbe v kapital pridruženih družb v državi	656.633	0	28.149	0	-16	684.766	0	0	684.766	656.633
Naložbe v kapital pridruženih družb v tujini	34.647	0	0	0	0	34.647	-34.647	-34.647	0	0
Skupaj pridružene družbe	691.280	0	28.149	0	-16	719.413	-34.647	-34.647	684.766	656.633
Naložbe v kapital drugih družb	512.413	0	0	-3.791	4.315	512.937	0	0	512.937	512.413
SKUPAJ naložbe v delnice in deleže	1.203.693	0	28.149	-3.791	4.299	1.232.350	-34.647	-34.647	1.197.703	1.169.046

## Naložbe v deleže v pridružene družbe

■ Tabela 72: Naložbe v deleže v pridružene družbe v evrih

Pridružena družba	Delež skupine v kapitalu pridružene družbe	Stanje naložbe 31. 12. 2016 – kap- italska metoda	Popravek vred- nosti 31. 12. 2016	Stanje naložbe 31. 12. 2016	Stanje naložbe 31. 12. 2015
Simfin, d. o. o.	49,51 %	370.316	0	370.316	343.407
Alcad, d. o. o.	32,07 %	311.210	0	311.210	307.923
Brezcarinska cona RS	33,33 %	3.240	0	3.240	5.303
Impol Brazil	50,00 %	34.648	-34.648	0	0
SKUPAJ		719.414	-34.648	684.766	656.633

## Gibanje dolgoročnih finančnih naložb – posojila

■ Tabela 73: Gibanje dolgoročnih finančnih naložb – posojila v evrih

	Nabavna vrednost						Nabavna vrednost 31. 12. 2016	Popravek vrednosti		Knjigovodska vrednost	
	Nabavna vrednost 1. 1. 2016	Nova posojila	Druga povečanja	Vračila	Tečajne razlike	Prenos na KFN		Popravek vrednosti 1. 1. 2016	Popravek vrednosti 31. 12. 2016	31. 12. 2016	1. 1. 2016
Dolg. posojila po vrstah posojila	+	+	+	-	+/-	-	=	-	=	=	=
Posojila drugim družbam	416.550	1.359.068	29.063	-11.427	-2.993	0	1.790.261	-135.707	-135.707	1.654.554	280.843
Depoziti bankam	104.528	23.005	0	0	0	-105.076	22.457	0	0	22.457	104.528
SKUPAJ dolgoročna posojila	521.078	1.382.073	29.063	-11.427	-2.993	-105.076	1.812.718	-135.707	-135.707	1.677.011	385.371

Dolgoročna posojila se v glavnem nanašajo na posojila, dana drugim družbam, in dolgoročno vezane depozite pri bankah. Od tega je dolgoročno posojilo v znesku 1.356.992 EUR (10.258.455 HRK) zavarovano s hipoteko na nepremičninah v lasti hrvaške družbe, ki ji je bilo odobreno posojilo. Obrestna mera za dano posojilo znaša 4,25 % p.a, posojilo pa zapade v plačilo v enkratnem znesku dne 30. 6. 2018. Ostala posojila niso zavarovana.

## 10. Zaloge

■ Tabela 74: Zaloge v evrih

	31. 12. 2016		Od tega zaloge na dan 31. 12.:	31. 12. 2015
	Nabavna vrednost (+)	Knjigovodska vrednost	Zastavljene kot jamstvo za obveznosti	
Surovine in material	117.059.822	117.059.822	9.058.823	72.182.684
Drobni inventar	205.253	205.253	0	0
Nedokončana proizvodnja in storitve	8.247.859	8.247.859	0	9.830.248
Proizvodi	12.078.869	12.078.869	0	12.416.936
Trgovsko blago	1.705.386	1.705.386	0	2.104.893
Predujmi za zaloge	410.234	410.234	0	1.323.482
SKUPAJ	139.707.423	139.707.423	0	97.858.243

Povečanje zalog materiala glede na preteklo leto, kot je izkazano na dan 31. 12. 2016, je posledica vključitve novih prede-lovalnih kapacitet na Hrvaškem, posledice požara na topli valjarni na Hrvaškem ter nedoseganja prodajnih in proizvodnih planov, ki jih je ta požar povzročil. Ocenjujemo, da je morala skupina Impol financirati okoli 15 milijonov evrov več v zaloge surovin, kot bi bilo optimalno. Slednje v prvih mesecih leta 2017 skupina Impol kljub rasti cene aluminija na borzi uspešno znižuje.

## Odpisi zalog zaradi sprememb njihove kakovosti in vrednosti

■ Tabela 75: Odpisi zalog zaradi sprememb njihove kakovosti in vrednosti v evrih

Vrsta zalog	2016	Oslabitve	Odpisi
Trgovsko blago	5.340	0	5.340
SKUPAJ	5.340	0	5.340

## Popisni presežki in primanjkljaji

■ Tabela 76: Popisni presežki in primanjkljaji v evrih

Vrsta zalog	2016	Presežki (+)	Primanjkljaji (-)
Surovine in material	548.627	550.567	-1.940
Trgovsko blago	-2.030	397	-2.427
SKUPAJ	546.597	550.964	-4.367

Zaloge so zastavljene kot jamstvo za obveznosti iz naslova prejetih posojil v znesku 9.058.823 evrov.

Prejeto blago in material na predelavo se kot tuje blago spremlja samo količinsko.

Konec leta 2016 je imela skupina za 969.577 EUR zalog blaga, danih na konsignacijo.

## 11. Kratkoročne finančne naložbe

■ Tabela 77: Kratkoročne finančne naložbe v evrih

	Nabavna vrednost KFN na dan 31. 12.	Od tega kratkoročne finančne naložbe v družbe:		Popravek vrednosti zaradi oslabitve	Knjigovodska vrednost	
		pridružene	druge		31. 12. 2016	31. 12. 2015
	=	+	+	-	=	
Kratkoročne finančne naložbe (+)	7.913.291	7.913.291	-337.940	7.575.351	7.575.351	6.179.902
Kratkoročni del dolgoročnih finančnih naložb (+)	105.076	105.076	0	105.076	105.076	0
SKUPAJ KRATKOROČNE FINANČNE NALOŽBE	8.018.367	8.018.367	-337.940	7.680.427	7.680.427	6.179.902
	=	+		-	=	
Ostale vrednostnice kupljene za prodajo	58.659		58.659	0	58.659	0
Terjatve, kupljene za prodajo	6.214.607		6.214.607	0	6.214.607	0
SKUPAJ kratkoročne finančne naložbe, razen posojil	6.273.266		6.273.266	0	6.273.266	0
Kratkoročna dana posojila	407.772		407.772	-337.940	69.832	75.623
Kratkoročni depoziti	1.337.329		1.337.329	0	1.337.329	6.104.279
SKUPAJ kratkoročno dana posojila	1.745.101		1.745.101	-337.940	1.407.161	6.179.902
SKUPAJ KRATKOROČNE FINANČNE NALOŽBE	8.018.367		8.018.367	-337.940	7.680.427	6.179.902

■ Tabela 78: Gibanje kratkoročnih finančnih naložb brez posojil v evrih

	Nabavna vrednost		Popravek nabavne vrednosti		Knjigovodska vrednost			
	Nabavna vrednost 1. 1. 2016	Prodaja	Nabavna vrednost 31. 12. 2016	Popravek vrednosti 1. 1. 2016	Popravek vrednosti 31. 12. 2016	31. 12. 2016	1. 1. 2016	
	+	+	+	=	-	=	=	
Terjatve, kupljene za prodajo*	13.326	6.214.607	0	6.227.933	-13.326	-13.326	6.214.607	0
Izvedeni finančni instrumenti - valutna zamenjava**	0	0	58.659	58.659	0	0	58.659	0
SKUPAJ KFN, razen posojil	13.326	6.214.607	58.659	6.286.592	-13.326	-13.326	6.273.266	0

\*V znesku 6.214.607 EUR gre za nakup terjatev do TLM Aluminium in TLM TPP s strani Impol-TLM, d. o. o. Namen nakupa je pridobitev opredmetenih sredstev TLM Aluminiuma, d. o. o., v stečaju za izvajanje poslovne dejavnosti na Hrvaškem. Terjatve je zavarovana z zastavo teh istih sredstev.

\*\* Pri valutnih rokovnih (terminskih) poslih je poštna vrednost odprtih poslov na bilance stanja določena na podlagi javno dostopnih podatkov o vrednostih rokovnih poslov na organiziranem trgu za vse odprte posle. Sprememba poštna vrednosti izvedenih finančnih instrumentov je pripoznana v poslovnem izidu.

■ Tabela 79: Gibanje kratkoročnih finančnih naložb – posojila v evrih

	Nabavna, poštna oziroma odplačna vrednost					Popravek vrednosti		Knjigovodska vrednost		
	Nabavna, poštna oziroma odplačna vrednost 1. 1. 2016	Nova posojila	Vračila	Tečajne razlike	Prenos iz DFN	Nabavna vrednost 31. 12. 2016	Popravek vrednosti 1. 1. 2016	Popravek vrednosti 31. 12. 2016	31. 12. 2016	1. 1. 2016
	+	+	-	+/-	+	=	-	=	=	=
Posojila drugim družbam	413.563	422.218	-195.100	-1.650	0	639.031	-337.940	-337.940	301.091	75.623
Kratkoročno dani depoziti bankam	6.104.279	9.011.207	-14.114.523	31	105.076	1.106.070	0	0	1.106.070	6.104.279
SKUPAJ kratkoročna posojila	6.517.842	9.433.425	-14.309.623	-1.619	105.076	1.745.101	-337.940	-337.940	1.407.161	6.179.902

Kratkoročne finančne naložbe niso zastavljene kot jamstvo za obveznosti, razen v znesku 105.076 EUR, ki se nanaša na zavarovanje garancije s 100-odstotnim depozitom za obdobje do 7. 2. 2017.

## 12. Kratkoročne poslovne terjatve

Knjigovodske vrednosti vseh terjatev do kupcev in drugih terjatev v materialno pomembnih zneskih ustrezajo njihovi pošteni vrednosti.



■ Tabela 80: **Kratkoročne poslovne terjatve v evrih**

	Kratkoročne poslovne terjatve		Kratkoročne poslovne terjatve do družb:		Popravek vrednosti zaradi oslabitve	31.12.2016	31.12.2015
	=	+	pridruženih	drugih			
Kratkoročne terjatve do kupcev	55.189.335	14.137	55.175.198	-6.348.421	48.840.914	47.453.611	
Dani kratkoročni predujmi in varščine	1.562.139	0	1.562.139	0	1.562.139	321.768	
Kratkoročne terjatve, povezane s finančnimi prihodki	149.588	0	149.588	-103.693	45.895	52.656	
Kratkoročne terjatve do državnih institucij*	12.064.602	0	12.064.602	0	12.064.602	6.495.134	
Druge kratkoročne poslovne terjatve	3.008.674	12	3.008.662	-2.731.733	276.941	129.531	
<b>SKUPAJ kratkoročne poslovne terjatve</b>	<b>71.974.338</b>	<b>14.149</b>	<b>71.960.189</b>	<b>-9.183.847</b>	<b>62.790.491</b>	<b>54.452.700</b>	
<hr/>							
Kratkoročne poslovne terjatve do kupcev	48.840.914						
• na domačem trgu	5.176.851						
• na tujem trgu	43.664.063						

\* Gre predvsem za povečanje iz naslova terjatev po obračunu DDV. Impol, d. o. o., se je namreč v letu 2016 registriral za namene obračuna DDV zaradi poslov, ki se izvajajo na Hrvaškem.

## Gibanje popravka vrednosti kratkoročnih poslovnih terjatev zaradi oslabitve

■ Tabela 81: **Gibanje popravka vrednosti kratkoročnih poslovnih terjatev zaradi oslabitve v evrih**

	2016	Od tega povpr. vr. kratk. terjatev do družb: drugih	2015
Stanje 1. 1. (+)	11.341.009	11.341.009	7.447.274
Zmanjšanje popravka vrednosti zaradi plačila terjatev (-)	-994.127	-994.127	-1.501.225
Zmanjšanje popravka vrednosti zaradi dokončnega odpisa terjatev (-)	-1.337.745	-1.337.745	-79.657
Oblikovanje popravkov vrednosti v letu zaradi oslabitve (+)	174.710	174.710	5.474.617
Prenos oblikovanih popravkov družb v skupini ob akviziciji	0	0	
Stanje 31. 12.	9.183.847	9.183.847	11.341.009
<hr/>			
<b>Analiza zapadlih terjatev do kupcev v evrih</b>	<b>31. 12. 2016</b>		
Zapadle v letu 2016	10.611.425		
Zapadle v letu 2015	327.786		
Zapadle v letu 2014	451.235		
Zapadle v letu 2013	307.496		
Zapadle v letu 2012 in prej	5.339.127		
SKUPAJ že zapadle terjatve do kupcev	17.037.068		

## 13. Denarna sredstva

■ Tabela 82: Denarna sredstva v evrih

	31. 12. 2016	31. 12. 2015
Denarna sredstva v blagajni in takoj udenarljivi vrednostni papirji	4.694	5.478
Dobroimetje pri bankah in drugih finančnih inštitucijah	19.477.391	70.831.876
SKUPAJ	19.482.085	70.837.354

Depozitov do treh mesecev skupina nima oblikovanih. Dnevni depoziti so vključeni v postavko dobroimetje pri bankah.

## Kratkoročne aktivne časovne razmejitev

■ Tabela 83: Kratkoročne aktivne časovne razmejitev v evrih

	31. 12. 2016	31. 12. 2015
Kratkoročno odloženi stroški oziroma odhodki	371.003	86.460
Kratkoročno nezaračunani prihodki	733	0
Vrednotnice	0	0
DDV od prejetih predujmov	23.066	23.514
SKUPAJ	394.802	109.974

## 14. Kapital

■ Tabela 84: Kapital v evrih

	31. 12. 2016	31. 12. 2015
Kapital	154.015.227	127.562.535
Kapital neobvladujočemu deležu	14.525.139	11.742.184
Vpoklicani kapital	4.451.540	4.451.540
Osnovni kapital	4.451.540	4.451.540
Nevpoklicani kapital (kot odbitna postavka)	0	0
Kapitalske rezerve	10.751.254	10.751.254
Rezerve iz dobička	7.432.528	6.906.327
Zakonske rezerve	0	0
Rezerve za lastne delnice in lastne poslovne deleže	506.406	506.406
Lastne delnice in lastni poslovni deleži (kot odbitna postavka)	-506.406	-506.406
Statutarne rezerve	1.699.947	1.173.746
Druge rezerve iz dobička	5.732.581	5.732.581
Rezerve, nastale zaradi vrednotenja po pošteni vrednosti	-593.451	-169.318
Prevedbeni popravek kapitala	-1.103.373	-670.221
Preneseni čisti poslovni izid	91.990.290	74.934.946
Čisti poslovni izid poslovnega leta	26.561.300	19.615.823

## Osnovni kapital

Osnovni kapital obvladujoče družbe Impol 2000, d. d., znaša 4.451.540 EUR in je razdeljen na 1.066.767 navadnih imenskih kosovnih delnic.

## Rezerve

Rezerve skupine sestavljajo kapitalske rezerve, rezerve iz dobička, rezerve, nastale zaradi vrednotenja po pošteni vrednosti, in prevedbeni popravek kapitala. Nobene od navedenih vrst rezerv ni možno uporabiti za izplačilo dividend in drugih udeležb v dobičku.

## Kapitalske rezerve

Kapitalske rezerve na dan 31. 12. 2016 znašajo 10.751.254 EUR. V znesku 9.586.803 EUR sestojijo iz vplačanega presežka kapitala in iz 1.164.451 EUR splošnega prevrednotovalnega popravka kapitala.

## Rezerve iz dobička

Rezerve iz dobička, ki na dan 31. 12. 2016 znašajo 7.432.528 EUR, sestavljajo lastne delnice (kot odbitna postavka) in pripadajoče rezerve za lastne delnice, statutarne rezerve druge rezerve iz dobička.

Skupina Impol je imela na dan 31. 12. 2016 v lasti 82.108 lastnih delnic v skupnem znesku 506.406 EUR (kot odbitna postavka kapitala). Gre za delnice obvladujoče družbe Impol 2000, d. d., ki jih imajo v posesti družbe v skupini, in sicer Impol-Montal, d. o. o., (80.482 delnic) ter Kadring, d. o. o., (1.626 delnic). Rezerve za lastne delnice so v enakem znesku izkazane v okviru rezerv iz dobička.

Statutarne rezerve v znesku 1.699.947 EUR predstavljajo zneske rezerv, oblikovanih na podlagi statuta obvladujoče družbe.

### ■ Tabela 85: Odkupljene lastne delnice v evrih

	Stanje 1. 1. 2016			Stanje 31. 12. 2015		
	št.	%	Vrednost	št.	%	Vrednost
Odkupljene lastne delnice	82.108	7,70 %	506.406	82.108	7,70 %	506.406
SKUPAJ		7,70 %	506.406		7,70 %	506.406

V letu 2016 so se navedene rezerve povečale za 526.201 EUR v breme tekočega poslovnega izida.

Druge rezerve iz dobička na dan 31. 12. 2016 znašajo 5.732.581 EUR. Sestavljajo jih preostanki zadržanih dobičkov preteklih let.

## Prevedbeni popravek kapitala

Prevedbeni popravek kapitala na dan 31. 12. 2016 znaša -1.103.373 EUR in se je v letu 2016 zmanjšal za 433.152 EUR, kar se nanaša na povečanje iz naslova valutnih razlik, ki so nastale pri vključevanju računovodskih izkazov odvisnih podjetij v tujini v konsolidirane računovodske izkaze.

## Rezerve, nastale zaradi vrednotenja po pošteni vrednosti

Rezerve, nastale zaradi vrednotenja po pošteni vrednosti, vsebujejo saldo sprememb vrednosti učinkovitega ščitenja denarnega toka (obrestne zamenjave) v znesku -217.952 EUR, nabrane aktuarske izgube iz naslova obračunanih odpravnin ob upokojitvi v skupnem znesku -421.609 EUR ter popravek vrednosti rezerv, nastalih zaradi vrednotenja po pošteni vrednosti za odložene obveznosti za davek v znesku 41.411 EUR (zaradi pozitivnega zneska popravka gre učinkovito za odložene terjatve za davek), kot je razvidno iz Tabele 86.

■ Tabela 86: Rezerve, nastale zaradi vrednotenja po poštenu vrednosti v evrih

	Stanje 1. 1. 2016	Oblikovanje	Odprava	Skupaj 31. 12. 2016
Rezerve, nastale zaradi vrednotenja po poštenu vrednosti	+ / -	+/-	-/+	=
Rezerve, nastale zaradi vrednotenja finančnih naložb po poštenu vrednosti	-73.355	-144.597	0	-217.952
Aktuarski dobički/izgube, pripoznani iz naslova rezervacij za odpravnine ob upokojitvi	-97.768	-327.671	3.830	-421.609
Popravek vrednosti rezerv, nastalih zaradi vrednotenja po poštenu vrednosti za odložene obveznosti za davek	0	41.411	0	41.411
SKUPAJ	-171.123	-430.857	3.830	-598.150
Od tega rezerve za pošteno vrednost, ki pripadajo neobvladajočemu deležu	-1.805	-2.894	0	-4.699
Od tega rezerve za pošteno vrednost, ki pripadajo lastnikom obvladujoče družbe	-169.318	-427.963	3.830	-593.451

## Izplačilo dividend

V letu 2016 je na podlagi sklepa skupščine delničarjev obvladujoča družba Impol 2000, d. d., izplačala dividende v višini 1,41 EUR bruto na delnico oziroma skupaj 1.504.141 EUR. Ker sta bili med prejemniki dividend tudi družbi Impol-Montal, d. o. o., ki poseduje 80.482 delnic družbe Impol 2000, d. d., ter Kadring, d. o. o., ki ima v lasti 1.626 delnic družbe Impol 2000, d. d., je bilo dejansko izplačilo dividend zunaj skupine 1.388.368 EUR, saj je Impol-Montal, d. o. o., prejel dividendo v višini 113.480 EUR, Kadring, d. o. o., pa 2.293 EUR.

## 15. Rezervacije in dolgoročne pasivne časovne razmejitve

■ Tabela 87: Rezervacije in dolgoročne pasivne časovne razmejitve v evrih

	Rezervacije		Dolgoročne pasivne časovne razmejitve		SKUPAJ
	Rezervacije za pokojnine, jubilejne nagrade in odpravnine ob upokojitvi	Druge rezervacije iz naslova dolgoročno vnaprej vračunanih stroškov	Prejete državne podpore	Druge dolgoročne pasivne časovne razmejitve	
Stanje 31. 12. 2015	1.752.717	1.251	523.846	136.606	2.414.420
Stanje 1. 1. 2016	1.752.717	1.251	523.846	136.606	2.414.420
Oblikovanje (+)	733.176	0	271.045	0	1.004.221
Druga povečanja (+)	269.901	0	707	75.000	345.608
Koriščenje (-)	-68.213	0	-298.895	-3.757	-370.865
Odprava (-)	-36.876	0	-102	-31.932	-68.910
Druga zmanjšanja (-)	-4.138	0	-1.025	0	-5.163
Stanje 31. 12. 2016	2.646.567	1.251	495.576	175.917	3.319.311

Ocenjuje se, da drugih rezervacij, razen navedenih, ni treba oblikovati. Vse rezervacije se nanašajo na poslovne subjekte izven skupine. Rezervacije za pozaposlitvene in druge dolgoročne zasluzke zaposlencev so oblikovane v višini ocenjenih prihodnjih izplačil za odpravnine in jubilejne nagrade, diskontirane na konec poročevalskega obdobja. V izkazu poslovnega izida se pripoznajo stroški dela in stroški obresti, preračun pozaposlitvenih zaslužkov oziroma nerealiziranih aktuarskih dobičkov ali izgub iz naslova odpravnin pa v drugem vseobsegajočem donosu kapitala.

Izračun rezervacij za odpravnine ob upokojitvi in jubilejne nagrade temelji na aktuarskem modelu, v katerem so bile uporabljene naslednje predpostavke:

- diskontna stopnja, ki izhaja iz podatkov o donosnosti dolgoročnih državnih obveznic v Republiki Sloveniji oziroma Republiki Srbiji,



- trenutno veljavne višine odpravnin in jubilejnih nagrad, določene v internih aktih,
- fluktuacija zaposlenih, ki je odvisna predvsem od njihove starosti,
- smrtnost na osnovi zadnjih razpoložljivih tablic smrtnosti lokalne populacije.

Med prejetimi državnimi podporami so izkazane sredstva iz naslova odstopljenih prispevkov invalidov in subvencije iz naslova izboljšanja delovnih pogojev invalidov v skupnem znesku 495.576 EUR. Njihovo stanje in gibanje v letu 2016 bilo predstavljeno v Tabeli 88.

■ Tabela 88: Prejete državne podpore v evrih

	Odstopljeni prispevki	Sredstva iz naslova odstopljenih prispevkov namenjena pokritju stroškov amortizacije	Vkalkulirane obresti iz naslova neporabljenih prispevkov	Skupaj prejete državne podpore
Stanje 31. 12. 2015	199.127	323.694	1.025	523.846
Stanje 1. 1. 2016	199.127	323.694	1.025	523.846
Oblikovanje - odstopljeni prispevki (+)	258.585			258.585
Oblikovanje - subvencije	12.460			12.460
Druga povečanja (+)			707	707
Koriščenje (75 % plač invalidov)	-254.599			-254.599
Koriščenje (nabava OS iz odstopljenih prispevkov)	-19.240	19.240		0
Koriščenje (pokrivanje stroškov amortizacije)		-44.296		-44.296
Koriščenje (pokrivanje neodpisane vrednosti osnovnih sredstev ob odpisu)	-102			-102
Odprava obresti iz preteklih let			-1.025	-1.025
Stanje 31. 12. 2016	196.231	298.638	707	495.576

## 16. Dolgoročne finančne in poslovne obveznosti

■ Tabela 89: Dolgoročne finančne in poslovne obveznosti v evrih

	Stanje celotnega dolga na dan 31. 12. 2016	Del, ki zapade v plačilo v letu 2017	31. 12. 2016	31. 12. 2015
	+	-	=	
Dolgoročne finančne obveznosti v zvezi z obveznicami	40.000.000	-10.000.000	30.000.000	40.000.000
Dolgoročne finančne obveznosti do bank	96.347.063	-26.365.674	69.981.389	75.616.919
Dolgoročne finančne obveznosti do drugih (brez obveznosti iz finančnega najema)	8.250.907	-48.115	8.202.792	218.708
Dolgoročne finančne obveznosti iz naslova finančnega najema - druge družbe*	527.024	-140.264	386.760	439.110
Druge dolgoročne poslovne obveznosti - druge družbe	237.830	0	237.830	294.767
SKUPAJ dolgoročne finančne in poslovne obveznosti	145.362.824	-36.554.053	108.808.771	116.569.504

\*V povezavi z obveznostmi iz naslova finančnega najema znaša najmanjša vsota prihodnjih najemnin in čista sedanja vrednost prihodnjih najemnin po letih kot sledi v Tabeli 100.

■ Tabela 90: Najmanjša vsota prihodnjih najemnin in čista sedanja vrednost prihodnjih najemnin v evrih

	Najmanjša vsota prihodnjih najemnin	Čista sedanja vrednost prihodnjih najemnin
Do 1 leta	160.934	140.264
Od 1 leta do 5 let	413.544	386.760
Nad 5 let	0	0

■ Tabela 91: Gibanja dolgoročnih finančnih obveznosti - brez obveznosti iz naslova finančnega najema v evrih

Vrsta finančnih obveznosti	Stanje dolga	Nova posojila	Odplačila v tekočem letu	Tečajne razlike	Stanje dolga	Od tega del, ki zapade v plačilo:	
	1. 1. 2016				31. 12. 2016	v letu 2017	po 1. 1. 2018
	+	+	-	+/-	=	-	=
Obveznice	40.000.000	0	0	0	40.000.000	-10.000.000	30.000.000
Posojila - druge družbe	218.708	8.000.000	32.871	-672	8.250.907	-48.115	8.202.792
Posojila - banke	75.616.919	22.979.050	-1.095.239	-1.153.667	96.347.063	-26.365.674	69.981.389
SKUPAJ	115.835.627	30.979.050	-1.062.368	-1.154.339	144.597.970	-36.413.789	108.184.181

■ Tabela 92: Gibanja dolgoročnih finančnih obveznosti iz naslova finančnega najema v evrih

Stanje dolga 1. 1. 2016	Novi finančni najemi	Odplačila v tekočem letu	Stanje dolga 31. 12. 2016	Od tega del, ki zapade v plačilo:	
				v letu 2017	po 1. 1. 2018
439.110	97.830	-9.916	527.024	-140.264	386.760

Skupina Impol je v letu 2015 izdala petletne obveznice v višini 50.000.000 EUR z namenom financiranja ciklusa naložb za nadaljnjo dolgoročno rast in razvoj. Z obveznicami se trguje na Ljubljanski borzi od 26. decembra 2015. Obrestna mera znaša 3,8 odstotkov letno. Kuponi se izplačujejo letno. Končni datum dospelosti je 19. 10. 2020. Preostala glavnica s pripadajočimi obrestmi zapade v plačilo 19. 10. 2017, 19. 10. 2018, 19. 10. 2019 in 19. 10. 2020, vsakič v višini glavnice 10.000.000 EUR ter pripadajočih obresti. Kratkoročni del obveznosti iz naslova obveznic, ki zapade v plačilo 19. 10. 2017, je izkazan med kratkoročnimi finančnimi obveznostmi.

Ročnost dolgoročnih finančnih obveznosti je razkrita v okviru poglavja 20 (Finančni instrumenti in tveganja).

### Obrestne mere za dolgoročne kredite

- V evrih od 1 odstotka fiksno do EURIBOR6 + 4,5 odstotka (odvisno od področja, ročnosti, zavarovanj ter obsega sodelovanj s kreditodajalci).

Dolgoročne finančne obveznosti so zavarovane s hipotekami, poslovnim deležem, z opremo, zalogami, s terjatvami in z menicami. Del dolgoročnih finančnih obveznosti v višini 78.570.941 EUR je zavarovan, del dolga v višini 30.000.000 EUR pa je nezavarovan. Knjižgovodske vrednosti sredstev, ki so dana kot jamstvo za dolgoročne finančne obveznosti, so prikazane v posameznih razkritjih sredstev skupine.

## 17. Kratkoročne obveznosti

■ Tabela 93: **Kratkoročne obveznosti v evrih**

<b>Kratkoročne finančne in poslovne obveznosti</b>	<b>31. 12. 2016</b>	<b>31. 12. 2015</b>
Kratkoročne poslovne obveznosti do dobaviteljev - pridružene družbe	313.206	328.196
Kratkoročne poslovne obveznosti do dobaviteljev - druge družbe	32.865.770	26.383.195
Kratkoročne obveznosti na podlagi predujmov - druge družbe	1.588.225	1.834.256
Druge kratkoročne poslovne obveznosti - druge družbe	9.656.966	6.438.150
SKUPAJ kratkoročne poslovne obveznosti	44.424.167	34.983.797
Kratkoročni del dolgoročnih finančnih obveznosti - banke	26.365.674	38.744.072
Kratkoročni del dolgoročnih finančnih obveznosti (brez obveznosti iz finančnega najema) - druge družbe	48.115	5.045.575
Kratkoročni del dolgoročnih finančnih obveznosti - obveznice	10.000.000	10.000.000
Kratkoročni del dolgoročnih finančnih obveznosti iz finančnega najema - druge družbe	140.264	122.515
Kratkoročne finančne obveznosti - banke	25.019.999	24.330.535
Kratkoročne finančne obveznosti (brez obv. iz finančnega najema) - druge družbe	5.600.702	454.399
Kratkoročne finančne obveznosti v zvezi z razdelitvijo poslovnega izida	11.736	7.052
Kratkoročne finančne obveznosti iz finančnega najema - druge družbe	4.518	3
SKUPAJ kratkoročne finančne obveznosti	67.191.008	78.704.151
SKUPAJ kratkoročne finančne in poslovne obveznosti	111.615.175	113.687.948
Kratkoročne finančne in poslovne obveznosti	31. 12. 2016	31. 12. 2015
Kratkoročne finančne obveznosti	30.636.955	24.791.989
Kratkoročni del dolgoročnih finančnih obveznosti	36.554.053	53.912.162
Skupaj kratkoročne finančne obveznosti	67.191.008	78.704.151
Kratkoročne poslovne obveznosti	44.424.167	34.983.797
Skupaj kratkoročne poslovne obveznosti	44.424.167	34.983.797
SKUPAJ kratkoročne finančne in poslovne obveznosti	111.615.175	113.687.948
<b>Kratkoročne poslovne obveznosti</b>	<b>31. 12. 2016</b>	<b>31. 12. 2015</b>
Kratkoročne obveznosti do pridruženih družb kot dobaviteljev	313.206	328.196
Kratkoročne obveznosti do drugih družb kot dobaviteljev	32.865.770	26.383.195
Skupaj kratkoročne obveznosti do dobaviteljev	33.178.976	26.711.391
Kratkoročne obveznosti za predujme	1.588.225	1.834.256
Skupaj kratkoročne obveznosti za predujme	1.588.225	1.834.256
Kratkoročne obveznosti do zaposlencev	6.102.784	2.955.319
Kratkoročne obveznosti do države	2.556.074	2.993.736
Kratkoročne obveznosti iz naslova obresti* - druge družbe	194.669	361.744
Ostale kratkoročne poslovne obveznosti - druge družbe	803.439	127.351
Skupaj druge kratkoročne poslovne obveznosti	9.656.966	6.438.150
SKUPAJ kratkoročne poslovne obveznosti	44.424.167	34.983.797
<b>*Razčlenitev kratkoročnih obveznosti iz naslova obresti</b>	<b>31. 12. 2016</b>	<b>31. 12. 2015</b>
Obresti, povezane s finančnimi odhodki iz poslovnih obveznosti	12.535	3.356
Obresti, povezane s finančnimi odhodki iz finančnih obveznosti	182.134	358.388
Skupaj kratkoročne obveznosti za obresti	194.669	361.744

■ **Tabela 94: Gibanje kratkoročnih finančnih obveznosti v evrih (brez obveznosti iz naslova finančnega najema)**

Vrsta kratkoročnih finančnih obveznosti	Stanje dolga 1. 1. 2016.	Nova posojila v tekočem letu	Izmera IFI po pošteni vrednosti	Prenos kratkoročnega dela dolg. obvez.	Prenos KFO družb v skupini ob akviziciji	Tečajne razlike	Odplačila v tekočem letu	Stanje dolga 31. 12. 2016
	+	+		+		+/-	-	=
Obveznice - kratkoročni del	10.000.000	0		10.000.000		0	-10.000.000	10.000.000
Posojila - druge družbe	5.426.619	7.587.776		48.115	1.967*	24	-7.633.636	5.430.865
Poštena vrednost obrestnih zamenjav	73.355		144.597					217.952
Posojila - banke	63.074.607	25.020.000		26.365.674		-53.951	-63.020.657	51.385.673
SKUPAJ	78.574.581	32.607.776	144.597	36.413.789	1.967	-53.927	-80.654.293	67.034.490

\*V znesku 1.967 EUR gre za prevzem obveznosti ob prevzemu družbe Impol ulaganja, d. o. o.

■ **Tabela 95: Gibanja kratkoročnih finančnih obveznosti iz naslova finančnega najema v evrih**

Stanje dolga 1. 1. 2016	Novi finančni najemi v tekočem letu	Prenos kratkoročnega dela dolg. obvez.	Druge zmanjšanja (sprememba obrestnih mer)	Odplačila v tekočem letu	Stanje dolga 31. 12. 2016
122.518	4.684	140.264	-167	-122.517	144.782

■ **Tabela 96: Analiza že zapadlih obveznosti do dobaviteljev v evrih**

Analiza že zapadlih obveznosti do dobaviteljev v evrih	
Zapadle v letu 2016	3.326.814
Zapadle v letu 2015	55.885
Zapadle v letu 2014	73.312
Zapadle v letu 2013	892
Zapadle v letu 2012 in prej	10.164
SKUPAJ že zapadle obveznosti do dobaviteljev	3.467.067

Obrestne mere za kratkoročne kredite od kreditnih inštitucij so od EURIBOR6 + 1,05 odstotka do 1,25 odstotka fiksno.

Kratkoročne obveznosti so zavarovane delno s hipoteko, ostale pa z opremo, menicami, odstopi terjatev in garancijami. Del kratkoročnih finančnih obveznosti v znesku 57.191.008 EUR je zavarovan, del kratkoročnih finančnih obveznosti v znesku 10.000.000 EUR pa je nezavarovan.

## Kratkoročne pasivne časovne razmejitve

■ **Tabela 97: Kratkoročne pasivne časovne razmejitve**

Kratkoročne pasivne časovne razmejitve	31. 12. 2016	31. 12. 2015
Vnaprej vračunani stroški oziroma odhodki	1.554.479	688.905
Kratkoročno odloženi prihodki	45.187	37.400
DDV od danih predujmov	2.195	188.018
SKUPAJ	1.601.861	914.323

Kratkoročne pasivne časovne razmejitve predstavljajo vnaprej vračunane stroške provizij agentom za posle, izvedene v letu 2016, stroške obresti iz naslova izdanih obveznic, natečenih do vključno 31. 12. 2016, vkalkulirane zneske neizko-



riščenih dopustov zaposlenih po stanju na dan 31. 12. 2016, odložene prihodke iz naslova obračunanih in neplačanih obresti iz poslovanja ter DDV od danih avansov na dan 31. 12. 2016.

## 18. Pogojne obveze

Skupina Impol ima za 2.259.588 EUR danih garancij predvsem iz naslova dajatev ob uvozu blaga in materiala ter za 87.003 EUR obveznosti iz naslova poračunanega DDV ob začetku stečaja.

Zoper skupino kot toženo stranko so v teku tožbe iz naslova delovnopравnih sporov s strani zaposlenih v skupni Impol višini 559.452 EUR za odškodnine in ostale gospodarske tožbe v višini 36.500 EUR. Skupina ocenjuje, da tožbeni zahtevki niso upravičeni, zato skupina za te namene nima oblikovanih kratkoročnih rezervacij. Delovnopравni spori, ki so zavarovani s strani zavarovalnice, niso vključeni med pogojne obveznosti.

## 19. Poslovne združitve in nakupi neobvladujočih deležev

### Poslovne združitve

2. marca 2016 je skupina pridobila prevladujoč vpliv nad družbo Adrial ulaganja, d. o. o., (družba je bila kasneje preimenovala v Impol ulaganja, d. o. o.) z nakupom 100-odstotnega deleža v tej družbi. Nakup lastniškega deleža je strateška in dolgoročna naložba, s katero skupina Impol zagotavlja infrastrukturne zmogljivosti za proizvodnjo v sklopu proizvodnje v Šibeniku (Impol-TLM). Skupina je ocenila poštene vrednosti sredstev, obveznosti in potencialne obveznosti prevzete družbe in jih pri začetnem obračunavanju poslovne združitve upoštevala, kot je prikazano v tabeli.

■ **Tabela 98: Poštene vrednosti sredstev, obveznosti in potencialne obveznosti prevzete družbe v evrih**

	Poštена vrednost na dan 2. 3. 2016	Knjigovodska vrednost na dan 2. 3. 2016
<b>Sredstva</b>		
Nepremičnine	5.766.000	7.553.440
Stroji, naprave in oprema	186.633	186.633
Poslovne terjatve	1.360.427	1.360.427
Denar in denarni ustrezniki	2.345	2.345
Skupaj sredstva	7.315.405	9.102.845
<b>Obveznosti</b>		
Poslovne obveznosti	1.449.315	1.449.315
Finančne obveznosti	1.967	1.967
Skupaj obveznosti	1.451.282	1.451.282
Neto sredstva prevzema	5.864.123	7.651.563
Nakupna cena	5.758.116	
Negativno dobro ime	106.007	

V desetih mesecih od nakupa družbe je skupina iz tega naslova ustvarila 54.736 EUR prihodkov (pretežni del prodaje v skupnem znesku 2.277.839 EUR je bil namreč ustvarjen z obvladujočo družbo Impol-TLM, d. o. o., in kot tak v konsolidaciji izločen), čisti poslovni izid pa je bil negativen v višini 21.255 EUR. Če bi do obvladovanja prišlo 1. 1. 2016, bi bili prihodki skupine enaki, poslovni izid pa nižji za 87.319 EUR, saj prevzeta družba v obdobju pred prevzemom ni aktivno poslovala.

### Nakupi neobvladujočih deležev

Skupina Impol nakupe neobvladujočih deležev, pri katerih ne prihaja do sprememb v obvladovanju družbe, obračunava kot posle z lastniki, zaradi česar se dobro ime ne pripozna. Sprememba neobvladujočih deležev temelji na sorazmernem deležu čistih sredstev odvisne družbe. Vsi presežki oziroma razlika med stroški dodatne naložbe in knjigovodska vrednostjo sredstev se pripoznajo v kapitalu.

V letu 2016 so bili izvedeni sledeči nakupi neobvladujočih deležev:

- Družba Impol 2000, d. d., je v letu 2016 od neobvladujočega lastnika odkupila 35-odstotni kapitalski delež v družbi Impol-TLM, d. o. o., Šibenik, Hrvaška, v vrednosti 1.200.000 EUR in tako postala njena 100-odstotna lastnica (pred nakupom 65-odstotna lastnica). Učinek nakupa neobvladujočega deleža je v konsolidiranih računovodskih izkazih pripoznan kot zmanjšanje prenesenega poslovnega izida skupine Impol v višini 1.234.731 EUR.
- Družba Kadrin, d. o. o., je v letu 2016 od neobvladujočih lastnikov odkupila 33-odstotni lastni kapitalski delež v vrednosti 132.000 EUR, na podlagi česar se je efektivno povečal kapital obvladujočega lastnika iz 62,50 % na 93,2836 %. Učinek nakupa neobvladujočega deleža je v konsolidiranih računovodskih izkazih pripoznan kot povečanje prenesenega poslovnega izida skupine Impol v višini 91.628 EUR.

## 20. Finančni instrumenti in finančna tveganja

Finančna tveganja skupine Impol so glede na verjetnost in pomembnost visoko ocenjena, zato jim namenimo posebno pozornost. V spremljanje in obvladovanje so aktivno vključeni številni procesi, med njimi finance in ekonomika ter »risk management« (RM) in tudi drugi ustrezni procesi v podjetjih skupine Impol, ki poslujejo zunaj Slovenije.

### Likvidnostna tveganja

Pri obvladovanju likvidnostnega tveganja preučujemo, ali je skupina Impol zmožna poravnati tekoče poslovne obveznosti in ali ustvarja dovolj velik denarni tok za poravnavo obveznosti iz financiranja.

Z drsečim tedenskim in mesečnim načrtovanjem denarnih tokov ugotavljamo potrebe po likvidnih sredstvih. Mogoče primanjkljaje denarnih sredstev zagotavljamo s kreditnimi linijami, odprtimi pri bankah, mogoče krajše časovne presežke pa vlagamo v likvidne kratkoročne finančne naložbe.

Skupina Impol je sposobna v vsakem trenutku izpolniti vse dospele obveznosti. Uspešno poslovanje nam omogoča dolgoročno plačilno sposobnost in povečanje kapitala.

### Dolgoročne finančne obveznosti

■ Tabela 99: Dolgoročne finančne obveznosti v evrih

Kratkoročne pasivne časovne razmejitve	31. 12. 2016	31. 12. 2015
Dolgoročne finančne obveznosti v zvezi z obveznicami	30.000.000	40.000.000
Dolgoročne finančne obveznosti do bank	69.981.389	75.616.919
Dolgoročne finančne obveznosti do drugih (brez obveznosti iz finančnega najema)	8.202.792	218.708
Dolgoročne finančne obveznosti iz naslova finančnega najema – druge družbe	386.760	439.110
SKUPAJ dolgoročne finančne obveznosti	108.570.941	116.274.737

### Zapadlost dolgoročnih finančnih obveznosti po letih

■ Tabela 100: Zapadlost dolgoročnih finančnih obveznosti po letih v evrih

Zapadlost dolgoročnih finančnih obveznosti po letih v evrih	31. 12. 2016
Zapadle v letu 2017	x
Zapadle v letu 2018	40.962.008
Zapadle v letu 2019	29.908.134
Zapadle v letu 2020	25.807.484
Zapadle v letu 2021	7.814.229
Zapadle v letu 2022 in kasneje	4.079.085
Skupaj dolgoročne finančne obveznosti	108.570.941

■ **Tabela 101: Kratkoročne finančne in poslovne obveznosti v evrih**

Kratkoročne finančne in poslovne obveznosti	31. 12. 2016	31. 12. 2015
Kratkoročne finančne obveznosti	30.636.955	24.791.989
Kratkoročni del dolgoročnih finančnih obveznosti	36.554.053	53.912.162
Skupaj kratkoročne finančne obveznosti	67.191.008	78.704.151
Kratkoročne poslovne obveznosti	44.424.167	34.983.797
Skupaj kratkoročne poslovne obveznosti	44.424.167	34.983.797
SKUPAJ kratkoročne finančne in poslovne obveznosti	111.615.175	113.687.948

## Tveganje sprememb cen aluminija

Prvi cilj skupine je, da uravnava nihanja, da poskuša uskladiti nabave in prodaje ter morebitne neukslajenosti varuje s sklepanjem izvedenih finančnih instrumentov.

V zadnjem kvartalu smo morali zaradi padca povpraševanj skleniti dodatne termenske posle, katerih stanje prikazujemo v Tabeli 104.

■ **Tabela 102: Terminski nakupi/termenske prodaje v letu 2016**

	Količina v tonah (t)	Povprečna cena EUR/t
Terminska nabava	13.500	1.551,40
Terminska prodaja	13.500	1.478,21
Odprti terminski posli	0	

Z aktivnostjo terminskega poslovanja smo ustvarili terminski rezultat -1,011.063 EUR.

■ **Tabela 103: Finančni prihodki iz terminskih poslov v evrih**

	2016	2015	2014
Finančni prihodki iz terminskih poslov – terminski nakupi/prodaje aluminija	88.462	193.344	836.774
Finančni odhodki iz terminskih poslov – terminski nakupi/prodaje aluminija	1,099.525	833.740	402.829

■ **Tabela 104: Stanje odprtih terminskih poslov na dan 31. 12. 2016**

	Količina v tonah (t)	Povprečna cena EUR/t
Terminska nabava	1.500	1.380
Terminska prodaja	19.800	1.530

Poštena vrednost teh finančnih instrumentov na dan 31. 12. 2016 je – 938.767 EUR.

Sprememba cene sklenjene termenske pogodbe, povečane ali zmanjšane za 10 %, bi pomenila 2,8 milijona EUR dobičkov ali izgub iz naslova sklenjenih terminskih pogodb. Vendar je treba poudariti, da je vpliv potencialnih sprememb sklenjenih terminskih pogodb nevtralen, saj se vrednosti nevtralizirajo na fizičnem trgu.

## Valutna tveganja

V letu 2016 smo določeni del odprtih pozicij v ameriških dolarjih v Impolu, d. o. o., varovali skladno s politiko upravljanja tečajnega tveganja z uporabo izvedenih finančnih instrumentov, del pa je ostal nezavarovan. Za zavarovanje smo uporabili preproste izvedene instrumente, kot so forwardi.

■ **Tabela 105: Finančni prihodki/odhodki iz terminkskih poslov – valutne zamenjave v evrih**

	2016	2015
Finančni prihodki iz terminkskih poslov – valutne zamenjave	98.752	40.400
Finančni odhodki iz terminkskih poslov – valutne zamenjave	44.563	57.887

■ **Tabela 106: Stanje odprtih valutnih pogodb na dan 31. 12. 2016**

Valutni terminski posli (FX Forward) – nakup	Valuta
4.000.000	USD

Ker so partnerji pri sklepanju terminkskih pogodb za varovanje valutnega tveganja prvovrstne slovenske banke, ocenjujemo, da je tveganje neizpolnitve sklenjenih pogodb minimalno.

Poštena vrednost teh instrumentov je po stanju na dan 31. 12. 2016 58.659 EUR. Pogodbe zapadajo mesečno, in sicer med 27. 11. 2017 in 12. 12. 2017.

■ **Tabela 107: Pregled dolarskih prilivov in odlivov ter odprtih pozicij v družbi Impol, d. o. o., v milijonih dolarjev**

	2012	2013	2014	2015	2016
Prilivi	19,0	15,0	16,2	18,5	44,0
Odlivi	58,0	36,0	45,1	41,5	52,0

Ker skupina Impol deluje v več državah, so odprte terjatve in obveznosti v tujih valutah razdeljene po posameznih državah:

Odprte kratkoročne poslovne terjatve v tujih valutah na dan 31. 12. 2016 za podjetja v Sloveniji:

- USD: 1.607.579
- AUD: 161.094
- SEK: 72.778

Odprte kratkoročne poslovne obveznosti v tujih valutah na dan 31. 12. 2016 za podjetja v Sloveniji:

- USD: 4.437
- HRK: -2.167

Neugodna sprememba kateregakoli valutnega para za 10 % bi zmanjšala poslovni izid za največ 149.805 EUR.

Odprte kratkoročne poslovne terjatve v tujih valutah na dan 31. 12. 2016 za podjetja v Srbiji:

- EUR: 1.676.727

Odprte kratkoročne poslovne obveznosti v tujih valutah na dan 31. 12. 2016 za podjetja v Srbiji:

- EUR: 2.589.682

Neugodna sprememba valutnega para EUR/SRB za 10 odstotkov bi zmanjšala poslovni izid za največ 11.318.542 RSD (kar znaša po tečaju na dan 31. 12. 2016 NB Srbije 91.295 EUR).

Odprtih kratkoročnih poslovnih terjatev v tujih valutah na dan 31. 12. 2016 za podjetja na Hrvaškem nismo imeli.

Odprte kratkoročne poslovne obveznosti v tujih valutah na dan 31. 12. 2016 za podjetja na Hrvaškem:

- EUR: 893.973

Neugodna sprememba valutnega para EUR/HKR ter CHF/HRK za 10 odstotkov bi zmanjšala poslovni izid za največ 677.509 HRK (kar znaša po tečaju na dan 31. 12. 2016 HNB 89.644 EUR).

V letu 2016 je skupina ustvarila pozitiven finančni rezultat iz naslova tečajnih razlik v višini 95.695 EUR

■ **Tabela 108: Prihodki in odhodki iz tečajnih razlik v evrih**

	Skupaj 2016	Skupaj 2015
Finančni prihodki iz poslovnih terjatev – tečajne razlike	4.109.339	1.063.482
SKUPAJ prihodki iz tečajnih razlik	4.109.339	1.063.482
Finančni odhodki iz drugih finančnih obveznosti – tečajne razlike	420.570	174.757
Finančni odhodki iz poslovnih obveznosti – tečajne razlike	3.593.074	1.843.693
SKUPAJ odhodki iz tečajnih razlik	4.013.644	2.018.450

## Tveganje spremembe obrestnih mer

V primeru, da je medbančna referenčna obrestna mera EURIBOR negativna (manj kot 0-odstotna), banke obračunavajo pogodbene obresti po referenčni obrestni meri EURIBOR 0 odstotkov, povečani za pribitek.

■ **Tabela 109: Kratko- in dolgoročne finančne obveznosti skupine Impol po fiksni obrestni meri v evrih**

	31. 12. 2016	31. 12. 2015
Finančne obveznosti	56.973.654	53.821.307

■ **Tabela 110: Kratko- in dolgoročne finančne obveznosti skupine Impol po variabilni obrestni meri v evrih**

	31. 12. 2016	31. 12. 2015
Finančne obveznosti	118.558.607	141.077.173



■ **Tabela 111: Vrednost finančnih obveznosti, zavarovanih z zamenjavami obrestnih mer v evrih**

	31. 12. 2016	31. 12. 2015
Stanje sklenjenih zamenjav obrestnih mer	25.781.250	26.250.000

■ **Tabela 112: Vpliv spremembe obrestne mere na poslovni izid v evrih**

	31. 12. 2016	31. 12. 2015
Povišanje obrestne mere za 50 bt	-463.887	-574.136
Povišanje obrestne mere za 100 bt	-927.774	-1.148.272
Znižanje obrestne mere za 50 bt	463.887	574.136
Znižanje obrestne mere za 100 bt	927.774	1.148.272

Sprememba obrestne mere za 50 ali 100 bazičnih točk na dan poročanja bi povečala/zmanjšala čisti poslovni izid za zneske, navedene v Tabeli 112. Analiza občutljivosti poslovnega izida pri zadolženosti z variabilno obrestno mero predpostavlja, da vse ostale spremenljivke ostanejo nespremenjene. Pri izračunu so obveznosti po variabilni obrestni meri zmanjšane za celotni znesek zamenjav obrestnih mer. Skupina Impol na poročanja nima bistvenih zneskov finančnih terjatev, vezanih na variabilno obrestno mero oziroma so zneski, ki so bistveni, vezani na fiksno obrestno mero.

Vrednost finančnih obveznosti, zavarovanih z zamenjavami obrestnih mer, v letu 2016 znaša 25.781.250 EUR. Iz tega naslova smo uspešni del sprememb v poštenu vrednosti izpeljanega finančnega instrumenta pripoznali med rezervami, nastalimi zaradi vrednotenja po pošteni vrednosti, v znesku -141.597 EUR, skupna vrednost obrestnih zamenjav na dan 31. 12. 2016 v znesku -217.952 EUR pa je izkazana kot obveznost v okviru kratkoročnih finančnih obveznosti.

## Kreditno tveganje

Proces kreditne kontrole zajema bonitetno ocenjevanje kupcev, kar redno izvajamo s pomočjo izbrane kreditne zavarovalnice in tujih zavarovalnih hiš ter s svojim sistemom spremljanja plačilne sposobnosti kupcev.

Skupina ima zavarovane terjatve do kupcev pri kreditnih zavarovalnicah. Na dan 31. 12. 2016 je s strani zavarovalnic 41.272.840 EUR zavarovanih terjatev do kupcev, kar predstavlja 84,51 % vseh odprtih terjatev do kupcev.

Terjatve, ki niso zavarovane, se spremljajo skladno s politiko spremljanja odprtih terjatev in je struktura zapadlosti enaka kot velja za celotne terjatve. Slednje pomeni redno spremljanje bonitetne ocene kupcev, postavljanje internih limitov in spremljanje tveganj v okviru Odbora za obvladovanje rizikov. Pri prikazu zavarovanih terjatev so zajeta

samo kvalitetna zavarovanja. Menice in izvršnice zaradi nižje stopnje unovčljivosti niso vključene.

Z rednim spremljanjem odprtih in zapadlih terjatev do kupcev, starostne strukture terjatev in povprečnimi plačilnimi roki ohranjamo kreditno izpostavljenost skupine Impol v sprejemljivih okvirih glede na zaostrene tržne razmere. Politika skupine je, da posamezen kupec ne presega sedem odstotkov celotne prodaje.

## Knjigovodske in poštene vrednosti finančnih instrumentov

Razvrstitev finančnih instrumentov glede na določitev njihove poštene vrednosti na dan 31. 12. 2016 je predstavljena v Tabeli 113.

■ **Tabela 113: Knjigovodske in poštene vrednosti finančnih instrumentov v evrih**

	Knjigovodska vrednost	Poštena vrednost (PV)	Raven PV
Naložbe v pridružena podjetja	684.766	684.766	3
Dolgoročne finančne naložbe - za prodajo razpoložljiva sredstva	512.413	512.413	3
Dolgoročno dana posojila	1.677.011	1.677.011	3
Dolgoročne poslovne terjatve	39.705	39.705	3
Valutni termiski posli	58.659	58.659	2
Kratkoročne finančne naložbe - terjatve, kupljene za prodajo	6.214.607	6.214.607	3
Kratkoročna dana posojila	1.407.161	1.407.161	3
Kratkoročne poslovne terjatve	62.790.491	62.790.491	3
Denar in denarni ustrezniki	19.482.085	19.482.085	3
Dolgoročne finančne obveznosti	78.570.941	78.570.941	3
Dolgoročne finančne obveznosti na podlagi obveznic*	30.000.000	31.560.000	1
Dolgoročne poslovne obveznosti	237.830	237.830	3
Kratkoročne finančne obveznosti (brez obveznic in IFI)	56.973.056	56.973.056	3
Kratkoročne finančne obveznosti na podlagi obveznic*	10.000.000	10.596.000	1
Kratkoročne finančne obveznosti - poštena vrednost IFI	217.952	217.952	2
Kratkoročne poslovne obveznosti	44.424.167	44.424.167	3

\*Kotirajoče obveznice

## Dogodki po datumu poročanja

Članu upravnega odbora Bojanu Grilu, ki je bil imenovan s strani PTDSI, je mandat potekel 20. 1. 2017. 27. 1. 2017 je bil ponovno imenovan za člana upravnega odbora.

## Druga razkritja

Skupina Impol je s 1. 1. 2015 spremenila obliko upravljanja v svoji krovni družbi Impol 2000, d. d., iz dvotirne v enotirno obliko.

Sestava upravnega odbora:

- Jernej Čokl, predsednik UO,
- Vladimir Leskovar, namestnik predsednika UO,
- Janko Žerjav, član UO,
- Milan Cerar, član UO,
- Bojan Gril, član UO.

Upravni odbor je imenoval dva izvršna direktorja, ki nista člana UO:

- Edvard Slaček, glavni izvršni direktor,
- Irena Šela, izvršna direktorica za finance.

in revizijsko komisijo v sestavi:

- Vladimir Leskovar, predsednik komisije,
- Bojan Gril, član UO,
- Tanja Ahaj, zunanja članica.

Družba nima terjatev do članov organov vodenja in delavcev z individualnimi pogodbami.

### ■ Tabela 114: Prejemki članov upravnega odbora in nadzornega sveta v evrih

	2016	2015
Člani uprave, upravni odbor, izvršni direktorji in direktorji odvisnih družb	2.036.768	2.537.693
Člani nadzornega sveta	62.461	62.510
Zaposleni na podlagi individualnih pogodb	5.151.520	3.318.725
SKUPAJ	7.250.749	5.918.928

### ■ Tabela 115: Znesek (strošek), porabljen za revizorja (ZGD-1, 20. točka, 1. odst. 69. člen) v evrih

	2016	2015
Revidiranje letnega poročila	109.405	83.794
Druge storitve revidiranja	3.150	1.840
Storitve davčnega svetovanja	0	0
Druge nerevizijske storitve	0	18.000
SKUPAJ	112.555	103.634

## Podpis letnega poročila za leto 2016 in njegovih sestavnih delov

Predsednik in člani upravnega odbora ter izvršna direktorja družbe Impol 2000, d. d., smo seznanjeni z vsebino sestavnih delov konsolidiranega letnega poročila skupine in s tem tudi s celotnim letnim poročilom skupine Impol za leto 2016. Z njim se strinjamo in to potrjujemo s svojim podpisom.

Jernej Čokl  
(predsednik  
upravnega odbora)



Vladimir Leskovar  
(namestnik predsednika  
upravnega odbora)



Janko Žerjav  
(član upravnega odbora)



Milan Cerar  
(član upravnega odbora)



Bojan Gril  
(član upravnega odbora)



Edvard Slaček  
(glavni izvršni direktor)




Irena Šela  
(izvršna direktorica za finance)













Ljudem ne povej,  
kako naj naredijo  
stvari.

Povej jim, kaj  
morajo narediti  
in pusti, da te  
presenetijo s  
svojimi rezultati.

*George S. Patton*

# Računovodsko poročilo družbe Impol 2000, d. d., za leto 2016

## Izjava o odgovornosti izvršnih direktorjev

Izvršna direktorja sva odgovorna za pripravo letnega poročila družbe Impol 2000, d. d., tako, da le-to predstavlja resnično in pošteno sliko premoženjskega stanja družbe Impol 2000, d. d., in izidov poslovanja za leto 2016.

Izvršna direktorja potrjujeva, da so bile dosledno uporabljene ustrezne računovodske usmeritve ter da so bile računovodske ocene izdelane po načelu previdnosti in dobrega gospodarjenja. Potrjujeva, da so računovodski izkazi skupaj s pojasnili izdelani na osnovi predpostavke o nadaljnjem poslovanju družbe ter skladno z veljavno zakonodajo in Mednarodnimi standardi računovodskega poročanja, kot jih je sprejela EU.

Izvršna direktorja sva odgovorna za ustrezno vodeno računovodstvo, sprejem ustreznih ukrepov za zavarovanje premoženja, stalno spremljanje drugih tveganj pri poslovanju in sprejemanje in izvajanje ukrepov za njihovo minimalizacijo ter preprečevanje in odkrivanje prevar in drugih nepravilnosti oziroma nezakonitosti.

Edvard Slaček  
(glavni izvršni direktor)



Irena Šela  
(izvršna direktorica za finance)



Slovenska Bistrica, 13. 4. 2017

## Izjava upravnega odbora

Upravni odbor potrjuje računovodske izkaze družbe Impol 2000, d. d., za leto, končano na dan 31. decembra 2016, in uporabljene računovodske usmeritve. To letno poročilo je upravni odbor družbe sprejel in odobril za objavo na svoji seji dne 25. 4. 2017.

Jernej Čokl  
(predsednik  
upravnega odbora)



Vladimir Leskovar  
(namestnik predsednika  
upravnega odbora)



Janko Žerjav  
(član upravnega odbora)



Milan Cerar  
(član upravnega odbora)



Bojan Gril  
(član upravnega odbora)



Slovenska Bistrica, 25. 4. 2017

# Poročilo neodvisnega revizorja za družbo Impol 2000, d. d.



## POROČILO NEODVISNEGA REVIZORJA

Delničarjem družbe IMPOL 2000, d. d.,  
Slovenska Bistrica

### Mnenje

Revidirali smo priložene računovodske izkaze gospodarske družbe IMPOL 2000, d. d., Partizanska 38, Slovenska Bistrica, ki vključujejo bilanco stanja na dan 31. decembra 2016, izkaz poslovnega izida, izkaz drugega vseobsegajočega donosa, izkaz gibanja kapitala in izkaz denarnih tokov za tedaj končano leto ter povzetek bistvenih računovodskih usmeritev in druge pojasnjevalne informacije.

Po našem mnenju priloženi računovodski izkazi v vseh pomembnih pogledih pošteno predstavljajo finančni položaj družbe IMPOL 2000, d. d., Partizanska 38, Slovenska Bistrica, na dan 31. 12. 2016 ter njen poslovni izid in denarne tokove za tedaj končano leto v skladu z Mednarodnimi standardi računovodskega poročanja, kot jih je sprejela EU.

### Podlaga za mnenje

Revizijo smo opravili v skladu z Mednarodnimi standardi revidiranja (MSR). Naše odgovornosti na podlagi teh pravil so opisane v tem poročilu v odstavku »Revizorjeva odgovornost za revizijo računovodskih izkazov«. V skladu s Kodeksom etike za računovodske strokovnjake, ki ga je izdal Odbor za mednarodne standarde etike za računovodske strokovnjake (Kodeks IESBA) ter etičnimi zahtevami, ki se nanašajo na revizijo računovodskih izkazov v Sloveniji, potrjujemo svojo neodvisnost od družbe in, da smo izpolnili vse druge etične zahteve v skladu s temi zahtevami in Kodeksom IESBA.

Verjamemo, da so pridobljeni revizijski dokazi zadostni in ustrezni kot osnova za naše revizijsko mnenje.

### Ključne revizijske zadeve

Ključne revizijske zadeve so tiste zadeve, ki so po naši strokovni presoji najpomembnejše pri reviziji obravnavanih računovodskih izkazov tekočega obdobja. Te zadeve smo upoštevali pri reviziji računovodskih izkazov kot celote in pri pripravi našega mnenja o računovodskih izkazih kot celoti, zato o njih ne podajamo ločenega mnenja.

#### Nadomestljiva vrednost finančnih naložb v odvisne družbe

Družba IMPOL 2000, d. d., na dan 31. 12. 2016 izkazuje kratkoročne in dolgoročne finančne naložbe v odvisne družbe v skupnem znesku 96.263 tisoč EUR, kar predstavlja 95% vseh sredstev družbe na dan bilance stanja. Te naložbe obsegajo:

- dolgoročne finančne naložbe v kapital odvisnih družb v skupnem znesku 70.136 tisoč EUR,
- kratkoročno dana posojila v skupnem znesku 26.157 tisoč EUR.

Kot je opisano v poglavju Uporaba ocen in presoj v okviru računovodskega dela letnega poročila družbe IMPOL 2000 d. d., poslovodstvo družbe skladno z določili MRS 36 –

Naši revizijski postopki so zajemali ocenjevanje primernosti poslovske presoje in testiranje ključnih predpostavk, ki jih je poslovodstvo uporabilo pri ugotavljanju morebitnih pokazateljev oslabeitev finančnih naložb v odvisne družbe ter pri samem ugotavljanju nadomestljive vrednosti le-teh.

V primeru izvedenega preizkusa slabitve in določitve nadomestljive vrednosti finančne naložbe, kot je opisano v okviru računovodskega dela letnega poročila družbe IMPOL 2000 d. d. pod pojasnilom 8. Dolgoročne finančne naložbe,





*Oslabitev sredstev na dan vsakega poročanja oceni, ali obstaja kakšno znamenje, da utegne biti sredstvo oslabiljeno. Če takšni indici obstajajo, se izvede preizkus oslabilve, da bi se ocenila nadomestljiva vrednost tovrstnih naložb.*

*Zaradi bistvenosti zgoraj navedenih postavk in potrebe po posebnih strokovnih presojah v povezavi z določanjem nadomestljive vrednosti smo identifikacijo morebitnih znamenj oslabilve in sam preizkus slabitve opredelili kot ključno revizijsko zadevo.*

*so naši revizijski postopki vključevali preverbo primernosti in sprejemljivosti uporabljenih projekcij poslovanja glede na zahteve MRS 36, pregled metodološke primernosti in matematične točnosti uporabljene diskontne mere kot tudi način in obseg sodelovanja s strani pooblaščenega ocenjevalca vrednosti podjetij, ki ga je kot veččaka angažiralo poslovodstvo družbe.*

#### **Druge informacije**

*Za druge informacije je odgovorno poslovodstvo. Druge informacije obsegajo poslovno poročilo, ki je sestavni del letnega poročila skupine IMPOL in družbe IMPOL 2000, d.d., vendar ne vključujejo računovodskih izkazov in našega revizorjevega poročila o njih.*

*Naše mnenje o računovodskih izkazih se ne nanaša na druge informacije in o njih ne izražamo nobene oblike zagotovila.*

*V povezavi z opravljeno revizijo računovodskih izkazov je naša odgovornost prebrati druge informacije in pri tem presoditi ali so druge informacije pomembno neskladne z računovodskimi izkazi, zakonskimi zahtevami ali našim poznavanjem, pridobljenim pri revidiranju, ali se kako drugače kažejo kot pomembno napačne. Če na podlagi opravljenega dela zaključimo, da obstaja pomembna napačna navedba drugih informacij, moramo o takih okoliščinah poročati. V zvezi s tem ni nič takega, o čemer bi morali poročati. Poslovno poročilo je skladno z revidiranimi računovodskimi izkazi in je pripravljeno v skladu z veljavnimi pravnimi zahtevami.*

#### **Odgovornost poslovodstva in pristojnih za upravljanje za računovodske izkaze**

*Poslovodstvo je odgovorno za pripravo in pošteno predstavitev teh računovodskih izkazov v skladu z Mednarodnimi standardi računovodskega poročanja, kot jih je sprejela EU, in za tako notranje kontroliranje, kot je v skladu z odločitvijo poslovodstva potrebno, da omogoči pripravo računovodskih izkazov, ki ne vsebujejo pomembno napačne navedbe zaradi prevare ali napake.*

*Poslovodstvo je pri pripravi računovodskih izkazov družbe odgovorno za oceno njene sposobnosti, da nadaljuje kot delujoče podjetje, razkritje zadev, povezanih z delujočim podjetjem in uporabo predpostavke delujočega podjetja kot podlago za računovodenja, razen, če namerava poslovodstvo podjetje likvidirati ali zaustaviti poslovanje, ali če nima druge možnosti, kot da napravi eno ali drugo.*

*Revizijska komisija in upravni odbor sta odgovorna za nadzor nad pripravo računovodskih izkazov in za poirditev revidiranega letnega poročila.*

#### **Revizorjeva odgovornost za revizijo računovodskih izkazov**

*Naši cilji so pridobiti sprejemljivo zagotovilo o tem ali so računovodski izkazi kot celota brez pomembno napačne navedbe zaradi prevare ali napake, in izdati revizorjevo poročilo, ki vključuje naše mnenje. Sprejemljivo zagotovilo je visoka stopnja zagotovila, vendar ni jamstvo, da bo revizija, opravljena v skladu z MSR, vedno*



odkrila pomembno napačno navedbo, če ta obstaja. Napačne navedbe lahko izhajajo iz prevare ali napake ter se smatrajo za pomembne, če je upravičeno pričakovati, da posamič ali skupaj, vplivajo na gospodarske odločitve uporabnikov, sprejete na podlagi teh računovodskih izkazov.

Med izvajanjem revidiranja v skladu s pravili revidiranja uporabljamo strokovno presojo in ohranjamo poklicno nezaupljivost. Prav tako:

- prepoznamo in ocenimo tveganja pomembno napačne navedbe v računovodskih izkazih, bodisi zaradi napake ali prevare, oblikujemo in izvajamo revizijske postopke kot odzive na ocenjena tveganja ter pridobivamo zadostne in ustrezne revizijske dokaze, ki zagotavljajo podlago za naše mnenje. Tveganje, da ne bomo odkrili napačne navedbe, ki izvira iz prevare, je višje od tistega, povezanega z napako, saj prevara lahko vključuje skrivne dogovore, ponarejanje, namerno opustitev, napačno razlago ali izogibanje notranjih kontrol;
- opravimo postopke preverjanja in razumevanja notranjih kontrol, pomembnih za revizijo z namenom oblikovanja revizijskih postopkov, ki so okoliščinam primerni, vendar ne z namenom izraziti mnenje o učinkovitosti notranjih kontrol družbe;
- presodimo ustreznost uporabljenih računovodskih usmeritev in sprejemljivost računovodskih ocen ter z njimi povezanih razkritij posloводства;
- na podlagi pridobljenih revizijskih dokazov o obstoju pomembne negotovosti glede dogodkov ali okoliščin, ki zbujejo dvom v sposobnost organizacije, da nadaljuje kot delujoče podjetje, sprejmemo sklep o ustreznosti poslovodske uporabe predpostavke delujočega podjetja, kot podlage računovodenja. Če sprejmemo sklep o obstoju pomembne negotovosti, smo dolžni v revizorjevem poročilu opozoriti na ustrezna razkritja v računovodskih izkazih ali, če so taka razkritja neustrezna, prilagoditi mnenje. Revizorjevi sklepi temeljijo na revizijskih dokazih pridobljenih do datuma izdaje revizorjevega poročila. Vendar kasnejši dogodki ali okoliščine lahko povzročijo prenehanje organizacije kot delujočega podjetja;
- ovrednotimo splošno predstavitev, strukturo, vsebino računovodskih izkazov vključno z razkritji, in ali računovodski izkazi predstavljajo zadevne posle in dogodke na način, da je dosežena poštena predstavitev.

Revizijsko komisijo in upravni odbor med drugim obveščamo o načrtovanem obsegu in času revidiranja in pomembnih revizijskih ugotovitvah, vključno s pomanjkljivostmi notranjih kontrol, ki smo jih zaznali med našo revizijo.

Obenem smo revizijski komisiji in upravnemu odboru predložili našo izjavo, da smo izpolnili vse etične zahteve v zvezi z neodvisnostjo ter jih obvestili o vseh razmerjih in drugih zadevah, za katere bi se lahko upravičeno menilo, da vplivajo na našo neodvisnost, in če je to primerno, o vseh varovalih, ki so s tem povezana.

Od vseh zadev, s katerimi smo seznanili revizijsko komisijo in upravni odbor, smo zadeve, ki so bile z vidika revizije računovodskih izkazov za tekoče obdobje najpomembnejše, opredelili kot ključne revizijske zadeve. Omenjene zadeve opišemo v revizorjevem poročilu, razen če zakonska ali regulatorna določila prepovedujejo javno razkrivanje takšnih zadev oz. če v primeru redkih izrednih okoliščin ugotovimo, da o takšni zadevi v našem poročilu ne bi smeli poročati, ker bi lahko neugodne posledice upravičeno pričakovano pretehtale koristi takšnega razkritja, ki so v javnem interesu.

Ptuj, 21. april 2017

**AUDITOR**  
REVIZIJSKA DRUŽBA d.o.o. Ptuj  
Murkova 4, Ptuj

Simon Pregl, univ. dipl. ekon.  
pooblaščen revizor



# Računovodski izkazi družbe Impol 2000, d. d.

Računovodske usmeritve in pojasnila so sestavni del v nadaljevanju predstavljenih računovodskih izkazov in jih je treba brati v povezavi z njimi.

## Izkaz poslovnega izida

■ Tabela 116: Izkaz poslovnega izida za leto 2016 v evrih

Postavka	Pojasnilo	2016	2015
1.	Čisti prihodki od prodaje	19.362.115	15.944.390
a)	Čisti prihodki od prodaje, doseženi na domačem trgu	15.789.538	13.532.200
b)	Čisti prihodki od prodaje, doseženi na tujem trgu	3.572.577	2.412.190
2.	Drugi poslovni prihodki (s prevrednotovalnimi poslovnimi prihodki)	20.164	5.176
3.	Stroški blaga, materiala in storitev	13.448.579	11.188.523
a)	Nabavna vrednost prodanega blaga in materiala ter stroški porabljenega materiala	11.892.778	10.051.843
b)	Stroški storitev	1.555.801	1.136.680
4.	Stroški dela	3.819.612	3.161.773
a)	Stroški plač	2.508.179	2.052.133
b)	Stroški socialnih zavarovanj (posebej izkazani stroški pokojninskih zavarovanj)	420.948	389.254
c)	Drugi stroški dela	890.485	720.386
5.	Odpisi vrednosti	110.359	86.641
a)	Amortizacija	54.761	49.107
b)	Prevrednotovalni poslovni odhodki pri neopredmetenih sredstvih in opredmetenih osnovnih sredstvih		17
c)	Prevrednotovalni poslovni odhodki pri obratnih sredstvih	55.598	37.517
6.	Drugi poslovni odhodki	183.703	123.823
7.	Finančni prihodki iz deležev	3.413.957	2.926.163
a)	Finančni prihodki iz deležev v družbah v skupini	3.413.957	2.926.163
8.	Finančni prihodki iz danih posojil	203.251	40.544
a)	Finančni prihodki iz posojil, danih družbam v skupini	202.184	38.871
b)	Finančni prihodki iz posojil, danih drugim	1.067	1.673
9.	Finančni prihodki iz poslovnih terjatev	16.938	33.845
a)	Finančni prihodki iz poslovnih terjatev do drugih	16.938	33.845
10.	Finančni odhodki iz oslabitve in odpisov finančnih naložb	10.000	36.371
11.	Finančni odhodki iz finančnih obveznosti	1.857.505	1.027.647
a)	Finančni odhodki iz posojil, prejetih od družb v skupini	5.236	6.542
b)	Finančni odhodki iz posojil, prejetih od bank	27.313	36.605
c)	Finančni odhodki iz izdanih obveznic	1.818.795	385.205
d)	Finančni odhodki iz drugih finančnih obveznosti	6.161	599.295
12.	Finančni odhodki iz poslovnih obveznosti	1.076	2.245
a)	Finančni odhodki iz obveznosti do dobaviteljev in meničnih obveznosti	70	2.243
b)	Finančni odhodki iz drugih poslovnih obveznosti	1.006	2
13.	Davek iz dobička	4	83.882
		83.882	132.694

Postavka	Pojasnilo	2016	2015
14. Odloženi davki	5	-6.300	-1.423
15. Čisti poslovni izid obračunskega obdobja		3.508.009	3.191.824

## Izkaz drugega vseobsegajočega donosa

■ Tabela 117: Izkaz drugega vseobsegajočega donosa v evrih

	Pojasnilo	2016	2015
Čisti poslovni izid obračunskega obdobja		3.508.009	3.191.824
Spremembe revalorizacijskih rezerv iz prevrednotenja opredmetenih osnovnih sredstev (+/-)			0
Spremembe rezerv, nastalih zaradi vrednotenja po poštenu vrednosti (+/-)			0
Dobički in izgube, ki izhajajo iz pretvorbe računovodskih izkazov podjetij v tujini (vplivov sprememb deviznih tečajev) (+/-)			0
Aktuarski dobički in izgube programov z določenimi zasluzki (zasluzki zaposlenecv) (+/-)	14	-12.078	0
Druge sestavine vseobsegajočega donosa (+/-)			0
Celotni vseobsegajoči donos obračunskega obdobja		3.495.931	3.191.824

## Bilanca stanja

■ Tabela 118: Bilanca stanja v evrih

	Pojasnilo	31. 12. 2016	31. 12. 2015
<b>A.</b>	<b>Dolgoročna sredstva</b>	<b>70.702.466</b>	<b>68.126.592</b>
I.	Neopredmetena sredstva in dolgoročne aktivne časovne razmejitevve	261.812	2.601
1.	Dolgoročne premoženjske pravice	261.812	2.601
II.	Opredmetena osnovna sredstva	270.822	160.459
1.	Proizvajalne naprave in stroji	104.812	115.537
2.	Druge naprave in oprema	166.010	44.922
III.	Naložbene nepremičnine		0
IV.	Dolgoročne finančne naložbe	70.135.645	67.935.645
1.	Dolgoročne finančne naložbe, razen posojil	70.135.645	67.935.645
a)	Delnice in deleži v družbah v skupini	70.135.645	67.935.645
V.	Dolgoročne poslovne terjatve	0	0
VI.	Odložene terjatve za davke	34.187	27.887
<b>B.</b>	<b>Kratkoročna sredstva</b>	<b>30.130.513</b>	<b>39.495.794</b>
I.	Sredstva (skupine za odtujitev) za prodajo		0
II.	Zaloge	24.391	74.396
1.	Proizvodi in trgovsko blago	24.391	74.396
III.	Kratkoročne finančne naložbe	27.157.337	3.974.518
1.	Kratkoročna posojila	27.157.337	3.974.518
a)	Kratkoročna posojila družbam v skupini	26.157.337	3.974.518

		Pojasnilo	31. 12. 2016	31. 12. 2015
	b)	Kratkoročna posojila drugim	1.000.000	0
IV.		Kratkoročne poslovne terjatve	2.420.739	2.461.574
	1.	Kratkoročne poslovne terjatve do družb v skupini	738.687	464.777
	2.	Kratkoročne poslovne terjatve do kupcev	1.568.056	1.631.510
	3.	Kratkoročne poslovne terjatve do drugih	113.996	365.287
V.		Denarna sredstva	528.046	32.985.306
<b>C.</b>		<b>Kratkoročne aktivne časovne razmejitve</b>	<b>5.164</b>	<b>14.161</b>
		SREDSTVA SKUPAJ	100.838.143	107.636.547
<b>A.</b>		<b>Kapital</b>	<b>57.099.772</b>	<b>55.107.982</b>
I.		Vpoklicani kapital	4.451.540	4.451.540
	1.	Osnovni kapital	4.451.540	4.451.540
II.		Kapitalske rezerve	10.751.254	10.751.254
III.		Rezerve iz dobička	7.432.528	6.906.327
	1.	Statutarne rezerve	1.699.947	1.173.746
	2.	Druge rezerve iz dobička	5.732.581	5.732.581
IV.		Rezerve, nastale zaradi vrednotenja po poštenu vrednosti	-12.078	0
V.		Preneseni čisti poslovni izid	31.494.720	30.285.811
VI.		Čisti poslovni izid poslovnega leta	2.981.808	2.713.050
<b>B.</b>		<b>Rezervacije in dolgoročne pasivne časovne razmejitve</b>	<b>98.133</b>	<b>67.117</b>
	1.	Rezervacije za pokojnine in podobne obveznosti	98.133	67.117
<b>C.</b>		<b>Dolgoročne obveznosti</b>	<b>30.070.056</b>	<b>40.861.000</b>
I.		Dolgoročne finančne obveznosti	30.070.056	40.861.000
	1.	Dolgoročne finančne obveznosti do bank		861.000
	2.	Dolgoročne finančne obveznosti na podlagi obveznic	30.000.000	40.000.000
	3.	Druge dolgoročne finančne obveznosti	70.056	0
II.		Dolgoročne poslovne obveznosti	0	0
III.		Odložene obveznosti za davek		0
<b>D.</b>		<b>Kratkoročne obveznosti</b>	<b>13.098.114</b>	<b>11.182.939</b>
I.		Obveznosti, vključene v skupine za odtujitev		0
II.		Kratkoročne finančne obveznosti	11.540.593	10.627.052
	1.	Kratkoročne finančne obveznosti do družb v skupini	650.000	500.000
	2.	Kratkoročne finančne obveznosti do bank	861.000	120.000
	3.	Kratkoročne finančne obveznosti na podlagi obveznic	10.000.000	10.000.000
	4.	Druge kratkoročne finančne obveznosti	29.593	7.052
III.		Kratkoročne poslovne obveznosti	1.557.521	555.887
	1.	Kratkoročne poslovne obveznosti do družb v skupini	29.363	14.077
	2.	Kratkoročne poslovne obveznosti do dobaviteljev	315.517	148.762
	3.	Kratkoročne poslovne obveznosti na podlagi predujmov	83.754	125.338
	4.	Druge kratkoročne poslovne obveznosti	1.128.887	267.710
<b>E.</b>		<b>Kratkoročne pasivne časovne razmejitve</b>	<b>472.068</b>	<b>417.509</b>
		OBVEZNOSTI DO VIROV SREDSTEV SKUPAJ	100.838.143	107.636.547





## Izkaz gibanja kapitala za leto 2016

■ Tabela 119: Izkaz gibanja kapitala za leto 2016 v evrih

		Vpoklicani kapital	Kapitalske rezerve	Rezerve iz dobička	
		I	II	III	
		Osnovni kapital		Statutarne rezerve	Druge rezerve iz dobička
		I	II	III/1	III/2
A.1	Stanje konec prejšnjega poročevalskega obdobja (31. 12. 2015)	4.451.540	10.751.254	1.173.746	5.732.581
A.2	Začetno stanje poročevalskega obdobja (1. 1. 2016)	4.451.540	10.751.254	1.173.746	5.732.581
B.1	Spremembe lastniškega kapitala - transakcije z lastniki				
	Izplačilo dividend				
B.2	Celotni vseobsegajoči donos poročevalskega obdobja				
	Vnos čistega poslovnega izida poročevalskega obdobja				
	Druge sestavine vseobsegajočega donosa poročevalskega obdobja				
B.3	Spremembe v kapitalu			526.201	
	Razporeditev preostalega dela čistega dobička primerjalnega poročevalskega obdobja na druge sestavine kapitala				
	Razporeditev dela čistega dobička poročevalskega obdobja na druge sestavine kapitala po sklepu organov vodenja in nadzora			526.201	
C	Končno stanje poročevalskega obdobja (31. 12. 2016)	4.451.540	10.751.254	1.699.947	5.732.581

■ Tabela 120: Izkaz gibanja kapitala za leto 2015 v evrih

		Vpoklicani kapital	Kapitalske rezerve	Rezerve iz dobička	
		I	II	III	
		Osnovni kapital		Statutarne rezerve	Druge rezerve iz dobička
		I	II	III/1	III/2
A.1	Stanje konec prejšnjega poročevalskega obdobja (31. 12. 2014)	4.451.540	10.751.254	694.972	5.732.581
A.2	Začetno stanje poročevalskega obdobja (1. 1. 2015)	4.451.540	10.751.254	694.972	5.732.581
B.1	Spremembe lastniškega kapitala – transakcije z lastniki				
	Izplačilo dividend				
B.2	Celotni vseobsegajoči donos poročevalskega obdobja				
	Vnos čistega poslovnega izida poslovnega leta				
B.3	Spremembe v kapitalu			478.774	
	Razporeditev preostalega dela čistega dobička primerjalnega poročevalskega obdobja na druge sestavine kapitala				
	Razporeditev dela čistega dobička poročevalskega obdobja na druge sestavine kapitala po sklepu organov vodenja in nadzora			478.774	
C.	Končno stanje poročevalskega obdobja (31. 12. 2015)	4.451.540	10.751.254	1.173.746	5.732.581

Revalorizacijske rezerve	Rezerve, nastale zaradi vrednotenja po pošteni vrednosti	Preneseni čisti poslovni izid	Čisti poslovni izid poslovnega leta	Skupaj KAPITAL
IV	V	VI	VII	VIII
		Preneseni čisti dobiček	Čisti dobiček poslovnega leta	SKUPAJ KAPITAL
IV	V	VI	VII	VIII
		30.285.811	2.713.050	55.107.982
		30.285.811	2.713.050	55.107.982
		-1.504.141		-1.504.141
		-1.504.141		-1.504.141
	-12.078		3.508.009	3.495.931
			3.508.009	3.508.009
	-12.078			-12.078
		2.713.050	-3.239.251	0
		2.713.050	-2.713.050	0
			-526.201	0
	-12.078	31.494.720	2.981.808	57.099.772

Revalorizacijske rezerve	Rezerve, nastale zaradi vrednotenja po pošteni vrednosti	Preneseni čisti poslovni izid	Čisti poslovni izid poslovnega leta	Skupaj KAPITAL
IV	V	VI	VII	VIII
		Preneseni čisti dobiček	Čisti dobiček poslovnega leta	SKUPAJ KAPITAL
IV	V	VI	VII	VIII
		29.487.622	1.800.950	52.918.919
		29.487.622	1.800.950	52.918.919
		-1.002.761		-1.002.761
		-1.002.761		-1.002.761
			3.191.824	3.191.824
			3.191.824	3.191.824
		1.800.950	-2.279.724	0
		1.800.950	-1.800.950	0
			-478.774	0
		30.285.811	2.713.050	55.107.982

## Izkaz denarnih tokov

■ Tabela 121: Izkaz denarnih tokov v evrih

Postavka	Pojasnilo	2016	2015
A.	Denarni tokovi pri poslovanju		
a)	Postavke izkaza poslovnega izida	1.868.128	1.375.777
	Poslovni prihodki (razen za prevrednotenje) in finančni prihodki iz poslovnih terjatev	1 19.398.680	15.983.411
	Poslovni odhodki brez amortizacije (razen za prevrednotenje) in finančni odhodki iz poslovnih obveznosti	2 -17.452.970	-14.476.363
	Davki iz dobička in drugi davki, ki niso zajeti v poslovnih odhodkih	4 -77.582	-131.271
b)	Spremembe čistih obratnih sredstev (in časovnih razmejitev, rezervacij ter odloženih terjatev in obveznosti za davek) poslovnih postavk bilance stanja	1.276.431	-75.029
	Začetne manj končne poslovne terjatve	11 150.143	-16.637
	Začetne manj končne aktivne časovne razmejitve	12 8.997	-4.838
	Začetne manj končne odložene terjatve za davek	5 -6.300	-1.423
	Začetne manj končne zaloge	9 50.005	-24.890
	Končni manj začetni poslovni dolgovi	16 1.002.327	-81.928
	Končne manj začetne pasivne časovne razmejitve in rezervacije	16 71.259	54.687
c)	Prebitek prejemkov pri poslovanju ali prebitek izdatkov pri poslovanju (a + b)	3.144.559	1.300.748
B.	Denarni tokovi pri naložbenju		
a)	Prejemki pri naložbenju	21.614.710	5.281.529
	Prejemki od dobljenih obresti in deležev v dobičku drugih, ki se nanašajo na naložbenje	3 3.452.151	2.961.529
	Prejemki od odtujitve dolgoročnih finančnih naložb	3 100	0
	Prejemki od odtujitve kratkoročnih finančnih naložb	3 18.162.459	2.320.000
b)	Izdatki pri naložbenju	-43.881.732	-4.021.634
	Izdatki za pridobitev neopredmetenih sredstev	6 -259.777	0
	Izdatki za pridobitev opredmetenih osnovnih sredstev	7 -66.677	-25.371
	Izdatki za pridobitev dolgoročnih finančnih naložb	8 -2.210.000	-1.745
	Izdatki za pridobitev kratkoročnih finančnih naložb	10 -41.345.278	-3.994.518
c)	Prebitek prejemkov pri naložbenju ali prebitek izdatkov pri naložbenju (a + b)	-22.267.022	1.259.895
C.	Denarni tokovi pri financiranju		
a)	Prejemki pri financiranju	650.000	50.500.000
	Prejemki od povečanja dolgoročnih finančnih obveznosti	15 0	50.000.000
	Prejemki od povečanja kratkoročnih finančnih obveznosti	16 650.000	500.000
b)	Izdatki pri financiranju	-13.984.797	-21.683.595
	Izdatki za dane obresti, ki se nanašajo na financiranje	3 -1.855.423	-657.955
	Izdatki za odplačila dolgoročnih finančnih obveznosti	16 -9.917	-100.000
	Izdatki za odplačila kratkoročnih finančnih obveznosti	17 -10.620.000	-19.920.705
	Izdatki za izplačila dividend in drugih deležev v dobičku	13 -1.499.457	-1.004.935
c)	Prebitek prejemkov pri financiranju ali prebitek izdatkov pri financiranju (a + b)	-13.334.797	28.816.405
D.	Končno stanje denarnih sredstev	528.046	32.985.306
a)	Denarni izid v obdobju	-32.457.260	31.377.048
b)	Začetno stanje denarnih sredstev	32.985.306	1.608.258



## Pojasnila k računovodskim izkazom

### Poročajoča družba

Družba Impol 2000, d. d., (v nadaljevanju: družba) s sedežem v Slovenski Bistrici, Partizanska ulica 38, je po Zakonu o gospodarskih družbah velika delniška družba, zavezana k redni letni reviziji. Družba je razvrščena pod šifro dejavnosti 70.100 – upravljanje podjetij. Osnovni kapital družbe v višini 4.451.540 EUR je razdeljen na 1.066.767 navadnih imenskih kosovnih delnic, ki niso uvrščene na organizirani trg vrednostnih papirjev. Delnice so v lasti 942 delničarjev.

V nadaljevanju so predstavljeni računovodski izkazi družbe Impol 2000, d. d., za poslovno leto, ki se je končalo dne 31. decembra 2016.

### Uvodno pojasnilo glede standardov poročanja

Vsi računovodski izkazi družbe Impol 2000, d. d., in pojasnila za leto 2016 so pripravljene skladno z Mednarodnimi standardi računovodskega poročanja (v nadaljevanju MSRP), kot jih je sprejela Evropska unija. Do leta 2015 je družba pripravljala računovodske izkaze skladno s Slovenskimi računovodskimi standardi in pojasnili Slovenskega inštituta za revizijo.

Družba Impol 2000, d. d., je zaradi izdaje obveznic, s katerimi se trguje na organiziranem trgu vrednostnih papirjev, za poslovno leto 2016 na podlagi zahtev ZGD-1 zavezana k pripravi konsolidiranega letnega poročila po MSRP. Pripravo posamičnih računovodskih izkazov po MSRP, kot jih je sprejela Evropska unija, je zato (prosto-voljno) uvedla tudi družba Impol 2000, d. d.

### Izjava o skladnosti z MSRP

Upravni odbor in izvršna direktorja potrjujejo računovodske izkaze za poslovno leto 2016.

Računovodski izkazi družbe Impol 2000, d. d., za poslovno leto 2016 so sestavljeni skladno z Mednarodnimi standardi računovodskega poročanja (MSRP), kot jih je sprejela Evropska unija, ter s pojasnili, ki jih sprejema Odbor za pojasnjevanje mednarodnih standardov računovodskega poročanja (OPMSRP) in jih je sprejela tudi Evropska unija, in skladno z določili Zakona o gospodarskih družbah (ZGD-1).

Na dan bilance stanja glede na proces potrjevanja standardov v Evropski uniji v računovodskih usmeritvah družbe Impol 2000, d. d., ni razlik med uporabljenimi MSRP in MSRP, ki jih je sprejela Evropska unija.

Računovodski izkazi so sestavljeni z upoštevanjem predpostavke o delujočem podjetju. Uporabljene računovodske usmeritve so enake kot v preteklih letih.

### a) Sprememba obstoječih računovodskih standardov, ki veljajo v tekočem računovodskem obdobju

V tekočem računovodskem obdobju veljajo naslednje spremembe obstoječih standardov in nova pojasnila, ki jih je izdal Odbor za mednarodne računovodske standarde in sprejela Evropska unija:

- spremembe MRS 1 Predstavljanje računovodskih izkazov – Pobuda za razkritje, ki jih je EU sprejela 18. decembra 2015 (veljajo za letna obdobja, ki se začnejo 1. januarja 2016 ali pozneje);
- spremembe MRS 16 Opredmetena osnovna sredstva in MRS 38 Neopredmetena sredstva – Pojasnilo sprejemljivih metod amortizacije, ki jih je EU sprejela 2. decembra 2015 (veljajo za letna obdobja, ki se začnejo 1. januarja 2016 ali pozneje);
- spremembe MRS 16 Opredmetena osnovna sredstva in MRS 41 Kmetijstvo – Kmetijstvo: Rodne rastline, ki jih je EU sprejela 23. novembra 2015 (veljajo za letna obdobja, ki se začnejo 1. januarja 2016 ali pozneje);
- spremembe MRS 19 Zasluzki zaposlencev – Programi z določenimi zasluzki: Prispevki zaposlencev, ki jih je EU sprejela 17. decembra 2014 (veljajo za letna obdobja, ki se začnejo 1. februarja 2015 ali kasneje);
- spremembe MRS 27 Ločeni računovodski izkazi – Kapitalska metoda pri ločenih računovodskih izkazih, ki jih je EU sprejela 18. decembra 2015 (velja za letna obdobja, ki se začnejo 1. januarja 2016 ali pozneje);
- spremembe MSRP 10 Konsolidirani računovodski izkazi, MSRP 12 Razkritje deležev v drugih družbah in MRS 28 Naložbe v podjetja in skupne podvige – Naložbena podjetja: Uporaba izjeme pri konsolidaciji, ki jih je EU sprejela 22. septembra 2016 (veljajo za letna obdobja, ki se začnejo 1. januarja 2016 ali pozneje);
- spremembe MSRP 11 Skupne ureditve – Obračunavanje pridobitve deležev pri skupnem delovanju, ki jih je EU sprejela 24. novembra 2015 (veljajo za letna obdobja, ki se začnejo 1. januarja 2016 ali pozneje);
- spremembe različnih standardov Izboljšave MSRP (obdobje 2010–2012), ki izhajajo iz letnega projekta za izboljšanje MSRP (MSRP 2, MSRP 3, MSRP 8, MSRP 13, MRS 16, MSR 24 in MRS 38), predvsem z namenom odpravljanja neskladnosti in razlage besedila, ki jih je EU sprejela 17. decembra 2014 (spremembe je treba uporabljati za letna obdobja, ki se začnejo 1. februarja 2015 ali pozneje);
- spremembe različnih standardov Izboljšave MSRP (obdobje 2012–2014), ki izhajajo iz letnega projekta za izboljšanje MSRP (MSRP 5, MSRP 7, MRS 19 in MRS 34), predvsem z namenom odpravljanja neskladnosti in razlage besedila, ki jih je EU sprejela 15. decembra 2015 (spremembe je treba uporabljati za letna obdobja, ki se začnejo 1. januarja 2016 ali pozneje).

Sprejetje teh sprememb obstoječih standardov ni privredlo do pomembnih sprememb ločenih računovodskih izkazov družbe Impol 2000, d. d.

## b) Standardi in spremembe obstoječih standardov, ki jih je izdal Odbor za mednarodne računovodske standarde in sprejela Evropska unija, vendar še niso v veljavi

V nadaljevanju je predstavitev standardov in pojasnil, ki jih je sprejela EU, vendar do datuma ločenih računovodskih izkazov še niso stopila v veljavo. Družba Impol 2000, d. d., namerava te standarde in pojasnila upoštevati pri pripravi svojih računovodskih izkazov, ob njihovi uveljavitvi. Družba Impol 2000, d. d., ni sprejela nobenega od spodaj navedenih standardov pred začetkom njihove uporabe:

- MSRP 9 Finančni instrumenti, ki ga je EU sprejela 22. novembra 2016 (velja za letna obdobja, ki se začnejo januarja 2018 ali pozneje);
- MSRP 15 Prihodki iz pogodb s strankami: Novi standard nadomešča vse sedanje zahteve pripoznavanja prihodkov v skladu z MSRP. Podjetje mora novi standard uporabiti ali v celoti za pretekla obdobja ali v prilagojeni obliki za letna obdobja z začetkom 1. 1. 2018 ali kasneje. Zgodnja uporaba standarda je dovoljena.

Družba Impol 2000, d. d., se je odločila, da ne bo sprejela oziroma uporabila teh standardov, popravkov in pojasnil, preden ne stopijo v veljavo. Družba Impol 2000, d. d., predvideva, da uvedba teh novih standardov in sprememb v obdobju začetne uporabe ne bo imela pomembnega vpliva na njene ločene računovodske izkaze.

## c) Novi standardi, spremembe standardov in pojasnila, ki jih EU še ni sprejela

Trenutno se Mednarodni standardi računovodskega poročanja, kot jih je sprejela EU, ne razlikujejo bistveno od predpisov, ki jih je sprejel Odbor za mednarodne računovodske standarde, z izjemo naslednjih novih standardov, sprememb obstoječih standardov in novih pojasnil, ki v času priprave oziroma odobritve računovodskih izkazov še niso bili potrjeni za uporabo v EU:

- spremembe MRS 7 Izkaz denarnih tokov – Pobuda za razkritje (veljajo za letna obdobja, ki se začnejo 1. januarja 2017 ali pozneje);
- spremembe MRS 12 Davki iz dobička – Pripoznavanje odloženih terjatev za davek iz naslova nerealiziranih izgub (veljajo za letna obdobja, ki se začnejo 1. januarja 2017 ali pozneje);
- spremembe MRS 40 Naložbene nepremičnine – Prenos naložbenih nepremičnin (veljajo za letna obdobja, ki se začnejo 1. januarja 2018 ali pozneje);
- spremembe MSRP 2 Plačilo na podlagi delnic – Razvrščanje in merjenje plačilnih transakcij na podlagi delnic (veljajo za letna obdobja, ki se začnejo 1. januarja 2018 ali pozneje);
- spremembe MSRP 4 Zavarovalne pogodbe – Uporaba MSRP 9 Finančni instrumenti skupaj z MSRP 4 Zavarovalne pogodbe (veljajo za letna obdobja, ki se začnejo 1. januarja 2018 ali pozneje oziroma ob prvi uporabi MSRP 9 Finančni instrumenti);

- spremembe MSRP 10 Konsolidirani računovodski izkazi in MRS 28 Naložbe v pridružena podjetja in skupne podvige – Prodaja ali prispevanje sredstev med vlagateljem in njegovim pridruženim podjetjem oziroma skupnim podvigom ter nadaljnje spremembe (datum začetka veljavnosti je odložen za nedoločen čas do zaključka raziskovalnega projekta v zvezi s kapitalsko metodo);
- MSRP 14 Zakonsko predpisani odlog plačila računov (velja za letna obdobja, ki se začnejo 1. januarja 2016 ali pozneje) – Evropska komisija je sklenila, da ne bo pričela postopka potrjevanja tega vmesnega standarda ter da bo počakala na izdajo njegove končne verzije;
- spremembe MSRP 15 Prihodki iz pogodb s kupci – Pojasnila k MSRP 15 Prihodki iz pogodb s kupci (veljajo za letna obdobja, ki se začnejo 1. januarja 2018 ali pozneje);
- MSRP 16 Najemi (velja za letna obdobja, ki se začnejo 1. januarja 2019 ali pozneje);
- spremembe različnih standardov Izboljšave MSRP (obdobje 2014–2016), ki izhajajo iz letnega projekta za izboljšanje MSRP (MSRP 1, MSRP 12 in MRS 28), predvsem z namenom odpravljanja neskladnosti in razlage besedila (spremembe MSRP 12 veljajo za letna obdobja, ki se začnejo 1. januarja 2017 ali pozneje, spremembe MSRP 1 in MRS 28 pa za letna obdobja, ki se začnejo 1. januarja 2018);
- OPMSRP 22 Transakcije in predplačilo nadomestila v tuji valuti (velja za letna obdobja, ki se začnejo 1. januarja 2018 ali pozneje).

Družba Impol 2000, d. d., ocenjuje morebiten vpliv teh dopolnil in sprememb na njene ločene računovodske izkaze. Kljub navedenemu družba Impol 2000, d. d., predvideva, da uvedba teh novih standardov in sprememb v obdobju začetne uporabe ne bo imela pomembnega vpliva na njene ločene računovodske izkaze.

## Podlage za sestavo računovodskih izkazov

Računovodski izkazi družbe Impol 2000, d. d., so pripravljani ob upoštevanju izvirne vrednosti.

Skladno z zakonodajo mora družba zagotoviti neodvisno revizijo teh računovodskih izkazov.

## Funkcionalna in predstavitvena valuta

Računovodski izkazi v tem poročilu so predstavljeni v EUR brez centov, EUR pa je tudi funkcijska valuta družbe. Zaradi zaokroževanja vrednostnih podatkov lahko prihaja do nepomembnih razlik pri seštevkih v preglednicah.

## Uporaba ocen in presoj

Priprava računovodskih izkazov zahteva, da poslovodstvo

poda presoje, ocene in predpostavke, ki vplivajo na uporabo usmeritev in na izkazane vrednosti sredstev in obveznosti, prihodkov ter odhodkov. Ocene in predpostavke temeljijo na prejšnjih izkušnjah in mnogih drugih dejavnikih, ki se v danih okoliščinah upoštevajo kot utemeljeni, na podlagi katerih lahko podamo presoje o knjigovodski vrednosti sredstev in obveznosti, ki v drugih virih niso takoj razvidni. Dejanski rezultati lahko od teh ocen odstojajo. Ocene in navedene predpostavke se letno preverjajo. Popravki računovodskih ocen se pripoznajo zgolj za obdobje, v katerem se ocena popravi, če vpliva zgolj na to obdobje, ali pa za obdobje popravka ter prihodnja leta, če popravek vpliva tako na tekoče kot na prihodnja leta.

## Ocene in predpostavke so prisotne predvsem pri naslednjih presojah:

- **ocena dobe koristnosti amortizljivih sredstev**  
Družba pri ocenjevanju življenjske dobe sredstev upošteva pričakovano fizično izrabljanje, tehnično staranje, gospodarsko stanje ter pričakovane zakonske in druge omejitve uporabe. Družba letno preverja dobo koristnosti pri pomembnejših sredstvih. Uporabljena metoda amortiziranja in doba koristnosti se presodi vsaj ob koncu vsakega poslovnega leta in če se pričakovani vzorec uporabe bodočih gospodarskih koristi, izvirajočih iz amortizljivega sredstva, pomembno spremeni, se metoda amortiziranja spremeni tako, da ustreza spremenjenemu vzorcu. Taka sprememba se obravnava kot sprememba računovodske ocene.

- **preizkus oslavitve sredstev**  
Preizkus oslavitve sredstev poslovodstvo izvaja z namenom zagotovila, da knjigovodska vrednost sredstev ne bi presegla njihove nadomestljive vrednosti. Na dan vsakega poročanja se oceni, ali obstaja kakšno znamenje, da utegne biti sredstvo oslabljeno. Kritične presoje so bile uporabljene pri presoji vrednosti:

- naložb v odvisne družbe (pojasnilo 8),
- naložb v pridružene družbe (pojasnilo 8),
- finančne terjatve (pojasnilo 10),
- ocena poštenosti vrednosti sredstev (pojasnilo 17).

Vse postavke v računovodskih izkazih predstavljajo nabavno oziroma odplačno vrednost. Vsa sredstva in obveznosti, ki so v računovodskih izkazih merjena ali razkrita po pošteni vrednosti, so razvrščena v hierarhijo poštenosti na podlagi najnižje ravni vhodnih podatkov, ki so pomembni za merjenje celotne poštenosti vrednosti:

- prva raven zajema kotirane cene (neprikladne) na delujočih trgih za enaka sredstva ali obveznosti,
- druga raven zajema vhodne podatke poleg kotiranih cen, vključenih v prvo raven, ki so neposredno (t. j. kot cene) ali posredno (t. j. kot izpeljani iz cen) zaznavni za sredstvo ali obveznost,
- tretja raven zajema vhodne podatke za sredstva ali obveznosti, ki ne temeljijo na zaznavnih tržnih podatkih.

- **ocena čiste iztržljive vrednosti zalog trgovskega blaga.**

Najmanj na koncu poslovnega leta družba preveri čisto iztržljivo vrednost zalog in potrebo po odpisu zalog. Stroški zalog niso nadomestljivi, če so zaloge poškodovane, če so v celoti ali delno zastarele ali če se njihove prodajne cene zmanjšajo. Stroški zalog tudi niso nadomestljivi, če se povečajo ocenjeni stroški dokončanja ali ocenjeni stroški, ki se bodo pojavili v zvezi s prodajo. Delno odpisovanje zalog pod njihovo izvirno vrednost ali stroške do čiste iztržljive vrednosti je skladno s stališčem, da sredstva ne morejo biti izkazana z večjimi zneski, kot se pričakujejo ob njihovi prodaji ali uporabi. Zaloge se običajno delno odpišejo na čisto iztržljivo vrednost po posameznih postavkah. V letu 2015 do tovrstnih odpisov ni prišlo.

- **ocena udenarjljive vrednosti terjatev**

Najmanj enkrat letno, in sicer pred sestavitvijo letnega obračuna poslovanja, se preveri ustreznost izkazane velikosti posamezne terjatve. Če poslovodstvo na podlagi računovodskih podatkov sklone, da se terjatve, ki niso poravnane v dogovorjenem roku, izkažejo kot dvomljive in sporne, se zanje obračuna popravek njihove vrednosti v breme prevrednotovalnih poslovnih odhodkov v deležu, kot je določeno v sklepu.

Terjatve, starejše od 365 dni, se pripoznajo kot dvomljive terjatve in se zanje, če ni s strani poslovodstva drugače dogovorjeno, sproži sodni postopek (tožba ali izvršba). Terjatve, zoper katere se je sodni postopek že začel, se pripoznajo kot sporne terjatve. Za dvomljive in sporne terjatve se oblikuje popravek njihove vrednosti v breme prevrednotovalnih poslovnih odhodkov.

- **ocena možnosti uporabe odloženih terjatev za davke**

Družba ima oblikovane odložene terjatve za davke iz naslova oblikovanja rezervacij in slabitve terjatev iz poslovanja.

Družba ob koncu poslovnega leta preveri višino izkazanih terjatev za odloženi davek. Odložena terjatev za davek se pripozna v primeru verjetnega razpoložljivega prihodnjega čistega dobička, v breme katerega bo v prihodnje mogoče uporabiti odloženo terjatev.

- **ocena oblikovanih rezervacij**

V okviru obvez za določene pozaposlitvene in druge zasluzke so evidentirane sedanja vrednost odpravnin ob upokojitvi in jubilejne nagrade. Pripoznane so na osnovi aktuarskega izračuna. Aktuarski izračun temelji na predpostavkah in ocenah, veljavnih v času nastanka izračuna, ki se zaradi sprememb v prihodnje lahko razlikujejo od dejanskih predpostavk, ki bodo veljale takrat (diskontne stopnje, ocena fluktuacije zaposlenih, ocene smrtnosti in ocene rasti plač).

Rezervacij za tožbe družba ni oblikovala, ker zoper njo ne poteka nobena tožba oziroma zahtevkov.

## Pomembne računovodske usmeritve družbe

Računovodske usmeritve, uporabljene pri pripravi računovodskih izkazov, so enake kot pri pripravi računovodskih izkazov za poslovno leto, ki se je končalo 31. decembra 2015.

### Posli v tuji valuti

Posli, izraženi v tuji valuti, se preračunajo v ustrezno funkcionalno valuto po menjalnem tečaju na dan posla. Denarna sredstva in obveznosti, izražene v tuji valuti ob koncu poročevalskega obdobja, se preračunajo v funkcionalno valuto po takrat veljavnem menjalnem tečaju ECB, ki ga objavlja Banka Slovenije. Pozitivne ali negativne tečajne razlike so razlike med odplačno vrednostjo v funkcionalni valuti na začetku obdobja, popravljene za višino efektivnih obresti in plačil med obdobjem in odplačno vrednostjo v tuji valuti, preračunano po menjalnem tečaju na koncu obdobja. Nedenarna sredstva in obveznosti, izražene v tuji valuti in izmerjene po pošteni vrednosti, se pretvorijo v funkcionalno valuto po menjalnem tečaju na dan, ko je določena višina poštene vrednosti. Nedenarne postavke, izražene v tuji valuti in izmerjene po izvirni vrednosti, se pretvorijo v funkcionalno valuto po menjalnem tečaju na dan posla. Tečajne razlike se pripoznajo v izkazu poslovnega izida.

### Odvise družbe

Odvise družbe so družbe, ki jih Impol 2000, d. d., obvladuje. Obvladovanje obstaja, ko ima družba zmožnost odločiti o finančnih in poslovnih usmeritvah družbe za pridobivanje koristi iz njenega delovanja.

Naložbe družbe v odvisne družbe so merjene po nabavni vrednosti. Če je delež družbe Impol 2000, d. d., v izgubah večji od njenega deleža, se knjigovodska vrednost deleža družbe zmanjša na nič, delež v nadaljnjih izgubah pa se preneha pripoznavati. Stroški, ki jih družba lahko poveže z nakupom odvisne družbe, povečujejo nabavno vrednost kapitalske naložbe. Udeležba v dobičku odvisne družbe je pripoznana v izkazu poslovnega izida družbe Impol 2000, d. d., ko le-ta pridobi pravico do izplačila udeležbe.

Več o tem v poslovnem delu LP pod točko Predstavitev obvladujoče družbe Impol 2000, d. d., in skupine Impol.

### Naložbe v pridružene družbe

Pridružene družbe so družbe, kjer ima Impol 2000, d. d., pomemben vpliv, ne obvladuje pa njihove finančne in poslovne usmeritve. Pomemben vpliv obstaja, če je družba lastnica od 20 do 50 odstotkov glasovalnih pravic v drugi družbi.

Več o tem v poslovnem delu LP pod točko Predstavitev obvladujoče družbe Impol 2000, d. d., in skupine Impol.

Naložbe v pridružene družbe se v družbi Impol 2000, d. d., pripoznajo po nabavni vrednosti. Stroški, ki jih družba lahko poveže z nakupom, povečujejo nabavno vrednost naložbe.

### Neopredmetena sredstva

Neopredmetena sredstva družbe Impol 2000, d. d., zajemajo druge dolgoročno odložene postavke (IT- programe, programske rešitve). Ob začetnem pripoznanju se ovrednotijo po nabavni vrednosti. Knjigovodska vrednost neopredmetenega sredstva s končno dobo koristnosti se zmanjšuje z amortiziranjem. Kasnejši izdatki v zvezi z neopredmetenimi sredstvi so usredstveni le v primerih, ko povečujejo prihodnje gospodarske koristi. Vsi ostali stroški so prepoznani v poslovnem izidu kot odhodki takoj, ko nastanejo.

Amortizacija se obračuna po metodi enakomernega časovnega amortiziranja ob upoštevanju dobe koristnosti neopredmetenega sredstva. Amortizacija se začne obračunavati, ko je sredstvo razpoložljivo za uporabo.

Stopnje amortiziranja, ki temeljijo na ocenjeni dobi koristnosti za posamezne vrste neopredmetenih sredstev so predstavljene v Tabeli 122.

■ **Tabela 122: Uporabljene amortizacijske stopnje za neopredmetena osnovna sredstva**

Amortizacijske stopnje, uporabljene v družbi	Stopnja amortizacije v %	
	najnižja	najvišja
Neopredmetena osnovna sredstva		
Računalniška programska oprema	10,00 %	50,00 %

Vsaka oslabitev se takoj pripozna v izkazu poslovnega izida in se naknadno ne odpravi.

### Opredmetena sredstva

Vsa opredmetena osnovna sredstva družbe so izkazana po modelu nabavne vrednosti. Ob začetnem pripoznanju se izmerijo po nabavni vrednosti, zmanjšani za nabrano amortizacijo in nabrane izgube iz oslabitev. Nabavna vrednost vključuje stroške, ki se lahko neposredno pripišejo pridobitvi posameznega sredstva.

Pomembni deli opredmetenih osnovnih sredstev, ki imajo različne dobe koristnosti, se obračunavajo kot posamezna opredmetena osnovna sredstva.

Stroški izposojanja, ki so neposredno povezani z nakupom, izgradnjo ali izdelavo sredstva v pridobivanju, se pripoznajo kot del nabavne vrednosti takega sredstva.



Pozitivna ali negativna razlika med čisto prodajno vrednostjo in knjigovodsko vrednostjo odtujenega sredstva se pripozna v izkazu poslovnega izida. Stroški zamenjave nekega dela opredmetenega osnovnega sredstva se pripoznajo v knjigovodski vrednosti tega sredstva, če je verjetno, da bodo bodoče gospodarske koristi, povezane z delom tega sredstva, pritekale v družbo, ter če je nabavno vrednost mogoče zanesljivo izmeriti.

Vsi ostali stroški (popravila, vzdrževanje), ki so namenjeni ohranjanju ali obnavljanju prihodnjih gospodarskih koristi, so pripoznani v izkazu poslovnega izida kot odhodki takoj, ko do njih pride. Amortizacija se obračuna po metodi enakomernega časovnega amortiziranja ob upoštevanju dobe koristnosti vsakega posameznega opredmetenega osnovnega sredstva in preostale vrednosti, pri čemer se preostala vrednost določa le za pomembna sredstva. Zemljišča se ne amortizirajo. Amortizacija se začne obračunavati, ko je sredstvo razpoložljivo za uporabo.

Stopnje amortiziranja, ki temeljijo na ocenjeni dobi koristnosti za posamezne vrste opredmetenih osnovnih sredstev so predstavljene v Tabeli 123.

**Tabela 123: Uporabljene amortizacijske stopnje za neopredmetena in opredmetena osnovna sredstva**

Amortizacijske stopnje, uporabljene v družbi	Stopnja amortizacije v %	
	najnižja	najvišja
Opredmetena osnovna sredstva		
Oprema		
Proizvajalna oprema	5,00 %	20,00 %
Pohištvo	20,00 %	25,00 %
Računalniška strojna oprema	50,00 %	50,00 %
Motorna vozila		
Osebna vozila	20,00 %	20,00 %

## Finančni instrumenti

Družba Impol 2000, d. d., ima v svojih izkazih med finančnimi instrumenti izkazane naslednje postavke:

- neizpeljana finančna sredstva,
- neizpeljane finančne obveznosti.

Izpeljanih finančnih instrumentov družba v svojih izkazih nima pripoznanih.

Neizpeljani finančni instrumenti se na začetku pripoznajo po njihovi pošteni vrednosti. Poštena vrednost je znesek,

s katerim je mogoče prodati sredstvo ali zamenjati obveznost med dobro obveščena in voljnima strankama v preiščenem poslu. Po začetnem pripoznanju se neizpeljani finančni instrumenti izmerijo na način, ki je opredeljen v nadaljevanju.

Pri določanju poštene vrednosti finančnih instrumentov se upošteva naslednja hierarhija ravni določanja poštene vrednosti:

- prva raven zajema kotirane cene (neprilagojene) na delujočih trgih za enaka sredstva ali obveznosti,
- druga raven zajema vhodne podatke poleg kotiranih cen, vključenih v prvo raven, ki so neposredno (t. j. kot cene) ali posredno (t. j. kot izpeljani iz cen) zaznavni za sredstvo ali obveznost,
- tretja raven zajema vhodne podatke za sredstva ali obveznosti, ki ne temeljijo na zaznavnih tržnih podatkih.

Kotirne cene se uporabljajo kot osnova za določanje poštene vrednosti finančnih instrumentov. Če finančni instrument ne kotira na organiziranem trgu oziroma se trg ocenjuje kot nedelujoč, se za ocenitev poštene vrednosti finančnega instrumenta uporabi vhodne podatke druge in tretje ravni.

## Neizpeljana finančna sredstva

Neizpeljana finančna sredstva družbe vključujejo denar in denarne ustreznike, terjatve in posojila ter naložbe.

## Finančna sredstva po pošteni vrednosti skozi poslovni izid

Finančno sredstvo, ki je namenjeno trgovanju, je razvrščeno kot sredstvo po pošteni vrednosti skozi poslovni izid. Ob začetnem pripoznanju se ovrednoti po pošteni vrednosti, ki je enaka plačanemu znesku. Sprememba poštene vrednosti sredstva se neposredno pripozna v poslovnem izidu. Družba Impol 2000, d. d., tovrstnih sredstev nima.

## Finančna sredstva v posesti do zapadlosti

V kolikor ima družba namen in zmožnost imeti dolžniške vrednostne papirje do zapadlosti, so le-ti razvrščeni kot finančna sredstva v posesti do zapadlosti. Te so izmerjene po odplačni vrednosti z uporabo metode efektivnih obresti, zmanjšane za izgube zaradi oslabitve. Družba Impol 2000, d. d., tovrstnih sredstev nima.

## Posojila in terjatve

Posojila in terjatve so neizpeljana finančna sredstva z nespremenljivimi ali določljivimi plačili, ki ne kotirajo na delujočem trgu. Vključeni so med kratkoročna sredstva, razen za zapadlosti, večje od 12 mesecev po datumu izkaza finančnega položaja. V tem primeru so razvrščeni med dolgoročna sredstva.

Posojila in terjatve so v bilanci stanja družbe izkazane med poslovnimi, finančnimi in drugimi terjatvami po odplačni vrednosti z upoštevanjem veljavne obrestne mere.

### Finančna sredstva, razpoložljiva za prodajo

Za prodajo razpoložljiva finančna sredstva so tista neizpeljana finančna sredstva, ki so označena kot razpoložljiva za prodajo ali pa niso uvrščena kot posojila in terjatve ali finančna sredstva po pošteni vrednosti preko poslovnega izida. Vrednotena so po pošteni vrednosti, če je pošteno vrednost mogoče ugotoviti in se dobički ali izgube pri vrednotenju pripoznajo neposredno v kapitalu, razen izgub zaradi oslabitve in dobičkov ter izgub iz preračuna tečajnih razlik, dokler se za finančno sredstvo ne odpravi pripoznanja. Pri odpravi pripoznanja naložbe se nabrani dobički in izgube, izkazani v kapitalu, prenesejo v poslovni izid.

Če poštene vrednosti ni mogoče zanesljivo izmeriti, ker je razpon ocen utemeljene poštene vrednosti pomemben in je verjetnost različnih ocen težko presoditi, se izmeri finančno sredstvo po nabavni vrednosti.

Družba Impol 2000, d. d., med finančnimi sredstvi, razpoložljivimi za prodajo, izkazuje samo kapitalske naložbe v odvisna in pridružena podjetja in jih meri po nabavni vrednosti.

### Denarna sredstva in denarni ustrezniki

Denar in denarni ustrezniki zajemajo gotovino, bančne depozite do treh mesecev in druge kratkoročne, hitro unovčljive naložbe z originalno dospelostjo treh mesecev ali manj. Izkazani so po nabavni vrednosti. Prekoračitve stanj na bančnih računih so vključene med kratkoročne finančne obveznosti.

### Neizpeljane finančne obveznosti

Neizpeljane finančne obveznosti zajemajo poslovne, finančne in druge obveznosti. Finančne obveznosti se na začetku pripoznajo po pošteni vrednosti, povečani za stroške, ki se neposredno pripisujejo poslu. Po začetnem pripoznanju se finančne obveznosti izmerijo po odplačni vrednosti po metodi veljavnih obresti. Finančne obveznosti so uvrščene med dolgoročne obveznosti, razen obveznosti ali dela obveznosti z zapadlostjo, manjšo od 12 mesecev po datumu konsolidiranega izkaza finančnega položaja. Tovrstne obveznosti se izkazujejo med kratkoročnimi obveznostmi.

### Zaloge

Zaloge trgovskega blaga družbe Impol 2000, d. d., so ovrednotene po nabavni vrednosti ali čisti iztržljivi vrednosti, in sicer manjši izmed njiju. Čista iztržljiva vrednost je ocenjena prodajna cena, dosežena v rednem poslovanju, znižana za ocenjene stroške dokončanja in ocenjene

stroške v zvezi s prodajo.

Nabavno ceno zalog trgovskega blaga sestavljajo nakupna cena, uvozne in druge nevrtačljive nakupne datatve in neposredni stroški nabave. Pri vrednotenju zalog trgovskega blaga in pri obračunu porabe je uporabljena metoda FIFO. Drugih zalog družba nima. Politika oslabitev zalog je opisana v poglavju oslabitev sredstev.

### Kapital

Osnovni kapital družbe Impol 2000, d. d., na dan 31. 12. 2016 znaša 4.451.540 EUR in je razdeljen na 1.066.767 navadnih imenskih kosovnih delnic. Kapitalske rezerve družbe Impol 2000, d. d., v skupnem znesku 10.751.254 EUR sestojijo iz vplačanega presežka kapitala v višini 97.090 EUR in 9.489.713 EUR ter iz splošnega prevrednotovalnega popravka kapitala v višini 1.164.451 EUR.

V letu 2016 so bile skladno s statutom družbe iz čistega dobička poslovnega leta dodatno oblikovane statutarne rezerve v višini 526.201 EUR, kar predstavlja 15 odstotkov čistega poslovnega izida leta 2016.

Skladno s sklepom skupščine z dne 15. 7. 2016 so bile v letu 2016 izplačane dividende v višini 1.504.141 EUR oziroma 1,41 EUR na delnico. Knjigovodska vrednost delnice na dan 31. 12. 2016 znaša 53,53 EUR na delnico, čisti dobiček na delnico pa 3,29 EUR.

### Rezervacije

Rezervacije se oblikujejo za sedanjo obvezo, ki je posledica preteklega dogodka in je verjetno, da bo za poravnavo obveze potreben odtok dejavnikov, ki omogočajo gospodarske koristi in je mogoče zanesljivo oceniti znesek obveze.

### Rezervacije za odpravnine in jubilejne nagrade

Družba je skladno z zakonskimi predpisi, s kolektivno pogodbo in z internim pravilnikom zavezana k plačilu jubilejnih nagrad zaposlencem ter odpravnin ob njihovi upokojitvi, za kar so oblikovane dolgoročne rezervacije. Druge pokojninske obveznosti ne obstajajo. Rezervacije so oblikovane v višini ocenjenih bodočih izplačil za odpravnine in jubilejne nagrade, diskontirane na dan izkaza finančnega položaja. Izračun z uporabo aktuarskega modela je narejen za vsakega zaposlenega tako, da so upoštevani stroški odpravnin ob upokojitvi ter stroški vseh pričakovanih jubilejnih nagrad do upokojitve. Aktuarski izračun temelji na predpostavkah in ocenah, veljavnih v času izračuna, ki se zaradi sprememb v prihodnje lahko razlikujejo od dejanskih predpostavk, ki bodo veljale takrat. Gre predvsem za določitev diskontne stopnje, ocene fluktuacije zaposlenih, ocene smrtnosti in ocene rasti plač.

## Oslabitev sredstev

### Finančna sredstva

Za finančno sredstvo se šteje, da je oslabiljeno, če obstajajo objektivni dokazi, iz katerih je razvidno, da je zaradi enega ali več dogodkov prišlo do zmanjšanja pričakovanih bodočih denarnih tokov iz naslova tega sredstva. Finančno sredstvo je oslabiljeno, če je njegova knjigovodska vrednost večja kot ocenjena nadomestljiva vrednost oziroma če obstaja nepristranski dokaz o oslabilitvi. Nadomestljiva vrednost predstavlja sedanjo vrednost pričakovanih denarnih tokov ob upoštevanju veljavne obrestne mere tega instrumenta. Oslabitev se pripozna v izkazu poslovnega izida.

Računovodstvo mora na dan poročanja preveriti ustreznost izkazane velikosti posamezne finančne naložbe. Če kakšna finančna naložba izgublja vrednost (na primer zaradi neuspešnega poslovanja družbe, v kateri je družba kapitalsko udeležena, ali slabše plačilne sposobnosti družbe ipd.), presodi, kolikšen popravek njene začetno izkazane nabavne vrednosti je treba oblikovati v breme prevrednotovalnih finančnih odhodkov. Prav tako mora odgovorna oseba odrediti delni ali celotni odpis finančne naložbe, kakor hitro nastanejo razlogi za to.

### Oslabitev terjatev in danih posojil

Oslabitev terjatev se oblikuje na osnovi ocene izterljivosti vsake posamezne terjatve in starostne analize. Če se oceni, da knjigovodska vrednost terjatve presega njeno pošteno, to je udenarljivo vrednost, se terjatev slabi. Terjatve, za katere se domneva, da ne bodo poravnane v rednem roku oziroma v celotnem znesku, se štejejo kot dvomljive, v primeru, da se je začel sodni postopek, pa kot sporne terjatve. Slabitev danih posojil se oceni za vsako posamezno posojilo. Izguba zaradi oslabilitve v zvezi s finančnim sredstvom, izkazanim po odplačni vrednosti, se izračuna kot razlika med neodpisano vrednostjo sredstva in pričakovanimi bodočimi denarnimi tokovi, razobrestenimi po izvorni veljavni obrestni meri. Izguba se pripozna v poslovnem izidu obdobja (več o tem še pod poglavjem Ocena udenarljive vrednosti terjatev).

### Oslabitev za prodajo razpoložljivih finančnih sredstev

Odhodki zaradi oslabilitve za prodajo razpoložljivih finančnih sredstev zaradi oslabilitve se pripoznajo tako, da se morebitna nabrana izguba, ki je predhodno pripoznana v drugem vseobsegajočem donosu obdobja in izkazana v presežku iz prevrednotenja, prenese v poslovni izid. Poznejši porast v pošteni vrednosti oslabiljenega lastniškega vrednostnega papirja, ki je na razpolago za prodajo, se pripozna v drugem vseobsegajočem donosu obdobja oziroma v presežku iz prevrednotenja. Izguba zaradi oslabilitve se odpravi, če je odpravo izgube zaradi oslabilitve mogoče nepristransko povezati z dogodkom, ki je nastal po pripoznanju oslabilitve.

## Nefinančna sredstva

### Opredmetena in neopredmetena sredstva

Ob vsakem datumu poročanja se preveri preostalo knjigovodska vrednost nefinančnih sredstev, razen odloženih terjatev za davke z namenom, da se ugotovi, ali so prisotni znaki oslabilitve. Če takšni znaki obstajajo, se oceni nadomestljiva vrednost sredstva.

Oslabitev sredstva ali denar ustvarjajoče enote se pripozna v primeru, ko njegova knjigovodska vrednost presega njegovo nadomestljivo vrednost. Denar ustvarjajoča enota je najmanjša skupina sredstev, ki ustvarjajo finančne pritoke, v veliki meri neodvisne od finančnih pritokov iz drugih sredstev ali skupin sredstev. Slabitev se izkaže v izkazu poslovnega izida. Nadomestljiva vrednost sredstva ali denar ustvarjajoče enote je njena vrednost pri uporabi ali poštena vrednost, zmanjšana za stroške prodaje, in sicer tista, ki je višja. Pri določanju vrednosti sredstva pri uporabi se pričakovani prihodnji denarni tokovi diskontirajo na njihovo sedanjo vrednost z uporabo diskontne mere pred obdavčitvijo, ki odraža sprotne tržne ocene časovne vrednosti denarja in tveganja, ki so značilna za sredstvo. Izguba zaradi oslabilitev dobrega imena se ne odpravlja.

V zvezi z drugimi sredstvi pa se izgubo zaradi oslabilitve v preteklih obdobjih ob koncu poročevalskega obdobja ovrednoti in tako ugotovi, ali je prišlo do zmanjšanja izgube ali ta celo več ne obstaja. Izguba zaradi oslabilitve se odpravi, če je prišlo do spremembe ocen, na podlagi katerih se določi nadomestljiva vrednost sredstva. Izguba zaradi oslabilitve sredstva se odpravi do višine, do katere povečana knjigovodska vrednost sredstva ne preseže knjigovodske vrednosti, ki bi bila ugotovljena po odštetju amortizacijskega odpisa, če pri sredstvu v prejšnjih letih ne bi bila pripoznana izguba zaradi oslabilitve.

### Zaloge

Zaloge se slabijo, če knjigovodska vrednost presega njihovo čisto izterljivo vrednost. Dodatno se analizira tudi posamezne vrste zalog po starostni strukturi. Odvisno od skupine zalog se glede na njihovo starost določi vrednost slabitve kot odstotek od njihove vrednosti. Pri slabitvi se upošteva tudi strokovna presoja o možnosti uporabe ali prodaje takšnih zalog. Najmanj na koncu poslovnega leta družba preveri čisto izterljivo vrednost zalog in potrebo po odpisu zalog. Stroški zalog niso nadomestljivi, če so zaloge poškodovane, če so v celoti ali delno zastarele ali če se njihove prodajne cene zmanjšajo. Stroški zalog tudi niso nadomestljivi, če se povečajo ocenjeni stroški dokončanja ali ocenjeni stroški, ki se bodo pojavili v zvezi s prodajo. Delno odpisovanje zalog pod njihovo izvorno vrednost ali stroške do čiste izterljive vrednosti je skladno s stališčem, da sredstva ne morejo biti izkazana z večjimi zneski, kot se pričakujejo ob njihovi prodaji ali uporabi. Zaloge se običajno delno odpišejo na čisto izterljivo vrednost po posameznih postavkah.

## Pripoznavanje prihodkov

Prihodki se pripoznajo, če je povečanje gospodarskih koristi v obračunskem obdobju povezano s povečanjem sredstva ali z zmanjšanjem dolga in je povečanje mogoče zanesljivo izmeriti.

Poslovni prihodki družbe Impol 2000, d. d., obsegajo:

- prihodke od prodaje trgovskega blaga, ki se merijo na podlagi prodajnih cen, navedenih v računih ali drugih listinah, zmanjšanih za popuste, odobrene ob prodaji ali kasneje, tudi zaradi zgodnejšega plačila. Prihodki se pripoznajo v izkazu poslovnega izida, ko je podjetje preneslo na kupca pomembna tveganja in koristi, povezane z lastništvom blaga;
- prihodke od opravljenih storitev, razen od opravljenih storitev, ki vodijo do finančnih prihodkov in se merijo po prodajnih cenah dokončanih storitev. Pripoznajo se v obdobju, ko je storitev opravljena;
- druge poslovne prihodke, ki se pojavijo ob odtujitvi nepremičnin, naprav in opreme ter neopredmetenih sredstev, ob odpravi rezervacij, plačilu odpisanih terjatev in drugo.

Finančni prihodki obsegajo prihodke od obresti, naložb, prihodke od dividend in pozitivne tečajne razlike. Prihodki od obresti se praviloma pripoznajo ob njihovem nastanku z uporabo dogovorjene obrestne mere. Prihodki od dividend se pripoznajo na dan, ko je uveljavljena delničarjeva pravica do plačila.

Finančni odhodki obsegajo stroške izposojanja (del stroškov izposojanja se lahko usredstvi v okviru nepremičnin, naprav in opreme) in negativne tečajne razlike.

## Davki

Davki vključujejo obveznosti za odmerjeni davek in odloženi davek.

Odmerjeni davek se izkaže v poslovnem izidu, razen v tistem delu, ki se nanaša na postavke, ki se izkazujejo neposredno v drugem vseobsegajočem donosu. Obveznosti za odmerjeni davek temeljijo na obdavčljivem dobičku za poslovno leto. Obdavčljivi dobiček se razlikuje od čistega dobička, poročanega v poslovnem izidu, ker izključuje postavke prihodkov ali odhodkov, ki so obdavčljive ali odbitne v drugih letih, in tudi postavke, ki niso nikoli obdavčljive ali odbitne. Obveznost za odmerjeni davek se izračuna z uporabo davčnih stopenj, ki so veljavne na dan poročanja.

Odloženi davek je v celoti izkazan z uporabo metode obveznosti po izkazu finančnega položaja, pri čemer se upoštevajočasne razlike, ki nastajajo med davčnimi vrednostmi sredstev in obveznosti ter njihovimi knjigovodskimi vrednostmi v računovodskih izkazih. Odloženi davek se določi z uporabo davčnih stopenj, ki so veljavne na dan izkaza finančnega položaja in za katere se

pričakuje, da bodo uporabljene, ko se odložena terjatev za davek realizira ali pa se odložena obveznost za davek poravna. Odložena terjatev za davek se pripozna v obsegu, kolikor je verjetno, da bo v prihodnje na razpolago obdavčljivi dobiček, v breme katerega bo v prihodnje mogoče uporabiti odloženo terjatev.

## Izkaz denarnih tokov

Izkaz denarnih tokov je za del, ki se nanaša na poslovanje, sestavljen po posredni metodi iz podatkov izkaza finančnega položaja na dan 31. 12. obračunskega leta in izkaza finančnega položaja na dan 31. 12. predhodnega leta ter iz dodatnih podatkov, ki so potrebni za prilagoditev pritokov in odtokov in za ustrezno razčlenitev pomembnejših postavk. Del, ki se nanaša na naložbenje in financiranje, pa je sestavljen po neposredni metodi. Plačane in prejete zamudne obresti iz naslova poslovnih terjatev se razporedijo med denarne tokove iz poslovanja. Obresti od posojil ter plačane in prejete dividende se razvrstijo med denarne tokove iz financiranja.

## Poročanje po odsekih

Ker je narava skupin izdelkov, njihov proizvodni postopek in način distribucije zelo soroden, je skupina opredelila le en odsek poročanja. Pri prikazovanju podatkov po odsekih se upošteva, da je v skupini glavni odsek aluminijaska dejavnost. Ostale dejavnosti imajo nepomemben vpliv na prikazovanje računovodskih podatkov.

Skupina poroča o prodaji po geografskih območjih. Kot geografska območja so opredeljeni Slovenija, Evropska unija, druge države Evrope in ostali svet.



# Razkritja k posameznim postavkam v računovodskih izkazih

## 1. Poslovni prihodki

■ Tabela 124: Poslovni prihodki v evrih

Poslovni prihodki v EUR	Poslovni prihodki ustvarjeni z družbami			2016	2015
	v skupini	pridruženimi	drugimi		
Čisti prihodki od prodaje	6.774.325	799	12.586.991	19.362.115	15.944.390
Drugi poslovni prihodki			20.164	20.164	5.176
SKUPAJ	6.774.325	799	12.607.155	19.382.279	15.949.566
<b>Drugi poslovni prihodki v EUR</b>	<b>2016</b>	<b>2015</b>			
Prihodki od odprave rezervacij	537	0			
Drugi prihodki, povezani s poslovnimi učinki (subvencije, dotacije, regresije, kompenzacije, premije ...)	540	3.054			
Prevrednotovalni poslovni prihodki (iz naslova poslovnih terjatev)	19.087	2.122			
SKUPAJ	20.164	5.176			
<b>Proizvod, blago ali storitev</b>	<b>2016</b>	<b>2015</b>			
Prih. od storitev – domači trg	6.792.353	5.350.676			
Prih. od prodaje trgovskega blaga - domači trg	8.997.185	8.181.524			
Prih. od prodaje trgovskega blaga - tuji trg	3.541.302	2.406.590			
Prihodki od storitev - tuji trg	31.275	5.600			
SKUPAJ	19.362.115	15.944.390			
<b>Čisti prihodki od prodaje po področnih odsekih</b>	<b>2016</b>	<b>2015</b>			
Prihodki iz prodaje v Sloveniji	15.789.538	13.532.200			
• družbe v skupini	6.770.760	5.329.403			
• pridružene družbe	799	560			
• druge družbe	9.017.979	8.202.237			
Prihodki iz prodaje v EU	722.195	2.412.190			
• družbe v skupini	3.565	0			
• druge družbe	718.630	2.412.190			
Prihodki od prodaje v ostali Evropi	2.850.382	0			
• druge družbe	2.850.382	0			
SKUPAJ	19.362.115	15.944.390			

## 2. Poslovni odhodki

### Analiza stroškov in odhodkov

■ Tabela 125: Analiza stroškov in odhodkov v evrih

	Stroški prodajanja	Stroški splošnih dejavnosti	SKUPAJ 2016	SKUPAJ v letu 2016 nabavljeno pri:			SKUPAJ 2015
				družbah v skupini	pridruženih družbah	drugih družbah	
Nabavna vrednost prodanega blaga in materiala	11.767.274		11.767.274	11.646.347		120.927	9.967.297
Stroški materiala		125.504	125.504	31.788		93.716	84.546
Stroški storitev	714.789	841.012	1.555.801	148.027	244.471	1.163.303	1.136.680
Stroški dela		3.819.612	3.819.612			3.819.612	3.161.773
Amortizacija		54.761	54.761			54.761	49.107
Prevrednotovalni poslovni odhodki		55.598	55.598			55.598	37.534
Drugi poslovni odhodki		183.703	183.703	2.325		181.378	123.823
SKUPAJ	12.482.063	5.080.190	17.562.253	11.828.487	244.471	5.489.295	14.560.760

### Prevrednotovalni poslovni odhodki

■ Tabela 126: Prevrednotovalni poslovni odhodki v evrih

	2016	2015
Iz naslova opredmetenih osnovnih sredstev		17
Iz naslova poslovnih terjatev	55.598	37.517
SKUPAJ	55.598	37.534

### Stroški materiala

■ Tabela 127: Stroški materiala v evrih

	2016	2015
Stroški energije	31.335	22.486
Strošek pisarniškega materiala in strokovne literature	81.015	54.472
Drugi stroški materiala	13.154	7.588
SKUPAJ	125.504	84.546

### Stroški storitev

■ Tabela 128: Stroški storitev v evrih

	2016	2015
Stroški transportnih storitev	19.171	14.349
Stroški najemnin	79.745	86.584
Povračila stroškov zaposlenih	83.723	48.470
Ostali stroški storitev	1.373.162	987.277
SKUPAJ	1.555.801	1.136.680

## Strošek revizorja

■ Tabela 129: Znesek (strošek), porabljen za revizorja (ZGD-1, 20. točka 1. odst. 69. člena) v evrih

	2016	2015
Revidiranje letnega poročila	23.622	22.502
Druge storitve revidiranja		1.840
Druge nerevizijske storitve		18.000
SKUPAJ	23.622	42.342

## Strošek dela

■ Tabela 130: Razčlenitev stroškov dela v evrih

Razčlenitev stroškov dela	2016	2015
Stroški plač	2.508.179	2.052.133
Stroški pokojninskih zavarovanj	236.318	170.661
Stroški drugih zavarovanj	184.630	218.593
Drugi stroški dela	890.485	720.386
SKUPAJ	3.819.612	3.161.773

Prejemki članov NS, uprave v evrih	2016	2015
Člani uprave*	998.972	808.103
Zaposleni na podlagi individualnih pogodb	1.357.966	1.216.402
SKUPAJ	2.356.938	2.024.504

\*Prejemki pod to postavko se nanašajo na člane upravnega odbora in izvršna direktorja.

## Podatki o izobrazbeni strukturi zaposlenih na dan 31. 12. 2016

■ Tabela 131: Izobrazbena struktura

Stopnja izobrazbe	število
DR	1
MAG	2
UN	10
VS	9
VIŠ	10
S	8
KV	1
Skupaj	41

## Amortizacija

■ Tabela 132: Amortizacija v evrih

	2016	2015
Amortizacija neopredmetenih OS	566	618
Amortizacija opredmetenih OS	54.195	48.489
Skupaj amortizacija	54.761	49.107

## Drugi stroški in odhodki

■ Tabela 133: Drugi stroški in odhodki v evrih

	2016	2015
Dajatve, neodvisne od poslovanja	57.752	51.541
Donacije	125.949	71.648
Drugi stroški	2	634
SKUPAJ	183.703	123.823

## 3. Finančni prihodki in odhodki

### Finančni prihodki iz finančnih naložb

■ Tabela 134: Finančni prihodki iz finančnih naložb v evrih

	SKUPAJ 2016	Od tega iz naslova družb			SKUPAJ 2015
		v skupini	pridruženih	drugih	
Finančni prihodki iz deležev - deleži v dobičku, dividende	3.413.857	3.413.857			2.926.163
Finančni prihodki iz deležev - prihodki od prodaje dolgoročnih finančnih naložb	100	100			0
Finančni prihodki iz posojil - obresti	203.251	202.184		1.067	40.544
Finančni prihodki iz poslovnih terjatev - obresti	16.938			16.938	33.845
SKUPAJ	3.634.146	3.616.141	0	18.005	3.000.552

Po sklepu skupščine odvisne družbe Impol, d. o. o., z dne 25. 10. 2016, družbi Impol 2000, d. d., pripada sorazmerni (97,5387-odstotni) del bilančnega dobička, namenjenega delitvi v skupni višini 3.500.000 EUR, to je v znesku 3.413.857 EUR.

V decembru 2016 je družba Impol 2000, d. d., prodala svoj 100-odstotni delež v odvisni družbi Impol Hungary Kft. z Madžarske po vrednosti 100 EUR svoji odvisni družbi Impol, d. o. o., in pri tem realizirala za 11.624 EUR neto izgube pri odsvojitvi (1.624 EUR iz naslova oslabitev iz leta 2015 in 10.000 EUR iz naslova oslabitev iz leta 2016).



## Finančni odhodki iz finančnih naložb

■ Tabela 135: Finančni odhodki iz finančnih naložb

	Skupaj	Od tega iz naslova družb		Skupaj
	2016	v skupini	drugih	2015
Finančni odhodki iz posojil (brez posojil od bank) - obresti	5.236	5.236	0	6.542
Finančni odhodki iz posojil, prejetih od bank - obresti	27.313	0	27.313	36.605
Finančni odhodki iz obveznic - obresti	1.818.795	0	1.818.795	385.205
Finančni odhodki iz drugih finančnih obveznosti - obresti	6.161	0	6.161	599.295
Finančni odhodki iz poslovnih obveznosti - obresti*	70	0	70	2.243
Finančni odhodki iz poslovnih obveznosti - tečajne razlike	1.006	0	1.006	2
Finančni odhodki iz oslabitve	10.000	10.000	0	36.371
SKUPAJ	1.868.581	15.236	1.853.345	1.066.263

Finančni odhodki iz naslova oslabitev v znesku 10,00 EUR se nanašajo na finančno naložbo v kapital odvisne družbe Impol Hungary Kft. (več o tem v pojasnilu 8 - Dolgoročne finančne naložbe). Naložba je bila decembra 2016 prodana (glej še pojasnilo pod Finančni prihodki iz finančnih naložb).

## Finančni odhodki iz poslovnih obveznosti

■ Tabela 136: Finančni odhodki iz poslovnih obveznosti v evrih

	Skupaj	Od tega iz naslova družb	Skupaj
	2016	v skupini	2015
Finančni odhodki iz naslova obveznosti do dobaviteljev - obresti	70	70	2.243
Finančni odhodki iz naslova drugih poslovnih obveznosti - tečajne razlike	1.006	1.006	2
SKUPAJ	1.076	1.076	2.245

## 4. Davek iz dobička

■ Tabela 137: Davek iz dobička v evrih

	2016	2015
Prihodki, ugotovljeni po računovodskih predpisih	23.016.425	18.950.118
Popravek prihodkov na raven davčno priznanih prihodkov - zmanjšanje (-)	-3.433.026	-2.927.478
Popravek prihodkov na raven davčno priznanih prihodkov - povečanje (+)	0	0
Davčno priznani prihodki	19.583.399	16.022.640
Odhodki, ugotovljeni po računovodskih predpisih (+)	19.430.834	15.627.023
Popravek odhodkov na raven davčno priznanih odhodkov - zmanjšanje (-)	-352.872	-345.970
Popravek odhodkov na raven davčno priznanih odhodkov - povečanje (+)	11.186	22.655
Davčno priznani odhodki	19.089.148	15.303.708
RAZLIKA MED DAVČNO PRIZNANIMI PRIHODKI IN ODHODKI	494.251	718.932
Sprememba davčne osnove pri spremembah davčne osnove pri spremembah računovodskih usmeritev, popravkih napak in prevrednotenjih (+/-)	-6.039	0
Povečanje davčne osnove za predhodno ugotovljene davčne olajšave (+)	170.692	146.308
DAVČNA OSNOVA	658.904	865.240
DAVČNA IZGUBA	0	0
Zmanjšanje davčne osnove in davčne olajšave (največ do višine davčne osnove) (-)	-165.480	-84.689
OSNOVA ZA DAVEK	493.424	780.551
DAVEK (17 %)	83.882	132.694
Efektivna davčna stopnja	2,34 %	3,99 %

Veljavna stopnja davka na dobiček za Slovenijo je v letu 2016 znašala 17 odstotkov (v letu 2015: 17 odstotkov).

## 5. Terjatve za odloženi davek

■ Tabela 138: Terjatve za odloženi davek v evrih

Sprememba terjatev za odloženi davek pripoznana:	2016	2015
• v poslovnem izidu (+/-)	6.300	1.423
SKUPAJ	6.300	1.423

Odložene terjatve za davek so bile v letu 2016 oblikovane za dodatno odpisane terjatve do kupcev in za oblikovane rezervacije za odpravnine in jubilejne nagrade. Pri izračunu je bila upoštevana 19-% stopnja, kolikor bo tudi veljavna stopnja davka na dobiček za Slovenijo v letu 2017.

## Gibanje odloženih davkov družbe Impol 2000, d. d.

■ Tabela 139: Gibanje odloženih davkov v evrih

	Oslabitev sredstev (prevrednotovalni poslovni odhodki)	Oblikovanje rezervacij	SKUPAJ
Stanje terjatev za odloženi davek 31. 12. 2015	22.182	5.705	27.887
Stanje terjatev za odloženi davek 1. 1. 2016	22.182	5.705	27.887
Pojav odbitnih začasnih razlik (+)	6.056	0	6.056
Izraba odbitnih začasnih razlik (-)	-2.717	0	-2.717
Sprememba neizrabljenih zneskov iz otvoritve zaradi spremembe davčne stopnje	2.290	671	2.961
Stanje terjatev za odloženi davek 31. 12. 2016	27.811	6.376	34.187

## Čisti dobiček na delnico

Osnovni čisti dobiček na delnico se izračuna z delitvijo čistega dobička, ki pripada delničarjem, s tehtanim povprečnim številom navadnih delnic, ki so v prometu med letom, pri čemer se izključi povprečno število lastnih delnic.

■ Tabela 140: Osnovni čisti dobiček na delnico v evrih

	2016	2015
Poslovni izid, ki se nanaša na lastnike obvladujoče družbe	3.508.009	3.191.824
Tehtano povprečje števila navadnih delnic	1.066.767	1.066.767
Osnovni čisti dobiček na delnico (v EUR)	3,29	2,99
	<b>2016</b>	<b>2015</b>
Izdane navadne delnice na dan 1. 1.	1.066.767	1.066.767
Učinek lastnih delnic	0	0
Tehtano povprečje števila navadnih delnic 31. 12.	1.066.767	1.066.767

Ker družba nima prednostnih delnic niti obveznic, ki bi jih bilo mogoče pretvoriti v delnice, je popravljeni dobiček na delnico enak osnovnemu dobičku na delnico.

## 6. Neopredmetena sredstva in dolgoročne aktivne časovne razmejitve

■ Tabela 141: Gibanje neopredmetenih sredstev v letu 2016 v evrih

Opis	Dolgoročne premoženjske pravice	SKUPAJ
Nabavna vrednost 31. 12. 2015	23.793	23.793
Popravki po otvoritveni bilanci	0	0
Nabavna vrednost 1. 1. 2016	23.793	23.793
Neposredna povečanja - nakupi	259.777	259.777
Nabavna vrednost 31. 12. 2016	283.570	283.570
Popravek vrednosti 31. 12. 2015	21.192	21.192
Popravki po otvoritveni bilanci	0	0
Popravek vrednosti 1. 1. 2016	21.192	21.192
Amortizacija v letu	566	566
Popravek vrednosti 31. 12. 2016	21.758	21.758
Knjigovodska vrednost 31. 12. 2016	261.812	261.812
Knjigovodska vrednost 31. 12. 2015	2.601	2.601

Družba je v letu 2016 investirala v računalniške programe oziroma programsko opremo v skupnem znesku 259.777 EUR, ki do konca leta 2016 še ni bila aktivirana.

Izkazana neopredmetena sredstva so last družbe Impol 2000, d. d., in so prosta bremen. Nabavna vrednost neopredmetenih osnovnih sredstev, ki imajo sedanjo vrednost enako nič in so še v uporabi, znaša 18.123 EUR.

■ Tabela 142: Gibanje neopredmetenih sredstev v letu 2015 v evrih

Opis	Dolgoročne premoženjske pravice	SKUPAJ
Nabavna vrednost 31. 12. 2014	23.793	23.793
Popravki po otvoritveni bilanci	0	0
Nabavna vrednost 1. 1. 2015	23.793	23.793
Nabavna vrednost 31. 12. 2015	23.793	23.793
Popravek vrednosti 31. 12. 2014	20.574	20.574
Popravki po otvoritveni bilanci	0	0
Popravek vrednosti 1. 1. 2015	20.574	20.574
Amortizacija v letu	618	618
Popravek vrednosti 31. 12. 2015	21.192	21.192
Knjigovodska vrednost 31. 12. 2015	2.601	2.601
Knjigovodska vrednost 31. 12. 2014	3.219	3.219



## 7. Opredmetena osnovna sredstva

■ Tabela 143: Gibanje opredmetenih osnovnih sredstev v letu 2016 v evrih

Opis	Proizvajalne naprave in stroji	Druge naprave in oprema	Oprema in druga OOS v pridobivanju	Skupaj oprema	SKUPAJ
Nabavna vrednost 31. 12. 2015	1.099.476	169.466		1.268.942	1.268.942
Popravki po otvoritveni bilanci				0	0
Nabavna vrednost 1. 1. 2016	1.099.476	169.466	0	1.268.942	1.268.942
Neposredna povečanja - nakupi			66.677	66.677	66.677
Neposredna povečanja - finančni najem			97.881	97.881	97.881
Prenos iz investicij v teku	6.130	158.428	-164.558	0	0
Zmanjšanja - izločitve, druga zmanjšanja		-938		-938	-938
Nabavna vrednost 31. 12. 2016	1.105.606	326.956	0	1.432.562	1.432.562
Popravek vrednosti 31. 12. 2015	983.939	124.544		1.108.483	1.108.483
Popravki po otvoritveni bilanci				0	0
Popravek vrednosti 1. 1. 2016	983.939	124.544	0	1.108.483	1.108.483
Amortizacija	16.855	37.340		54.195	54.195
Zmanjšanja - izločitve, druga zmanjšanja		-938		-938	-938
Popravek vrednosti 31. 12. 2016	1.000.794	160.946	0	1.161.740	1.161.740
Knjigovodska vrednost 31. 12. 2016	104.812	166.010	0	270.822	270.822
Knjigovodska vrednost 31. 12. 2015	115.537	44.922	0	160.459	160.459

■ Tabela 144: Gibanje opredmetenih osnovnih sredstev v letu 2015 v evrih

Opis	Proizvajalne naprave in stroji	Druge naprave in oprema	Oprema in druga OOS v pridobivanju	Skupaj oprema	SKUPAJ
Nabavna vrednost 31. 12. 2014	1.099.476	175.258		1.274.734	1.274.734
Popravki po otvoritveni bilanci				0	0
Nabavna vrednost 1. 1. 2015	1.099.476	175.258	0	1.274.734	1.274.734
Neposredna povečanja - nakupi			24.315	24.315	24.315
Prenos iz investicij v teku		25.371	-25.371	0	0
Prenos med družbami v skupini - nakup			1.056	1.056	1.056
Zmanjšanja - izločitve, druga zmanjšanja		-31.163		-31.163	-31.163
Nabavna vrednost 31. 12. 2015	1.099.476	169.466	0	1.268.942	1.268.942
Popravek vrednosti 31. 12. 2014	954.152	136.987		1.091.139	1.091.139
Popravki po otvoritveni bilanci				0	0
Popravek vrednosti 1. 1. 2015	954.152	136.987	0	1.091.139	1.091.139
Amortizacija	29.787	18.703		48.490	48.490
Zmanjšanja - izločitve, druga zmanjšanja		-31.146		-31.146	-31.146
Popravek vrednosti 31. 12. 2015	983.939	124.544	0	1.108.483	1.108.483
Knjigovodska vrednost 31. 12. 2015	115.537	44.922	0	160.459	160.459
Knjigovodska vrednost 31. 12. 2014	145.324	38.271	0	183.595	183.595

Izkazana opredmetena sredstva so last družbe Impol 2000, d. d., in so prosta bremen. Nabavna vrednost opredmetenih osnovnih sredstev, ki imajo sedanjo vrednost enako nič in so še v uporabi, znaša 1.018.892 EUR.

## Sredstva v finančnem najemu

Knjigovodska vrednost opreme v finančnem najemu znaša na dan 31. 12. 2016 86.462 EUR (31. 12. 2015 družba ni imela sredstev v finančnem najemu).

■ Tabela 145: Pregled vrednosti sredstev v finančnem najemu v evrih

	Nabavna vrednost (+)	Popravek vrednosti (+)	Knjigovodska vrednost (=)
Oprema	97.881	11.419	86.462
SKUPAJ	97.881	11.419	86.462

## 8. Dolgoročne finančne naložbe

■ Tabela 146: Dolgoročne finančne naložbe v evrih

	Nabavna/poštena/ odplačna vrednost DFN na dan 31. 12.	Od tega DFN v družbe:		Popravek vrednosti zaradi oslabitve	Knjigovodska vrednost	
		v skupini	pridružene		31. 12. 2016	31. 12. 2015
	=	+	+	-	=	
Dolgoročne finančne naložbe	70.170.292	70.135.645	34.647	-34.647	70.135.645	67.935.645
SKUPAJ DOLGOROČNE FINANČNE NALOŽBE	70.170.292	70.135.645	34.647	-34.647	70.135.645	67.935.645
SKUPAJ dolgoročna posojila	0	0	0	0	0	0
SKUPAJ DOLGOROČNE FINANČNE NALOŽBE	70.170.292	70.135.645	34.647	-34.647	70.135.645	67.935.645

## Gibanje naložb v odvisne in pridružene družbe

■ Tabela 147: Gibanje naložb v odvisne in pridružene družbe v evrih

Naložba v odvisno oz. pridruženo družbo	Nabavna vrednost			Popravek nabavne vrednosti zaradi oslabitve				Knjigovodska vrednost		
	Nabavna vrednost 1. 1. 2016	Nakupi/ Dokapi- talizacije	Proda- ja	Nabavna vrednost 31. 12. 2016	Popravek vredno- sti 1. 1. 2016	Pov- ečanja popravka	Prodaja	Popravek vrednosti 31. 12. 2016	31. 12. 2016	1. 1. 2016
Impol Servis, d. o. o.	245.037			245.037	0			0	245.037	245.037
Impol, d. o. o.	67.588.863			67.588.863	0			0	67.588.863	67.588.863
Impol-FINAL, d. o. o.	0	1.000.000		1.000.000	0			0	1.000.000	0
Impol HUNGARY Kft.	1.724	10.000	-11.724	0	-1.724	-10.000	11.724	0	0	0
Rondal, d. o. o.	100.000			100.000	0			0	100.000	100.000
Impol-TLM, d. o. o.	1.745	1.200.000		1.201.745	0			0	1.201.745	1.745
Skupaj odvisne družbe	67.937.369	2.210.000	-11.724	70.135.645	-1.724	-10.000	11.724	0	70.135.645	67.935.645
Impol Brazil Alumin- ium	34.647			34.647	-34.647			-34.647	0	0
Skupaj pridružene družbe	34.647			34.647	-34.647			-34.647	0	0
SKUPAJ FINANČNE NALOŽBE V KAPITAL	67.972.016	2.210.000	-11.724	70.170.292	-36.371	-10.000	11.724	-34.647	70.135.645	67.935.645

Vse dolgoročne finančne naložbe so razporejene v skupino »finančna sredstva, razpoložljiva za prodajo« in se merijo po nabavni vrednosti.

V letu 2016 je družba Impol 2000, d. d. ustanovila družbo Impol-FinAl, d. o. o., v 100-% lasti in odkupila 35-% delež v družbi Impol-TLM, d. o. o., ter s tem postala njen 100-% lastnik.

Naložba v družbo Impol Hungary Kft., ki je bila v 100-% lasti družbe Impol 2000, d. d., se je v letu 2016 prodala odvisni družbi Impol, d. o. o.

V letu 2016 je bila opravljena preveritev nadomestljive vrednosti finančne naložbe v odvisno družbo Impol-TLM, d. o. o. (družba izkazuje na dan 31. 12. 2016 negativni kapital), in sicer preko ocene nadomestljive vrednosti kot vrednosti pri uporabi s strani pooblaščenega ocenjevalca vrednosti podjetij (preizkus oslabitve finančne naložbe, skladno z določili MRS 36). Rezultat ocene vrednosti je bila ugotovitev, da knjigovodska vrednost finančne naložbe v družbo Impol-TLM, d. o. o., ne presega nadomestljive vrednosti finančne naložbe, kot je bila ugotovljena s cenitvijo.

## Prevrednotovanje dolgoročnih finančnih naložb

■ Tabela 148: Prevrednotovanje dolgoročnih finančnih naložb v evrih

	2016	Od tega prevrednotovanje DFN do družb v skupini	2015
Prevrednotenje DFN zaradi oslabitve v breme finančnih odhodkov	=	+	
	10.000	10.000	36.371

V letu 2016 je upravni odbor družbe Impol 2000, d. d., sprejel sklep o slabitvi finančne naložbe v odvisno družbo Impol Hungary Kft., ker se je ocenilo, da knjigovodska vrednost naložbe presega njeno nadomestljivo vrednost (t. j. sedanjo vrednost prihodnjih denarnih tokov). Po sklepu upravnega odbora se naložba prevrednoti zaradi oslabitve, in sicer do vrednosti 0.

Finančna naložba v višini 100.000 EUR, ki se nanaša na delež, ki ga ima družba Impol 2000, d. d., v odvisni družbi Rondal, d. o. o., je zastavljena kot jamstvo za obveznosti iz naslova dolgoročno prejetega posojila, ki na dan 31. 12. 2016 znašajo 861.000 EUR. V obliki danega poroštva je zastavljena tudi finančna naložba v kapital družbe Impol, d. o. o., (97,5387-odstotni lastniški delež) v znesku 67.588.863 EUR, in sicer za obveznosti družbe Impol, d. o. o., do bank.

Družba Impol 2000, d. d., kot obvladujoča družba za zgoraj predstavljene družbe pripravlja konsolidirane računovodske izkaze.

## 9. Zaloge trgovskega blaga

■ Tabela 149: Zaloge trgovskega blaga v evrih

	31. 12. 2016		Od tega zaloge na dan 31. 12.:			31. 12. 2015
	Nabavna vrednost (+)	Popravek vrednosti zaradi slabitve zalog (-)	Knjigovodska vrednost	nabavljene pri družbah v skupini	zastavljene kot jamstvo za obveznosti	
Trgovsko blago	24.391		24.391	24.391	0	74.396
SKUPAJ	24.391	0	24.391	24.391	0	74.396

Družba je na dan 31. 12. 2016 preverila vrednost zalog in ugotovila, da je čista iztržljiva vrednost zalog višja od knjigovodske vrednosti, zato v letu 2016 zalog ni slabila. Zaloge niso zastavljene kot jamstvo za obveznosti.

## 10. Kratkoročne finančne naložbe

■ Tabela 150: **Kratkoročne finančne naložbe v evrih**

	Nabavna/poštena/odplačna vrednost KFN na dan 31. 12.	Od tega KFN v družbe:		Popravek vrednosti zaradi oslabitve	Knjigovodska vrednost	
		v skupini	pridružene		31. 12. 2016	31. 12. 2015
	=	+	+	-	=	
SKUPAJ kratkoročne finančne naložbe, razen posojil	0	0	0	0	0	0
Kratkoročno dana posojila (vključno z obveznicami)	26.157.337	26.157.337			26.157.337	3.974.518
Kratkoročni depoziti	1.000.000		1.000.000		1.000.000	0
SKUPAJ kratkoročno dana posojila	27.157.337	26.157.337	1.000.000	0	27.157.337	3.974.518
Kratkoročno nevplačani vpoklicani kapital	0				0	0
<b>SKUPAJ KRATKOROČNE FINANČNE NALOŽBE</b>	<b>27.157.337</b>	<b>26.157.337</b>	<b>1.000.000</b>	<b>0</b>	<b>27.157.337</b>	<b>3.974.518</b>

### Gibanje danih posojil

■ Tabela 151: **Gibanje danih posojil v evrih**

	Posojila družbam v skupini	Depoziti bankam	Posojila drugim družbam	SKUPAJ
Stanje posojil 1. 1. 2016	3.974.518	0	0	3.974.518
Nova posojila (+)	32.325.278	9.000.000	20.000	41.345.278
Vračila (-)	-10.142.459	-8.000.000	-20.000	-18.162.459
Stanje danih posojil 31. 12. 2016	26.157.337	1.000.000	0	27.157.337

Kratkoročni depozit v višini 1.000.000 EUR pri NKBM zapade oktobra 2017 in se obrestuje po 0,01-odstotni letni obrestni meri.

Kratkoročno dana posojilo v višini 300.000 EUR družbi Impol ulaganja, d. o. o., zapade maja 2017 in se obrestuje po 1,00-odstotni letni obrestni meri.

Kratkoročno dana posojilo v višini 25.100.000 EUR družbi Impol-TLM, d. o. o., zapade marca 2017 in se obrestuje po 1,00-odstotni letni obrestni meri.

Kratkoročno dana posojilo v višini 757.337 EUR družbi Impol-TLM, d. o. o., zapade decembra 2017 in se obrestuje po 1,00-odstotni letni obrestni meri.

Vsa dana posojila povezanim družbam se obrestujejo po priznani obrestni meri, povečani za eno odstotno točko (v kolikor bi variabilni del priznane obrestne mere znašal manj kot 0 %, se uporabi in obračuna pogodbene obresti po variabilnem delu priznane obrestne mere 0 %, povečanjem za pribitek). Vsa posojila so zavarovana z menico.



## 11. Kratkoročne poslovne terjatve

Terjatve ima družba zavarovane preko SID – Prva kreditna zavarovalnica, d. d., v Sloveniji v višini 705.885 EUR po stanju na dan 31. 12. 2016 (stanje 31. 12. 2015: 1.282.551 EUR).

Terjatve do kupcev v tujini se preračunajo v domačo valuto po tečaju ECB, ki ga objavlja Banka Slovenije. Tečajna razlika, ki se pojavi do dneva poravnave terjatve ali do dneva bilance stanja, se šteje kot postavka prihodkov ali odhodkov financiranja.

■ Tabela 152: **Kratkoročne poslovne terjatve v evrih**

	Kratkoročne poslovne terjatve	Kratkoročne poslovne terjatve do družb:			Popravek vrednosti zaradi oslabitve	31. 12. 2016	31. 12. 2015
		v skupini	pridruženih	drugih			
Kratkoročne terjatve do kupcev	2.301.043	566.571	207	1.734.265	-166.416	2.134.627	2.089.177
-od tega že zapadle na dan 31. 12.	447.656	2.434	46	445.176		447.656	453.472
Dani kratkoročni predujmi in varščine	550			550		550	1.281
Kratkoročne terjatve, povezane s finančnimi prihodki	210.532	172.116		38.416	-580	209.952	53.412
Kratkoročne terjatve do državnih institucij	57.992			57.992		57.992	297.175
Druge kratkoročne poslovne terjatve	17.618			17.618		17.618	20.529
SKUPAJ kratkoročne poslovne terjatve	2.587.735	738.687	207	1.848.841	-166.996	2.420.739	2.461.574

■ Tabela 153: **Kratkoročne poslovne terjatve na domačem in tujem trgu v evrih**

	2016	2015
Kratkoročne poslovne terjatve na domačem trgu	2.356.748	2.328.731
Kratkoročne poslovne terjatve na tujem trgu	63.991	132.843
SKUPAJ	2.420.739	2.461.574

## Analiza že zapadlih terjatev do kupcev

■ Tabela 154: **Analiza že zapadlih terjatev do kupcev v evrih**

	31. 12. 2016	31. 12. 2015
Zapadle v letu 2016	275.719	
Zapadle v letu 2015		260.878
Zapadle v letu 2014		4.474
Zapadle v letu 2013	25.562	41.745
Zapadle v letu 2012 in prej	146.375	146.375
SKUPAJ že zapadle terjatve do kupcev	447.656	453.472

## Gibanje popravka vrednosti kratkoročnih poslovnih terjatev zaradi oslabitve

■ Tabela 155: Gibanje popravka vrednosti kratkoročnih poslovnih terjatev zaradi oslabitve v evrih

	2016	Od tega povpr. vr. kratk. terjatev do družb: drugih	2015
Stanje 1. 1. (+)	163.017	163.017	156.131
Zmanjšanje popravka vrednosti zaradi plačila terjatev (-)	-18.822	-18.822	-1.315
Zmanjšanje popravka vrednosti zaradi dokončnega odpisa terjatev (-)	-19.124	-19.124	-22.655
Oblikovanje popravkov vrednosti v letu zaradi oslabitve (+)	41.925	41.925	30.856
Stanje 31.12.	166.996	166.996	163.017

Do članov uprave, nadzornega sveta in lastnikov družba na dan 31. 12. 2016 nima izkazanih nobenih terjatev.

## 12. Denarna sredstva

■ Tabela 156: Denarna sredstva v evrih

	31. 12. 2016	31. 12. 2015
Denarna sredstva v blagajni	97	296
Dobroimetje pri bankah in drugih finančnih inštitucijah	527.949	32.985.010
SKUPAJ	528.046	32.985.306

Kratkoročnih depozitov do treh mesecev družba nima, ima pa po stanju na dan 31. 12. 2016 za 424.938 EUR oblikovan t. i. depozit preko noči.

## Kratkoročne aktivne časovne razmejitve

■ Tabela 157: Kratkoročne aktivne časovne razmejitve v evrih

	31. 12. 2016	31. 12. 2015
Kratkoročno odloženi stroški oz. odhodki	5.162	12.562
DDV od prejetih predujmov	2	1.599
SKUPAJ	5.164	14.161

Kratkoročno odloženi stroški oziroma odhodki se v glavnem nanašajo na vnaprej plačane stroške strokovne literature.

## 13. Kapital

■ Tabela 158: Kapital v evrih

	31. 12. 2016	31. 12. 2015
Kapital	57.099.772	55.107.982
Vpoklicani kapital	4.451.540	4.451.540
Osnovni kapital	4.451.540	4.451.540
Kapitalske rezerve	10.751.254	10.751.254
iz prevrednotovalnega popravka kapitala	10.751.254	10.751.254
Rezerve iz dobička	7.432.528	6.906.327
Statutarne rezerve	1.699.947	1.173.746
Druge rezerve iz dobička	5.732.581	5.732.581
Rezerve, nastale zaradi vrednotenja po poštenu vrednosti	-12.078	0
Preneseni čisti poslovni izid	31.494.720	30.285.811
Čisti poslovni izid poslovnega leta	2.981.808	2.713.051

V letu 2016 je družba Impol 2000, d. d., izplačala dividende v višini 1,41 evra bruto na delnico oziroma skupaj 1.504.141 EUR.

■ Tabela 159: Gibanje rezerv, nastalih zaradi vrednotenja po poštenu vrednosti

	Stanje 1. 1. 2016	Oblikovanje	Odprava	Skupaj 31. 12. 2016
Rezerve, nastale zaradi vrednotenja po poštenu vrednosti	+ / -	+/-	-/+	=
Aktuarski dobički/izgube, pripoznani iz naslova rezervacij za odpravnine ob upokojitvi	0	-12.078		-12.078
SKUPAJ	0	-12.078	0	-12.078

## Razkritje glede bilančnega dobička

■ Tabela 160: Bilančni dobiček v evrih

	31. 12. 2016	31. 12. 2015
Čisti poslovni izid obračunskega obdobja	3.508.009	3.191.824
Preneseni dobiček/prenesena izguba	31.494.720	30.285.811
Zmanjšanje (sprostitev) kapitalskih rezerv	0	0
Zmanjšanje (sprostitev) rezerv iz dobička, ločeno po posameznih vrstah teh rezerv	0	0
Povečanje (dodatno oblikovanje) rezerv iz dobička, ločeno po posameznih vrstah teh rezerv	-526.201	-478.774
Zmanjšanje za znesek dolgoročno odloženih stroškov razvijanja na bilančni presečni dan	0	0
Bilančni dobiček/Bilančna izguba	34.476.528	32.998.861

Na redni letni skupščini v letu 2017 bo upravni odbor predlagal skupščini, da sprejme naslednji sklep o uporabi bilančnega dobička: del nerazporejenega bilančnega dobička v višini 34.476.528 EUR se uporabi za dividende delničarjem, in sicer v bruto vrednosti 1,87 EUR na delnico, kot je prikazano v Tabeli 161.

■ **Tabela 161: Povečanje drugih rezerv iz dobička**

Povečanje drugih rezerv iz dobička	v evrih
Za dividende delničarjem 1,87 EUR/delnico	2.000.000
Za udeležbo UO na osnovi pogodb	
Nerazporejeni bilančni dobiček poslovnega leta 2016 (v preneseni dobiček)	32.476.528

Ostali del bilančnega dobička v višini 32.476.528 EUR ostane nerazporejen.

## 14. Rezervacije

■ **Tabela 162: Rezervacije v evrih**

	Rezervacije za pokojnine, jubilejne nagrade in odpravnine ob upokojitvi	SKUPAJ
Stanje 31. 12. 2015	67.117	67.117
Stanje 1. 1. 2016	67.117	67.117
Oblikovanje (+)	31.395	31.395
Odprava (-)	-379	-379
Stanje 31. 12. 2016	98.133	98.133

■ **Tabela 163: Gibanje rezervacij v evrih**

	Rezervacije za odpravnine ob upokojitvi	Rezervacije za jubilejne nagrade	SKUPAJ
Stanje 31. 12. 2015	57.580	9.537	67.117
Stanje 1. 1. 2016	57.580	9.537	67.117
Stroški obresti (+)	2.312	463	2.775
Stroški preteklega in tekočega službovanja (+/-)	3.110	921	4.031
Izplačila zaslužkov (-)		-379	-379
Aktuarski dobički/izgube (preko IPI) (+/-)		12.511	12.511
Aktuarski dobički/izgube (preko drugega vseobsegajočega donosa) (+/-)	12.078		12.078
Stanje 31. 12. 2016	75.080	23.053	98.133

Rezervacije za pokojnine, jubilejne nagrade in odpravnine ob upokojitvi do drugih so bile prvič oblikovane v letu 2015. Rezervacije za odpravnine ob upokojitvi in jubilejne nagrade so oblikovane v višini ocenjenih prihodnjih izplačil za odpravnine in jubilejne nagrade, diskontirane na konec poročevalskega obdobja. V izkazu poslovnega izida se pripoznajo stroški dela in stroški obresti, preračun tovrstnih rezervacij oziroma nerealiziranih aktuarskih dobičkov ali izgub iz naslova odpravnin ob upokojitvi pa v drugem vseobsegajočem donosu kapitala.

Izračun rezervacij za pozaposlitvene zasluge in druge dolgoročne zasluge zaposlencev temelji na aktuarskem modelu, v



katerem so bile uporabljene naslednje predpostavke:

- letna diskontna stopnja, ki izhaja iz podatkov o donosnosti državnih obveznic Republike Slovenije,
- trenutno veljavne višine odpravnin in jubilejnih nagrad, določene v internih aktih,
- fluktuacija zaposlenih, ki je odvisna predvsem od njihove starosti,
- smrtnost na osnovi zadnjih razpoložljivih tablic smrtnosti lokalne populacije.

Ocenjuje se, da drugih rezervacij, razen navedenih, ni treba oblikovati.

## 15. Dolgoročne finančne in poslovne obveznosti

■ Tabela 164: Dolgoročne finančne in poslovne obveznosti v evrih

	Stanje celotnega dolga na dan 31. 12. 2016	Del, ki zapade v plačilo v letu 2017	31. 12. 2016	31. 12. 2015
	+	-	=	
Dolgoročne finančne obveznosti v zvezi z obveznicami	40.000.000	-10.000.000	30.000.000	40.000.000
Dolgoročne finančne obveznosti do bank	861.000	-861.000	0	861.000
Dolgoročne finančne obveznosti iz naslova finančnega najema - druge družbe	87.913	-17.857	70.056	0
SKUPAJ dolgoročne finančne in poslovne obveznosti	40.948.913	-10.878.857	30.070.056	40.861.000
	Stanje celotnega dolga na dan 31. 12. 2016	Del, ki zapade v plačilo v letu 2017	31. 12. 2016	31. 12. 2015
Dolgoročne finančne obveznosti	40.087.913	-10.017.857	30.070.056	40.861.000
Dolgoročne poslovne obveznosti	0	0	0	0
SKUPAJ dolgoročne finančne in poslovne obveznosti	40.948.913	-10.878.857	30.070.056	40.861.000

■ Tabela 165: Ročnost dolgoročnih finančnih in poslovnih obveznosti

	31. 12. 2016	31. 12. 2015
Zapadle v letu 2017	x	10.861.000
Zapadle v letu 2018	10.018.995	10.000.000
Zapadle v letu 2019	10.020.207	10.000.000
Zapadle v letu 2020	10.021.497	10.000.000
Zapadle v letu 2021	9.357	0
Zapadle v letu 2022 in kasneje		x
SKUPAJ dolgoročne finančne in poslovne obveznosti	30.070.056	40.861.000

■ Tabela 166: Gibanje finančnih obveznosti v evrih

Vrsta dolgoročnih finančnih obveznosti	Obrestna mera v %	Datum zapadlosti	Stanje dolga 1. 1. 2016	Stanje dolga 31. 12. 2015	Od tega del, ki zapade v plačilo:		Zavarovanje posojila
					v letu 2017	po 1. 1. 2018	
OBVEZNICE	3,8	19. 10. 2020	40.000.000	40.000.000	-10.000.000	30.000.000	Nezavarovano
Bančno posojilo NKBM, d. d.	6M EUR + 3,0	25. 3. 2017	861.000	861.000	-861.000	0	Zastava poslovnega deleža v družbi Rondal, d. o. o., menice
SKUPAJ			40.861.000	40.861.000	-10.861.000	30.000.000	X

Družba Impol 2000, d. d., ima na dan 31. 12. 2016 odprto dolgoročno posojilo pri NKBM, d. d., v višini 861.000 EUR. Posojilo zapade v plačilo dne 25. 3. 2017. Zavarovano je z menicami in zastavo poslovnega deleža v družbi Rondal, d. o. o. Višina obrestne mere je 6-mesečni EURIBOR + 3,0 odstotka letno.

### Izdane obveznice

Impol 2000, d. d., je v letu 2015 prvič izdal petletne obveznice v višini 50 milijonov EUR z namenom financiranja ciklusa naložb za nadaljnjo dolgoročno rast in razvoj. Obrestna mera je 3,8-odstotna na leto. Kuponi se izplačujejo letno. Končni datum dospelosti je 19. 10. 2020.

Obveznosti za izdane obveznice se nanašajo na obveznice z oznako IM01. Obveznice je obvladujoča družba izdala v skupni nominalni vrednosti 50.000.000 EUR. Celotna izdaja obveznic obsega 50.000 apoenov po 1.000 EUR.

■ Tabela 167: Amortizacijski načrt izdanih obveznic v evrih

Datum dospelosti obveznosti	Izplačilo kupona v EUR (obresti)	Izplačilo glavnice v EUR	Skupaj izplačilo v EUR
19. 10. 2017	1.520.000,00	10.000.000,00	11.520.000,00
19. 10. 2018	1.140.000,00	10.000.000,00	11.140.000,00
19. 10. 2019	760.000,00	10.000.000,00	10.760.000,00
19. 10. 2020	380.000,00	10.000.000,00	10.380.000,00
Skupaj	3.800.000,00	40.000.000,00	43.800.000,00

Obrestna mera za izdane obveznice je nespremenljiva in znaša 3,80 odstotkov letno. Z obveznicami se trguje na Ljubljanski borzi od decembra 2015.

## Dolgoročne finančne obveznosti iz naslova finančnega najema

■ Tabela 168: Dolgoročne finančne obveznosti iz naslova finančnega najema v evrih

Leasingodajalec, št. pogodbe	Obrestna mera	Datum za- padlosti	Stanje dolga 1. 1. 2016	Novi finančni najemi	Odplačila v tekočem letu	Stanje dolga	Od tega del, ki zapade v plačilo:	
							v letu 2017	po 1. 1. 2018
	%		+	+	-	=	-	=
PORSCHE LEASING SLO, d. o. o. (pog. št. 565947)	6,20	1.5.2021	0	97.830	-9.917	87.913	-17.857	70.056
SKUPAJ			0	97.830	-9.917	87.913	-17.857	70.056

V letu 2016 družba stroškov izposojanja ni usredstvila (prav tako ne v letu 2015).

## 16. Kratkoročne obveznosti

■ Tabela 169: Kratkoročne finančne obveznosti v evrih

	Obrestna mera v %	Datum zapadlosti	Stanje dolga 1. 1. 2016	Nova posojila v tekočem letu		Prenos krat- koročne- ga dela dolg. obvez.	Odplačila v tekočem letu	Stanje dolga 31. 12. 2016	Zavarovanje posojila
				+	+				
Bančno posojilo - NKBM, d. d.	6 M EUR + 3,0	20. 3. 2017	120.000			861.000	-120.000	861.000	Zastava poslovnega deleža v družbi Rondal, d. o. o., menice
Impol, d. o. o.	POM +1 %	27. 12. 2017	0	150.000				150.000	Menice
Obveznice	3,8 %	19. 10. 2017	10.000.000			10.000.000	-10.000.000	10.000.000	Nezavarovano
Rondal, d. o. o.	POM+1 %	18. 2. 2017	500.000	500.000			-500.000	500.000	Menice
SKUPAJ			10.620.000	650.000	10.861.000	-10.620.000	11.511.000		X

■ Tabela 170: Kratkoročne finančne obveznosti iz naslova finančnega najema v evrih

	Obrestna mera v %	Datum zapadlosti	Stanje dolga 1. 1. 2016	Prenos krat- koročnega dela dolg. obvez.	Stanje dolga 31. 12. 2016	Zavarovanje leasinga
PORSCHE LEASING SLO, d. o. o. (pog. št. 565947)	6,20	mesečno, vsakega 1. v meseču v letu 2017	0	17.857	17.857	Nezavarovano
SKUPAJ			0	17.857	17.857	X

■ Tabela 171: Najmanjša vsota prihodnih najemnin in sedanja vrednost

	Najmanjša vsota prihodnih najemnin	Čista sedanja vrednost
do 1 leta	22.806	17.857
od 1-5 let	77.918	70.056
Skupaj	100.724	87.913

■ Tabela 172: Kratkoročne finančne in poslovne obveznosti v evrih

A. Kratkoročne finančne in poslovne obveznosti	31. 12. 2016	31. 12. 2015
Kratkoročne poslovne obveznosti do dobaviteljev - družbe v skupini	28.506	13.015
Kratkoročne poslovne obveznosti do dobaviteljev - pridružene družbe	91.078	12.993
Kratkoročne poslovne obveznosti do dobaviteljev - druge družbe	224.439	135.769
Kratkoročne obveznosti na podlagi predujmov - druge družbe	83.754	125.338
Druge kratkoročne poslovne obveznosti - družbe v skupini	857	1.062
Druge kratkoročne poslovne obveznosti - druge družbe	1.128.887	267.710
SKUPAJ kratkoročne poslovne obveznosti	1.557.521	555.887
Kratkoročni del dolgoročnih finančnih obveznosti - banke	861.000	120.000
Kratkoročni del dolgoročnih finančnih obveznosti - obveznice	10.000.000	10.000.000
Kratkoročni del dolgoročnih finančnih obveznosti iz finančnega najema - druge družbe	17.857	0
Kratkoročne finančne obveznosti (brez obv. iz finančnega najema) - družbe v skupini	650.000	500.000
Kratkoročne finančne obveznosti v zvezi z razdelitvijo poslovnega izida	11.736	7.052
SKUPAJ kratkoročne finančne obveznosti	11.540.593	10.627.052
SKUPAJ kratkoročne finančne in poslovne obveznosti	13.098.114	11.182.939
<b>B. Kratkoročne finančne in poslovne obveznosti</b>	<b>31. 12. 2016</b>	<b>31. 12. 2015</b>
Kratkoročne finančne obveznosti	661.736	507.052
Kratkoročni del dolgoročnih finančnih obveznosti	10.878.857	10.120.000
Skupaj kratkoročne finančne obveznosti	11.540.593	10.627.052
Kratkoročne poslovne obveznosti	1.557.521	555.887
Skupaj kratkoročne poslovne obveznosti	1.557.521	555.887
SKUPAJ kratkoročne finančne in poslovne obveznosti	13.098.114	11.182.939
<b>C. Kratkoročne poslovne obveznosti</b>	<b>31. 12. 2016</b>	<b>31. 12. 2015</b>
Kratkoročne obveznosti do družb v skupini kot dobaviteljev	28.506	13.015
Kratkoročne obveznosti do pridruženih družb kot dobaviteljev	91.078	12.993
Kratkoročne obveznosti do drugih družb kot dobaviteljev	224.439	135.769
Skupaj kratkoročne obveznosti do dobaviteljev	344.023	161.777

	31. 12. 2016	31. 12. 2015
- od tega že zapadle obveznosti na dan 31. 12.	45.350	40.658
Kratkoročne obveznosti za predujme	83.754	125.338
Skupaj kratkoročne obveznosti za predujme	83.754	125.338
Kratkoročne obveznosti do zaposlencev	466.688	194.669
Kratkoročne obveznosti do države	31.400	48.436
Kratkoročne obveznosti iz naslova obresti - družbe v skupini	857	1.062
Kratkoročne obveznosti iz naslova obresti - druge družbe	2.099	2.604
Ostale kratkoročne poslovne obveznosti - druge družbe	628.700	22.001
Skupaj druge kratkoročne poslovne obveznosti	1.129.744	268.772
<b>SKUPAJ kratkoročne poslovne obveznosti</b>	<b>1.557.521</b>	<b>555.887</b>

■ Tabela 173: Analiza zapadlih obveznosti do dobaviteljev v evrih

	31. 12. 2016	31. 12. 2015
Zapadle v letu 2016	45.350	x
Zapadle v letu 2015		40.658
SKUPAJ že zapadle obveznosti do dobaviteljev	45.350	40.658
<b>Razčlenitev kratkoročnih obveznosti iz naslova obresti**</b>	<b>31. 12. 2016</b>	<b>31. 12. 2015</b>
Obresti, povezane s finančnimi odhodki iz poslovnih obveznosti		17
Obresti, povezane s finančnimi odhodki iz finančnih obveznosti	2.956	3.649
Skupaj kratkoročne obveznosti za obresti	2.956	3.666

Kratkoročne finančne obveznosti sestavljajo obveznosti iz naslova dobljenih posojil, katerih rok vračila je krajši od enega leta. Med njimi je vključenih za 10.000.000 EUR obveznosti iz naslova obveznic, kar predstavlja kratkoročni del obveznosti, ki zapade v plačilo v letu 2017, 861.000 EUR kratkoročnega dela dolgoročnega bančnega posojila, 500.000 EUR obveznosti iz naslova kratkoročnega posojila pri družbi Rondal, d. o. o., in 150.000 EUR obveznosti iz naslova kratkoročnega posojila pri družbi Impol, d. o. o.

Obresti za posojila med družbami v skupini se obračunavajo po priznani obrestni meri, ki velja za posojila med povezanimi osebami, povečani za eno odstotno točko. Obe posojili sta zavarovani z menico in zapadeta v plačilo v letu 2017 (družbi Rondal 18. 2. 2017, družbi Impol 27. 12. 2017). Ostale kratkoročne finančne obveznosti se nanašajo na tisti del prejetih dolgoročnih posojil iz naslova finančnega najema, ki zapadejo v letu 2017.

Vse kratkoročne finančne obveznosti, razen kratkoročnega dela obveznic, so zavarovane.



■ **Tabela 174: Kratkoročne pasivne časovne razmejitve v evrih**

Kratkoročne pasivne časovne razmejitve	31. 12. 2016	31. 12. 2015
Vnaprej vračunani stroški oz. odhodki	434.238	385.205
Kratkoročno odloženi prihodki	37.830	32.278
DDV od danih predujmov		26
SKUPAJ	472.068	417.509

Vnaprej vračunani stroški oziroma odhodki se nanašajo na vkalkulirane obresti od izdanih obveznic, ki so nastale od dneva zadnjega izplačila kupona in glavnice do vključno 31. 12. 2016 ter vkalkulirani zneski neizkoriščenih dopustov po stanju na dan 31.12.2016. Kratkoročno odloženi prihodki so oblikovani iz naslova zaračunanih (še neplačanih) obresti iz poslovanja. Ob plačilu se bodo poknjžili med prihodke.

## 17. Finančni instrumenti in finančna tveganja

Družba Impol 2000, d. d., se v svojem poslovnem procesu srečuje predvsem s tveganji, predstavljenimi v tabeli.

■ **Tabela 175: Tveganja**

Področje tveganja	Opis tveganja	Način obvladovanja	Izpostavljenost
Likvidnostno tveganje	Pomanjkanje likvidnih sredstev za poravnavanje obveznosti iz poslovanja ali financiranja.	Vnaprej dogovorjene kreditne linije in pripravljane načrtov odlivov in prilivov.	manjša
Tveganje sprememb obrestnih mer	Tveganje v zvezi s spremembami pogojev financiranja in najemanja kreditov.	Spremljanje politike ECB in FED, varovanje z uporabo ustreznih izvedenih finančnih instrumentov – obrestne zamenjave, prehod iz fiksne na variabilno obrestno mero.	zmerna
Kreditno tveganje	Tveganje neplačil kupcev.	Zavarovanje terjatev do kupcev – predvsem tujih - prek Prve kreditne zavarovalnice in tujih zavarovalnih hiš, spremljanje bonitet kupcev, omejevanje maksimalne izpostavljenosti do posameznih kupcev. S kupci na visoko rizičnih trgih poslovanje le na osnovi avansnih plačil oziroma prvovrstnih bančnih garancij.	zmerna do večja

### Likvidnostno tveganje

Pri obvladovanju likvidnostnega tveganja preučujemo, ali je družba zmožna poravnati tekoče poslovne obveznosti in ali ustvarja dovolj velik denarni tok za poravnavo obveznosti iz financiranja.

Z drsečim tedenskim in mesečnim načrtovanjem denarnih tokov ugotovljamo potrebe po likvidnih sredstvih. Mogoče primanjkljaje denarnih sredstev zagotavljamo s kreditnimi linijami, odprtimi pri bankah, ter drugimi oblikami financiranja, mogoče krajše časovne presežke pa vlagamo v likvidne kratkoročne finančne naložbe.

### Tveganje spremembe obrestnih mer

V primeru, da je medbančna referenčna obrestna mera EURIBOR negativna (manj kot 0-odstotna), banke obračunavajo pogodbene obresti po referenčni obrestni meri EURIBOR 0 odstotkov, povečani za pribitek.

■ **Tabela 176: Kratko- in dolgoročne finančne obveznosti Impola 2000, d. d., po fiksni obrestni meri v evrih**

	31. 12. 2016	31. 12. 2015
Finančne obveznosti	40.000.000	50.000.000

■ **Tabela 177: Kratko- in dolgoročne finančne obveznosti Impola 2000, d. d., po variabilni obrestni meri v evrih**

	31. 12. 2016	31. 12. 2015
Finančne obveznosti	1.598.913	1.481.000

■ **Tabela 178: Vpliv spremembe obrestne mere na poslovni izid družbe Impol 2000, d. d., v evrih**

	31. 12. 2016	31. 12. 2015
povišanje o. m. za 50 bt	-7.995	-7.440
povišanje o. m. za 100 bt	-15.989	-14.881
znižanje o. m. za 50 bt	7.995	7.440
znižanje o. m. za 100 bt	15.989	14.881

Sprememba obrestne mere za 50 ali 100 bazičnih točk na dan poročanja bi povečala/zmanjšala čisti poslovni izid za zneske, navedene v zgornji tabeli. Analiza občutljivosti poslovnega izida pri zadolženosti z variabilno obrestno mero predpostavlja, da vse ostale spremenljivke ostanejo nespremenjene. Impol 2000, d. d. na dan poročanja nima bistvenih zneskov finančnih terjatev, vezanih na variabilno obrestno mero oziroma so zneski, ki so bistveni, vezani na fiksno obrestno mero.

## Kreditno tveganje

Proces kreditne kontrole zajema bonitetno ocenjevanje kupcev, kar redno izvajamo s pomočjo Prve kreditne zavarovalnice in tujih zavarovalnih hiš ter s svojim sistemom spremljanja plačilne sposobnosti kupcev. Z rednim spremljanjem odprtih in zapadlih terjatev do kupcev, starostne strukture terjatev in povprečnimi plačilnimi roki ohranjamo kreditno izpostavljenost v sprejemljivih okvirih glede na zaostrene tržne razmere. V letu 2016 smo uspeli terjatve do kupcev ohraniti na približno enaki ravni kot leta 2015.

## Knjigovodske in poštene vrednosti finančnih instrumentov

Razvrstitev finančnih instrumentov glede na določitev njihove poštene vrednosti na dan 31. 12. 2016 je prikazana v naslednji tabeli.

■ **Tabela 179: Knjigovodske in poštene vrednosti finančnih instrumentov v evrih**

	Knjigovodska vrednost	Poštena vrednost	Raven poštene vrednosti
Dolgoročne naložbe v pridružena podjetja	0	0	3
Dolgoročne naložbe v odvisna podjetja	70.135.645	70.135.645	3
Kratkoročna dana posojila družbam v skupini	26.157.337	26.157.337	3
Kratkoročna dana posojila drugim	1.000.000	1.000.000	3
Kratkoročne poslovne terjatve	2.420.739	2.420.739	3
Denar in denarni ustrezniki	528.046	528.046	3
Dolgoročne finančne obveznosti	70.056	70.056	3
Dolgoročne finančne obveznosti na podlagi obveznic*	30.000.000	31.560.000	1
Kratkoročne finančne obveznosti	1.540.593	1.540.593	3
Kratkoročne finančne obveznosti na podlagi obveznic*	10.000.000	10.520.000	1
Kratkoročne poslovne obveznosti	1.557.521	1.557.521	3

\*Kotirajoče obveznice

## 18. Pogojne obveze

Družba Impol 2000, d. d., ima na dan 31. 12. 2016 za 45.319.972 EUR danih poroštev odvisni družbi Impol, d. o. o., iz naslova prejetih dolgoročnih posojil pri bankah. Dano poroštvo v višini 26.250.000 EUR je zavarovano z zastavo 97,5-odstotnega lastniškega deleža v družbi Impol, d. o. o.

## 19. Posli s povezanimi osebami

■ Tabela 180: Terjatve do družb v skupini v evrih

Terjatve družbe Impol 2000, d. d., na dan 31. 12. 2016 do:	Družbe v skupini - terjatve			Skupaj
	Dolgoročne finančne naložbe v kapital	Kratkoročne poslovne terjatve	Kratkoročno dana posojila	
Impol, d. o. o.	67.588.863	329.737		67.918.600
Impol LLT, d. o. o.		15.449		15.449
Impol FT, d. o. o.		81.915		81.915
Impol PCP, d. o. o.		112.962		112.962
Impol Infrastruktura, d. o. o.		1.748		1.748
Impol R in R, d. o. o.		4.286		4.286
Rondal, d. o. o.	100.000	8.129		108.129
Impol-Montal, d. o. o.		869		869
Impol Servis, d. o. o.		1.137		246.174
Impol Stanovanja, d. o. o.		522		522
Kadring, d. o. o.		1.105		1.105
Stampal SB, d. o. o.		5.072		5.072
Unidel, d. o. o.		2.502		2.502
Impol-TLM, d. o. o.	1.201.745	171.377	25.857.337	27.230.459
Impol ulaganja, d. o. o.		1.877	300.000	301.877
Impol-FinAI, d. o. o.	1.000.000			1.000.000
SKUPAJ	70.135.645	738.687	26.157.337	97.031.669

■ Tabela 181: Obveznosti do družb v skupini v evrih

Obveznosti družbe Impol 2000, d. d., na dan 31. 12. 2016 do:	Družbe v skupini - obveznosti		Skupaj
	Kratkoročne finančne obveznosti	Kratkoročne poslovne terjatve	
Impol, d. o. o.	150.000	17.469	167.469
Impol Infrastruktura, d. o. o.		1.720	1.720
Rondal, d. o. o.	500.000	842	500.842
Impol Servis, d. o. o.		854	854
Kadring, d. o. o.		7.491	7.491
Unidel, d. o. o.		987	987
SKUPAJ	650.000	29.363	679.363

■ **Tabela 182: Terjatve do pridruženih družb v evrih**

Terjatve družbe Impol 2000, d. d., na dan 31. 12. 2016 do:	Pridružene družbe - terjatve Kratkoročne poslovne terjatve	SKUPAJ
Simfin, d. o. o.	207	207
SKUPAJ	207	207

■ **Tabela 183: Obveznosti do pridruženih družb v evrih**

Obveznosti družbe Impol 2000, d. d., na dan 31. 12. 2016 do:	Pridružene družbe - obveznosti Kratkoročne poslovne obveznosti	SKUPAJ
Simfin, d. o. o.	65.232	65.232
Alcad, d. o. o.	25.846	25.846
SKUPAJ	91.078	91.078

■ **Tabela 184: Prihodki z družbami v skupini v evrih**

Prihodki družbe Impol 2000, d. d., ustvarjeni v letu 2016 z družbo:	Družbe v skupini - prihodki							SKUPAJ prihodki
	Čisti pri- hodki od prodaje proiz- vodov	Čisti prihod- ki od prodaje storitev	Čisti prihodki od prodaje trgovskega blaga	SKUPAJ poslovni prihodki	Finančni prihodki iz naložb	Finančni prihodki iz krat- koročnih terjatev	SKUPAJ finančni prihodki iz naložb	
Impol, d. o. o.		4.455.728	-10.844	4.444.884	3.413.957	31.188	3.445.145	7.890.029
Impol LLT, d. o. o.		151.334	17.837	169.171				169.171
Impol FT, d. o. o.		801.016		801.016				801.016
Impol PCP, d. o. o.		1.110.748		1.110.748				1.110.748
Impol Infrastruktura, d. o. o.		17.196		17.196				17.196
Impol R in R, d. o. o.		42.933		42.933				42.933
Rondal, d. o. o.		79.956		79.956				79.956
Impol Montal, d. o. o.		8.544		8.544				8.544
Impol Servis, d. o. o.		8.376		8.376				8.376
Impol Stanovanja, d. o. o.		2.568		2.568				2.568
Kadring, d. o. o.		10.872		10.872				10.872
Stampal SB, d. o. o.		49.884		49.884				49.884
Unidel, d. o. o.		24.612		24.612				24.612
Impol Seval, a.d.	790			790				790
Impol-TLM, d. o. o.		2.775		2.775		169.119	169.119	171.894
Impol ulaganja, d. o. o.				0		1.877	1.877	1.877
SKUPAJ	790	6.766.542	6.993	6.774.325	3.413.957	202.184	3.616.141	10.390.466

■ Tabela 185: Odhodki z družbami v skupini v evrih

Odhodki družbe Impol 2000, d. d., ustvarjeni v letu 2016 z družbo:	Družbe v skupini - odhodki								
	Nabavna vrednost prod. blaga in materiala	Stroški storitev	Stroški materiala	Drugi poslovni odhodki	SKUPAJ poslovni odhodki	Finančni odhodki za odpise	Finančni odhodki za obresti in druge obv.	SKUPAJ finančni odhodki iz naložb	SKUPAJ odhodki
Impol, d. o. o.	11.635.127	92.286	19.563	2.325	11.749.301		15	15	11.749.316
Impol FT, d. o. o.		547			547			0	547
Impol PCP, d. o. o.		2.128			2.128			0	2.128
Impol Infrastruktura, d. o. o.		16.839			16.839			0	16.839
Impol R in R, d. o. o.		448	412		860			0	860
Rondal, d. o. o.					0		5.221	5.221	5.221
Impol Servis, d. o. o.	11.220	10.988			22.208			0	22.208
Kadring, d. o. o.		16.623	9.790		26.413			0	26.413
Unidel, d. o. o.		7.306	2.023		9.329			0	9.329
Impol Seval President		862			862			0	862
Impol Hungary Kft.					0	10.000		10.000	10.000
SKUPAJ	11.646.347	148.027	31.788	2.325	11.828.487	10.000	5.236	15.236	11.843.723

■ Tabela 186: Prihodki s pridruženimi družbami v evrih

Prihodki družbe Impol 2000, d.d., ustvarjeni v letu 2016 z družbo:	Čisti prihodki od prodaje storitev	SKUPAJ poslovni prihodki	SKUPAJ finančni prihodki iz naložb	SKUPAJ prihodki
Simfin d.o.o.	799	799	0	799
SKUPAJ	799	799	0	799

■ Tabela 187: Odhodki s pridruženimi družbami v evrih

Odhodki družbe Impol 2000, d. d., ustvarjeni v letu 2016 z družbo:	Stroški storitev	SKUPAJ poslovni odhodki	SKUPAJ odhodki
Simfin, d. o. o.	213.744	213.744	213.744
Alcad, d. o. o.	30.727	30.727	30.727
SKUPAJ	244.471	244.471	244.471



## Skupni prejemki članov organov vodenja in nadzora v poslovnem letu 2016 (294. člen ZGD-1, 5. odstavek)

■ Tabela 188: Prejemki članov organov vodenja in nadzora v evrih

Ime in priimek člana organa vodenja ali nadzora	Funkcija	Fiksni del prejemkov	Variabilni del prejemkov	Povračila stroškov	Opcije in druge nagrade	Zavarovalne premije	Skupaj prejemki
Jernej Čokl	predsednik UO*	36.000	75.048		18.000		129.048
Vlado Leskovar	član UO	30.000	66.138		18.000		114.138
Janko Žerjav	član UO	30.000	60.138		18.000		108.138
Milan Cerar	član UO	30.000	62.538				92.538
Bojan Gril	član UO	28.523	67.615				96.138
Edvard Slaček	ID**	151.047	90.143	2.242	1.164	564	245.160
Irena Šela	ID*	123.530	85.652	2.918	1.148	564	213.812
Skupaj		429.100	507.272	5.160	56.312	1.128	998.972

\*upravni odbor  
\*\*izvršni direktor

V tabeli so prikazani prejemki za koledarsko leto 2016.

Družba nima terjatev do članov organov vodenja in delavcev z individualnimi pogodbami.

### Dogodki po datumu poročanja

Po datumu poročanja ni bilo dogodkov, ki bi pomembno vplivali na prikazane računovodske izkaze družbe Impol 2000, d. d., za leto 2016.

## Podpis letnega poročila za leto 2016 in njegovih sestavnih delov

Predsednik in člani upravnega odbora ter izvršna direktorja družbe Impol 2000, d. d., smo seznanjeni z vsebino sestavnih delov letnega poročila družbe Impol 2000, d. d., za leto 2016 in s tem tudi s celotnim letnim poročilom družbe Impol 2000, d. d., za leto 2016. Z njim se strinjamo in to potrjujemo s svojim podpisom.

Jernej Čokl  
(predsednik  
upravnega odbora)



Vladimir Leskovar  
(namestnik predsednika  
upravnega odbora)



Janko Žerjav  
(član upravnega odbora)



Milan Cerar  
(član upravnega odbora)



Bojan Gril  
(član upravnega odbora)



Edvard Slaček  
(glavni izvršni direktor)



Irena Šela  
(izvršna direktorica za finance)





## Upravni odbor in izvršna direktorja



**Jernej Čokl**  
Predsednik  
upravnega odbora



**Vladimir Leskovar**  
Namestnik predsednika  
upravnega odbora



**Janko Žerjav**  
Član upravnega odbora



**Milan Cerar**  
Član upravnega odbora



**Bojan Gril**  
Član upravnega odbora



**Edvard Slaček**  
Glavni izvršni direktor



**Irena Šela**  
Izvršna direktorica za finance

## Vodstvo skupine Impol



### Impol 2000, d. d.

Edvard Slaček  
Glavni izvršni direktor  
02 845 31 01  
edvard.slacek@impol.si



### Impol 2000, d. d.

Irena Šela  
Izvršna direktorica za finance  
02 845 31 05  
irena.sela@impol.si



### Impol, d. o. o.

Mag. Tanja Brkljačič  
Direktorica družbe  
02 845 31 01  
tanja.brkljadic@impol.si



### Impol PCP, d. o. o.

Miro Slatinek  
Direktor družbe  
02 845 32 74  
miro.slatinek@impol.si



### Impol FT, d. o. o.

Tomaž Smolar  
Direktor družbe  
02 845 39 25  
tomaz.smolar@impol.si



### Impol R in R, d. o. o.

Dr. Varužan Kevorkijan  
Direktor družbe  
02 845 38 41  
varuzan.kevorkijan@impol.si



### Impol LLT, d. o. o.

Andrej Kolmanič  
Direktor družbe  
02 845 37 07  
andrej.kolmanic@impol.si



**Stampal SB, d. o. o.**

Mag. Urh Knuplež  
Direktor družbe  
02 805 54 40  
urh.knuplez@stampal-sb.si




**Impol Infrastruktura, d. o. o.**

Rafko Atelšek  
Direktor družbe  
02 845 31 63  
rafko.atelsek@impol.si



**Rondal, d. o. o.**

Dominik Strmšek  
Direktor družbe  
02 805 56 00  
dominik.strmseki@rondal.si



**Impol-FinAl, d. o. o.**

Mag. Urh Knuplež  
Direktor družbe  
02 805 54 40  
urh.knuplez@stampal-sb.si







#### Unidel, d. o. o.

Marta Baum  
Direktorica družbe  
02 805 52 30  
marta.baum@unidel.si



#### Kadring, d. o. o.

Nina Potočnik  
Direktorica družbe  
02 805 52 00  
nina.potocnik@kadring.si



#### Impol Stanovanja, d. o. o.

Mojca Gričnik  
Direktorica družbe  
02 818 40 88  
stanovanja\_doo@siol.net



#### Impol-TLM, d. o. o.

Marjana Lažeta  
Direktorica družbe  
02 845 37 90  
marjana.lazeta@impol.si



#### Impol Seval, a. d.

Ninko Tesić  
Direktor družbe  
+381 31 591 100  
office@seval.rs

#### Impol Servis, d. o. o.

Teodor Korošec  
Direktor družbe  
02 845 38 97  
teodor.korosec@impol.si

#### Impol Aluminum Corporation

Jan Škrlič  
Direktor družbe  
+1 914 636 26 06  
sales@impol.si





# Kazalo tabel

Tabela 1: Trendi EBITDA in EBIT	13
Tabela 2: Knjigovodska vrednost delnice družbe Impol 2000, d. d., (krovne družbe skupine Impol) v evrih	16
Tabela 3: Delujoče družbe v skupini Impol	17
Tabela 4: Odvisne družbe, v katerih ima Impol 2000, d. d., neposreden vpliv	18
Tabela 5: Odvisne družbe, v katerih ima Impol 2000, d. d., posreden vpliv	19
Tabela 6: Pridružene družbe, v katerih ima Impol 2000, d. d., posreden vpliv	20
Tabela 7: Pridružene družbe, v katerih ima Impol 2000, d. d., neposreden vpliv	20
Tabela 8: Pregled delničarjev na dan 31. 12. 2016	20
Tabela 9: Delničarji s kvalificiranim deležem na dan 31. 12. 2016	24
Tabela 10: Plan realizacije po vrstah in trgih (v 000 evrov)	29
Tabela 11: Planirani kazalniki 2017	29
Tabela 12: Pričakovani rezultati v letu 2017 (v 000 evrov)	30
Tabela 13: Pričakovana bilanca stanja (v 000 evrov)	31
Tabela 14: Pričakovani čisti denarni tok (v 000 evrov)	32
Tabela 15: Pričakovani kazalniki v letu 2017	32
Tabela 16: Pregled rezultatov skupine Impol (konsolidirano 2005–2016) v milijonih evrov	41
Tabela 17: Najpomembnejši kazalniki skupine Impol	42
Tabela 18: Svetovna proizvodnja primarnega aluminija	44
Tabela 19: Obseg naložb (v milijonih evrov)	50
Tabela 20: Vrste tveganj in njihovo obvladovanje s posebnimi ukrepi (poslovna tveganja)	54
Tabela 21: Vrste tveganj in njihovo obvladovanje s posebnimi ukrepi (finančna tveganja)	55
Tabela 22: Vrste tveganj in njihovo obvladovanje s posebnimi ukrepi (operativna tveganja)	56
Tabela 23: Vrednosti ključnih deviznih tečajev v letu 2016 in 2015 po tečaju Banke Slovenije	58
Tabela 24: Vrednosti obrestne mere EURIBOR v letu 2016 in 2015	59
Tabela 25: Naše odgovornosti	65
Tabela 26: Povprečna plača zaposlenih	66
Tabela 27: Zaposleni po družbah v skupini Impol	67
Tabela 28: Fluktuacija zaposlenih v skupini	68
Tabela 29: Struktura zaposlenih po spolu v skupini Impol	68
Tabela 30: Starostna struktura zaposlenih	68
Tabela 31: Izobrazbena in kvalifikacijska struktura	68
Tabela 32: Delež zaščitenih zaposlenih in invalidov	68
Tabela 33: Izkoriščenost delovnega časa	69
Tabela 34: Usposabljanje in izobraževanje zaposlenih	69
Tabela 35: Skupinski izkaz poslovnega izida za leto 2016 v evrih	78
Tabela 36: Skupinski izkaz drugega vseobsegajočega donosa v evrih	79
Tabela 37: Skupinska bilanca stanja v evrih	79
Tabela 38: Skupinski izkaz gibanja kapitala v letu 2016 v evrih	82
Tabela 39: Skupinski izkaz gibanja kapitala v letu 2015 v evrih	84
Tabela 40: Skupinski izkaz denarnih tokov v evrih	86

Tabela 41: Referenčni tečajji ECB za preračun postavk bilance stanja	90
Tabela 42: Uporabljeni tečajji za preračun postavk poslovnega izida	90
Tabela 43: Uporabljene amortizacijske stopnje za neopredmetena osnovna sredstva	91
Tabela 44: Uporabljene amortizacijske stopnje za opredmetena osnovna sredstva	92
Tabela 45: Poslovni prihodki	98
Tabela 46: Čisti prihodki od prodaje po trgih v evrih	99
Tabela 47: Poslovni odhodki v evrih	99
Tabela 48: Prevrednotovalni poslovni odhodki v evrih	99
Tabela 49: Razčlenitev stroškov dela v evrih	100
Tabela 50: Finančni prihodki iz finančnih naložb v evrih	100
Tabela 51: Finančni odhodki iz finančnih naložb v evrih	100
Tabela 52: Davek iz dobička v evrih	101
Tabela 53: Pregled obračunanega davka iz dobička po družbah v evrih	101
Tabela 54: Terjatve in obveznosti za odloženi davek v evrih	102
Tabela 55: Sprememba terjatev in obveznosti za odloženi davek	102
Tabela 56: Gibanje terjatev za odloženi davek – konsolidirano v evrih	102
Tabela 57: Gibanje obveznosti za odloženi davek – konsolidirano v evrih	103
Tabela 58: Čisti dobiček na delnico v evrih	103
Tabela 59: Tehtano povprečje števila navadnih delnic na dan 31. 12. 2016 v evrih	103
Tabela 60: Gibanje neopredmetenih sredstev v letu 2016 v evrih	104
Tabela 61: Gibanje neopredmetenih sredstev v letu 2015 v evrih	105
Tabela 62: Struktura dobrega imena v evrih	105
Tabela 63: Gibanje opredmetenih osnovnih sredstev v letu 2016 v evrih	106
Tabela 64: Gibanje opredmetenih osnovnih sredstev v letu 2015 v evrih	108
Tabela 65: Pregled vrednosti sredstev v finančnem najemu v evrih	110
Tabela 66: Sredstva, zastavljena kot jamstvo za obveznosti (brez sredstev v finančnem najemu) v evrih	110
Tabela 67: Gibanje naložbenih nepremičnin v letu 2016 v evrih	110
Tabela 68: Gibanje naložbenih nepremičnin v letu 2015 v evrih	111
Tabela 69: Zastavljene naložbene nepremičnine skupine Impol na dan 31. 12. 2016 v evrih	111
Tabela 70: Dolgoročne finančne naložbe v evrih	112
Tabela 71: Gibanje dolgoročnih finančnih naložb brez posojil v evrih	113
Tabela 72: Naložbe v deleže v pridružene družbe v evrih	113
Tabela 73: Gibanje dolgoročnih finančnih naložb – posojila v evrih	114
Tabela 74: Zaloge v evrih	114
Tabela 75: Odpisi zalog zaradi sprememb njihove kakovosti in vrednosti v evrih	115
Tabela 76: Popisni presežki in primanjkljaji v evrih	115
Tabela 77: Kratkoročne finančne naložbe v evrih	115
Tabela 78: Gibanje kratkoročnih finančnih naložb brez posojil v evrih	116
Tabela 79: Gibanje kratkoročnih finančnih naložb – posojila v evrih	116
Tabela 80: Kratkoročne poslovne terjatve v evrih	117
Tabela 81: Gibanje popravka vrednosti kratkoročnih poslovnih terjatev zaradi oslabitve v evrih	117
Tabela 82: Denarna sredstva v evrih	118
Tabela 83: Kratkoročne aktivne časovne razmejitve v evrih	118



Tabela 84: Kapital v evrih	118
Tabela 85: Odkupljene lastne delnice v evrih	119
Tabela 86: Rezerve, nastale zaradi vrednotenja po pošteni vrednosti v evrih	120
Tabela 87: Rezervacije in dolgoročne pasivne časovne razmejitev v evrih	120
Tabela 88: Prejete državne podpore v evrih	121
Tabela 89: Dolgoročne finančne in poslovne obveznosti v evrih	121
Tabela 90: Najmanjša vsota prihodnjih najemnin in čista sedanja vrednost prihodnjih najemnin v evrih	122
Tabela 91: Gibanja dolgoročnih finančnih obveznosti - brez obveznosti iz naslova finančnega najema v evrih	122
Tabela 92: Gibanja dolgoročnih finančnih obveznosti iz naslova finančnega najema v evrih	122
Tabela 93: Kratkoročne obveznosti v evrih	123
Tabela 94: Gibanje kratkoročnih finančnih obveznosti v evrih (brez obveznosti iz naslova finančnega najema)	124
Tabela 95: Gibanja kratkoročnih finančnih obveznosti iz naslova finančnega najema v evrih	124
Tabela 96: Analiza že zapadlih obveznosti do dobaviteljev v evrih	124
Tabela 97: Kratkoročne pasivne časovne razmejitev	124
Tabela 98: Poštene vrednosti sredstev, obveznosti in potencialne obveznosti prevzete družbe v evrih	125
Tabela 99: Dolgoročne finančne obveznosti v evrih	126
Tabela 100: Zapadlost dolgoročnih finančnih obveznosti po letih v evrih	126
Tabela 101: Kratkoročne finančne in poslovne obveznosti v evrih	127
Tabela 102: Terminski nakupi/terminske prodaje v letu 2016	127
Tabela 103: Finančni prihodki iz terminskih poslov v evrih	127
Tabela 104: Stanje odprtih terminskih poslov na dan 31. 12. 2016	127
Tabela 105: Finančni prihodki/odhodki iz terminskih poslov - valutne zamenjave v evrih	128
Tabela 106: Stanje odprtih valutnih pogodb na dan 31. 12. 2016	128
Tabela 107: Pregled dolarskih prilivov in odlivov ter odprtih pozicij v družbi Impol, d. o. o., v milijonih dolarjev	128
Tabela 108: Prihodki in odhodki iz tečajnih razlik v evrih	128
Tabela 109: Kratko- in dolgoročne finančne obveznosti skupine Impol po fiksni obrestni meri v evrih	128
Tabela 110: Kratko- in dolgoročne finančne obveznosti po variabilni obrestni meri v evrih	128
Tabela 111: Vrednost finančnih obveznosti, zavarovanih z zamenjavami obrestnih mer v evrih	129
Tabela 112: Vpliv spremembe obrestne mere na poslovni izid v evrih	129
Tabela 113: Knjigovodske in poštene vrednosti finančnih instrumentov v evrih	129
Tabela 114: Prejemki članov upravnega odbora in nadzornega sveta v evrih	130
Tabela 115: Znesek (strošek), porabljen za revizorja (ZGD-1, 20. točka, 1. odst. 69. člen) v evrih	130
Tabela 116: Izkaz poslovnega izida za leto 2016 v evrih	138
Tabela 117: Izkaz drugega vseobsegajočega donosa v evrih	139
Tabela 118: Bilanca stanja v evrih	139
Tabela 119: Izkaz gibanja kapitala za leto 2016 v evrih	142
Tabela 120: Izkaz gibanja kapitala za leto 2015 v evrih	142
Tabela 121: Izkaz denarnih tokov v evrih	144
Tabela 122: Uporabljene amortizacijske stopnje za neopredmetena osnovna sredstva	149
Tabela 123: Uporabljene amortizacijske stopnje za opredmetena in opredmetena osnovna sredstva	145
Tabela 124: Poslovni prihodki v evrih	153
Tabela 125: Analiza stroškov in odhodkov v evrih	154
Tabela 126: Prevrednotovalni poslovni odhodki v evrih	154

Tabela 127: Stroški materiala v evrih	154
Tabela 128: Stroški storitev v evrih	154
Tabela 129: Znesek (strošek), porabljen za revizorja (ZGD-1, 20. točka 1. odst. 69. člena) v evrih	155
Tabela 130: Razčlenitev stroškov dela v evrih	155
Tabela 131: Izobrazbena struktura	155
Tabela 132: Amortizacija v evrih	156
Tabela 133: Drugi stroški in odhodki v evrih	156
Tabela 134: Finančni prihodki iz finančnih naložb v evrih	156
Tabela 135: Finančni odhodki iz finančnih naložb	157
Tabela 136: Finančni odhodki iz poslovnih obveznosti v evrih	157
Tabela 137: Davek iz dobička v evrih	158
Tabela 138: Terjatve za odloženi davek v evrih	138
Tabela 139: Gibanje odloženih davkov v evrih	159
Tabela 140: Osnovni čisti dobiček na delnico v evrih	159
Tabela 141: Gibanje neopredmetenih sredstev v letu 2016 v evrih	160
Tabela 142: Gibanje neopredmetenih sredstev v letu 2015 v evrih	160
Tabela 143: Gibanje opredmetenih osnovnih sredstev v letu 2016 v evrih	161
Tabela 144: Gibanje opredmetenih osnovnih sredstev v letu 2015 v evrih	161
Tabela 145: Pregled vrednosti sredstev v finančnem najemu v evrih	162
Tabela 146: Dolgoročne finančne naložbe v evrih	162
Tabela 147: Gibanje naložb v odvisne in pridružene družbe v evrih	162
Tabela 148: Prevrednotovanje dolgoročnih finančnih naložb v evrih	163
Tabela 149: Zaloge trgovskega blaga v evrih	163
Tabela 150: Kratkoročne finančne naložbe v evrih	164
Tabela 151: Gibanje danih posojil v evrih	164
Tabela 152: Kratkoročne poslovne terjatve v evrih	165
Tabela 153: Kratkoročne poslovne terjatve na domačem in tujem trgu v evrih	165
Tabela 154: Analiza že zapadlih terjatev do kupcev v evrih	165
Tabela 155: Gibanje popravka vrednosti kratkoročnih poslovnih terjatev zaradi oslavitve v evrih	166
Tabela 156: Denarna sredstva v evrih	166
Tabela 157: Kratkoročne aktivne časovne razmejitev v evrih	166
Tabela 158: Kapital v evrih	167
Tabela 159: Gibanje rezerv, nastalih zaradi vrednotenja po pošteni vrednosti	167
Tabela 160: Bilančni dobiček v evrih	167
Tabela 161: Povečanje drugih rezerv iz dobička	168
Tabela 162: Rezervacije v evrih	168
Tabela 163: Gibanje rezervacij v evrih	168
Tabela 164: Dolgoročne finančne in poslovne obveznosti v evrih	169
Tabela 165: Ročnost dolgoročnih finančnih in poslovnih obveznosti	169
Tabela 166: Gibanje finančnih obveznosti v evrih	170
Tabela 167: Amortizacijski načrt izdanih obveznic v evrih	170
Tabela 168: Dolgoročne finančne obveznosti iz naslova finančnega najema	171
Tabela 169: Kratkoročne finančne obveznosti v evrih	171

Tabela 170: Kratkoročne finančne obveznosti iz naslova finančnega najema v evrih	171
Tabela 171: Najmanjša vsota prihodnih najemnin in sedanja vrednost	172
Tabela 172: Kratkoročne finančne in poslovne obveznosti v evrih	172
Tabela 173: Analiza zapadlih obveznosti do dobaviteljev v evrih	173
Tabela 174: Kratkoročne pasivne časovne razmejitve v evrih	174
Tabela 175: Tveganja	174
Tabela 176: Kratko- in dolgoročne finančne obveznosti Impola 2000, d. d., po fiksni obrestni meri v evrih	175
Tabela 177: Kratko- in dolgoročne finančne obveznosti Impola 2000, d. d., po variabilni obrestni meri v evrih	175
Tabela 178: Vpliv spremembe obrestne mere na poslovni izid družbe Impol 2000, d. d., v evrih	175
Tabela 179: Knjigovodske in poštene vrednosti finančnih instrumentov v evrih	175
Tabela 180: Terjatve do družb v skupini v evrih	176
Tabela 181: Obveznosti do družb v skupini v evrih	176
Tabela 182: Terjatve do pridruženih družb v evrih	177
Tabela 183: Obveznosti do pridruženih družb v evrih	177
Tabela 184: Prihodki z družbami v skupini v evrih	177
Tabela 185: Odhodki z družbami v skupini v evrih	178
Tabela 186: Prihodki s pridruženimi družbami v evrih	178
Tabela 187: Odhodki s pridruženimi družbami v evrih	178
Tabela 188: Prejemki članov organov vodenja in nadzora v evrih	179

## Kazalo slik

Slika 1: Organiziranost skupine Impol	21
Slika 2: Gibanje cen aluminija na LME v letih 2008–2016	40
Slika 3: Prodaja izdelkov po državah	40
Slika 4: Delujoči (working) kapital po letih	41
Slika 5: Velikost prodaje in trend	41
Slika 6: Delež Impola v porabi proizvedenega aluminija 2016	45
Slika 7: Deleži prodaje po proizvodnih programih	46
Slika 8: Prodaja po področjih v deležu	46
Slika 9: Kupci po tržnih segmentih	47
Slika 10: Trend gibanja prodanih količin izdelkov	47
Slika 11: Gibanje nabavne premije	49
Slika 12: Obseg vlaganj v stalna sredstva	51
Slika 14: Ključni kazalniki trajnostnega razvoja	64

---

## Letno poročilo skupine Impol in družbe Impol 2000, d. d., za leto 2016

Uredništvo, oblikovanje in produkcija: Kadring, d. o. o.

Fotografije: Nino Verdnik

Slovenska Bistrica, april 2017









