

# 2009

Letno poročilo  
skupine Impol



**impol**  
Aluminium Industry



# 2009

Letno poročilo  
skupine Impol



**Impol**  
Aluminium Industry



PRELOMNI DOGODKI  
V LETU 2009

POMEMBNEJŠI PODATKI IN KAZALNIKI .....	8
OSEBNA IZKAZNICA SKUPINE IMPOL .....	9
ORGANIZACIJSKA SHEMA .....	11

POROČILO UPRAVE IN  
POROČILO NADZORNEGA SVETA

POROČILO UPRAVE .....	15
IZJAVA O ODGOVORNOSTI UPRAVE .....	19
POROČILO NADZORNEGA SVETA ZA 2009 .....	20

PREGLED POSLOVANJA

<b>TRŽNO-PROIZVODNI PROGRAM .....</b>	<b>25</b>
<b>TRG IN KUPCI .....</b>	<b>26</b>
TRŽNE ZNAČILNOSTI .....	28
ORGANIZACIJA PRODAJE .....	28
PRODAJNO-TEHNIČNO SODELOVANJE .....	28
TRŽNO KOMUNICIRANJE .....	29
PRODAJA V DRUŽBAH SKUPINE IMPOL, KI IMAJO SEDEŽ ZUNAJ SLOVENIJE .....	29
POMEMBNI DOSEŽKI V PRODAJI .....	29
<b>NABAVA .....</b>	<b>30</b>
<b>RAZVOJNI IN NALOŽBENI PROCESI .....</b>	<b>31</b>
<b>FINANCIRANJE IN POLITIKA DIVIDEND .....</b>	<b>32</b>
<b>POMEMBNEJŠI DOGODKI PO KONČANEM POSLOVNEM LETU .....</b>	<b>32</b>
<b>OBVLADOVANJE TVEGANJ .....</b>	<b>32</b>
OBVLADOVANJE FINANČNIH TVEGANJ .....	32
Tveganje spremembe deviznih tečajev .....	33
Tveganje sprememb aluminijevskih cen .....	34
Kreditno tveganje .....	34
Zavarovanje tveganj zunanjih vlagateljev .....	34
Likvidnostno tveganje .....	35
Tveganje spremembe obrestnih mer .....	35
Zavarovanje premoženja, obratovalnega zastoja in odgovornosti .....	35
<b>NOTRANJA REVIZIJA .....</b>	<b>35</b>
<b>TRAJNOSTNI RAZVOJ .....</b>	<b>36</b>
Pregled dogodkov in dosežkov .....	36
<b>ZAPOSLENI .....</b>	<b>36</b>
Število zaposlenih v skupini Impol .....	36
Zaposleni v družbah skupine Impol v Sloveniji .....	37
Ugodnosti za zaposlene .....	38
Participacija zaposlenih .....	38
Urejanje invalidske problematike .....	38
Izkoriščenost delovnega časa v slovenskem delu skupine Impol .....	39
Nagrajevanje in spodbujanje zaposlenih .....	39
Izobraževanje in usposabljanje zaposlenih .....	40
Komuniciranje z zaposlenimi v Sloveniji .....	40
Organizacija dogodkov .....	40
<b>VARNOST IN ZDRAVJE ZAPOSLENIH .....</b>	<b>41</b>

Temeljna načela .....	41
Pomembnejši dosežki .....	42
Nadaljnje usmeritve .....	42
<b>ODNOSI Z JAVNOSTMI .....</b>	<b>43</b>
<b>VAROVANJE OKOLJA .....</b>	<b>43</b>
Pomembnejši dosežki .....	43
Učinkovito ravnanje z energijo .....	44
Ravnanje z odpadki .....	44
Varstvo pred požarom .....	45
Varovanje okolja v prihodnje .....	45

USMERITVE 2010 - LETO OBNOVE

RAČUNOVODSKO POROČILO

<b>52</b>	<b>RAČUNOVODSKE USMERITVE .....</b>	<b>53</b>
	<b>RAČUNOVODSKI IZKAZI .....</b>	<b>54</b>
	SKUPINSKA BILANCA STANJA .....	54
	IZKAZ KAPITALA MANJŠINSKIH LASTNIKOV .....	56
	Izločitve in prilagoditve zbirne BS na konsolidirano BS na dan 31. 12. 2009 .....	57
	SKUPINSKI IZKAZ POSLOVNEGA IZIDA .....	58
	Izločitve in prilagoditve v zbirnem IPI za leto 2009 na konsolidiran IPI 2009 .....	59
	KONSOLIDIRAN IZKAZ DENARNIH TOKOV .....	60
	KONSOLIDIRANI KAZALNIKI USPEŠNOSTI .....	61
	Izkaz gibanja kapitala .....	62
	<b>BILANČNI DOBIČEK .....</b>	<b>64</b>
	<b>PREGLED POSLOVANJA ČLANOV SKUPINE IMPOL .....</b>	<b>64</b>
	BILANCA STANJA - DRUŽBE V SKUPINI .....	64
	IZKAZ POSLOVNEGA IZIDA - DRUŽBE V SKUPINI .....	68
	Neopredmetena dolgoročna sredstva .....	70
	Opredmetena osnovna sredstva .....	70
	Uporabljane amortizacijske stopnje .....	72
	Naložbene nepremičnine .....	73
	Dolgoročne finančne naložbe v pridružena podjetja in druge DFN .....	73
	Dolgoročne poslovne terjatve .....	74
	Zaloge .....	74
	Kratkoročne poslovne terjatve .....	75
	Terjatve in obveznosti za odložene davke .....	76
	Kratkoročne finančne naložbe .....	77
	Denarna sredstva .....	77
	Kratkoročne aktivne časovne razmejitev .....	78
	Rezervacije in dolgoročne pasivne časovne razmejitev .....	78
	Dolgoročne finančne in poslovne obveznosti .....	78
	Kratkoročne obveznosti .....	79
	Kratkoročne pasivne časovne razmejitev .....	80
	Zabilančna evidenca .....	81
	Poslovni prihodki .....	81
	Poslovni odhodki .....	82
	Stroški po funkcionalnih skupinah .....	82
	Finančni prihodki in odhodki .....	83
	Drugi prihodki in odhodki .....	84
	Davek iz dobička .....	84
	<b>DRUGA RAZKRITJA .....</b>	<b>85</b>
	<b>REVIZORJEVO POROČILO .....</b>	<b>86</b>
	<b>DRUŽBE SKUPINE IMPOL .....</b>	<b>88</b>
	<b>SEZNAM SLIK .....</b>	<b>92</b>
	<b>SEZNAM TABEL .....</b>	<b>93</b>





## PRELOMNI DOGODKI V LETU 2009

- Napovedi, da je bilo leto 2008 le prvo leto gospodarske krize, so se izkazale za točne. Še posebej to velja za prvih osem mesecev poslovanja v letu 2009. To se najbolj neposredno odraža na gibanju cen aluminija na londonski borzi kovin (LME).

### GIBANJE CEN ALUMINIJA NA LME V LETIH 2008 IN 2009

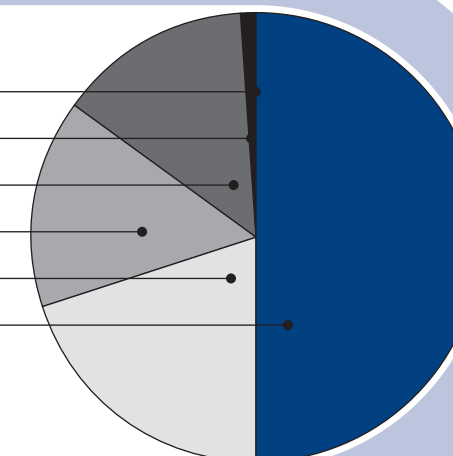


Slika 1

- Skupina Impol še naprej ostaja med deseterico največjih slovenskih izvoznikov in v dvajseterici največjih slovenskih podjetij.
- Količinski obseg proizvodnje se je zaradi tržnih razmer zmanjšal za 10 %, za 13 % pa je bil tudi manjši od načrtovanega.
- Zaradi splošne gospodarske krize, ki ima izvor in tudi največje posledice na obstoječem finančnem sistemu, se pojavljajo težave na področjih zavarovanj nabavnih cen surovin in terjatev do kupcev. Rigidne zahteve, da so vse nabave zavarovane, so zaradi težav pri kupcih povzročile vrsto nepričakovanih negativnosti in tveganj. Prav tako se večje izpostavljenosti kupcev odražajo na nepripravljenosti zavarovalnic, da nam zavarujejo terjatve do takih kupcev.
- Prodaja aluminijevih proizvodov prinaša 98 % vse prodaje v skupini Impol. Zato poročanje o uspešnosti skupine Impol temelji na dogajanju na tem področju.
- Financiranje procesa delovanja in razvoja je bilo zelo zahtevno in treba je bilo delovati z oblikovanjem denarnih rezerv, ki so omogočale nemotenost poslovanja.
- Proizvodnja in prodaja sta se fizično preusmerili na aluminijevske valjane proizvode, na področju stiskanih so se pojavljale motnje.

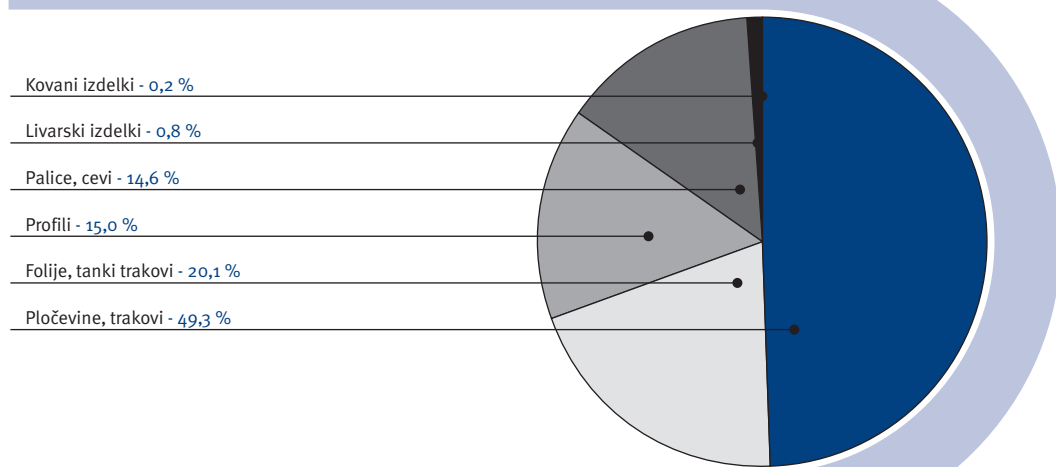
### DELEŽI PROIZVODNJE ALUMINIJA PO VRSTAH

Kovani izdelki - 0 %
Livarski izdelki - 1 %
Palice, cevi - 14 %
Profili - 15 %
Folije, tanki trakovi - 20 %
Pločevine, trakovi - 50 %



Slika 2

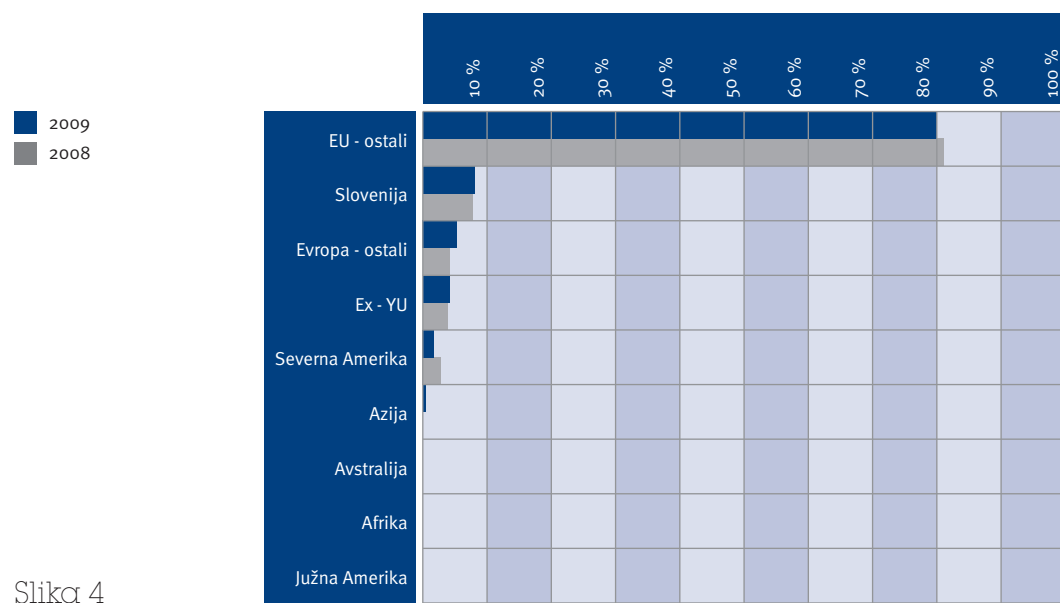
DELEŽI PRODAJE ALUMINIJA PO VRSTAH



Slika 3

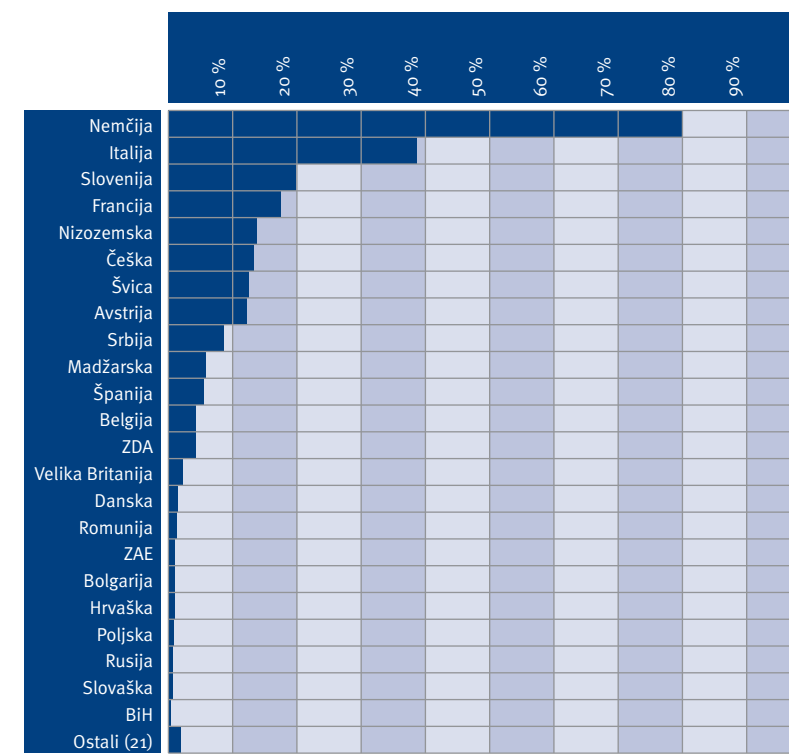
- Pri tem se na področju EU zunaj Slovenije proda 81 % aluminijevih izdelkov, skupaj s prodajo v Sloveniji pa na trgu EU Impol proda 92 % celotne prodaje aluminijevih proizvodov. Skupina Impol izvažata v 34 držav.

PRODAJA ALUMINIJSKIH IZDELKOV PO PODROČJIH



Slika 4

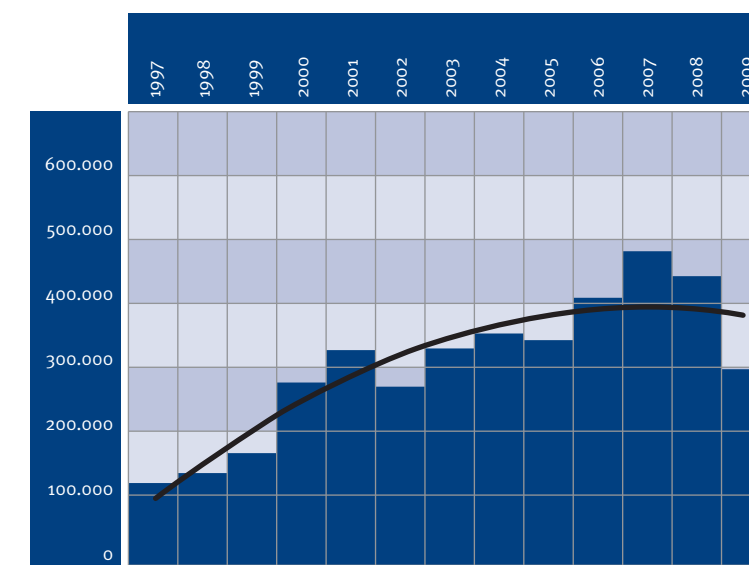
PRODAJA ALUMINIJSKIH IZDELKOV PO DRŽAVAH



Slika 5

- Zaradi drastičnega padca cen na borzi ter načina oblikovanja prodajnih in nabavnih cen so se prihodki in odhodki vzporedno zmanjšali, kar pa se je pozitivno odrazilo predvsem na zmanjšanju potrebnih vlaganj v kratkoročna sredstva.

VREDNOST PRODAJE IN TREND



Slika 6

- Skupina Impol je v letu 2009 skozi vse leto svoje poslovanje organizirala skladno s Kodeksom poslovnih pravil Impol.

## POMEMBNEJŠI PODATKI IN KAZALNIKI

Tabela 1

### PREGLAD REZULTATOV, KONSOLIDIRANO ZA OBDOBJE 1998-2009

V TISOČ EUR

	KONSOLIDIRANI REZULTATI DRUŽBE IMPOL, D. D., BREZ IMPOLA 2000, D. D.										SKUPINA IMPOL		
	1998	1999	2000	2001	2002	2003	2004	2005	2006	2007	2008	2009	
Konsolidirani prihodki	145.130	175.295	294.977	332.472	276.174	346.394	366.708	355.372	432.112	468.309	445.927	303.783	
– od tega brez blaga in storitev	120.680	141.002	294.977	332.472	273.979	344.339	363.818	352.392	427.707	409.119	387.216	275.254	
Odhodki	135.363	164.462	283.139	321.238	266.065	337.566	364.769	343.102	419.243	429.565	428.943	292.291	
– od tega odpisi (Amortizacija ...)	4.395	4.986	5.312	6.281	6.309	7.908	10.956	14.063	14.416	17.081	18.555	12.521	
Rezultat tekočega poslovanja – konsolid.	9.766	10.833	11.837	11.234	10.109	8.829	1.939	12.270	12.870	38.645	21.698	11.493	
Razlika finančnih prihodkov in odhodkov	-3.293	-3.843	-6.107	-6.217	-5.611	-6.381	-9.365	-12.713	-6.422	-14.470	-12.644	-14.314	
Razlika drugih prihodkov in odhodkov	-284	816	2.096	762	328	1.157	883	2.897	126	-1.137	250	583	
Dobiček ali izguba	5.052	6.337	7.690	4.926	4.581	3.381	-6.776	2.280	6.009	21.033	7.867	663	
Denarni tok iz tekočega poslovanja	9.448	11.323	13.001	11.207	10.890	11.289	4.180	16.343	20.425	38.114	26.422	13.184	
Denarna sredstva	3.787	2.156	2.347	5.963	8.983	2.961	6.062	3.632	9.683	5.704	8.053	6.977	
Kapital	65.929	72.861	78.592	83.459	83.802	83.465	78.411	81.650	86.558	53.545	57.080	56.269	
Knjigovodska vrednost delnice v EUR										44.36	53.33	52.75	
Rentabilnost	7,66 %	8,70 %	9,78 %	5,90 %	5,47 %	4,05 %	-8,64 %	2,79 %	6,94 %	64,69 %	13,83 %	1,14 %	
Število zaposlenih, sistem Impol	839	868	899	902	2.062	1.900	1.835	1.803	1.823	1.822	1.783	1.652	
Prihodki na zaposlenega v EUR/leto	172.979	201.953	328.116	368.594	133.935	182.276	199.806	197.100	237.034	257.030	252.743	183.888	
Prihodki na zaposlenega v EUR/leto, samo izdelki	143.837	162.445	328.116	368.594	132.870	181.195	198.231	195.448	234.617	234.393	217.171	166.619	

Kratek pregled poslovanja (Tabela 2: Najpomembnejši kazalniki) kaže, da se je naraščanje obsega poslovanja zaustavilo že v letu 2007, temu pa vzporedno sledi tudi gibanje doseženega denarnega toka in rentabilnosti poslovanja. Pretežni del denarnega toka je ustvarjen skozi amortizacijo, kar ima ustrezen vpliv na davčne obveznosti. Temeljni vzrok je v drastičnem padcu cene aluminija kot prevladujočega stroška, na osnovi česar pa so se oblikovale tudi prodajne cene.<sup>1</sup>

Tabela 2

### NAJPOMEMBNEJŠI KAZALNIKI<sup>2</sup>

	KONSOLIDIRANI REZULTATI DRUŽBE IMPOL, D. D., BREZ IMPOLA 2000, D. D.										SKUPINA IMPOL		
	1998	1999	2000	2001	2002	2003	2004	2005	2006	2007	2008	2009	
Koef. obračanja	1,38	1,24	1,38	1,52	1,38	1,38	1,41	1,40	1,43	1,61	1,49	1,06	
Rentabilnost	8,00 %	7,60 %	8,60 %	5,70 %	5,52 %	4,10 %	-7,93 %	2,96 %	5,03 %	64,69 %	16,05 %	1,14 %	
Margina	3,6 %	2,6 %	1,6 %	1,5 %	1,7 %	1,0 %	-1,8 %	0,7 %	1,4 %	4,33 %	1,70 %	0,20 %	
Kapital/aktiva	66,0 %	60,0 %	54,7 %	59,0 %	42 %	33,9 %	28,9 %	27,3 %	28,1 %	16,9 %	18,4 %	19,1 %	
Dolg/kapital	52 %	64 %	82 %	74 %	136 %	193 %	238 %	259 %	290 %	485 %	445 %	420 %	
Dolgoročni krediti/kapital	10 %	11 %	13 %	14 %	48 %	54 %	53 %	51 %	52 %	152 %	127 %	133 %	
Zaposleni	834	873	895	895	2.062	1.900	1.835	1.803	1.819	1.822	1.783	1.652	

<sup>1</sup> Nabavne cene aluminija in prodajne cene Impolovih izdelkov se oblikujejo na osnovi cene aluminija na londonski borzi kovin (v nadaljnjem besedilu: LME), na katero se v odvisnosti od vrste surovine oz. od vrste izdelka doda nabavna oz. prodajna premija. Obe vrsti premij sta v primerjavi s ceno na LME skoraj nespremenljivi.

<sup>2</sup> V obdobju 1998–2006 so podatki temelječi na konsolidiranih izkazih poslovanja skupine Impol, d. d., brez Impol 2000, ki je konec leta 2006 prevzel skupino Impol, d. d., in oblikoval skupino Impol 2000, d. d.

Nekaj najpomembnejših kazalnikov poslovanja v letu 2009 kaže, da je bilo poslovno leto, gledano predvsem skozi čisti denarni tok, še zadovoljivo, čeprav so na Impol močno vplivala politična in poslovna nihanja.

## OSEBNA IZKAZNICA SKUPINE IMPOL

Skupina Impol deluje v okviru krovne družbe Impol 2000, d. d., ki ima neposredno odvisni družbi Impol Servis, d. o. o., in Impol, d. o. o. Ta pa deluje s trinajstimi delujočimi odvisnimi družbami, tremi delujočimi pododvisnimi družbami in s tremi delujočimi pridruženimi družbami (Tabela 3).

Tabela 3

### DELUJOČE DRUŽBE V SKUPINI IMPOL

	DRUŽBA	DELEŽ
	<b>IMPOL 2000, D. D. – KROVNA DRUŽBA NEPOSREDNO OBVLADUJE:</b>	
1	Impol Servis, d. o. o. (obvladuje 27,4 % družbe Unidel, d. o. o.)	100,0 %
2	Impol, d. o. o., z naslednjimi odvisnimi družbami:	97,5 %
2.1	Impol Seval, a. d., Srbija z odvisnimi družbami:	
2.1.1	Impol Seval PKC, d. o. o. (100 %)	
2.1.2	Impol Seval Tehnika, d. o. o. (100 %)	
2.1.3	Impol Seval Final, d. o. o. (100 %)	70,0 %
2.2	Impol LLT, d. o. o.	100,0 %
2.3	Impol FT, d. o. o.	100,0 %
2.4	Impol PCP, d. o. o.	100,0 %
2.5	Stampal SB, d. o. o.	100,0 %
2.6	Impol R in R, d. o. o.	100,0 %
2.7	Impol Infrastruktura, d. o. o.	100,0 %
2.8	Impol Aluminum Corporation, New York (ZDA)	90,0 %
2.9	Impol Stanovanja, d. o. o., z odvisno družbo v ukinjanju	100,0 %
2.10	Štatenberg, d. o. o.	100,0 %
2.11	Unidel, d. o. o.	72,6 %
2.12	Impol Montal, d. o. o.	100,0 %
2.13	Kadring, d. o. o.	62,5 %
2.14 pridružena družba	Simfin, d. o. o.	49,5 %
2.15 pridružena družba	Alcad, d. o. o.	32,0 %
2.16 pridružena družba	Alureg PIN, d. o. o.	27,7 %

Iz navedene skupine dvajsetih družb jih v tujini deluje pet in od tega dve odvisni družbi od Impol, d. o. o.: IAC New York, ZDA, ter Impol Seval, ki ima še tri družbe v 100-odstotni lasti.

Impol 2000, d. d., je nosilka skupine Impol in je organizirana kot delniška družba. Kapital družbe je razdeljen na 1.066.766 kosovnih delnic, ki so bile kot take vpisane 5. 3. 2007. Delnice so prenosljive in vse v istem razredu. Delniško knjigo vodi družba. Na koncu leta je bilo v delniško knjigo vpisanih 1.028 delničarjev.



Celotna uprava družbe Impol 2000, d. d., ima skupaj v lasti 15.182 delnic oz. 1,42 % in jih v letu 2009 dodatno ni pridobivala.

Člani nadzornega sveta pa so imeli v lasti 132 delnic oz. 0,01 %. Med letom so prodali 910 delnic. Povezane družbe v skupini imajo v lasti 82.108 delnic oz. 7,70 %.

Zaposleni v skupini Impol (vključno s člani uprave) imajo skupno v lasti 16,5 % delnic.

Pregled 10 največjih delničarjev kaže, da ostaja razpršenost lastništva še naprej ustrezno velika (Tabela 4):

Tabela 4

PREGLED DELNIČARJEV NA 31. 12. 2009

DELNIČAR	ŠTEVILO DELNIC	DELEŽ
BISTRAL, D. O. O.	111.449	10,4474 %
IMPOL MONTAL, D. O. O.	80.482	7,5445 %
KARONA, D. O. O.	61.860	5,4900 %
UPIMOL 2000, D. O. O.	54.787	5,1358 %
ALU-TRG, D. O. O.	54.028	5,0152 %
SIMPAL, D. O. O.	53.400	5,0058 %
ALUMIX, D. O. O.	53.400	5,0058 %
KRANJC DANILO	20.116	1,7973 %
SIMFIN, D. O. O.	19.173	1,6129 %
VARIMAT, D. O. O.	17.206	1,5420 %
Preostalih 1.018 delničarjev	548.355	50,7014 %
Skupaj	1.066.766	100,0000 %

Sestava lastništva delnic se v letu 2009 ni bistveno spremenila v primerjavi s sestavo na dan 31. 12. 2008.

## ORGANIZACIJSKA SHEMA

Skupina Impol je bila konec leta 2009 organizirana po naslednji shemi:

### Impol 2000, d. d. Slovenska Bistrica

#### Impol, d. o. o. Slovenska Bistrica, lastniški delež 97,5 %

PODROČJE ALUMINIJA	PODROČJE STORITEV IN TRGOVINE	DRUGA PODROČJA	NALOŽBE V POVEZANE DRUŽBE
Impol FT, d. o. o. Slovenska Bistrica Lastniški delež 100 %	Impol Aluminum Corporation New York Lastniški delež 90 %	Štatenberg, d. o. o. Makole Lastniški delež 99,6 %	Simfin, d. o. o. Slovenska Bistrica Lastniški delež 49,5 %
Impol PCP, d. o. o. Slovenska Bistrica Lastniški delež 100 %	Unidel, d. o. o., Slov. Bistrica Last. delež Impola, d. o. o., 72,6 % Impol Servisa, d. o. o., 28,4 %	Kadring, d. o. o. Slovenska Bistrica Lastniški delež 62,5 %	Alcad, d. o. o. Slovenska Bistrica Lastniški delež 32 %
Impol LLT, d. o. o. Slovenska Bistrica Lastniški delež 100 %	Impol Infrastruktura, d. o. o. Slovenska Bistrica Lastniški delež 100 %	Impol Montal, d. o. o. Slovenska Bistrica Lastniški delež 100 %	
Stampal SB, d. o. o. Slovenska Bistrica Lastniški delež 100 %	Impol Stanovanja, d. o. o. Slovenska Bistrica Lastniški delež 100 %		
Impol R in R, d. o. o. Slovenska Bistrica Lastniški delež 100 %			
Impol Seval, a. d. Sevojno Lastniški delež 70 %			
Impol Seval Final, d. o. o. Sevojno Lastniški delež 100 %	Impol Seval Tehnika, d. o. o. Sevojno Lastniški delež 100 %	Impol Seval PKC, d. o. o. Sevojno Lastniški delež 100 %	

Impol Servis, d. o. o.  
Slovenska Bistrica  
Lastniški delež 100 %

Družba Impol 2000, d. d., s sedežem v Slovenski Bistrici, Partizanska 38, je kot krovna družba skupine Impol in kot velika delniška družba po Zakonu o gospodarskih družbah zavezana k pripravi konsolidiranega letnega poročila in k reviziji.

Družba Impol 2000, d. d., družba za upravljanje, je bila ustanovljena avgusta 1998, vpisana v sodni register Okrožnega sodišča v Mariboru dne 3. 8. 1998 kot delniška družba s sklepom Srg. 98/01042, številka vložka 1/10469/00. Družba je razvrščena pod šifro dejavnosti 74.150, upravljanje s holding družbami. Matična številka družbe je 1317342.

Dne 9. 11. 1998 je v sodni register Okrožnega sodišča v Mariboru s sklepom Srg. 98/01486, številka vložka 1/10469/00, vpisan sklep družbe o povečanju osnovnega kapitala s stvarnimi vložki v obliki delnic družbe Impol, d. d., Slovenska Bistrica.

Dne 1. 10. 1999 je družba sprejela sklep o povečanju osnovnega kapitala družbe. Vplačilo s stvarnim vložkom s strani Impola, d. d., v obliki prevzema 100-odstotnega osnovnega deleža, ki ga je imel Impol, d. d., v družbi Impol Servis, d. o. o., in je vpisano v sodni register Okrožnega sodišča v Mariboru dne 15. 2. 2000, s sklepom Srg. 1999/03108, številka vložka 1/10469/00.

Po vpisu povečanja osnovnega kapitala z dne 15. 2. 2000 znaša osnovni kapital družbe 4.451.540 EUR.

Osnovni kapital družbe je razdeljen na 1.066.767 imenskih kosovnih delnic.

Knjigovodska vrednost delnice Impola 2000, d. d., je bila na dan 31. 12. 2009 naslednja:

Tabela 5

#### KNJIGOVODSKA VREDNOST DELNICE DRUŽBE IMPOL 2000, D. D. (KROVNE DRUŽBE SKUPINE)

LETO	DELNICE	KNJIGOVODSKA VREDNOST DELNICE IMPOLA 2000, D. D.	KNJIGOVODSKA VREDNOST DELNICE – KONSOLIDIRANO; VKLJUČEN KAPITAL MANJŠINSKIH LASTNIKOV	KNJIGOVODSKA VREDNOST DELNICE – KONSOLIDIRANO; IZKLJUČEN KAPITAL MANJŠINSKIH LASTNIKOV
2009	kosovne delnice	32,13	52,75	46,41
2008	kosovne delnice	26,54	53,33	47,27
2007	kosovne delnice	23,70	50,19	42,06

Povezane družbe, v katerih ima Impol 2000, d. d., posredno ali neposredno prevladujoč vpliv, delujejo na naslednjih področjih:

Tabela 6

#### ODVISNE DRUŽBE IMPOLA 2000, D. D., VKLJUČENE V SKUPINO

DRUŽBA	MATIČNA ŠTEVILKA	STANDARDNA KLASIFIKACIJA DEJAVNOSTI	DRŽAVA PODJETJA
Impol, industrija metalnih polizdelkov, d. o. o., Partizanska 38, 2310 Slov. Bistrica	5040736	28.400	Slovenija
Impol Servis, d. o. o., Partizanska 38, 2310 Slovenska Bistrica	5482593	52.461	Slovenija
Impol-Montal, podjetje za projektiranje, izdelavo in montažo, d. o. o., Partizanska 38, Slovenska Bistrica	5479355	28.120	Slovenija
Impol Stanovanja, podjetje za pridobivanje, upravljanje in oddajanje stanovanj, d. o. o., Partizanska 39, Slovenska Bistrica	5598010	70.320	Slovenija
Štatenberg, turistično gostinsko podjetje, d. o. o., Štatenberg 89, 2321 Makole	5465249	55.301	Slovenija
Unidel, podjetje za zaposlovanje in usposabljanje invalidnih oseb, d. o. o., Kraigherjeva 37, Slovenska Bistrica	5764769	85.325	Slovenija
Impol Aluminum Corporation, 12305 Schenectady, New York, 155 Erie Blvd., 2nd Floor; USA		51.520	ZDA
Impol Seval, a. d., Sevojno, Ulica Prvomajska bb, Srbija + 4 pododvisne družbe	07606265	27.423	Srbija
Stampal SB, d. o. o., Partizanska 38, Slovenska Bistrica	1317610	28.400	Slovenija
Kadring, d. o. o., Trg svobode 26, Slovenska Bistrica	5870941	74.140	Slovenija
Impol FT, d. o. o., Partizanska 38, Slovenska Bistrica	2239418	28.400	Slovenija
Impol PCP, d. o. o., Partizanska 38, Slovenska Bistrica	2239442	28.400	Slovenija
Impol LLT, d. o. o., Partizanska 38, Slovenska Bistrica	2239434	27.530	Slovenija
Impol R in R, d. o. o., Partizanska 38, Slovenska Bistrica	2239400	73.102	Slovenija
Impol Infrastruktura, d. o. o., Partizanska 38, Slovenska Bistrica	2239426	70.320	Slovenija

Druge pridružene družbe, v katerih ima Impol 2000, d. d., posredno več kot 20-odstotni delež v osnovnem kapitalu, so prikazane v Tabeli 7.

Tabela 7

#### DRUGE PRIDRUŽENE DRUŽBE

NAZIV	NASLOV	
Simfin, d. o. o.	Partizanska 38, Slovenska Bistrica	Slovenija
Alcad, d. o. o.	Zgornja Bistrica 4, Slovenska Bistrica	Slovenija
Alureg Pin, d. o. o.	Partizanska 38, Slovenska Bistrica	Slovenija
Almont Seval	Sevojno, Srbija	Srbija



## POROČILO UPRAVE

Spoštovani delničarji in vsi preostali deležniki!

Leto 2009 ni bilo leto konsolidacije, kot smo načrtovali; zaradi izbruha svetovne krize je bilo do konca meseca avgusta leto, ko je bilo potrebno s protikriznimi ukrepi preživeti in si ustvariti osnove za nadaljnje delo v obdobju njenega zmanjševanja.

Pogled nazaj na leto 2009 nam razkriva, da je bilo to leto zelo zahtevnih izzivov, ki bodo imeli močne vplive na poslovanje še nekaj naslednjih let. Kljub intenzivnemu delovanju na področju zmanjševanja poslovnih tveganj so bila ta do zadnjega četrtertletja na zelo težkih preizkušnjah in se jih zaradi zelo negativnih vplivov iz okolja ni dalo v celoti obvladovati. Situacija se je začela kakovostneje obvladovati šele proti koncu leta.

Učinki finančne krize, ki je v polni meri negativno vplivala na pogoje poslovanja do zadnjega trimesečja, so povzročili manjšanje dobičkov pod z letnimi načrti predvidene. Povpraševanje in cene so močno padli in količinski obseg poslovanja se je močno zmanjšal.

Ker je Impol v pretežni meri vezan na poslovanje s tujino, saj z izvozom ustvari prek 90 % vseh prihodkov in od tega veliko večino na trgu EU, je recesijo občutil bolj kot večina preostalega domačega gospodarstva, ki je marsikdaj lahko našlo nadomestila na domačem trgu.

Impol je moral program protikriznih ukrepov, s katerim je vstopil v leto 2009, neprestano dopolnjevati, in to predvsem na področjih zagotavljanja varovanja v prodajne cene vključenih nabavnih cen aluminija, obvladovanja vseh naložb in zagotavljanja ustreznih virov njihovega financiranja ter še posebej obvladovanja terjatev do kupcev.

Aluminij je v osnovi edina surovina za proizvodnjo Impolovih izdelkov, preostale kovine pomenijo manj od 5 % vložene surovin. Vse nabavne cene surovin in tudi prodajne cene za izdelke iz aluminija temeljijo na bazični borzni ceni, ki je v letu 2009 izredno nihala. V dolarjih se je gibala od 1.253 pa do 2.256 USD/tono, v evrih pa od 992 do 1.556 EUR/tono. Negativne učinke, ki se pojavljajo pri takšnih nihanjih, je Impol še naprej obvladoval le s skrbno izvajanimi terminskimi zavarovanji, vendar je bilo zaradi izrednega padca cen na začetku leta tudi močno oteženo.

Čeprav se je koncentracija aluminijske industrije v lanskem letu popolnoma ustavila, se tržna gibanja na posameznih tržnih segmentih zaradi popolne globalizacije branže v zelo kratkem času prenesejo na vse dele trga. V letu 2009 so bili prevladujoči vplivi za proizvajalce aluminija v prvi polovici leta izredno negativni, tako da jih lahko opredelimo kot največjo krizo, ki jo je ta dejavnost doživela v vsej svoji zgodovini. To je imelo vpliv tudi na poslovanje Impola, saj je bil pretežni del rezultata pridelan v zadnjih treh mesecih leta, pred tem pa je bilo poslovanje ves čas negativno.

Negativna gibanja v poslovnem okolju so v Impolu in aluminijski industriji skoraj v celoti zaustavila njeno nadaljnjo preoblikovanje, močno pa se je zaustavilo tudi zastavljanje novih razvojnih programov. Naložbe v organski razvoj in rast se izvajajo samo na že začelih projektih, novih projektov v finančne naložbe pa dejansko ni več.

Najbolj drastični negativni učinki so se pojavili na tistih segmentih poslovanja, ki so posredno in neposredno povezani z industrijo transportnih sredstev, posebej še na področju avtomobilske industrije, ki je na koncu leta 2008 skoraj v celoti ustavila proizvodnjo in je prodajala le iz zalog, povpraševanje pa se je začelo obnavljati šele v aprilu leta 2009.

Izidi poslovanja po segmentih kažejo, da je skupini Impol v letu 2009 na področju aluminijske predelave uspešnost zagotavljalo v pretežni meri valjarništvo, v katerega je Impol intenzivno vlagal v letih 2002–2006. To pomeni, da se ta naložba zdaj kaže kot pomemben stabilizator in če se zanjo ne bi bili odločili, bi danes imeli večje težave s poslovanjem.

Predvidevamo, da bo podoben tudi vpliv naložbe v povečanje stiskalniških kapacitet (Alumobil), saj se proti koncu leta 2009 že kažejo potrebe po večjih kapacitetah na tem področju.

## POROČILO UPRAVE IN POROČILO NADZORNEGA SVETA



Naložbe v dolgoročna sredstva so bile izvajane v skupni vrednosti prek 10 milijonov evrov in so bile celo nekaj večje kot v predhodnem letu, in to kljub izredno neugodni gospodarski situaciji.

Kljub sorazmerno visoki stopnji zadolženosti so naložbe v Impol glede na dosežene izide donosne in sorazmerno varne, saj so doseženi izidi omogočali pravočasno in celovito poravnavo vseh obveznosti, kar je temeljilo na naslednjih izidih:

Tabela 8

#### DONOSI NALOŽB

KAZALNIK	2009	2008	2007	2006
EBITDA	23.185	40.084	50.762	29.786
prirast na predhodno leto	-42,3 %	-21,0 %	70,4 %	27,2 %
EBIT	11.124	24.434	34.569	15.142
prirast na predhodno leto	-54,7 %	-29,3 %	128,3 %	61,7 %

To omogoča, da se dolgovi v celotni skupini nemoteno servisirajo. Prek celotnega leta so se zmanjšali za okoli 14 milijonov evrov.

Tudi v tem letu je Impol nadaljeval notranje reorganizacije z namenom, da si v novih oblikah organiziranosti zagotovi preglednejše in cenejše poslovanje.

Pri tem so se ukrepi izvajali tako, da na odnose s trgovci niso vplivali in kupci ter vsi strateški dobavitelji vstopajo v poslovne odnose s skupino Impol na enak način kot prej, vse družbe v skupini pa imajo proti njim enake obveznosti oz. terjatve.

Še naprej se bodo nadaljevali procesi zagotavljanja vitke organiziranosti z namenom maksimiranja dobička v danih razmerah. S tem Impol zagotavlja:

- usmeritev na dodajanje višje vrednosti za kupca in njihovo vključevanje v proces osvajanja novih proizvodov;
- usmeritev na proizvodnjo izdelkov z višjo dodano vrednostjo, kar bo s procesom stimuliranja tudi ustrezno vzpodbujal pri vseh zaposlenih;
- vključevanje surovin na najnižji mogoči stopnji predhodne dodelave in s tem povečanje dodane vrednosti v končnih proizvodih, kar pomeni predvsem vključevanja večjega deleža sekundarnih surovin;
- stalno izboljševanje proizvodnih procesov in zniževanje proizvodnih stroškov pri boljšem zadovoljevanju potreb kupcev;
- doseganje zadostnega denarnega toka, ki omogoča financiranje razvojnih procesov in poravnavo obveznosti do dobaviteljev in investitorjev (delničarjev, kreditodajalcev ...).

Impol je kljub zahtevnim poslovnim razmeram v prvem polletju v letu 2009 dosegel denarni tok v višini dobrih 14 milijonov evrov in za toliko je tudi zmanjšal zadolženost.

Delež financiranja vseh naložb s kapitalom je Impol v letu 2009 izboljšal za 4 %, tako da ta na koncu leta znaša 19,1 %, in to kljub vsem neugodnim pogojem pri poslovanju. To se je lahko doseglo le z dobrim nadzorom vseh naložb in stroškov. S tem se izpolnjuje strategija Impola, da bo s kapitalom financiral vsaj 30 % vseh svojih naložb.

Cilji skupine Impol za leto 2009 so bili:

- doseči 2,4 milijonov evrov dobička in
- 23,2 milijonov evrov neto denarnega toka
- in to bi se naj doseglo s prodajo 153,7 tisoč ton aluminijevih proizvodov.

Dejansko je bil:

- obseg količinske prodaje realiziran v višini 139 tisoč ton (88 %);
- nominalno je skupina dosegla neto denarni tok v višini 13 milijonov evrov (57 %);
- dobiček pa nominalno v višini 1 milijonov evrov (25 %).

Ugotavljamo, da Impol načrtovanih ciljev ni v celoti dosegel zaradi naslednjih razlogov:

- predvsem zaradi drastičnega padca naročil in s tem zmanjšane obsega proizvodnje v celotnem prvem polletju 2009, še najbolj na programu palic za industrijo transportnih sredstev;
- zaradi manjšega obsega poslovanja se stalni stroški niso zmanjševali, zato pa so se povečevali stroški na enoto proizvoda;
- izredno veliko težavo so predstavljale odpovedi kupcev za že naročeno blago predvsem zaradi tega, ker si je Impol v času kupčevega naročila s terminskimi nakupi zavaroval cene aluminija, vsebovane v svojih prodajnih cenah, potem pa ni realiziral njihovega pokrivanja s prodajo, ker so bili tudi kupci v krizi prisiljeni zmanjševati obseg poslovanja;
- zmanjševale so se dosežene prodajne premije nad cenami aluminija na borzi.

Primerjave s predhodnim letom in primerjave z načrtom kažejo:

- da je v primerjavi s predhodnim letom Impol prihodke zmanjšal s 446 milijonov evrov na 304 milijonov evrov (32-odstotno zmanjšanje), zaradi nižjih cen za aluminij, oblikovanih na borzi (LME), pa so tudi izdatki za surovine manjši od načrtovanih 359 milijonov evrov za 111 milijonov evrov (31 % manjši od načrtovanih);
- da je dosežen dobiček manjši od doseženega v letu 2008 in manjši od načrtovanega, vendar pa ocenjujemo, da je tudi takšen uspeh še dober, ker ugotavljamo, da je velik del konkurence izkazoval izgubo;
- da so čisti denarni tokovi, ugotovljeni na osnovi dosežene amortizacije in doseženega čistega dobička ter korigirani za prilagoditve, prevrednotovanja, izplačila dividend ter sprememb na rezervacijah omogočali nemoteno poslovanje in poravnavanje vseh obveznosti.

Impol 2000, d. d., ni javna družba na borzi, zato svojim delničarjem omogoča ugotavljanje vrednosti njihovih naložb, tako da objektivno prikazuje vrednost družbe z računovodskimi izkazi. Knjigovodska vrednost kapitala na delnico v krovni družbi skupine v Impolu 2000, d. d., je tudi v zadnjem letu porasla za skoraj 20 % in znaša konec leta 32,12 EUR na delnico. Konsolidirana knjigovodska vrednost kapitala na delnico v skupini Impol, zmanjšane za del kapitala v lasti manjšinskih lastnikov, pa je v letu 2009 zaradi neugodnih pogojev poslovanja ostala dejansko nespremenjena v primerjavi s predhodnim letom. Na osnovi doseženih poslovnih izidov ter planskih predvidevanj za leto 2010 bo skupina Impol ohranila nespremenjeno politiko oblikovanja dividend za delničarje, kot je veljala na Impolu 2000, d. d., v predhodnem letu in bo dividenda oblikovana v višini 0,31 EUR na delnico.

Predvidevamo, da se bo poslovno okolje še naprej turbulentno spreminjalo, in to predvsem zaradi:

- hitrega spreminjanja aluminijevih cen na borzah;
- hitrega spreminjanja sestave in velikosti konkurenčnih ponudnikov;
- hitrega spreminjanja virov za nabavo;
- hitrih in nepredvidljivih sprememb na področju kupcev oz. povpraševanja;
- hitrega spreminjanja medvalutarnih odnosov;
- negotovosti in krčenja finančnega podpornega sistema itd.



Skupina Impol si s tem načrtom zastavlja specifične cilje in naloge, ki ji omogočajo realizacijo zastavljenih temeljnih ciljev v letu 2010 v okolju, katerega določajo naslednja dogajanja:

- Vztrajna mednarodna finančna kriza, začeta v letu 2007, s svojimi – po predvidevanjih analitikov – dolgoročnimi, predvsem negativnimi vplivi.
- Nekateri stroški poslovanja se že vnaprej napovedujejo z izrednimi povišanji (energija, plače, osvajanje trga, financiranje) in to zahteva povečanje dodane vrednosti (na enoto in v skupni vrednosti).
- Rast poslovanja, financirana s pomočjo bančnih virov, bo izredno otežena in zato je obseg poslovanja treba načrtovati v okviru mogočega financiranja iz nebančnih virov.

Skupina Impol si v letu 2010 zastavlja kot temeljni in temu podrejene naslednje cilje:

- Skupina Impol predvideva doseganje dobička najmanj v višini od 4 do 6 milijonov evrov.
- Impol vse svoje vire usmerja v doseganje cilja proizvajati proizvode z višjo dodano vrednostjo in temu bo prilagodil razvojne dejavnosti, financiranje, prodajne aktivnosti in poti, proizvodno-tehnološke aktivnosti, inovacijske dejavnosti ...
- Kupcem se bodo družbe skupine Impol posvečale z največjo pozornostjo v vseh fazah sodelovanja, posebej pa še v fazah skupnega osvajanja novih proizvodov, kakovosti pri zagotavljanju dobav, vse skladno z dogovori in z izboljšanim poprodajnim servisom.
- Najpomembnejše področje delovanje skupine ostaja na proizvodnji alumijskih proizvodov in polproizvodov.
- Okvirni količinski obseg alumijske proizvodnje se načrtuje v višini prek 151 tisoč ton izdelkov.
- Zaradi še trajajoče krize se bodo še naprej uveljavljali naslednji dodatni ukrepi, s katerimi se bo zmanjševalo negativne vplive:
  - Skupina Impol bo z načrtovanim obsegom poslovanja v letu 2010 delničarjem in preostalim finančnim vlagateljem zagotavljala rast njihovega premoženja in jim hkrati zagotavljala takšen obseg dividend oz. obresti, ki bo v ravnotežju z usmeritvami v Impolovi dolgoročni strategiji delovanja.
  - Pretežni del vlaganj bo v obratne namene. Kratkoročno se bodo ta vlaganja financirala predvsem s sposojenimi kratkoročnimi viri. Vlaganje v projekt Alumobil, katerega končna namembnost je močno razširjena v primerjavi s prvotnim programom, se bo dokončal skladno s programom, pri tem pa se bodo vložili dodatni napor za zagotovitev dela prodajnega trga, ko bo naložba na koncu leta 2010 dokončana.

Še naprej se bo v celotnem sistemu skrbno spremljalo vplive na okolje in jih skladno s sistemom okoljskega standarda ISO 14001 minimiziralo oziroma odpravljalo.

Impol bo tudi vnaprej zagotavljal, da se bodo v družbi pridobljena znanja ohranjala in nadgrajevala. Impol spodbuja pridobivanje tistih novih znanj, ki mu omogočajo povečevati produktivnosti. Zato svojim zaposlenim zagotavlja:

- stimulatívno nagrajevanje skladno z doseženimi izidi;
- spodbujanje sodelovanja v procesu inovacij, izboljšav, razvojnih projektov;
- dodatno pokojninsko zavarovanje;
- varno in zdravo delovno okolje skladno s pridobljenim standardom OHSAS 18001.

Impol bo tudi v prihodnje predvsem v lastnem okolju skrbel za usposabljanje zaposlenih, ker bo samo z ustreznim znanjem vseh zaposlenih zmožel zadovoljevati kupce.

Jernej Čokl  
(predsednik uprave)



Janko Žerjav  
(član uprave)



Vlado Leskovar  
(član uprave)



## IZJAVA O ODGOVORNOSTI UPRAVE

Uprava je odgovorna za pripravo skupinskega letnega poročila tako, da le-to predstavlja resnično in pošteno sliko premoženjskega stanja skupine in izidov njenega poslovanja za leto 2009.

Uprava potrjuje, da so bile dosledno uporabljene ustrezne računovodske usmeritve ter da so bile računovodske ocene izdelane po načelu previdnosti in dobrega gospodarjenja. Uprava tudi potrjuje, da so računovodski izkazi skupaj s pojasnili izdelani na osnovi predpostavke o nadaljnjem poslovanju podjetja ter skladno z veljavno zakonodajo in s Slovenskimi računovodskimi standardi.

Uprava je tudi odgovorna za ustrezno vodeno računovodstvo, za sprejetje ustreznih ukrepov za zavarovanje premoženja, za stalno spremljanje drugih tveganj pri poslovanju ter sprejemanje in izvajanje ukrepov za njihovo minimalizacijo ter za preprečevanje in odkrivanje prevar in drugih nepravilnosti oziroma nezakonitosti.

Uprava potrjuje skupinske računovodske izkaze za leto, končano na dan 31. decembra 2009, in uporabljene računovodske usmeritve.

Jernej Čokl  
(predsednik uprave)



Janko Žerjav  
(član uprave)



Vlado Leskovar  
(član uprave)



Na fotografiji so člani uprave: Jernej Čokl (predsednik), Vlado Leskovar in Janko Žerjav

## POROČILO NADZORNEGA SVETA ZA 2009

Nadzorni svet družbe Impol je skladno s pristojnostmi iz 281. člena Zakona o gospodarskih družbah med letom nadzoroval in preverjal vodenje poslov družbe v poslovnem letu 2009. To nalogo je opravljal tako, da so vsi člani sprotno pregledovali poročila, ki jim jih je najmanj enkrat mesečno posredovala uprava družbe. Med temi poročili je najpomembnejše letno poročilo o poslovanju družbe za leto 2009. Vse seje nadzornega sveta, ki konec leta 2009 šteje štiri člane, so bile sklepčne.

Nadzorni svet je na predlog uprave družbe obravnaval in potrdil načrt poslovanja družbe in poslovne politike družbe za leto 2009. Na svojih sejah je najpogosteje obravnaval cenovno in tržno politiko družbe ter njeno vlogo in vpetost v strategijo razvoja sistema Impol.

Nadzorni svet je temeljito proučil in sprejel spremembe pri izvajanju investicijskega projekta Alumobil ter aktivno sodeloval pri pripravljanju nove strategije in organiziranosti skupine Impol.

Nadzorni svet je sprotno spremljal poslovanje skupine Impol kot celote pa tudi poslovanje posameznih družb, vključenih v skupino, ter uspešnost posameznih programov, v okviru katerih skupina deluje.

Nadzorni svet ugotavlja, da so bila poročila uprave, ki jih je dobival med letom za obravnavo na posameznih sejah, sestavljena jasno in pregledno ter so izkazovala resničen in pošten prikaz dejanskega stanja poslovanja družbe.



Na fotografiji sta člana nadzornega sveta: Milan Cerar (predsednik) in Jože Kavkler

Nadzorni svet tudi ugotavlja, da je uprava sproti in dosledno uresničevala njegove sklepe. Predsednik in člani nadzornega sveta so redno mesečno dobivali od uprave pisna poročila o tekočem poslovanju družbe.

Po potrebi se je nadzorni svet srečeval na štirih rednih sejah, enakomerno porazdeljenih po kvartalnih, in na enajstih izrednih sejah, kjer je obravnaval posamezne aktualne probleme.

Nadzorni svet ugotavlja, da je k poslovnemu poročilu priloženo revizijsko poročilo revizijske družbe Auditor, d. o. o., Ptuj, iz katerega izhaja, da računovodski izkazi v vseh pogledih podajajo resnično in pošteno sliko finančnega stanja družbe Impol 2000, d. d., celotne skupine Impol in preostalih družb v skupini Impol na dan 31. 12. 2009 in izidov njenega poslovanja ter gibanja finančnih tokov v letu, ki se je končalo z navedenim datumom, skladno s Slovenskimi računovodskimi standardi. V poslovanju Impola 2000 predstavlja Impol, d. o. o., najpomembnejši del in bistveno vpliva na uspešnost skupine Impol. Poslovno poročilo posloводства je skladno z računovodskimi izkazi. Nadzorni svet na revizijsko poročilo nima pripomb in ga potrjuje v predlagani vsebini vključno s predlogom oblikovanja kapitala, bilančnega dobička in dobička po poslovnem letu 2009 ter predlaga skupščini, da ga sprejme in podeli razrešnico upravi in nadzornemu svetu za leto 2009.

Predsednik nadzornega sveta:  
Milan Cerar



Na fotografiji sta člana nadzornega sveta: Adi Žunec in Tanja Ahaj



## PREGLED POSLOVANJA

Impolova prevladujoča dejavnost v skupini je še naprej predelava aluminija v valjane, stiskane, vlečene, kovane in v druge vrste aluminijških izdelkov (pretežna dejavnost 25.500), vendar se v skupini pojavlja tudi več drugih, a manj pomembnih dejavnosti. Večina dejavnosti v skupini je organizirana v posebnih družbah, ki medsebojno poslujejo po tržnih pravilih.

Leta 2009 Impol ni širil svoje dejavnosti na nova področja, ker je namenjal vso pozornost minimalizaciji vplivov krize in čim boljši izrabi obstoječih zmogljivosti ob hkratnem prestrukturiranju in specializaciji proizvodnih programov. Kljub krizi na trgu je še naprej povečeval prodajo na področju folij, kar pomeni, da se je še naprej preusmerjal na izdelke z višjo dodano vrednostjo.

Do leta 1950 je Impol predeloval samo baker, aluminij pa predeluje od leta 1950 (program je podrobneje opisan na spletni strani <http://www.impol.si>), ko je bila celotna svetovna letna proizvodnja primarnega elektrolitskega aluminija komaj dober milijon ton, danes pa znaša že prek 40 milijonov ton in bi naj v letu 2010 ostala na približno enaki višini, če kriza ne bo količin drastično zmanjšala, pri tem pa dodatno postaja izredno pomembna predelava sekundarnega (zbirateljskega) aluminija, ki po ocenah že presega 15 milijonov ton letno.

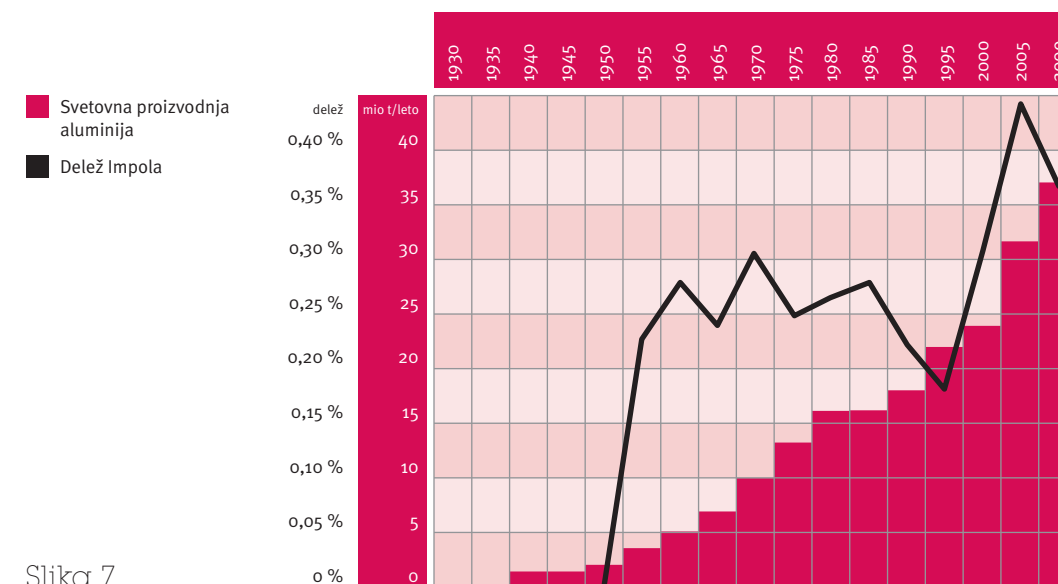
Tabela 9

### SVETOVNA PROIZVODNJA PRIMARNEGA ALUMINIJA

PRIMARNI ALUMINIJ	2006	2007	2008	2009
<b>ZADNJIČ OBNOVLJENO 2. 10. 2009</b>				
Svetovna proizvodnja primarnega Al v milijonih ton	33,93	38,14	39,68	37,02
Svetovna poraba primarnega Al v milijonih ton	34,40	37,85	37,81	34,71
Povzročeno neravnotežje	-0,47	0,29	1,87	2,30
LME cash price: – USD/ton – letno povprečje	2.566	2.639	2.571	1.667

Vir: IAI, WBMS, CRU, SG Commodities Research Estimates

### PROIZVODNJA ALUMINIJA V MILIJONIH TON NA LETO IN DELEŽ IMPOLA V PORABI PRIMARNEGA ALUMINIJA

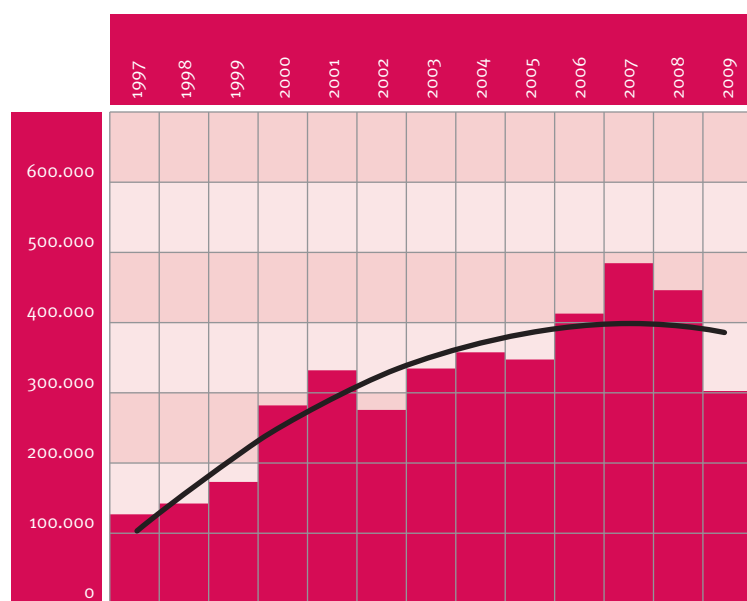


Slika 7

V svetovni predelavi izdelanega primarnega aluminija je skupina Impol dosegla delež 3,7 ‰ predelave v primerjavi z na novo izdelanim aluminijem. Leta 2009 je delež zmanjšala za 0,1 ‰, ker se skladno s svojimi strateškimi usmeritvami močneje osredinja na dodano vrednost v proizvodni in manj na samo količino, čeprav tudi ta poslovno ostaja kot pomembna usmeritev, saj v procesu masovne proizvodnje le ob zadostni količini Impol ustrezno obvladuje fiksne stroške. Ker pa je svetovna predelava aluminija vključno s predelavo sekundarnega povratnega aluminija že blizu 55 milijonov ton letno, je delež Impola v skupni predelavi nekaj manj kot tri promile (3 ‰). V letu 2009 se je obseg realizacije že drugo leto zaporedoma zmanjšal. Razlogi so:

- 12 % zaradi zmanjšanja fizičnega obsega – to je tudi eden izmed razlogov, da se je Impolova udeležba v skupni porabi svetovne proizvodnje aluminija zmanjšala za 1 ‰;
- preostalo zmanjšanje pa je zaradi nižanja cen aluminjskih surovin, ker se je povprečna letna spot cena aluminija na LME v letu 2009 zmanjšala za 35 % v primerjavi s ceno v predhodnem letu.

#### VREDNOST PRODAJE IN TREND



Slika 8

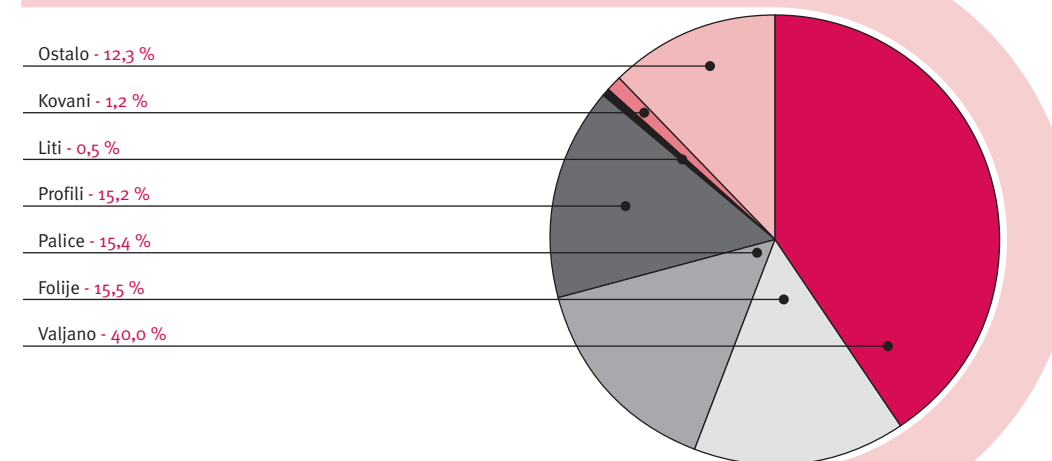
Značilnost aluminjske predelovalne branže je, da se prodajne cene njenih izdelkov oblikujejo tako, da se na ceno Al na borzi (v nadaljevanju: LME) s kupci dogovarja prodajna premija. Enako pa velja tudi za nabavne cene aluminjskih surovin, pri katerih se nabavna cena oblikuje tako, da se na ceno Al na borzi z dobavitelji pogaja za nabavno premijo, ki običajno vključuje vse stroške za dobavo po Incoterms pogojih DDU. Cena Al na borzi tako neposredno vpliva na velikost dosežene prodaje in velikost neposrednih stroškov, pri ustreznem terminskem zavarovanju (hedging) pa njena sprememba ne sme imeti neposrednega vpliva na izid poslovanja. Zaradi tega je bilo pri 31-odstotnem zmanjšanju stroškov za surovine pričakovati tudi vzporedno zmanjšanje realizacije, ki je bila tudi v resnici manjša od realizacije v predhodnem letu za 32 %.

## TRŽNO-PROIZVODNI PROGRAM

Obvladujoči tržno-proizvodni program skupine Impol je predvsem proizvodnja in prodaja aluminjskih polizdelkov, ki v vseh oblikah skupaj predstavlja 88 % realizacije, vsi preostali programi skupaj za trg zunaj okvira skupine pomenijo le 12-odstotni delež v skupni realizaciji (Slika 9):

- različni valjani aluminijasti izdelki (trakovi, pločevine, desinirane in oblikovane pločevine);
- folije in tanki trakovi;
- profili (neobdelani, eloksirani);
- palice, cevi;
- kovani izdelki, liti in barvani izdelki Al;
- drugi proizvodi, trgovinske in storitvene dejavnosti.

#### DELEŽI PRODAJE PO VRSTAH PROIZVODOV IN STORITEV



Slika 9

Celotni proizvodni program je naročniški in ga sprožijo prodajna naročila. Največji delež predstavljajo valjani izdelki, znotraj katerega se je hitreje povečeval obseg proizvodnje folij. Delež stiskanih proizvodov v skupnem količinskem obsegu poslovanja je zdaj 31-odstoten in bo po predvidevanju od leta 2010 naprej naraščal. Vsi preostali proizvodi in storitve predstavljajo v skupini Impol manjše obsege poslovanja in tudi njihovo povečevanje ne povečuje njihovega deleža v poslovanju.



## TRG IN KUPCI

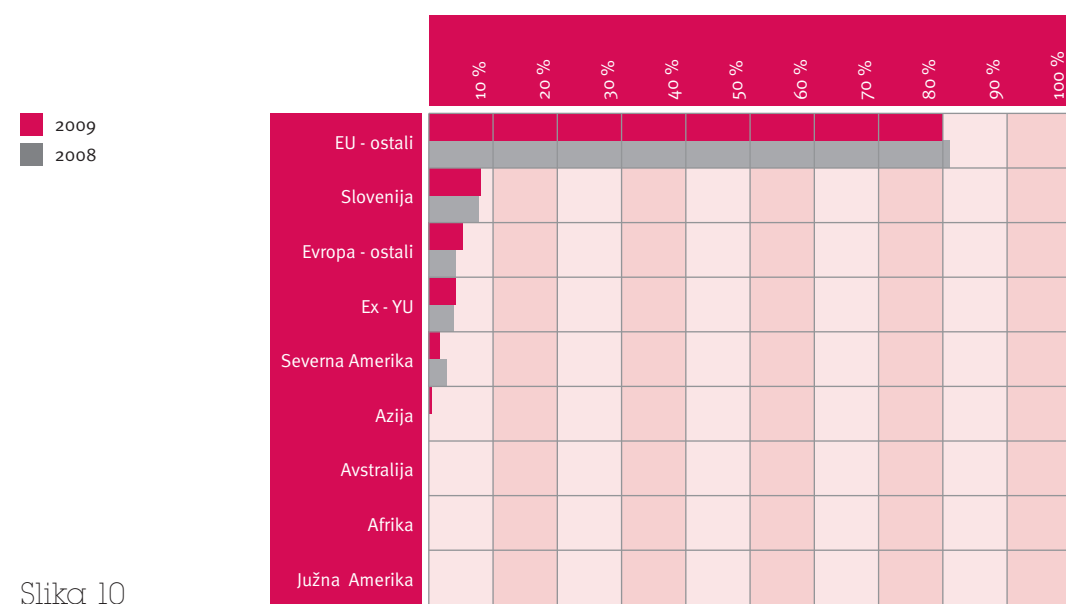
Impol prodaja največji del aluminijških proizvodov v EU.

Tabela 10

### PRODAJA ALUMINIJSKIH IZDELKOV

	2008	2009
Južna Amerika	0,00 %	0,06 %
Afrika	0,00 %	0,11 %
Avstralija	0,19 %	0,13 %
Azija	0,00 %	0,46 %
Severna Amerika	2,88 %	1,65 %
Ex YU	3,73 %	4,05 %
Evropa, preostali	4,24 %	5,38 %
Slovenija	7,79 %	7,97 %
EU; preostali	81,16 %	80,18 %
	100,0 %	100,0 %

### PRODAJA ALUMINIJSKIH IZDELKOV PO PODROČJIH



Slika 10

Najpomembnejša prodajna področja ostajajo Nemčija, Italija, Slovenija itd. (Slika 5). Kupci njihovih izdelkov so proizvajalci izdelkov za avtomobilsko in drugo industrijo transportnih sredstev, gradbena industrija, elektroindustrija, industrija toplotnih izmenjevalcev, industrija gospodinjskih pripomočkov, prehrabna industrija, farmacevtska industrija, v manjši meri pa še vrsta drugih proizvajalcev.

Impol oskrbuje svoje kupce s širokim izborom aluminijastih valjanih, stiskanih in v manjši meri dodatno obdelanih izdelkov (kovani, barvani, eloksirani ...), ki so izdelani na individualno zahtevo kupca. Zato je

celotna proizvodnja zastavljena in vodena kot individualna proizvodnja, izvaja pa se masovno, da lahko izpolni cenovna pričakovanja kupcev.

Gibanje rasti Impola v najbolj realni obliki prikazujejo podatki o količinski realizaciji aluminijških proizvodov v tonah. Podatke o vrednostni realizaciji popačijo gibanja cen na LME.

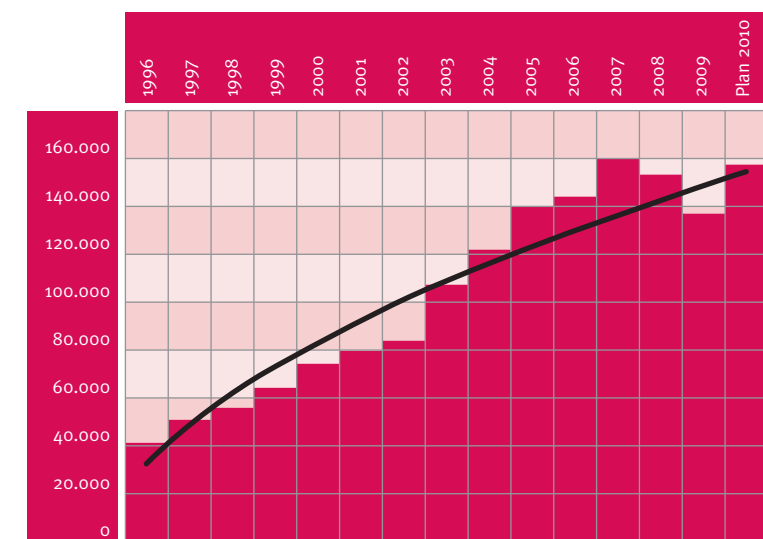
Tabela 11

### KOLIČINE IN RAST PRODAJE ALUMINIJSKIH IZDELKOV V SKUPINI IMPOL

LETO	KOLIČINSKA PRODAJA V TONAH	INDEKS GIBANJA OBSEGA PRODAJE
1996	41.238	
1997	51.024	1,24
1998	56.134	1,10
1999	64.212	1,14
2000	74.092	1,15
2001	80.378	1,08
2002	84.452	1,05
2003	107.778	1,28
2004	122.233	1,13
2005	139.769	1,14
2006	144.255	1,03
2007	160.679	1,11
2008	153.620	0,96
2009	137.823	0,90
Plan 2010	151.300	1,10

V zadnjih dveh letih se je gibanje stalne rasti fizičnega obsega poslovanja zaradi razmer na trgu in Impolove odločitve, da se bolj usmerja v proizvodnjo izdelkov z višjo dodano vrednostjo, obrnil v negativno smer, vendar pa se že za leto 2010 realno, na osnovi zbranih naročil, pričakuje ponovno tudi fizična rast.

### TREND GIBANJA PRODANIH KOLIČIN ALUMINIJSKIH IZDELKOV



Slika 11

Pretežni del prodaje je še vedno usmerjen na območje EU in vključno s prodajo na območju Slovenije v EU prodamo okoli 90 odstotkov vseh izdelkov. Prodajni trg je v več kot 40 državah porazdeljen med 400 večjih kupcev, brez posebej prevladujočih (Slika 5).

Leto 2009 je bilo do zadnjega trimesečja zelo problematično in prodaja ni potekala po načrtih, v zadnji četrtini leta pa so se razmere na trgu spremenile, kar je tudi pomenilo povečanje povpraševanja in posledično višjo prodajo. V razmerah recesije se je izkazalo, da sta naša razpršenost na različne trge in kompleksna ponudba primerni, saj smo tako že drugo leto zaporedoma preprečili večji upad naročil in omilili vplive recesije.

Usmerili smo se predvsem na evropske trge, saj je bila prodaja v območjih dolarske valute zaradi nizkega tečaja dolarja precej nedonosna. Na teh trgih smo lahko obdržali le izdelke z višjo dodano vrednostjo.

### TRŽNE ZNAČILNOSTI

V prvih treh četrtinah leta 2009 smo se srečevali z recesijo, ki je močneje prizadela avtomobilsko industrijo, vplive pa čuti tudi gradbena industrija. Zato smo bili prisiljeni znižati prodajne načrte in se prilagoditi razmeram na trgu. Največje težave so nastajale pri kupcih, s katerimi so bile sklenjene dolgoročne prodajne pogodbe z bazičnimi cenami aluminija, ki jih v času, ko so te drastično padle, ti kupci z nakupi niso realizirali, niso pa tudi bili v položaju, da bi s tem nastale stroške Impolu pokrivali. Zato smo z njimi morali sklepati dodatne pogodbe, s katerimi smo problematiko razreševali v daljših obdobjih. Vse to pa z namenom, da se kupce ohrani, ker ocenjujemo, da so zaradi tega nastali stroški nekajkrat manjši od stroškov, ki bi nastali, če bi morali obstoječe kupce v težavah nadomestiti z novimi.

Znaki krize so se kazali na različnih segmentih prodajnega poslovanja: padec ravni naročil, znižanje predelavnih cen, povečane zaloge v končnih skladiščih (zamude pri odpoklicu zalog s strani kupcev), plačilne težave kupcev oziroma zamude pri plačilih, stečajni kupcev, težnja po podaljšanju plačilnih rokov s strani kupcev in zniževanje zavarovalnih limitov s strani zavarovalnic.

Zaradi razpršenosti ponudbe in kompleksne organiziranosti prodaje nam je uspelo omiliti vplive recesije. Pri tem smo ravnali tako, da smo delovali na vseh že osvojenih trgih, povečevali smo prodajo na panogah, ki jih je recesija manj prizadela (prehrambna, farmacevtska panoga) in poskušali v večji meri pridobiti kupce, ki so v recesiji izgubljali svoje prejšnje tradicionalne dobavitelje. To je potem temelj, da smo v preteklem recesijskem letu kljub neugodnim razmeram pridobili več novih kupcev.

### ORGANIZACIJA PRODAJE

V skupini Impol poteka aluminijska prodaja pretežno prek osrednje trgovske družbe Impol, d. o. o., prodaja preostalih proizvodov in storitev pa neposredno prek tistih družb v skupini, ki se ukvarjajo s tržno usmerjeno dejavnostjo. Pri tem Impol, d. o. o., še naprej kupuje vse storitve za izvajanje svoje trgovske dejavnosti.

Impolov aluminijski proizvodni program, ki v realizaciji, kot je že omenjeno, pomeni 88 % celotne realizacije skupine, je razdeljen na standardni program in specializirani program. Standardni program je namenjen prodaji trgovcem, specializiran pa neposredni prodaji končnim odjemalcem. Ta način prodaje je kompleksnejši, saj zahteva veliko usklajevanja med prodajnim in proizvodnim timom ter potencialnim kupcem. Čas osvajanja kupca je precej daljši. Vsakega kupca je treba obravnavati na različnih področjih (boniteta, plačilne sposobnosti in dolgoročnost).

### PRODAJNO-TEHNIČNO SODELOVANJE

Predvsem pri prodaji specializiranih izdelkov je zaradi kompleksnosti osvajanja kupcev sodelovanje med prodajo in tehnično podporo neizbežno. Z iskanjem in osvajanjem kupcev specializiranih trgov se ukvarjata predvsem prodajna oddelka v družbah Impol PCP in Impol FT v sodelovanju s tehničnim

osebjem. Ti kupci so zahtevni, saj imajo že izbrane dobavitelje, katerim je treba konkurirati na cenovnem področju in področju kakovosti, kar pomeni, da morata biti v osvajanje novega kupca vpletena prodajni in tudi proizvodni proces. Sodelovanje med njima se spodbuja in utrjuje s številnimi prijemi in je tudi dobro podprto z informacijsko tehnologijo, ki jo izboljšujemo s številnimi projekti.

### TRŽNO KOMUNICIRANJE

Glavne aktivnosti s tega področja so bile prodor tržne znamke Impol na azijske in južnoameriške trge, povečevanje predstavništva na novih trgih prek agentov, večanje objav v medijskih publikacijah ter udeležba na sejnih in konferencah, ki jih organizirata EAA (European Aluminium Association) in EAFA (European Aluminium Foil Association).

Med uspešnejše akcije tržnega komuniciranja sodi udeležba na sejmu aluminija v Dubaju, kjer smo uspešno predstavili znamko Impol in osvojili kupce iz Arabskega polotoka. Prav tako smo z agresivnim nastopom na trgu s pomočjo agentov osvojili kupce na novih območjih: Poljska, Rusija, Azija in Južna Amerika.

Prav tako nadalje vzdržujemo dobro ime znamke Impol, ki ima dolgoletno tradicijo. Vsa podjetja skupine Impol navzven nastopajo z isto znamko – Impol, saj ta pomeni kakovost in stabilnost. Številne aktivnosti so usmerjene v distanciranje znamke od manj uglednega položaja, ki ga daje pridih Vzhoda, v zanesljivo znamko, ki je enakovredna zahodnim standardom kakovosti.

### PRODAJA V DRUŽBAH SKUPINE IMPOL, KI IMAJO SEDEŽ ZUNAJ SLOVENIJE

Družba Impol Seval, ki ima sedež v Srbiji, se je v preteklosti dobro uveljavila na trgu, kar potrjujejo tudi izidi poslovanja iz leta 2009. Družba proizvaja izdelke, ki so namenjeni za prodajo trgovcem, posrednikom. Omenjeni izdelki imajo široko uporaben spekter, kar je močno pripomoglo pri poslovanju v krizi, saj upada povpraševanja skoraj ni bilo čutiti. Izdelke Impol Sevala so kupci iz tujine dobro sprejeli, še vedno pa jim ostaja izziv osvajanje domačega trga in drugih trgov na Balkanskem polotoku, saj je v tej regiji poraba aluminijskih izdelkov na nizki ravni in ni zaznati pozitivnega gibanja.

Z večjimi težavami pri prodaji se je srečevala družba IAC, ki je v glavnem specializirana za prodajo palic in cevi na severnoameriškem trgu, medtem ko valjanega programa zaradi cenovne nekonkurenčnosti trgu ne ponuja. Ker je njihov prodajni program v glavnem namenjen avtomobilski in gradbeni industriji, jih je upad povpraševanja v preteklem letu močno prizadel. V začetku leta 2010 se že zaznava večje povpraševanje na trgu ZDA, zato se v tem letu pričakuje ponovna oživitev prodaje na količine, ki bodo omogočale poslovanje z zadostno dobičkonosnostjo.

### POMEMBNI DOSEŽKI V PRODAJI

- Uspeli smo povečati prodajo folij z višjo dodano vrednostjo in dodatno utrditi naš položaj na trgu folij.
- Kljub vplivom recesije smo obdržali večino kupcev.
- Povečali smo razpršenost trga po državah Evrope in s tem zmanjšali naša tveganja.
- Realno smo znižali stroške prodaje (stroške logistične dejavnosti, posredovanja prodaje in stroške unovčevanja) za 2 milijona evrov.
- S pomočjo uvedbe sistema termenske nabave aluminija kot načina zavarovanja teh cen v sklenjenih prodajnih pogodbah smo zmanjšali raven tveganja pri nabavi aluminija.
- Dodatno smo uveljavili znamko Impol v Evropi in po svetu ter jo približali standardom zahodne kakovosti.
- Izboljšali smo kakovost izdelkov in prodajni servis družbe Impol Seval.

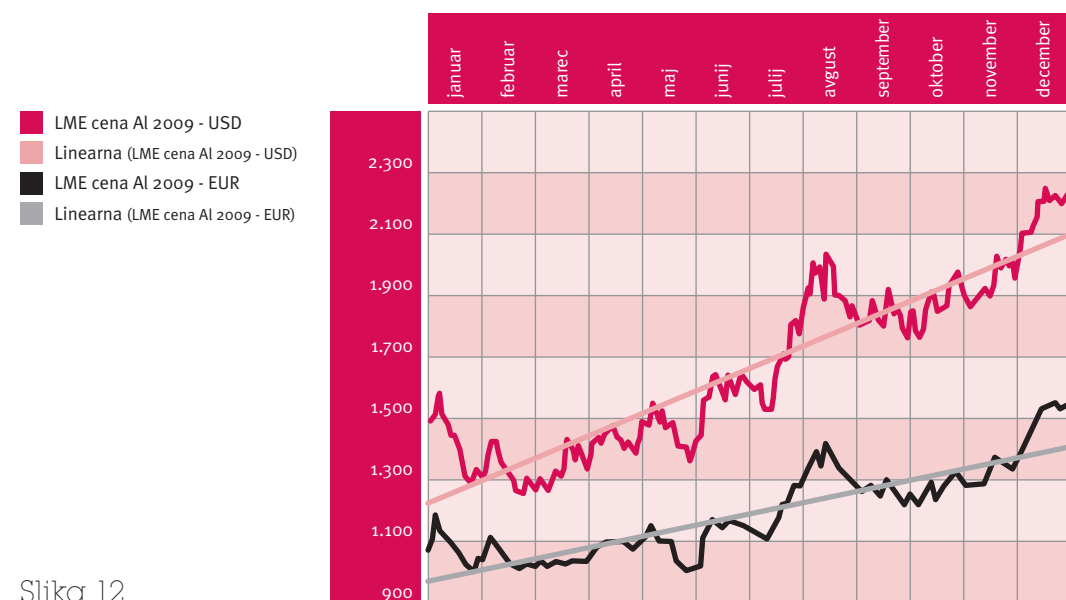


## NABAVA

Impol v skupini skupno organizira le nabave strateških aluminijevih surovin in energije, upoštevajoč načelo, da kupuje z optimalnimi pogoji (cenovno, rokovno, stroškovno, kakovostno). To predstavlja 55 odstotkov vseh nabav.

Za Impol so ob dobaviteljnih aluminijevih surovin pomembnejši še dobavitelji energentov in izvajalci prevozov. Aluminijeve surovine imajo izvor večinoma zunaj Slovenije (okoli 85 odstotkov) in pogoji ter cene za njihov nakup se v celoti oblikujejo skladno z gibanji cen na Londonski borzi kovin (LME). Predeluje se tudi pomemben delež sekundarnega aluminija, kar znižuje nabavne cene.

### LETNO GIBANJE CEN ALUMINIJA NA LME V LETU 2009



Slika 12

Leta 2009 so se nabavne cene surovin v primerjavi s cenami v predhodnem letu v določeni meri znižale; zelo izrazit je bil padec cen aluminija v prvem četrtletju, kar najbolj realno kaže krivulja gibanja cene Al in to pred skupino postavlja zahtevne naloge zavarovanja pred nepričakovanimi tržnimi gibanji.

Ker se nabavne cene za Al in energente oblikujejo avtonomno in Impol nanje dejansko ne more vplivati, se v sistemu zasleduje pravilo, da se prednostno izbirajo tiste vrste in kvalitete, ki še zadovoljujejo, cene pa so najnižje mogoče (npr.: uporaba sekundarnih aluminijevih odpadov namesto aluminijevih ingov, uporaba zemeljskega plina namesto propan-butana, zakup električne energije vnaprej itd.).

Dolgoletne smernice gibanja cen aluminija na LME so v letu 2009 popolnoma spremenile smer. Iz drastično negativnega se je spremenil v zmerno naraščajočega in to smer ohranjal prek celotnega leta. Vse preostale nabave v sistemu Impola se organizirajo v družbah v skupini, kjer se vključujejo v proizvodne oz. storitvene procese ter ne povzročajo pomembnejših težav pri njihovi realizaciji. Storitve na področju nabave je tudi v letu 2009 kot že v predhodnih letih in po predvidevanju kot tudi v prihodnje izvajala zunanja družba Upimol, d. o. o., ker se še naprej ugotavlja, da je takšen način nabave najracionalnejši. Na domačem trgu se nabavlja okoli 25 % materialov in surovin, storitve pa skoraj v celoti.

## RAZVOJNI IN NALOŽBENI PROCESI

Naložbe so se izvajale predvsem za namene, ki zagotavljajo konsolidacijo skupine in njeno organsko rast. Njihova intenzivnost je približno enaka intenzivnosti v predhodnem letu. Zaradi nižanja cen aluminija in zmanjšanja obsega poslovanja na koncu leta se je potreba po vlaganjih v obratna sredstva v letu 2009 zmanjšala.

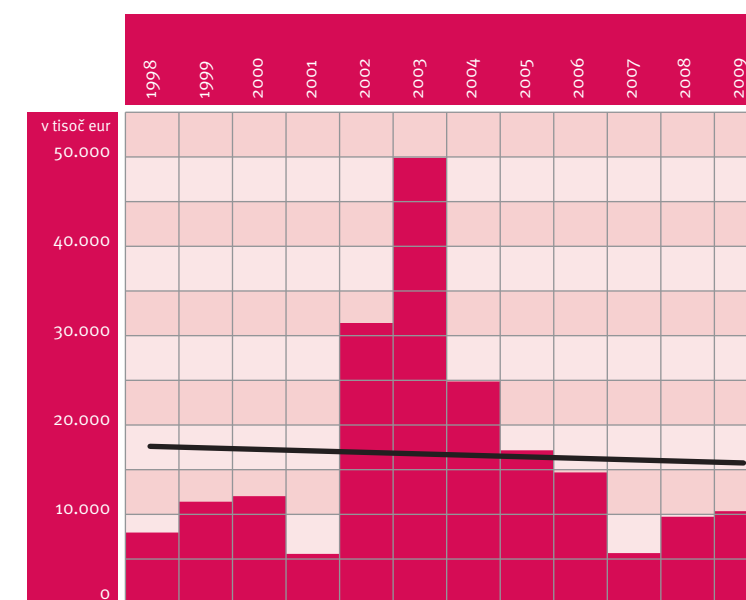
Tabela 12

### OBSEG NALOŽB

V MILIJONIH EUR

	2009	2008	2007	2006
Naložbe v pridobitev delnic		3,2	44,8	
Naložbe v stalna sredstva	10,2	7,0	5,9	15,7
Naložbe v gibljiva sredstva	-10,2	-2,9	-14,3	44,6
Skupaj	0	7,3	35,5	60,3

### GIBANJE OBSEGA NALOŽB V TRAJNA SREDSTVA



Slika 13

## FINANCIRANJE IN POLITIKA DIVIDEND

Zaradi potreb, da zagotovi ustrezno vračanje dolgoročnih in kratkoročnih kreditov, najetih v vseh družbah v skupini, ter da zagotovi večji delež kapitala kot vira financiranja naložb v trajna obratna sredstva, bo skupina Impol maksimirala uporabo dobička za njihovo financiranje. Zato bo dosežene dobičke družb v skupini v ustrezni meri koncentrirala in razporejala v naložbe z najvišjimi dobički ter z najkrajšimi roki vračila.

Pri tem pa bo posebno pozornost namenila angažiranju sredstev v kratkoročnih naložbah (zaloge, terjatve, denar, drugo) in jih zmanjšala v največji mogoči meri, da se izogne neobvladljivim težavam pomanjkanja sredstev ali razpoložljivosti pri zunanjih kratkoročnih virih financiranja.

Za dividende in participacijo posloводства ter zaposlenih se lahko v skupini nameni največ do okoli 0,31 milijonov evrov letno. Družbe v skupini pa morajo obvladujoči družbi zagotoviti do 5 milijonov evrov dividend.

Vse dolgoročne naložbe se bodo začele le na osnovi predhodne odločitve uprave. V letu 2010 se ne pričakuje večjih sprememb v lastniški sestavi delniške skupščine, družba sama pa tudi ne predvideva oblikovanja posebnega rezervnega sklada in poseganja v lastno lastniško sestavo.

## POMEMBNEJŠI DOGODKI PO KONČANEM POSLOVNEM LETU

V obdobju od 1. januarja 2010 do priprave tega poročila ni zaznanih pomembnejših dogodkov, ki bi bistveno vplivali na poslovne izkaze in zahtevali dodatna razkritja in obravnave.

## OBVLADOVANJE TVEGANJ

### OBVLADOVANJE FINANČNIH TVEGANJ

Finančna tveganja skupine Impol spremljajo in obvladujejo oddelek financ in ekonomike, oddelek za »risk management« (RM) ter drugi ustrezni oddelki v podjetjih skupine Impol, ki poslujejo zunaj Slovenije. Za celovitost obvladovanja tveganj je organiziran Odbor za obvladovanje rizikov (OZOR), ki načrtno in sprotno spremlja in obravnava opažena tveganja, ki nastajajo v poslovnem procesu v celotni skupini Impol, in sprotno predlaga oz. tudi sprejema ukrepe za njihovo zmanjševanje in odpravljanje (v okviru dodeljenih kompetenc s strani uprave ter Kodeksa poslovnih pravil Impola). OZOR je svoje delovanje organiziral na rednih in izrednih sejah (letno 33 sej, sprejetih ukrepov oz. danih predlogov pa okoli 560).

Tveganja, s katerimi se skupina srečuje, so prikazana v tabeli.

Tabela 13

### TVEGANJA

PODROČJE TVEGANJA	OPIS TVEGANJA	NAČIN OBVLADOVANJA	IZPOSTAVLJENOST
Likvidnostno tveganje	Pomanjkanje likvidnih sredstev za poravnavanje obveznosti iz poslovanja ali financiranja	Vnaprej dogovorjene kreditne linije in pripravljanje načrtov odlivov in prilivov.	Zmerna do večja
Tveganje sprememb cen aluminijevih surovin	Aluminij je borzna surovina in spremembe cen so stalne. Kupci želijo kupiti izdelke na osnovi neke vnaprej predvidene cenovne osnove za aluminij.	Zavarovanje s "hedgingom" – to je s terminskimi nakupi in prodajami (futures)	Velika
Tveganje sprememb deviznih tečajev	Nevarnost izgube zaradi neugodnega nihanja deviznih tečajev – predvsem USD	Varovanje z uporabo ustreznih izvedenih finančnih instrumentov in uporaba možnosti nabav osnovnih surovin v domači valuti.	Zmerna
Tveganje sprememb obrestnih mer	Tveganje v povezavi s spremembami pogojev financiranja in najemanja kreditov	Spremljanje politike ECB in FED, varovanje z uporabo ustreznih izvedenih finančnih instrumentov – obrestne zamenjave, prehod s fiksne na variabilno obrestno mero	Zmerna do večja
Kreditno tveganje	Tveganje neplačil s strani kupcev	Zavarovanje terjatev do kupcev – predvsem tujih s strani kreditnih zavarovalnic, spremljanje bonitet kupcev, omejevanje maksimalne izpostavljenosti do posameznih kupcev.	Večja
Nevarnost odškodninskih zahtevkov in tožb	Nevarnost odškodninskih zahtevkov tretjih oseb zaradi škodnih dogodkov, ki jih družba povzroči nehote s svojo dejavnostjo, posestjo stvari in z dajanjem izdelkov na trg.	Zavarovanje splošne odgovornosti in zavarovanje proizvajalčeve odgovornosti (za segment proizvodnje palic in cevi).	Majhna
Nevarnost škode na premoženju	Nevarnost škode na premoženju zaradi rušilnega delovanja naravnih sil, nevarnost zaradi strojelomov.	Sklenitev premoženjskega zavarovanja, strojelomnega zavarovanja in zavarovanja obratovalnega zastoja.	Zmerna

### TVEGANJE SPREMEMBE DEVIZNIH TEČAJEV

Impol osnovno surovino v glavnem nabavlja v valuti ameriški dolar. Tako predstavlja ameriški dolar odprto devizno pozicijo v podjetju Impol, d. o. o., pri preostalih podjetjih v skupini, ki se nahajajo v Sloveniji, teh odprtih pozicij ni. Izjema je podjetje Impol Seval v Srbiji, kjer nastajajo velike tečajne razlike zaradi padca srbskega dinarja. Ukrepi, ki smo jih izvedli za zmanjšanje vpliva negativnih tečajnih razlik na poslovni izid, so:

- Vsa prodaja v Zahodno Evropo poteka prek družbe Impol, d. o. o.
- Impol, d. o. o., daje aluminij v predelavo tako, da Impol Seval ne financira zaloga aluminija, terjatve pa le v manjših vrednostih.

V letu 2009 smo določeni del odprtih pozicij v ameriških dolarjih v Impolu, d. o. o., varovali skladno s politiko upravljanja tečajnega tveganja z uporabo izvedenih finančnih instrumentov, del pa je ostal nezavarovan. Del odprtih pozicij je bil v letu 2009 bistveno manjši, saj smo določeni delež vhodne surovine nabavljali od dobaviteljev, s katerimi smo se dogovorili za poslovanje v evrih. Za zavarovanje smo uporabili enostavne izvedene instrumente, kot so forwardi in valutne opcije. S temi instrumenti smo ustvarili pozitivne učinke, vendar kljub temu nismo uspeli v celoti nevtralizirati negativne tečajne razlike.



Pregled deviznih prilivov in odlivov ter odprtih pozicij v družbi Impol, d. o. o.:

Tabela 14

**PREGLED DEVIZNIH PRILIVOV IN ODLIVOV TER ODPRTIH POZICIJ V DRUŽBI IMPOL, D. O. O.** V MILIJONIH USD

V MILIJONIH USD	2007	2008	2009
Prilivi	31	28	11,5
Odlivi	255	244	48,9

**TVEGANJE SPREMENB ALUMINIJSKIH CEN**

Posamično gledano, je to tveganje zraven tveganja na prodajnem trgu največje tveganje za delovanje skupine Impol.

Načelo skupine Impol je, da se ob sklenitvi prodajne pogodbe oz. ob sprejetju prodajnega naročila, ki je sklenjeno s sklicem na neko LME-ceno aluminijevih surovin, terminsko ali pa fizično zagotovi surovine po enakih cenah, kot so vključene v osnovo za sklenitev prodajne pogodbe ali naročila. Temu primerno se oblikujejo tudi načini vključevanja stroškov in spremljanja zalog. Navadno se zavarovanje zagotavlja primarno z zagotavljanjem ustreznih dejanskih virov surovin, le manjkajoča ali presežna razlika se terminsko kupi oz. proda na terminskih trgih.

S stalnim spremljanjem dogajanj v posebnem specializiranem oddelku in s stalnim nadzorom s strani Odbora za obvladovanje rizikov (OZOR) zagotavljamo kontinuiranost in stalnost procesa zavarovanja, kar podpiramo z lastnim informacijskim sistemom, ki zagotavlja tekoče analitično spremljanje vseh dogodkov, in sicer po vsakem posamičnem dogodku.

**KREDITNO TVEGANJE**

Proces kreditne kontrole zajema bonitetno ocenjevanje kupcev, kar izvajamo redno s pomočjo kreditnih zavarovalnic in drugih specializiranih ponudnikov storitev na področju ugotavljanja bonitet poslovnih partnerjev; stalno spremljamo njihovo plačilno disciplino. Z rednim spremljanjem odprtih in zapadlih terjatev do kupcev, starostne strukture terjatev ter povprečnih plačilnih rokov ohranjamo kreditno izpostavljenost skupine Impol v sprejemljivih okvirih glede na zaostrene tržne razmere.

**ZAVAROVANJE TVEGANJ ZUNANJIH VLAGATELJEV**

Zaradi spremenjenih pogojev kreditiranja bank smo morali v letu 2009 zagotavljati dodatna zavarovanja za že odobrene kredite zunanjih vlagateljev.

**LIKVIDNOSTNO TVEGANJE**

Pri obvladovanju likvidnostnega tveganja proučujemo, ali je skupina Impol zmožna poravnati tekoče poslovne obveznosti in ali ustvarja dovolj velik denarni tok za poravnavo obveznosti iz financiranja. S tedenskim in z mesečnim načrtovanjem denarnih tokov ugotavljamo potrebe po likvidnih sredstvih. Mogoče primanjkljaje denarnih sredstev zagotavljamo s kreditnimi linijami, odprtimi pri bankah, mogoče krajše časovne presežke pa vlagamo v likvidne kratkoročne finančne naložbe.

**TVEGANJE SPREMEMBE OBRESTNIH MER**

Skupina Impol je imela konec leta dolgoročne kredite, ki so vezani na referenčno obrestno mero 6-mesečni EURIBOR. Zaradi ugotovitev, da so ponudbe za zamenjavo obrestnih mer izrazito stroškovno neugodne, ter zaradi predvidevanj, da se obrestna mera ne bo zviševala, novih zavarovanj obrestnih mer nismo sklepali.

**ZAVAROVANJE PREMOŽENJA, OBRATOVALNEGA ZASTOJA IN ODGOVORNOSTI**

Cilj skupine Impol je, da imamo zagotovljeno finančno nadomestilo za škodo, nastalo na premoženju, za izgubljen dobiček zaradi obratovalnega zastoja ter da je skupina zavarovana pred odškodninskimi zahtevki tretjih oseb. Postopki so poenoteni za celotno skupino. Premoženjsko zavarovanje opreme je sklenjeno na osnovi knjigovodske vrednosti opreme, prav tako strojelomno zavarovanje. Zavarovalna vsota pri zavarovanju obratovalnega zastoja je seštevek stroškov dela in amortizacije (najmnine za opremo pri odvisnih družbah, ki imajo opremo v najemu). Pri zavarovanju blaga od našega podjetja do kupca imamo sklenjene pogodbe s prevozniki in zahtevamo, da zavarujejo svojo odgovornost za škodo. Ker se zavedamo svoje odgovornosti zaradi mogočega oškodovanja s prodajo svojih izdelkov na trg, smo temu primerno prilagodili tudi zavarovanje proizvajalčeve odgovornosti. Tako imamo za varovano proizvajalčevo odgovornost za program palic in cevi, ki se uporabljajo v avtomobilski industriji. Prav tako smo zavarovali splošno odgovornost, če s svojo dejavnostjo ali posestjo stvari nehoti povzročimo škodo tretjim osebam.

**NOTRANJA REVIZIJA**

V okviru krovne družbe deluje notranja revizija, ki pomaga vodstvu družbe pri sprejemanju odločitev s čim manjšim tveganjem. Notranja revizija deluje skladno z načrtom, ki ji ga določi uprava, in skladno s sprotnimi sklepi uprave o vključevanju v proces za odpravljanje težav. V letu 2009 je notranja revizija delovala v več kot 15 projektih in podala 59 predlogov izboljšav, tako da je ob ugotovitvi pomanjkljivosti naredila načrt za odpravljanje težave ali pa je pripravila neposredno rešitev.

Notranja revizija o svojem delu poroča upravi krovne družbe. Deluje v okviru celotne skupine Impol. Skladno z zakonodajo Srbije srbski del skupine določi posebnega internega revizorja, ki spremlja zakonitost in smotrnost poslovanja.

## TRAJNOSTNI RAZVOJ

### PREGLED DOGODKOV IN DOSEŽKOV

- Nezgode pri delu so upadle za 45 odstotkov.
- Povprečna bruto plača zaposlenih v družbah znotraj Slovenije je bila kljub krizi v predelovalni dejavnosti nad slovenskim povprečjem.
- Zmanjšali smo bolniške odsotnosti.
- Izboljšali smo sistem internega komuniciranja z zaposlenimi.
- Ustanovitev participativnega organa – svetov delavcev – v vseh večjih družbah skupine Impol v Sloveniji.
- Izboljšali smo delovne pogoje za zaposlene.
- Zmanjšali smo emisije v zrak in znižali uporabo energentov.

### ZAPOSLENI

#### ŠTEVILO ZAPOSLENIH V SKUPINI IMPOL

Tabela 15

#### ZAPOSLENI PO DRUŽBAH V SKUPINI

	2004	2005	2006	2007	2008	2009 <sup>3</sup>
Impol 2000, d. d.				25	30	34
Impol, d. o. o.	978	971	981	15	15	23
Impol FT, d. o. o.				323	299	282
Impol PCP, d. o. o.				459	435	344
Impol LLT, d. o. o.				115	94	93
Impol R in R, d. o. o.				29	29	24
Impol Infrastruktura, d. o. o.				27	27	25
Impol Seval, a. d.	544	564	561	574	582	581
Impol Seval Finalizacija, d. o. o.	91	69	71	60		
Impol Seval PKC, d. o. o.	31	11	11	11	10	11
Impol Seval TEHNIKA, d. o. o.	76	67	68	68	105	97
Impol Seval FINAL, d. o. o.	28	29	29	29	27	29
Stampal SB, d. o. o.	38	36	35	38	37	33
Impol Aluminum Corporation	4	3	3	3	3	3
Impol Stan, d. o. o.	1	1	1	1		
Impol Stanovanja, d. o. o.	1	2	3	3	3	3
Unidel, d. o. o.	49	50	50	55	44	42
Kadring, d. o. o.			6	12	12	10
– delo pri uporabniku						54
– delo pri uporabniku*						3
Impol Servis, d. o. o.				7	7	7
Skupaj skupina Impol	1841	1803	1819	1854	1759	1695

\*Kadring – delo pri uporabniku\* (napoteni delavci v družbe, ki niso v skupini Impol, zato niso upoštevani v skupnem številu).

<sup>3</sup> Podatki o številu zaposlenih v skupini Impol so primerljivi samo med leti 2007, 2008 in 2009. V letih 2004, 2005, 2006 je skupina Impol delovala v drugačnem lastniškem okviru in zato družbi Impol 2000, d. d., ter Impol Servis, d. o. o. vanjo nista bili vključeni.

## ZAPOSLENI V DRUŽBAH SKUPINE IMPOL V SLOVENIJI

Tabela 16

#### SPOLNA STRUKTURA ZAPOSLENIH V LETU 2009 V SLOVENIJI (SKUPAJ ZAPOSLENIH 974)

Moški	81,6 %
Ženske	18,4 %

Povprečna starost zaposlenih je 42,5 leta.

Tabela 17

#### SPOLNA STRUKTURA ZAPOSLENIH V LETU 2009 ZUNAJ SLOVENIJE

Moški	77 %
Ženske	23 %

V družbah Impola Sevala je zaposlenih 718 ljudi, v drugih družbah v tujini pa trije. Povprečna starost zaposlenih je 48,75 leta.

Tabela 18

#### IZOBRAZBENA IN KVALIFIKACIJSKA STRUKTURA ZAPOSLENIH V SLOVENIJI

##### STROKOVNA IN KVALIFIKACIJSKA IZOBRAZBA ZAPOSLENIH

DR.	MAG.	UN	VS	VIŠ	S	KV	PK	NK
0,10 %	0,50 %	5,60 %	3,0 %	4,80 %	28,90 %	39,50 %	9,20 %	8,40 %

Največ zaposlenih (39,5 %) ima srednjo poklicno izobrazbo, sledijo zaposleni s srednješolsko izobrazbo (29 %) in zaposleni z opravljenim dvoletnim programom poklicnega izobraževanja (9,2 %). Zaposlenih, ki imajo univerzitetno, visoko ali višjo izobrazbo, je 14 odstotkov.

Tabela 19

#### IZOBRAZBENA IN KVALIFIKACIJSKA STRUKTURA ZAPOSLENIH V DRUŽBAH SKUPINE IMPOL ZUNAJ SLOVENIJE

##### STROKOVNA IN KVALIFIKACIJSKA IZOBRAZBA ZAPOSLENIH

DR.	MAG.	UN	VS	VIŠ	S	KV	PK	NK
0 %	0,97 %	10,72 %	3,76 %	8,08 %	23,12 %	42,62 %	4,32 %	6,41 %



### UGODNOSTI ZA ZAPOSLENE

Zaposleni so dodatno pokojninsko zavarovani. V varčevalno shemo so vključeni vsi zaposleni, ki tudi individualno plačujejo premijo. Mesečna premija, ki jo posamezne družbe skupine Impol namenijo za zaposlenega, znaša 25,04 evra.

Zaposleni prejmejo jubilejne nagrade za 10, 20, 30 in 40 let zvestobe Impolu. Ob bolezni zaposlenega ali bolezni člana ožje družine zaposlenega so zaposleni upravičeni do solidarnostne pomoči. Prav tako zaposleni ob koncu leta prejmejo darilo. Ob osmem marcu, mednarodnemu dnevu žensk, za ženske s sodelovanju s sindikatom priredimo družabni dogodek.

Zaposleni zunaj Slovenije prejmejo jubilejne nagrade za 10, 15, 20, 25, 30 in 35 let zvestobe Impolu. Ob bolezni zaposlenega ali bolezni člana ožje družine zaposlenega so upravičeni do solidarnostne pomoči. Vsako leto ob koncu leta zaposleni prejmejo darila za otroke, stare do sedem let. Za osmi marec ženskam podarimo manjše darilo.

### PARTICIPACIJA ZAPOSLENIH

V vseh družbah skupine Impol, ki zaposlujejo več kot 20 delavcev, so ustanovljeni sveti delavcev. Vsak svet delavcev je sprejel Poslovnik sveta delavcev s priložo Kodeksa etike članov svetov delavcev v družbah skupine Impol. Člani sveta delavcev so z direktorjem družbe sklenili Dogovor o urejanju razmerij med svetom delavcev in družbo pri sodelovanju delavcev pri upravljanju. Pri delovanju svetov delavcev skupina Impol vsem družbam nudi pravno in kadrovsko svetovanje. Tako smo zaposlenim omogočili dodatno participacijo, ki je dragocena tudi za vodstvo posamezne družbe, saj omogoča bolj transparenten prehod informacij.

Delovanje sindikatov je organizirano v družbah Impol LLT, Impol FT, Impol PCP, Stampal SB in Unidel. V vsaki izmed navedenih družb sta organizirana dva reprezentativna sindikata, sindikat SKEI in sindikat KNSS. V navedenih družbah imamo s socialnimi partnerji sklenjene podjetniške kolektivne pogodbe, s katerimi urejamo vprašanja s področja delovnih razmerij, ki so za delavce urejena drugače in ugodneje, kot določa zakon ali kolektivne pogodbe dejavnosti. V družbah, kjer sindikat ni organiziran, so ta vprašanja urejena s splošnim aktom.

### UREJANJE INVALIDSKE PROBLEMATIKE

V družbah slovenskega dela skupine Impol je bilo 31. 12. 2009 zaposlenih 78 invalidov, kar predstavlja 8 odstotkov vseh zaposlenih v skupini Impol. V letu 2009 je bilo na sejah invalidske komisije prve stopnje 29 obravnav (v letu 2008 je bilo 36 obravnav, v letu 2007 pa 20). Status delovnega invalida je na novo pridobilo 11 zaposlenih, pri 18 zaposlenih je bil vzrok obravnave pridobivanje mnenja o ustreznosti dela na drugem delovnem mestu zaradi poslabšanja invalidnosti ali premestitve na drugo delovno mesto zaradi organizacijskih razlogov.

Vse družbe so dosegale predpisano kvoto pri zaposlovanju potrebnega števila invalidov. Družbi Impol FT in Stampal SB sta imeli zaradi premajhnega števila lastnih invalidov sklenjeni pogodbi za nadomestno izpolnitev. Znesek nagrad za preseganje kvote invalidov je v vseh družbah leta 2009 znašal 25,517 evrov, oprostitev plačila prispevkov pa 42.064 evrov.

### IZKORIŠČENOST DELOVNEGA ČASA V SLOVENSKEM DELU SKUPINE IMPOL

Tabela 20

#### IZKORIŠČENOST DELOVNEGA ČASA V SLOVENSKEM DELU SKUPINE IMPOL

STRUKTURA DELOVNEGA ČASA	ŠTEVILO UR (2009)	URE V % (2009)
Redni delovni čas	1.671.987,15	80,64
Nadure	29.199,00	1,41
Letni in izredni dopust	184.731,73	8,91
Boleznine	131.136,17	6,32
– v breme DO	70.392,06	3,39
– v breme socialnega zavarovanja	54.974,46	2,65
– v breme invalida	5.769,65	0,28
Državni prazniki	42.607,91	2,05
Preostali izostanki	320,00	0,02
Oprostitev delovnih obveznosti	13.174,73	0,64
Neupravičeni izostanki, neplačan dopust	300,43	0,01
Skupaj	2.073.457,12	100,00

Bolniška odsotnost se je od začetka uvedbe projekta Zmanjšanje bolniške odsotnosti v letu 2009 močno zmanjšala. Leta 2008 je bolniška odsotnost znašala 5,89 odstotka delovnega časa, v letu 2009 pa se je zmanjšala na 3,98 odstotka.

Ugodno gibanje zaznavamo tudi na preostalih kazalnikih bolniškega staleža zaposlenih.

- Uspeli smo zmanjšati število izgubljenih delovnih dni na zaposlenega; v letu 2008 je to število znašalo 21,51 dneva, v letu 2009 pa 14,54 dneva.
- Uspeli smo zmanjšati tudi število primerov odsotnosti z dela zaradi bolniškega staleža na 100 zaposlenih v letu, ki je v letu 2008 znašalo 217,78 dneva, v letu 2009 pa 181,08 dneva.
- Skrajšati smo uspeli povprečno trajanje ene odsotnosti z dela, ki je v letu 2008 znašala 9,88 dneva, v letu 2009 pa 8,03 dneva.

#### NAGRAJEVANJE IN SPODBUJANJE ZAPOSLENIH

V letu 2009 se je plača zaposlenih v Sloveniji v primerjavi z letom 2008 nekoliko znižala. Razlog za nižje plače je upad povpraševanja in nedoseganje zelenih načrtov, zaradi česar nismo imeli podlage za izplačilo stimulacij.

Tabela 21

#### PLAČA V SLOVENSKEM DELU SKUPINE IMPOL

	2007	2008	2009
Bruto plača v EUR	1.526	1.494	1.444
Neto plača v EUR	997	989	967

Povprečna bruto mesečna plača v družbah skupine Impol v Sloveniji na letni ravni za leto 2009 je bila višja od povprečne letne bruto plače v predelovalni dejavnosti, ki je znašala 1.203,38 evra, višja pa je bila tudi od povprečne letne bruto plače v Sloveniji v letu 2009, ki je znašala 1.438,96 evra.

Tabela 22

## IZPLAČILA BRUTO PLAČE PO POSAMEZNIH VRSTAH IZPLAČIL V ODSOTOKIH

	2007	2008	2009
Osnovna plača	43,6	48,6	55,8
Nadurno delo	1,2	1,1	1,3
Stimulacije	18,3	9,6	5,1
Projektni dodatek	2,4	2,4	2,8
Dodatki za delo v neugodnem DČ	17,6	18,7	19,5
Nadomestila – dopusti	9,6	11,5	8,7
Nadomestila – prazniki	2,7	2,8	2,0
Nadomestila – boleznine v breme delodajalca	2,8	3,2	2,4
Nadomestila – boleznine v breme ZZS	1,4	1,8	1,8
Drugo	0,4	0,3	0,6
Skupaj	100	100	100

Zaposlene spodbujamo tudi pri inovacijski dejavnosti. Tako so nagrajeni za oblikovanje inovacij in podajanje koristnih predlogov. Poleg finančne nagrade vsako leto organiziramo dogodek, na katerem najboljšim inovatorjem podarimo priznanja in zlati znak Impola.

## IZOBRAŽEVANJE IN USPOSABLJANJE ZAPOSLENIH

Pomena izobraževanja se v današnjem času dobro zavedajo vsa uspešna podjetja, saj sta izobrazba in znanje pomembna dejavnika sodobne družbe in njene prihodnosti. V skupini Impol si neprestano prizadevamo izboljševati izobrazbeno strukturo zaposlenih, saj svojo konkurenčno prednost gradimo tudi na njihovi kompetentnosti. Zavedamo se, da so za boj s konkurenco potrebna znanja z vseh področij in uporaba najnovejših tehnologij. Prav zato je izobrazbena struktura zaposlenih v skupini Impol zelo pestra. V času, ko je edina gotovost negotovost, mora imeti podjetje, ki želi biti uspešno, tudi na področju izobraževanja ustrezno strategijo, kar pomeni, da mora imeti jasno določene cilje in načine, kako jih doseči. Poleg formalne izobrazbe, ki si jo vsak delavec pridobi pred zaposlitvijo, v Impolu veliko pozornosti posvečamo izobraževanju ob delu in funkcionalnim usposabljanjem, ki so prav tako nujna za opravljanje dela. Za vsakega zaposlenega smo ob začetku leta na podlagi predvidenih potreb v organizacijski enoti, kjer je zaposlen, pripravili program izobraževanj in usposabljanj, pri čemer smo se trudili čim bolj upoštevati želje posameznega delavca. V letu 2009 se je zaposleni v skupini Impol v povprečju usposabljal 6,3 ure.

## KOMUNICIRANJE Z ZAPOSLENIMI V SLOVENIJI

Področje komuniciranja predstavlja pomembno podporo upravljanju z zaposlenimi, saj omogoča transparenten prenos informacij od vodstva do zaposlenih. Obenem komunikacijska sredstva ne predstavljajo le orodja za vodstvo, saj je participacija v njih omogočena vsem zaposlenim.

Pri komunikaciji z zaposlenimi uporabljamo naslednja orodja: interni časopis Metalurg (6 števil letno), mesečni informator Metalurgov poročevalec (12 števil), oglasne deske in spletno stran. V letu 2009 je interni časopis Metalurg praznoval 45-letnico obstoja. V ta namen smo priredili razstavo in zaposlene in nekdanje zaposlene spomnili na pretekle dogodke skupine Impol.

## ORGANIZACIJA DOGODKOV

Zavedamo se, da je za učinkovito opravljanje dela in zadovoljstvo zaposlenih pomembno, da ima poslovno življenje tudi pridih družabnosti. V ta namen vsako leto organiziramo različne dogodke, s katerimi krepiamo pripadnost zaposlenih, jim izkazujemo svoje zaupanje in jih za dobro delo pohvalimo. Prav tako se vsako leto spomnimo tudi naših upokoencev in zanje organiziramo srečanje. Tradicije

nismo opustili niti v preteklem letu, ki ga je močno zaznamovala recesija, saj se zavedamo, da je dober odnos do zaposlenih pomembna naložba v prihodnost. V letu 2009 smo organizirali športne igre, tokrat že 12. po vrsti. Udeležilo se jih je prek 500 zaposlenih iz skupine Impol in preostalih podjetij, ki so bila v preteklosti del Impola. Konec novembra smo v Viteški dvorani gradu Slovenska Bistrica priredili svečano srečanje jubilarov in inovatorjev leta 2009. Predsednik uprave Impola 2000 jih je nagradil z zahvalo oziroma s priznanjem ter z zlatim, s srebrnim in z bronastim znakom Impola in se jim tako zahvalil za njihov prispevek k uspešnosti skupine Impol. V začetku decembra pa smo organizirali že tradicionalno srečanje upokoencev Impola. Dogodka se je udeležilo več kot 450 nekdanjih zaposlenih v skupini Impol.

## VARNOST IN ZDRAVJE ZAPOSLENIH

Zdravje in varnost vsega osebja, ki ima dostop do delovnega prostora, je vrednota, ki je ni mogoče pridobiti ali kupiti, zato je skrb za ohranjanje zdravja in varnosti pomembna odgovornost. Vsi, ki delajo pod nadzorom organizacije, se morajo zavedati svojih obveznosti, ki jih prinaša področje varnosti in zdravja pri delu. V skupini Impol se zavedamo, da sta zdravje in varnost na delovnem mestu nujna za ohranjanje zadovoljstva zaposlenih in širše javnosti.

Prizadevamo si nenehno zmanjševati tveganja, ki so posledica našega delovanja. Prav tako smo zavezani k preprečevanju poškodb in okvar zdravja ter k nenehnemu izboljševanju vodenja področja varnosti in zdravja pri delu, ki teži h generiranju vedno boljših dosežkov in učinkov.

Pri načrtovanju novih dejavnosti izbiramo takšne tehnične rešitve, ki so za zdravje prijaznejše in ki ne ogrožajo varnosti zaposlenih. Sistem vodenja poklicnega zdravja in varnosti je vgrajen v vse procese družb skupine Impol in se v njih tudi nadalje razvija.

## TEMELJNA NAČELA

- Trajna zavezanost vodstva za varovanje zdravja se odraža v podelitvi pristojnosti in odgovornosti lastnikom procesov, strokovnim sodelavcem in zdravniku. Vodstvo zagotavlja učinkovito izvajanje dejavnosti na področju varovanja zdravja ter ustreznost načel politike poklicnega zdravja in varnosti glede na spremembe v družbah skupine Impol z rednimi pregledi.
- Naši cilji poklicnega zdravja in varnosti so usmerjeni k postopnemu uvajanju varnejših in za zdravje prijaznejših postopkov skladno s tehnološkimi in finančnimi zmožnostmi ter ob upoštevanju načela gospodarnosti.
- Spoštovanje zakonskih predpisov, ki se nanašajo na organizacijo, in drugih zahtev, v katere je organizacija privolila, je naša dolžnost.
- Izvajanje dejavnosti programa poklicnega zdravja in varnosti smo vključili v kratkoročne in dolgoročne načrte ter za to zagotavljamo sredstva. Z vsakoletno določitvijo novih nalog na področju poklicnega zdravja in varnosti zagotavljamo nenehno izboljševanje.
- Vsi zaposleni smo glede na svoje dejavnosti v delovnem procesu deležni usposabljanja. Tako zagotavljamo višjo stopnjo skrbi za lastno zdravje in varnost. Poznavanje in uresničevanje načel poklicnega zdravja in varnosti sta za zaposlene zavezujoča.
- Pri raziskavah in reševanju vprašanj na področju poklicnega zdravja in varnosti smo v skupini Impol odprti za pobude vseh zainteresiranih. Zaposlenim in javnosti so na voljo informacije o naših prizadevanjih in dosežkih na tem področju.
- S sprejetjem politike poklicnega zdravja in varnosti se zavezujemo varovanju zdravja. Naša prizadevanja se odražajo predvsem v:
  - spremembah tehnoloških postopkov, tako da nevarne postopke nadomestimo z manj nevarnimi;
  - zmanjševanju časovne izpostavljenosti delavcev fizikalnim dejavnikom;
  - uporabi vhodnih materialov, ki manj obremenjujejo delovno okolje ter s tem zdravje in varnost naših delavcev;
  - omejenim, nadzorovanim in skrbni rabi nevarnih snovi;
  - zagotavljanju, da so delavci, ki pri delu rokujejo z nevarnimi snovmi, usposobljeni in prejema potrebnne informacije, da zaščitijo sebe, druge in okolje;
  - določitvi nevarnih območij in omejenih gibanj s posebnimi oznakami;
  - periodičnem izvajanju preizkusa teoretične in praktične usposobljenosti zaposlenih za varno delo;
  - izvajanju periodičnih preiskav fizikalnih in ekoloških škodljivosti na delovnem mestu;
  - izvajanju rednih preventivnih zdravniških pregledov;



- spremljanju zdravstvenega stanja zaposlenih;
- periodičnih pregledih delovne opreme;
- učinkoviti uporabi predpisanih zaščitnih sredstev.

#### POMEMBNEJŠI DOSEŽKI

V letu 2009 smo posebej ponosni na naslednje dosežke:

- V letu 2009 nam je v družbah skupine Impol v Slovenski Bistrici uspelo zmanjšati delovne nezgode za kar 45 odstotkov. V zadnjih petih letih smo delovne nezgode zmanjšali za 65 odstotkov.
- Sprejeta je bila nova politika poklicnega zdravja in varnosti pri delu. Bistvena novost politike je večja zavezanost vodstva preprečevanju nezgod pri delu ter omejena, skrbna in nadzorovana raba nevarnih snovi. Prav tako pa:
  - je skladno z zakonskimi zahtevami in s politiko podjetij zaposlenim zagotovljeno varno delovno okolje;
  - so v vse nove projekte in nove tehnologije vključena najnovejša dognanja s področja varnosti in zdravja pri delu ter varstva pred požarom;
  - se za vsa delovna mesta in tehnologije spremlja tveganje za nastanek nezgod in zdravstvenih okvar, ki se periodično ocenjujejo in s primernimi varstvenimi ukrepi ohranjajo na sprejemljivi ravni.
- V letu 2009 smo periodično izvajali preglede delovne opreme, preiskave delovnega okolja, preventivne zdravstvene preglede za zaposlene ter usposabljanja za poklicno zdravje in varnost.
- Največjo pridobitev na področju varnosti pri delu predstavljata nova briketirna linija v družbi Impol FT in izvedba sanacije osvetljenosti na delovnih mestih v družbah Impol PCP, Impol LLT in Impol R in R. Prav tako je bila ena pomembnejših naložb v letu 2009 gradnja pokritega skladišča vhodne surovine v družbi Impol LLT, s katerim smo želeli zmanjšati tveganje opeklin, požara ali eksplozije zaradi mokre vhodne surovine pri zalaganju materiala v talino aluminija. Projekt je bil končan decembra 2009.

#### NADALJNE USMERITVE

V naslednjem obdobju nameravamo naslednje:

- Sprostiti prezasedene proizvodne prostore in povečati skladiščne kapacitete.
- Dodatno izboljšati razsvetljavo na delovnih mestih.
- Izboljšati zvočne zaščite na delovni opremi za zmanjšanje hrupa v določenih proizvodnih procesih.
- Ponovno zmanjšati delovne nezgode za deset odstotkov.
- Zmanjšati bolniške odsotnosti.
- Še naprej vlagati v usposabljanje zaposlenih.
- Opraviti raziskavo o stopnji stresa na delovnem mestu.
- Postopno izpolnjevati pogoje za pridobitev certifikata Družini prijazno podjetje.

## ODNOSI Z JAVNOSTMI

Odnosov z javnostmi se lotevamo načrtno in usmerjeno. Pri tem je naša javnost razdeljena na štiri skupine deležnikov:

- zaposleni (prihodnji, zdajšnji, upokoјenci);
- lokalna skupnost;
- finančna in strokovna javnost;
- mediji.

Z zaposlenimi že daljše obdobje organizirano izvajamo dejavnosti za izboljšanje klime. V ta namen imamo dobro organizirano mrežo internega komuniciranja, prav tako pa za zaposlene organiziramo številne dogodke. V letu 2009 smo za zaposlene organizirali: športne igre, svečano srečanje jubilarcev in inovatorjev ter tradicionalno srečanje upokoјencev Impola.

Zavedamo se, da smo pomembna organizacija za našo lokalno skupnost. V ta namen želimo, da je naše poslovanje čim bolj transparentno in poteka v sinergiji z drugimi deležniki v lokalnem okolju. Interesnim združenjem in skupinam omogočamo vodenje po podjetju, ob želji po dodatnih pojasnilih se predsednik uprave sreča s skupinami in jim posreduje zelene informacije. Prav tako pomagamo lokalnim društvom s sponzorstvom in z donacijami.

Odnose s finančno in strokovno javnostjo smo zasnovali na profesionalni ravni. Želimo povečati sodelovanje z univerzami in pojavljanje v strokovnih medijih. Pomembno orodje za komunikacijo s temi deležniki je tudi spletna stran, kjer pravočasno posodabljam vse vsebine, ki zadevajo naše poslovanje.

V preteklem letu smo povečali tudi komunikacijo z mediji, tako da zainteresiranim novinarjem podamo čim hitrejša in čim bolj nazorna pojasnila glede poslovanja skupine Impol. Prav tako smo se tesneje povezali z lokalnimi mediji in tako poskrbeli za boljšo seznanjenost lokalne javnosti. V prihodnje želimo to komunikacijo še nadgraditi.

Cilji za v prihodnje:

- Povečati pojavljanje v strokovnih medijih.
- Dokončati priročnik za zaposlene, ki je v pripravi.
- Narediti priročnik za krizno komuniciranje.
- Izdati letno publikacijo o skupini Impol, ki bo namenjena finančni in strokovni javnosti.

## VAROVANJE OKOLJA

#### POMEMBNEJŠI DOSEŽKI

Oktobra 2009 smo sprejeli novo politiko na področju ravnanja z okoljem. Program ravnanja z okoljem zajema številne ukrepe, za njihovo realizacijo pa je bilo v preteklem letu na ravni skupine Impol namenjenih več kot 1.500.000 evrov. V proizvodnih družbah smo nadaljevali redno izvajanje monitoringov emisij snovi v zrak in vode, z meritvami emisij hrupa in z izdelavo ocene odpadkov za odpadke, ki se deponirajo.

Najpomembnejše pridobitve v letu 2009:

- Montaža in zagon merilnega sistema za trajno meritev izpustov HCl.
- Graditev pokritega skladišča vhodne surovine.
- Graditev protihrupne zaščite, menjava fasade na hali proizvodnega procesa livarna, obtočne filtracije hladilne vode na sistemu N14-1 in priključitev vseh izpustov na komunalno centralno čistilno napravo.
- Izvedba protihrupne sanacije.
- Sanacija zunanje razsvetljave.
- Nabava dodatne lužilne naprave.
- Izdelava idejne zasnove za protihrupno sanacijo virov prekomernega obremenjevanja okolja.

#### UČINKOVITO RAVNANJE Z ENERGIJO

Tabela 23

#### PORABA ENERAGENTOV

	2005	2006	2007	2008	2009
Poraba zemeljskega plina (Sm <sup>3</sup> /t proizvodnje)	110,12	111,03	103,7	117,83	113,4
Poraba kurilnega olja (m <sup>3</sup> )	349	175	184	368	338
Poraba električne energije (MWh/t proizvodnje)	0,995	1,023	0,998	0,993	1,097
Poraba tehnološke vode (m <sup>3</sup> /t proizvodnje)	2,04	2,58	2,24	1,90	1,35

V zadnjem letu nam je uspelo zmanjšati porabo zemeljskega plina, kurilnega olja in tehnološke vode. Izziv nam predstavlja specifična poraba električne energije, ki se je v zadnjem letu povečala.

#### RAVNANJE Z ODPADKI

Tabela 24

#### RAVNANJE Z ODPADKI

VRSTA ODPADKA PO PRAVILNIKU O RAVNANJU Z ODPADKI	KLJUČNA ŠTEVILKA	NAČRT 2008	DOSEŽENO 2008	NAČRT 2009	DOSEŽENO 2009	NAČRT 2010
Neklorirana motorna, strojna in mazalna olja	130205	1,43	1,69	1,69	1,52	1,40
Mulji iz naprav za ločevanje olja in vode	130502	0,018	0,066	0,066	0,034	0,05
Izrabljene strojne emulzije, ki ne vsebujejo halogenov	120109	4,22	4,60	4,60	4,39	4,10
Mulji in filtrski kolači, ki niso zajeti v 110110	110109	1,74	1,94	1,94	2,15	2,00
Absorbenti in filtrna sredstva, čistilne krpe in zaščitne obleke	150202	0,346	0,361	0,361	0,35	0,30
Laboratorijske kemikalije, ki so sestavljene ali vsebujejo nevarne snovi, vključno z mešanici laboratorijskih kemikalij	160506	0,002	0,0037	0,0037	0,0035	0,0035
Lugi, ki niso navedeni drugje	060299	15,31	19,48	19,00	25,97	16,00
Posnemki, ki niso zajeti v 100315	100316	17,7	26,7	26,7	29,30	29,00
Transformatorji in kondenzatorji, ki vsebujejo PCB ali PCT	160209	0,0011	0	0,0025	0	0,144
Oljni filtri	160107	0,0043	0,0056	0,0056	0,0043	0,004
Fluorescenčne žarnice	200121	0	0,0017	0,0017	0	0,002
Odpadna električna in elektronska oprema	160213	0	0,0221	0,0221	0,0009	0,018
Drugi odpadki, ki vsebujejo nevarne snovi	110198	0,089	0	0,08	0	
Mulji iz drugih čistilnih naprav tehnoloških odpadnih vod, ki vsebujejo nevarne snovi	190813	0,0085	0	0	0,03	0,03

Skladno z zastavljenim načrtom ravnanja z odpadki nam je v večji meri uspelo znižati raven odpadnega materiala. Prav tako imamo že dobro ustanovljen sistem ločevanja odpadkov, ki pripomore k racionalizaciji odpadnega materiala.

#### VARSTVO PRED POŽAROM

Varstvu pred požarom namenjamo v skupini Impol veliko pozornosti. Glavna skrb so preventivne dejavnosti s ciljem zmanjšanja potencialnih nevarnosti za nastanek požara ali eksplozije. V posameznih objektih so prepoznana mesta in prostori, v katerih je tveganje za nastanek požara večje.

K varnosti na delovnih mestih pomembno prispeva stalno usposabljanje zaposlenih za varstvo pred požarom, ki ga izvajajo gasilci poklicne gasilske enote Impol. Leta 2009 je bila v takšno usposabljanje vključena tretjina zaposlenih iz različnih družb in procesov. Poudarek je bil na seznanjanju zaposlenih z osnovnimi preventivnimi ukrepi, s strokovnim in z učinkovitim ukrepanjem ob nastanku požara ter na praktičnem ravnanju z različnimi tipi ročnih gasilnikov. Zaposleni se usposabljujejo tudi s praktičnimi vajami, ki so zasnovane tako, da se uprizori simulacija verjetnosti izrednih dogodkov – požarov ali okoljskih nesreč. V preteklem letu je bilo izvedeno praktično usposabljanje zaposlenih v upravni stavbi za izvajanje evakuacije ob požaru v obliki gasilske vaje, v kateri je sodelovalo 125 zaposlenih.

Število požarov se iz leta v leto manjša. Lani se je v skupini Impol pripetil en požar, ki na srečo ni povzročil večje škode. Načrtno in dosledno delovanje na preventivnem področju ter ozaveščenost zaposlenih o pomenu varstva pred požarom bistveno zmanjšujeta požarno tveganje ter verjetnost nastanka in razširitve požara pa tudi ogroženosti življenja in zdravja ljudi. Skrb za pridobitev, ohranjanje in dvig varnostne kulture na področju varstva pred požarom tako ostaja stalna naloga tudi v prihodnje.

#### VAROVANJE OKOLJA V PRIHODNJE

V letu 2010 smo si zastavili naslednje cilje na področju varovanja okolja:

- Zmanjšati koncentracije in emisije negativnih snovi.
- Prevezati odpadne industrijske hladilne vode na komunalno čistilno napravo in s tem zmanjšati onesnaževanje voda.
- Sanirali bomo vire hrupa v proizvodnih obratih. V ta namen imamo pripravljen predlog sanacije, ki je razdeljen na dve fazi.
- Zmanjšati porabo energentov za 5 odstotkov.
- Izvesti predelavo zunanje razsvetljave po družbah skladno z zakonodajo.



## USMERITVE 2010 – LETO OBNOVE

Temeljni cilj skupine Impol je, da krizo z recesijo, ki v leto 2010 prihaja iz predhodnih let, obvladuje tako, da z ukrepi zagotovi povrnitev tržnih deležev, zagotovi nezmanjšanje znanja in premoženja ter delničarjem zagotavlja še sprejemljivo dividendo, ob ohranjanju sprejemljivih odnosov z javnostmi.

Pri tem še naprej ostaja daleč najpomembnejše področje predelave aluminija, z usmeritvijo na predelave z višjimi dodanimi vrednostmi, ki ne zahtevajo pomembnih dodatnih naložb (v obratna ali osnovna sredstva).

Predvidevamo, da se bo poslovno okolje še naprej turbulentno spreminjalo, in to predvsem zaradi:

- hitrega spreminjanja aluminijevih cen na borzah;
- hitrega spreminjanja sestave in velikosti konkurenčnih ponudnikov;
- hitrega spreminjanja virov za nabavo;
- hitrih in nepredvidljivih sprememb na področju kupcev oz. povpraševanja;
- hitrega spreminjanja medvalutarnih odnosov;
- negotovosti in krčenja finančnega podpornega sistema itd.

Skupina Impol si s tem načrtom zastavlja specifične cilje in naloge, ki ji omogočajo realizacijo zastavljenih temeljnih ciljev v letu 2010 v okolju, ki ga določajo naslednja dogajanja:

- Resna mednarodna finančna kriza, začeta v letu 2007, in po predvidevanjih analitikov, z dolgoročnimi, predvsem negativnimi, vplivi.
- Nekateri stroški poslovanja se že vnaprej napovedujejo z izrednimi povišanji (energija, plače, osvajanje trga, financiranje) in to zahteva povečanje dodane vrednosti (na enoto in v skupni vrednosti).
- Rast poslovanja, financirana s pomočjo bančnih virov bo izredno otežena in zato je obseg poslovanja treba načrtovati v okviru mogočega financiranja iz nebančnih virov.
- Problematika se bo obvladovala predvsem z doslednim nadzorom nad stroški ter s povečanim angažiranjem na področju prodaje ter z iskanjem dodatnih vrednosti za kupce.
- Načrt se bo zato dopolnjeval najmanj enkrat mesečno v odvisnosti od takratne situacije, ki je zdaj ni mogoče realno oceniti.

Skupina Impol si v letu 2010 zastavlja kot temeljni ter temu podrejene naslednje cilje:

- Skupina Impol predvideva doseganje dobička najmanj v višini od 4 do 6 milijonov evrov, odvisno od gibanja tečajev dinarja v Srbiji, pri tem pa računa, da bo poslovanja že v začetnih mesecih najmanj na načrtovani ravni.
- Impol vse svoje vire usmerja v doseganje cilja proizvajati proizvode z višjo dodano vrednostjo in temu bo prilagodil razvojne dejavnosti, financiranje, prodajne aktivnosti in poti, proizvodno-tehnološke aktivnosti, inovacijske dejavnosti ...
- Kupcem se bodo družbe skupine Impol posvečale z največjo pozornostjo v vseh fazah sodelovanja, posebej pa še v fazah skupnega osvajanja novih proizvodov, kvalitet, pri zagotavljanju dobav, vse skladno z dogovori ter z izboljšanim poprodajnim servisom.
- Najpomembnejše področje delovanje skupine je na področju proizvodnje aluminijevih proizvodov in polproizvodov. Skupina bo delovala tako, da bo v največji mogoči meri odgovarjala na vsa povpraševanja, pospeševala pa bo delovanje tam, kjer bo dosegala najboljše izide, pri tem pa bo v maksimalni mogoči meri zagotavljala prehajanje zaposlenih med družbami v skupini.



- Dosegel se bo naslednji minimalni okvirni količinski obseg aluminijske proizvodnje za kupce izven sistema (v ton/leto):

Tabela 25

**KOLIČINSKI OBSEG ALUMINIJSKE PROIZVODNJE PO VRSTAH**

V TONAH

	ZUNANJI TRGI			INTERNO
	SKUPAJ	PROIZVODI	PREDELAVA	
<b>Valjani proizvodi</b>				
FTT – folije, tanki trak	28.400	27.200	1.200	
RRT – rebrasta pločevina, rondele, trak	29.400	29.400	0	
Seval – pločevine, trakovi, razno	43.900	43.900		13.812
<b>Stiskani proizvodi</b>				
profili	23.000	23.000		
palice, cevi	24.000	24.000		630
alumbobil	1.000	1.000		
<b>Kovani proizvodi</b>	<b>350</b>	<b>350</b>		
<b>Livarski proizvodi</b>				
drogovi, brame, zlitine	1.250	1.250		68.355
litni trak	0			12.375
<b>Skupaj</b>	<b>151.300</b>	<b>150.100</b>	<b>1.200</b>	<b>95.172</b>

- Kupcem se bo zagotavljal njim prilagojen širši izbor izdelkov z vključitvijo vseh proizvodov Impola in tudi z njimi neposredno poslovno povezanih podjetij v enovit sistem ponudbe in sodelovanja s trgov – blagovna znamka Impola zagotavlja kakovost.
- Zaradi še trajajoče krize se bodo še naprej uveljavljali naslednji dodatni ukrepi, s katerimi se bo zmanjševalo negativne vplive:
  - Strogo se bodo nadzorovale v zalogah vezane količine aluminijskih materialov s ciljem, da se v celotni skupini omejujejo na povprečno 24 tisoč ton.
  - Vhodne materiale v oblikah, primernih za predelavo v končne proizvode, bomo v maksimalni mogoči meri pripravljali v lastnih livarnah iz vhodnih materialov v najnižji mogoči stopnji dodelave.
  - V maksimalno mogoči meri se bo preprečevala lastna priprava vhodnih materialov iz čistega Al, če bo obstajala možnost nabave ustreznih vhodnih materialov na trgu in bo cena teh stroškovno ugodnejša od lastne proizvodne cene za njihovo pripravo.
  - Do zgornjih tehničnih zmoglosti bomo povečali porabo sekundarnih surovin in s tem ustrezno zmanjšali stroške zanje.
  - Vsaka družba v skupini Impol bo pripravila program ukrepov za racionalizacijo proizvodnih procesov.
  - Zaposleni v prodajnih oddelkih bodo še nadalje spremljali izpolnjevanje zadolžitve na področjih obsega prodaje, kupcev, trgov in predvsem realizirane prodajne premije. Temu bo prilagojen tudi sistem stimuliranja.
  - Posebej se bo vzpodbujala prodaja izdelkov, kjer se kot vhod lahko uporabljajo sekundarne surovine. Temu primerno se bo Impol tudi tehnološko opremljal.
  - Preverjali bomo racionalnost organiziranosti poslovnih procesov (glavnih in podpornih) ter jih racionalneje organizirali. Iz tega sledi tudi, da je vsako zunanje dodatno zaposlovanje za zdaj zaustavljeno.
  - Vsi ukrepi, kjer koli v skupini, bodo zastavljeni tako, da bo vsak ukrep pripomogel k izboljšanju rezultatov celotne skupine v Impolu. Pomembna je celotna skupina Impol in ne njeni posamezni deli, ki bi se lahko ponašali z dobrimi izidi, doseženimi na račun drugih v skupini ali pa celotnega Impola.

- Skupina Impol bo z načrtovanim obsegom poslovanja v letu 2010 delničarjem in preostalim finančnim vlagateljem zagotavljala rast njihovega premoženja in jim hkrati zagotavljala takšen obseg dividend oz. obresti, ki bo v ravnotežju z usmeritvami v Impolovi dolgoročni strategiji delovanja. Pri tem bo na področju prodaje dosegla naslednjo prodajo zunaj skupine:

Tabela 26

**ČISTI PRIHODKI OD PRODAJE**

V TISOČ EUR

Čisti prihodki od prodaje	364.272
Od prodaje proizvodov (opredmetenih)	328.934
Na domačem trgu	37.568
Na tujem trgu	291.366
Od prodaje storitev	3.645
Na domačem trgu	3.107
Na tujem trgu	538
Od prodaje blaga in materiala	31.694
Na domačem trgu	294
Na tujem trgu	31.400
Sprememba vrednosti zalog	0
Drugi usredstveni proizvodi in storitve ter odprava rezervacij	0
Drugi poslovni prihodki	1.349
<b>KOSMATI DONOS IZ POSLOVANJA</b>	<b>365.621</b>

- Nadaljnje širjenje trga se bo še naprej zagotavljalo na vseh trgih, na katerih je Impol že prisoten. Tržne rizike se bo zmanjševalo z ustreznimi, s stroškovno opravičljivimi in z racionalnimi načini zavarovanj. Na področju prodaje aluminijskih izdelkov je še naprej cilj doseči prek 20 % trga zunaj EU, v okviru tega trga pa posebno pozornost nameniti domačemu trgu in ga glede na njegovo potencialno velikost zadovoljevati čim bolj celovito in popolno.
- Prodaja se bo organizirala v celoti na principih posredništva in agencije v okviru skupine; vse vključene se bo stimuliralo v pretežni meri z vezavo na doseženo in plačano prodajno premijo nad ceno Al na LME.
- S politiko razvoja in naložb se bo še posebej zasledovalo predvsem uravnoteženje rasti podjetja ob zagotavljeni višji stopnji varnosti pri zagotavljanju predvsem cenovno ustreznih vhodnih surovin. Zato bo še nadalje poudarek na nižanju naložb v obratna sredstva.
- Skladno s prej navedenimi izhodišči se bodo ukrepanja na finančnem področju usklajevala z razvojnimi in s tržnimi usmeritvami Impola ter s sprejetimi obveznostmi obvladujoče družbe do dolgoročnih investitorjev. Pri zagotavljanju denarnih sredstev za dolgoročne finančne naložbe se bo Impol pri posameznih naložbah povezoval z drugimi vlagatelji in bankami, na področju kratkoročnega financiranja pa bo vključeval razpoložljive bančne vire in hkrati zagotavljal zadostno razpršenost virov ter zniževal obseg potrebnih naložb v obratna sredstva. Za zagotavljanje ustrezne stopnje varnosti pri financiranju se bo nadaljevalo politiko kratkoročnih finančnih naložb.
- Financiranje v okviru skupine bo po zunanjih pogojih z vključenimi stroški zagotavljanja virov. Pri tem lahko posamezne družbe v skupini na finančnih trgih nastopajo tudi samostojno, na osnovi predhodnega soglasja nadrejene družbe.
- Dolgoročne naložbe, razen manjših obnovitvenih naložb v teku, se v letu 2010 izvajajo v okviru razpoložljivih zunanjih virov za financiranje..
- Zaradi zmanjšanja tveganj zaradi tečajnih razlik se bo tudi na nabavnem področju poskušalo čim večji del nabav surovin Al preusmeriti na EUR.
- Pri oskrbi s surovinami se bo dajal poudarek virom, ki zagotavljajo stabilno oskrbo po najugodnejših še sprejemljivih cenovnih in drugih pogojih iz virov, ki bodo Impolu omogočali, da bo kupcem dobavljal blago z ustreznim izvorom.



- Posebna pozornost se bo še naprej namenjala zavarovanjem pred riziki, ki nastajajo zaradi stalnih sprememb cen surovin, in zato se bo še naprej poglobljalo znanja in njihova takojšnja uporaba na področju obvladovanja tveganj (Risk Management). Odbor za obvladovanje tveganj (OZOR) bo v okviru že dodeljenih pooblastil in zadolžitve sprotno preverjal ustreznost varovanja in prejemal ustrezne ukrepe in dodeljeval zadolžitve.
- S projekti, usmerjenimi na kupca (poglobljanje in nadgradnje e-poslovanja, dnevno načrtovanje) se bomo še nadalje usposabljali za kakovostnejše zadovoljevanje kupcev po njihovi meri in po njihovih pričakovanjih.
- Spremembe na področju organiziranja delovanja podjetja bodo posvečene predvsem usposabljanju za maksimalno zadovoljenje potreb kupcev, stroškovnemu optimiranju poslovanja po posameznih družbah v skupini ter nadaljnji graditvi integriranega informacijskega sistema v vseh družbah v skupini.
- Temeljna pravila delovanja skupine Impol ostajajo še naprej enaka dozdašnjim in nekaj najpomembnejših je naslednjih:
  - delovanje enega dela skupine ne sme v preostalih delih pomeniti motnje pri njihovem poslovanju – stroške procesa pokriva tisti program, zaradi katerega so izvorno nastali;
  - pri organiziranju poslovnih procesov se odloča na osnovi Kodeksa poslovnih pravil Impola.
- Informacijske sisteme v skupini se bo izboljševalo tako, da bodo v najkrajšem času sposobni spremljati spremembe v organizacijski strukturi in da se ne bodo pojavljale situacije, ko bi se zaradi rigidnosti IS morala kakšna sprememba zanemariti ali izvesti v nepopolni obliki.
- Znotraj skupine se bo z dodelavo Kodeksa poslovnih pravil določil minimalni nabor pravil za obvladovanje skupine z namenom, da se minimizirajo tveganja in da se izognemo nepotrebnim stroškom.
- Celoten sistem stimuliranja zaposlenih se bo še naprej gradil na osnovi uspeha v obdobju celotnega leta.
- Selekcija in usmerjanje poslovnih programov se bosta enovito izvajala v okviru celotne skupine. S povečevanjem vključevanja lastnih livarn v zgodnje faze priprave ustreznih surovin iz manj zahtevnih vhodnih materialov (pri tem se bodo dajali posebni poudarki vključevanju čim več sekundarnih surovin – potencialno tudi s predelavo lastne žlindre – in v maksimalno mogoči meri se bo izključevalo vključevanje surovin s predhodno visoko fazo dodelave pri dobaviteljih), se bo na enoto proizvoda zagotavljalo dodajanje večje vrednosti.
- Nadaljeval se bo modularni pristop k uvedbi in uporabi procesnega spremljanja v celotnem sistemu; skupino se bo še naprej preoblikovalo v smeri združevanja sorodnih programov.

- Naložbe v stalna sredstva se bodo usmerjale v dokončanje Alumobil in z njim povezanih projektov. Projekt se financira z najetimi dolgoročnimi krediti. Projekt bo predvidoma končan do meseca septembra in takrat se bo nova naložba tudi aktivirala in začelo se bo tudi obračunavanje njene amortizacije.
- Vsa druga vlaganja, predvsem pa vlaganja, ki jih Impol financira s sredstvi, ki jih izloči iz financiranja tekočega poslovanja, se v tem letu minimizirajo oziroma se lahko izvajajo le na osnovi pridobitve novih zunanjih dolgoročnih virov za njihovo financiranje. Med te naložbe sodi naložba v naprave za barvanje pločevin.
- Seznam pomembnejših projektov, v katere se bo v letu 2010 začelo vlaganje, če bodo projekti pokazali ustrezno stopnjo dobičkonosnosti:
  - predelava žlindre in manjvrednega sekundarja;
  - eloksiranje izdelkov Al;
  - barvanje trakov;
  - razvoj sistemov profilov za gradbeništvo.
- V okviru skupine bo predvidoma 1.643 zaposlenih.
- Vsa zaposlovanja bodo podrejena potrebam, ki jih bodo pogojevali obseg proizvodnje oz. prodaje ter stroški, ki jih bo dosežen obseg opravičeval.
- Zagotavljali se bodo poenoteni postopki stimuliranja doseganja dobrih poslovnih izidov. Povečevanje plač se bo zagotavljalo navadno le ob doseganju izidov nad v tem načrtu pričakovanimi ter skladno s kolektivnimi pogodbami.
- Posebej se bo vzpodbujalo proizvodno izobraževanje, izhajajoče iz potreb proizvodnega procesa v okviru podjetja, vzpodbujalo pa se bo tudi samoizobraževanje, vendar le, če bo to rezultirano v izboljšanih izidih.
- Začelo se bo zagotavljati dodatne nabavne vire, kar bo omogočilo večjo fleksibilnost in cenovno elastičnost.
- Strateške surovine in energijo ter uvožene materiale se bo navadno nabavljalo prek Impola, d. o. o., preostalo pa neposredno v preostale člane skupine. Pri tem bo še naprej vse storitve, povezane s postopki in z izvedbo nabave, izvajala Upimol, d. o. o., in to v obliki agentskih storitev ali storitev po ceniku iz medsebojne pogodbe o izvajanju storitev itd.
- Za vsa najpomembnejša področja poslovanja se vnaprej opredeli najpomembnejša tveganja in uprava sprotno sprejema predloge ukrepov za njihovo zmanjšanje ob podpori Odbora za obvladovanje tveganj.



# RAČUNOVODSKO POROČILO<sup>4</sup>

## RAČUNOVODSKE USMERITVE

Skupinski računovodski izkazi celotne poslovne skupine Impol so sestavljeni na osnovi novih Slovenskih računovodskih standardov (v nadaljevanju: SRS 2006) in pri tem se upoštevajo nujne prilagoditve pri vključevanju povezanih družb iz okolij, kjer se uporabljajo drugačni računovodski standardi (ZDA, Srbija, Hrvaška). Skupina Impol skladno z njimi prikazuje realno in pošteno finančno stanje ter izide poslovanja.

Poslovno leto je enako koledarskemu v času med 1. 1. 2009 in 31. 12. 2009.

Pri ugotavljanju in uporabi čistega dobička in bilančnega dobička se upoštevajo določila 230. člena ZGD-1.

Dosledno se upoštevata temeljni računovodski predpostavki:

- upoštevanja nastanka poslovnih dogodkov;
- upoštevanja časovne neomejenosti delovanja.

Pri oblikovanju računovodskih usmeritev in sestavljanju računovodskih izkazov se upoštevajo tudi načela razumljivosti, ustreznosti, zanesljivosti in primerljivosti, kar daje zagotovila, da so točni in da se izpolnjujejo zakonske obveznosti ter onemogočajo prevare.

Zaradi upoštevanja načela previdnosti so:

- v računovodskih izkazih vključeni samo tisti dobički, ki so že bili uresničeni do 31. 12. 2009, in
- da so upoštevana vsa predvidljiva tveganja in izgube, nastala do konca 2009.

Sestavine sredstev ter virov sredstev se vrednotijo posamično.

V skupini se poslovne knjige vodijo po sistemu dvostavnega knjigovodstva.

Uskupinjevanje je izvedeno tako, da so izločene:

- finančne naložbe obvladujočega podjetja v kapital odvisnih podjetij oziroma dolgov in sorazmerni del kapitala oziroma dolgov;
- druge medsebojne finančne naložbe in deleži v kapitalu oziroma dolgovih drugih podjetij v skupini in sorazmerni delež kapitala oziroma dolgov;
- medsebojne poslovne terjatve in poslovni dolгови;
- neiztrženi čisti dobički in čiste izgube, ki so posledica poslovanja med podjetji v skupini;
- prihodki in odhodki, realizirani v okviru poslovne skupine, in obračunani;
- nastale razlike z izločitvijo finančnih naložb;
- davki s časovno razmejitvijo

ter posebej izkazani manjšinski deleži v kapitalu in čistem dobičku.

Konsolidiranje se je izvedlo po metodi hkratnega (simultanega) konsolidiranja vseh družb v skupini.

<sup>4</sup> Vsa računovodska razkritja so podana v EUR oz. v tisoč EUR, kjer je to posebej zapisano.



## RAČUNOVODSKI IZKAZI

### SKUPINSKA BILANCA STANJA<sup>5</sup>

Tabela 27

#### SKUPINSKA BILANCA STANJA

	31. 12. 2009	31. 12. 2008
<b>A) Dolgoročna sredstva</b>	<b>140.590.284</b>	<b>142.708.608</b>
I. Neopredmetena sredstva in dolgoročne aktivne časovne razmejitev	2.948.361	3.184.073
1. Dolgoročne premoženjske pravice	480.823	559.025
2. Dobro ime	691.182	691.182
3. Predujmi za neopredmetena sredstva	0	0
4. Dolgoročno odloženi stroški razvijanja	519	612
5. Druge dolgoročne aktivne časovne razmejitev	1.775.837	1.933.254
II. Opredmetena osnovna sredstva	112.725.153	113.374.949
1. Zemljišča in zgradbe	18.210.614	18.820.280
a) Zemljišča	4.383.585	4.374.865
b) Zgradbe	13.827.029	14.445.415
2. Proizvajalne naprave in stroji	73.168.537	77.428.879
3. Druge naprave in oprema	3.408.648	3.789.068
4. Osnovna sredstva, ki se pridobivajo	17.937.354	13.336.722
a) Opredmetena osnovna sredstva v gradnji in izdelavi	13.841.632	11.161.993
b) Predujmi za pridobitev opredmetenih osnovnih sredstev	4.095.722	2.174.729
5. Osnovna čreda	0	0
6. Večletni nasadi	0	0
III. Naložbene nepremičnine	21.135.437	22.096.747
IV. Dolgoročne finančne naložbe	1.729.775	1.749.135
1. Dolgoročne finančne naložbe, razen posojil	1.500.615	1.459.093
a) Delnice in deleži v družbah v skupini	0	0
b) Delnice in deleži v pridruženih družbah	791.561	706.216
c) Druge delnice in deleži	668.846	703.078
č) Druge dolgoročne finančne naložbe	40.208	49.799
2. Dolgoročna posojila	229.160	290.042
a) Dolgoročna posojila družbam v skupini	0	0
b) Dolgoročna posojila drugim	229.160	290.042
c) Dolgoročno nevplačani vpoklicani kapital	0	0
V. Dolgoročne poslovne terjatve	122.499	122.499
1. Dolgoročne poslovne terjatve do družb v skupini	0	0
2. Dolgoročne poslovne terjatve do kupcev	122.499	122.499
3. Dolgoročne poslovne terjatve do drugih	0	0
VI. Odložene terjatve za davke	1.929.059	2.181.205
<b>B) Kratkoročna sredstva</b>	<b>149.371.957</b>	<b>161.421.912</b>
I. Sredstva (skupine za odtujitev) za prodajo	0	0
II. Zaloge	69.675.215	85.570.523
1. Material	53.520.148	68.459.779
2. Nedokončana proizvodnja	6.875.240	7.515.866
3. Proizvodi in trgovsko blago	9.197.902	9.050.706
4. Predujmi za zaloge	81.925	544.172
III. Kratkoročne finančne naložbe	11.985.956	6.618.960
1. Kratkoročne finančne naložbe, razen posojil	2.584.341	2.278.307
a) Delnice in deleži v družbah v skupini	0	0
b) Druge delnice in deleži	0	0
c) Druge kratkoročne finančne naložbe	2.584.341	2.278.307
2. Kratkoročna posojila	9.401.615	4.340.653
a) Kratkoročna posojila družbam v skupini	0	0

<sup>5</sup> Podatki v finančni analizi in računovodskem poročilu so v evrih.

	31. 12. 2009	31. 12. 2008
b) Kratkoročna posojila drugim	9.401.615	4.340.653
c) Kratkoročno nevplačani vpoklicani kapital	0	0
IV. Kratkoročne poslovne terjatve	60.733.889	61.106.710
1. Kratkoročne poslovne terjatve do družb v skupini	0	0
2. Kratkoročne poslovne terjatve do kupcev	46.681.898	48.284.636
3. Kratkoročne poslovne terjatve do drugih	14.051.991	12.822.074
V. Denarna sredstva	6.976.897	8.125.719
<b>C) Kratkoročne aktivne časovne razmejitev</b>	<b>3.728.142</b>	<b>3.990.576</b>
SREDSTVA SKUPAJ	293.690.383	308.121.096
<b>Č) Zabilančna sredstva</b>	<b>18.542.646</b>	<b>51.621.201</b>
<b>D) Kapital</b>	<b>56.269.262</b>	<b>57.079.788</b>
Delež manjšinskih lastnikov	6.760.349	6.949.976
I. Vpoklicani kapital	4.451.540	4.451.540
1. Osnovni kapital	4.451.540	4.451.540
2. Nevpoklicani kapital (kot odbitna postavka)	0	0
II. Kapitalske rezerve	10.751.254	10.751.254
III. Rezerve iz dobička	5.732.581	5.732.581
1. Zakonske rezerve	0	0
2. Rezerve za lastne delnice in lastne poslovne deleže	506.406	506.406
3. Lastne delnice in lastni poslovni deleži (kot odbitna postavka)	-506.406	-506.406
4. Statutarne rezerve	0	0
5. Druge rezerve iz dobička	5.732.581	5.732.581
IV. Presežek iz prevrednotenja	523.681	505.498
V. Uskupinjevalni popravek kapitala	-1.494.843	-867.236
VI. Preneseni čisti poslovni izid	29.250.842	21.951.093
VII. Čisti poslovni izid poslovnega leta	293.858	7.605.082
<b>E) Rezervacije in dolgoročne pasivne časovne razmejitev</b>	<b>1.636.807</b>	<b>1.755.900</b>
1. Rezervacije za pokojnine in podobne obveznosti	663.592	767.159
2. Druge rezervacije	38.258	23.480
3. Dolgoročne pasivne časovne razmejitev	934.957	965.261
<b>F) Dolgoročne obveznosti</b>	<b>70.126.684</b>	<b>70.694.882</b>
I. Dolgoročne finančne obveznosti	69.386.518	69.981.166
1. Dolgoročne finančne obveznosti do družb v skupini	0	0
2. Dolgoročne finančne obveznosti do bank	68.133.834	68.563.295
3. Dolgoročne finančne obveznosti na podlagi obveznic	0	0
4. Druge dolgoročne finančne obveznosti	1.252.684	1.417.871
II. Dolgoročne poslovne obveznosti	177.358	151.705
1. Dolgoročne poslovne obveznosti do družb v skupini	0	0
2. Dolgoročne poslovne obveznosti do dobaviteljev	0	0
3. Dolgoročne menične obveznosti	0	0
4. Dolgoročne poslovne obveznosti na podlagi predujmov	0	0
5. Druge dolgoročne poslovne obveznosti	177.358	151.705
III. Odložene obveznosti za davke	562.808	562.011
<b>G) Kratkoročne obveznosti</b>	<b>165.291.432</b>	<b>177.623.715</b>
I. Obveznosti, vključene v skupine za odtujitev	0	0
II. Kratkoročne finančne obveznosti	137.069.132	153.059.857
1. Kratkoročne finančne obveznosti do družb v skupini	0	0
2. Kratkoročne finančne obveznosti do bank	134.939.882	147.698.413
3. Kratkoročne finančne obveznosti na podlagi obveznic	0	0
4. Druge kratkoročne finančne obveznosti	2.129.250	5.361.444
III. Kratkoročne poslovne obveznosti	28.222.300	24.563.858
1. Kratkoročne poslovne obveznosti do družb v skupini	0	0
2. Kratkoročne poslovne obveznosti do dobaviteljev	22.805.568	17.804.125
3. Kratkoročne menične obveznosti	0	0
4. Kratkoročne poslovne obveznosti na podlagi predujmov	459.372	809.933
5. Druge kratkoročne poslovne obveznosti	4.957.360	5.949.800
<b>H) Kratkoročne pasivne časovne razmejitev</b>	<b>366.198</b>	<b>966.811</b>
OBVEZNOSTI DO VIROV SREDSTEV SKUPAJ	293.690.383	308.121.096
<b>I) Zabilančna sredstva</b>	<b>18.542.646</b>	<b>51.621.201</b>

IZKAZ KAPITALA MANJŠINSKIH LASTNIKOV

Tabela 28

IZKAZ KAPITALA MANJŠINSKIH LASTNIKOV

VEUR

	2009	2008
<b>Kapital</b>	<b>6.760.348</b>	<b>6.949.974</b>
<b>I. Vpoklicani kapital</b>	<b>3.403.713</b>	<b>3.592.220</b>
1 Osnovni kapital	3.403.713	3.592.220
2 Nevpoklicani kapital (kot odbitna postavka)	0	0
<b>II. Kapitalske rezerve</b>	<b>766.560</b>	<b>768.967</b>
iz prevrednotovalnega popravka kapitala	725.289	725.289
<b>III. Rezerve iz dobička</b>	<b>870.064</b>	<b>870.064</b>
1 Zakonske rezerve	67.487	67.487
2 Rezerve za lastne delnice in lastne poslovne	0	0
3 Lastne delnice in lastni poslovni deleži (kot odbitna postavka)	0	0
4 Statutarne rezerve	6.019	6.019
5 Druge rezerve iz dobička	796.558	796.558
<b>IV. Presežek iz prevrednotenja + uskup. razlika</b>	<b>3.088.251</b>	<b>3.283.587</b>
<b>V. Preneseni čisti poslovni izid</b>	<b>(1.579.282)</b>	<b>-2.051.159</b>
<b>VI. Čisti poslovni izid poslovnega leta</b>	<b>211.043</b>	<b>486.295</b>

IZLOČITVE IN PRILAGODITVE ZBIRNE BS NA KONSOLIDIRANO BS NA DAN 31. 12. 2009

Tabela 29

PRILAGODITVE ZBIRNE BS NA KONSOLIDIRANO 31. 12. 2009

POSTAVKA	PRILAGODITVE	IZLOČITVE
<b>A) Dolgoročna sredstva</b>	<b>-7.030.139</b>	<b>-89.214.383</b>
I. Neopredmetena sredstva in dolgoročne aktivne časovne razmejitev	691.182	0
II. Opredmetena osnovna sredstva	-8.202.933	0
1. Zemljišča in zgradbe	-2.739.107	0
a) Zemljišča	-975.356	
b) Zgradbe	-1.763.751	
2. Proizvajalne naprave in stroji	-5.463.826	0
IV. Dolgoročne finančne naložbe	481.612	-89.175.023
1. Dolgoročne finančne naložbe, razen posojil	481.612	-85.617.139
2. Dolgoročna posojila	0	-3.557.884
V. Dolgoročne poslovne terjatve	0	-39.360
<b>B) Kratkoročna sredstva</b>	<b>-56.234</b>	<b>-26.734.877</b>
II. Zaloge	-56.234	0
III. Kratkoročne finančne naložbe	0	-8.869.030
2. Kratkoročna posojila	0	-8.869.030
IV. Kratkoročne poslovne terjatve	0	-17.865.847
<b>SREDSTVA SKUPAJ</b>	<b>-7.086.373</b>	<b>-115.949.260</b>
<b>C) Zabílančna sredstva</b>		
<b>Č) Kapital</b>	<b>15.243.520</b>	<b>-107.947.032</b>
Vse vrste kapitala manjšinskih lastnikov		6.760.349
I. Vpoklicani kapital	0	-32.640.626
1. Osnovni kapital		-32.640.626
II. Kapitalske rezerve		-36.498.042
III. Rezerve iz dobička	0	-46.230.937
1. Zakonske rezerve		-3.174.523
2. Rezerve za lastne deleže	506.406	
3. Lastne delnice in lastni poslovni deleži (kot odbitna postavka)	-506.406	
4. Statutarne rezerve		-16.050
5. Druge rezerve iz dobička		-43.040.364
IV. Presežek iz prevrednotenja	523.681	-42.797
V. Preneseni čisti poslovni izid	21.892.981	6.068.962
VI. Čisti poslovni izid poslovnega leta	-5.678.299	-5.363.941
VII. Uskupinjevalni popravek kapitala	-1.494.843	
<b>D) Rezervacije in dolgoročne pasivne časovne razmejitev</b>	<b>0</b>	<b>0</b>
<b>C) Dolgoročne obveznosti</b>	<b>0</b>	<b>-3.602.997</b>
I. Dolgoročne finančne obveznosti	0	-3.602.997
<b>E) Kratkoročne obveznosti</b>	<b>0</b>	<b>-26.729.124</b>
II. Kratkoročne finančne obveznosti	0	-8.989.815
III. Kratkoročne poslovne obveznosti	0	-17.739.309
<b>F) Kratkoročne pasivne časovne razmejitev</b>		
<b>OBVEZNOSTI DO VIROV SREDSTEV SKUPAJ</b>	<b>15.243.520</b>	<b>-138.279.153</b>



SKUPINSKI IZKAZ POSLOVNEGA IZIDA

Tabela 30

SKUPINSKI IZKAZ POSLOVNEGA IZIDA

POSTAVKA	2009	2008
1. Čisti prihodki od prodaje	303.783.930	445.927.269
a) Čisti prihodki od prodaje, doseženi na domačem trgu	35.765.082	53.040.239
b) Čisti prihodki od prodaje, doseženi na tujem trgu	268.018.848	392.887.030
2. Sprememba vrednosti zalog proizvodov in nedokončane proizvodnje	927.881	1.243.460
3. Usredstveni lastni proizvodi in lastne storitve	2.906	6.031
4. Drugi poslovni prihodki (s prevrednotovalnimi poslovnimi prihodki)	2.789.471	3.015.795
5. Stroški blaga, materiala in storitev	248.049.031	374.623.716
a) Nabavna vrednost prodanega blaga in materiala ter stroški porabljenega materiala	227.972.568	348.961.423
b) Stroški storitev	20.076.463	25.662.293
6. Stroški dela	30.733.852	34.363.019
a) Stroški plač	20.778.452	23.892.820
b) Stroški socialnih zavarovanj (posebej izkazani stroški pokojninskih zavarovanj)	5.406.781	6.370.195
c) Drugi stroški dela	4.548.619	4.100.004
7. Odpisi vrednosti	12.521.195	18.557.605
a) Amortizacija	12.083.520	15.676.845
b) Prevrednotovalni poslovni odhodki pri neopredmetenih sredstvih in opredmetenih osnovnih sredstvih	226.663	29.262
c) Prevrednotovalni poslovni odhodki pri obratnih sredstvih	211.012	2.851.498
8. Drugi poslovni odhodki	986.804	1.379.060
9. Finančni prihodki iz deležev	402.495	82.553
a) Finančni prihodki iz deležev v družbah v skupini	0	0
b) Finančni prihodki iz deležev v pridruženih družbah	6.969	0
c) Finančni prihodki iz deležev v drugih družbah	110.864	74.209
č) Finančni prihodki iz drugih naložb	284.662	8.344
10. Finančni prihodki iz danih posojil	348.505	259.199
a) Finančni prihodki iz danih posojil, danih družbam v skupini	0	0
b) Finančni prihodki iz posojil, danih drugim	348.505	259.199
11. Finančni prihodki iz poslovnih terjatev	5.739.663	12.261.839
a) Finančni prihodki iz poslovnih terjatev do družb v skupini	0	0
b) Finančni prihodki iz poslovnih terjatev do drugih	5.739.663	12.261.839
12. Finančni odhodki iz oslabitve in odpisov finančnih naložb	136.154	772.068
13. Finančni odhodki iz finančnih obveznosti	12.678.713	17.350.664
a) Finančni odhodki iz posojil, prejetih od družb v skupini	0	0
b) Finančni odhodki iz posojil, prejetih od bank	9.972.904	13.522.688
c) Finančni odhodki iz izdanih obveznic	0	0
č) Finančni odhodki iz drugih finančnih obveznosti	2.705.809	3.827.976
14. Finančni odhodki iz poslovnih obveznosti	7.990.278	7.137.961
a) Finančni odhodki iz poslovnih obveznosti do družb v skupini	0	0
b) Finančni odhodki iz obveznosti do dobaviteljev in meničnih obveznosti	17.484	39.100
c) Finančni odhodki iz drugih poslovnih obveznosti	7.972.794	7.098.861
15. Drugi prihodki	623.231	493.822
16. Drugi odhodki	40.119	162.567
17. Davek iz dobička	531.989	2.996.803
18. Odloženi davki	286.825	-2.177.782
19. Čisti poslovni izid obračunskega obdobja	663.122	8.124.287
20. Od tega dobiček/izguba manjšinskih lastnikov	215.268	519.205
21. Dobitek/izguba podjetij v skupini	447.854	7.605.082

IZLOČITVE IN PRILAGODITVE V ZBIRNEM IPI ZA LETO 2009 NA KONSOLIDIRAN IPI 2009

Tabela 31

PRILAGODITVE ZBIRNEGA IPI NA KONSOLIDIRANEGA 31. 12. 2009

	PRILAGODITVE	IZLOČITVE
Čisti prihodki od prodaje	-56.234	-215.599.761
Čisti prihodki od prodaje, doseženi na domačem trgu	-10.191	-170.009.771
Čisti prihodki od prodaje, doseženi na tujem trgu	-46.043	-45.589.990
Sprememba vrednosti zalog proizvodov in nedokončane proizvodnje	129.707	
Drugi poslovni prihodki (s prevrednotovalnimi poslovnimi prihodki)		-4.499.684
Stroški blaga, materiala in storitev	0	-217.040.110
Nabavna vrednost prodanega blaga in materiala ter stroški porabljenega materiala		-72.767.650
Stroški storitev		-144.272.460
Amortizacija	-733.129	0
Prevrednotovalni poslovni odhodki pri obratnih sredstvih		-21
Drugi poslovni odhodki		-319.372
Finančni prihodki iz deležev	0	-8.196.400
Finančni prihodki iz danih posojil	0	-641.926
Finančni prihodki iz poslovnih terjatev	0	-60.612
Finančni odhodki iz finančnih obveznosti	0	-635.626
Finančni odhodki iz poslovnih obveznosti	0	-63.747
Čisti poslovni izid obračunskega obdobja	806.602	-10.939.507

KONSOLIDIRAN IZKAZ DENARNIH TOKOV

Tabela 32

KONSOLIDIRAN IZKAZ DENARNIH TOKOV

POSTAVKA	2009	2008
<b>A) Denarni tokovi pri poslovanju</b>		
a) Postavke izkaza poslovnega izida	24.631.877	44.657.111
Poslovni prihodki (razen za prevrednotenje) in finančni prihodki iz poslovnih terjatev	312.288.811	461.228.928
Poslovni odhodki brez amortizacije (razen za prevrednotenje) in finančni odhodki iz poslovnih obveznosti	-286.838.120	-415.752.796
Davki iz dobička in drugi davki, ki niso zajeti v poslovnih odhodkih	-818.814	-819.021
b) Spremembe čistih obratnih sredstev (in časovnih razmejitev, rezervacij ter odloženih terjatev in obveznosti za davek) poslovnih postavk bilance stanja	20.634.296	-386.904
Začetne manj končne poslovne terjatve	167.359	5.494.176
Začetne manj končne aktivne časovne razmejitve	262.434	-1.854.260
Začetne manj končne odložene terjatve za davek	252.146	-1.869.999
Začetna manj končna sredstva (skupine za odtujitev) za prodajo	0	0
Začetne manj končne zaloge	15.889.389	3.264.417
Končni manj začetni poslovni dolgovi	4.341.173	-4.637.168
Končne manj začetne pasivne časovne razmejitve in rezervacije	-279.002	-438.426
Končne manj začetne odložene obveznosti za davek	797	-345.644
c) Prebitek prejemkov pri poslovanju ali prebitek izdatkov pri poslovanju (a+b)	45.266.173	44.270.207
<b>B) Denarni tokovi pri naložbenju</b>		
a) Prejemki pri naložbenju	10.249.954	5.150.192
Prejemki od dobljenih obresti in deležev v dobičku drugih, ki se nanašajo na naložbenje	758.372	356.569
Prejemki od odtujitve neopredmetenih sredstev	87.611	118.805
Prejemki od odtujitve opredmetenih osnovnih sredstev	2.822.837	1.827.445
Prejemki od odtujitve naložbenih nepremičnin	205.500	27.289
Prejemki od odtujitve dolgoročnih finančnih naložb	15.587	67.440
Prejemki od odtujitve kratkoročnih finančnih naložb	6.360.047	2.752.644
b) Izdatki pri naložbenju	-25.245.348	-18.377.626
Izdatki za pridobitev neopredmetenih sredstev	-291.925	-1.111.107
Izdatki za pridobitev opredmetenih osnovnih sredstev	-13.240.995	-9.849.083
Izdatki za pridobitev naložbenih nepremičnin	-7.301	0
Izdatki za pridobitev dolgoročnih finančnih naložb	-46.699	-57.619
Izdatki za pridobitev kratkoročnih finančnih naložb	-11.658.428	-7.359.817
c) Prebitek prejemkov pri naložbenju ali prebitek izdatkov pri naložbenju (a+b)	-14.995.394	-13.227.434
<b>C) Denarni tokovi pri financiranju</b>		
a) Prejemki pri financiranju	365.812.068	265.179.526
Prejemki od vplačane kapitala	0	0
Prejemki od povečanja dolgoročnih finančnih obveznosti	33.354.893	11.948.650
Prejemki od povečanja kratkoročnih finančnih obveznosti	332.457.175	253.230.876
b) Izdatki pri financiranju	-397.231.669	-293.800.410
Izdatki za dane obresti, ki se nanašajo na financiranje	-13.335.434	-18.082.640
Izdatki za vračilo kapitala	-1.063.525	-3.230.862
Izdatki za odplačila dolgoročnih finančnih obveznosti	-5.874.478	-5.182
Izdatki za odplačila kratkoročnih finančnih obveznosti	-376.529.988	-271.844.338
Izdatki za izplačila dividend in drugih deležev v dobičku	-428.244	-637.388
c) Prebitek prejemkov pri financiranju ali prebitek izdatkov pri financiranju (a+b)	-31.419.601	-28.620.884
<b>Č) Končno stanje denarnih sredstev</b>	<b>6.976.897</b>	<b>8.125.719</b>
x) Denarni izid v obdobju	-1.148.822	2.421.889
y) Začetno stanje denarnih sredstev	8.125.719	5.703.830

KONSOLIDIRANI KAZALNIKI USPEŠNOSTI

Tabela 33

KONSOLIDIRANI KAZALNIKI USPEŠNOSTI

	31. 12. 2009	31. 12. 2008	2009/2008
<b>1. TEMELJNI KAZALNIKI STANJA FINANCIRANJA</b>			
a) Stopnja lastniškosti financiranja			
kapital / obveznosti do virov sredstev	0,1916	0,1853	1,0342
b) Stopnja dolžniškosti financiranja			
dolgovi / obveznosti do virov sredstev	0,8016	0,8059	0,9946
c) Stopnja razmejenosti financiranja			
vsota rezervacij in KPČR ter DPČR / obveznosti do virov sredstev	0,0068	0,0088	0,7718
<b>2. TEMELJNI KAZALNIKI STANJA INVESTIRANJA</b>			
a) Stopnja osnovnosti investiranja			
osnovna sredstva (po knjigovodski vrednosti)	0,3878	0,3720	1,0425
b) Stopnja dolgoročnosti investiranja			
vsota OS, DFN ter DPT / sredstva	0,4721	0,4561	1,0352
<b>3. TEMELJNI KAZALNIKI VODORAVNEGA FINANČNEGA USTROJA</b>			
a) Koeficient kapitalske pokritosti osnovnih sredstev			
kapital / osnovna sredstva po knjigovodski vrednosti	0,4940	0,4980	0,9921
b) Koeficient neposredne pokritosti kratkoročnih obveznosti (hitri koeficient)			
likvidna sredstva / kratkoročne obveznosti	0,5363	0,5648	0,9495
c) Koeficient pospešene pokritosti kratkoročnih obveznosti (pospešeni koeficient)			
(likvidna sredstva + kratkoročne terjatve) / kratkoročne obveznosti	0,4822	0,4270	1,1291
d) Koeficient kratkoročne pokritosti kratkoročnih obveznosti (kratkoročni koeficient)			
kratkoročna sredstva / kratkoročne obveznosti	0,9037	0,9088	0,9944
<b>4. TEMELJNI KAZALNIKI GOSPODARNOSTI</b>			
a) Koeficient gospodarnosti poslovanja			
poslovni prihodki / poslovni odhodki	1,0520	1,0496	1,0023
<b>5. TEMELJNI KAZALNIKI DONOSNOSTI IN DOHODKOVNOSTI</b>			
a) Koeficient čiste dobičkonosnosti kapitala			
čisti dobiček v poslovnem letu / povprečni kapital (brez čistega posl. izida leta)	0,0119	0,1660	0,0719
b) Koeficient dividendnosti osnovnega kapitala			
vsota dividend za poslovno leto / povprečni osnovni kapital	0,0076	0,0115	0,6571





## BILANČNI DOBIČEK

Bilančni dobiček se oblikuje in razporeja v Impol 2000, d. d., in ne konsolidirano. Za način njegove uporabe se Impol 2000, d. d., odloča individualno v odnosih z vsako odvisno družbo v skupini posebej glede na njene poslovne izide ter v odvisnosti od pri njej s strani družbe Impol 2000, d. d., potrjenih razvojnih programov.

Pri tem se predlaga, da se bilančni dobiček družbe Impol 2000, d. d., na letni skupščini v letu 2009 oblikuje na način, kot je prikazano v Tabeli 36.

## PREGLED POSLOVANJA ČLANOV SKUPINE IMPOL

Konsolidirana bilanca stanja je ugotovljena na osnovi računovodskih izkazov Impol 2000, d. d., ter odvisnih družb, ki se vključujejo v konsolidacijo skupine Impol (polni nazivi družb so v Tabeli 3).

## BILANCA STANJA – DRUŽBE V SKUPINI

Tabela 36

## BILANČNI DOBIČEK

POSTAVKA	31.12.2009	31.12.2008
19. Čisti poslovni izid obračunskega obdobja	5.972.157	3.681.601
20. Preneseni dobiček/prenesena izguba	7.357.860	4.006.957
21. Zmanjšanje (sprostitve) kapitalskih rezerv		0
22. Zmanjšanje (sprostitve) rezerv iz dobička ločeno po posameznih vrstah teh rezerv		0
23. Povečanje (dodatno oblikovanje) rezerv iz dobička ločeno po posameznih vrstah teh rezerv		0
24. Bilančni dobiček/bilančna izguba	13.330.018	7.688.558

Skupščini se predlaga izplačilo dividende v višini 0,31 EUR na delnico. Preostali bilančni dobiček ostane nerazporejen.

Tabela 37

## BILANCA STANJA – DRUŽBE V SKUPINI 31. 12. 2009

POSTAVKA	IMPOL									VEUR												
	2000	IMPOL	LLT	FT	PCP	R IN R	STRUKTURA	UNIDEL		STAMPAL SB	KADRING	IMPOL STANOVANJA	ŠTATEN-BERG	IMPOL - MONTAL	IMPOL SERVIS	IMPOL SEVAL CORPORATION	IMPOL ALUMINUM	IMPOL STAN	IMPOL SEVAL TEHNIKA	IMPOL SEVAL FINAL	IMPOL SEVAL PKC	
<b>A. Dolgoročna sredstva</b>	68.360.498	124.025.226	211.786	2.672.646	891.119	249.489	72.563	137.228		477.510	193.717	1.973.871	589.979	500.000	172.909	33.326.330	28.750	0	2.951.185	0	0	0
I. Neopredmetena sredstva in dolgoročne aktivne časovne razmejitev	519	2.008.016	1.572	7.400	2.832	0	0	785		1.422	0	0	0	0	231.823	0	0	0	2.810	0	0	0
II. Opredmetena osnovna sredstva	290.542	81.807.394	199.752	1.797.057	559.997	247.051	69.316	136.443		430.397	116.370	1.820.494	506.728	0	155.303	29.821.649	21.218	0	2.948.375	0	0	0
1. Zemljišča in zgradbe	0	7.834.826	0	0	0	0	0	92.214		24	83.357	1.768.099	506.728	0	115.318	7.653.193	0	0	2.895.962	0	0	0
2. Proizvajalne naprave in stroji	227.432	60.343.316	184.280	519.931	218.708	162.044	0	14.916		408.055	0	52.395	0	0	19.187	16.482.099	0	0	0	0	0	0
3. Druge naprave in oprema	63.110	1.465.789	15.472	1.277.126	335.486	5.876	69.316	29.313		22.318	33.013	0	0	0	20.798	0	21.218	0	49.813	0	0	0
4. Osnovna sredstva, ki se pridobivajo	0	12.163.463	0	0	5.803	79.131	0	0		0	0	0	0	0	5.686.357	0	0	0	2.600	0	0	0
III. Naložbene nepremičnine	0	21.017.810	0	0	0	0	0	0		0	34.376	0	83.251	0	0	0	0	0	0	0	0	0
IV. Dolgoročne finančne naložbe	68.030.682	18.398.160	0	0	0	0	0	0		0	42.971	153.377	0	500.000	17.606	3.272.858	7.532	0	0	0	0	0
1. Dolgoročne finančne naložbe, razen posojil	68.030.682	17.588.374	0	0	0	0	0	0		0	42.971	96.782	0	500.000	17.606	352.195	7.532	0	0	0	0	0
2. Dolgoročna posojila	0	809.786	0	0	0	0	0	0		0	0	56.595	0	0	2.920.663	0	0	0	0	0	0	0
V. Dolgoročne poslovne terjatve	0	161.859	0	0	0	0	0	0		0	0	0	0	0	0	0	0	0	0	0	0	0
1. Dolgoročne poslovne terjatve do družb v skupini	0	39.360	0	0	0	0	0	0		0	0	0	0	0	0	0	0	0	0	0	0	0
2. Dolgoročne poslovne terjatve do kupcev	0	122.499	0	0	0	0	0	0		0	0	0	0	0	0	0	0	0	0	0	0	0
V. Odložene terjatve za davek	38.755	631.987	10.462	868.189	328.290	2.438	3.247	0		45.691	0	0	0	0	0	0	0	0	0	0	0	0
<b>B. Kratkoročna sredstva</b>	5.739.525	125.271.572	3.630.477	9.768.265	5.576.892	209.422	393.496	1.198.221		1.694.043	438.314	1.890.392	39.082	61.032	845.996	16.977.558	1.721.106	0	501.414	98.215	108.046	0
I. Sredstva (skupine za odtujitev) za prodajo	0	0	0	0	0	0	0	0		0	0	0	0	0	0	0	0	0	0	0	0	0
II. Zaloge	30.294	43.699.292	2.662.755	8.387.428	3.989.407	0	0	248.020		286.464	0	0	0	0	214.328	9.750.620	223.964	0	238.877	0	0	0
1. Material	0	43.677.116	1.340.922	4.274.322	1.776.103	0	0	17.359		59.758	0	0	0	0	0	2.171.810	0	0	202.758	0	0	0
2. Nedokončana proizvodnja	0	0	1.318.869	2.302.503	602.522	0	0	0		226.706	0	0	0	0	0	2.433.297	0	0	0	0	0	0
3. Proizvodni in trgovsko blago	30.294	14.652	0	1.810.437	1.610.624	0	0	230.661		0	0	0	0	0	214.328	5.074.400	223.964	0	36.119	0	0	0
4. Predujmi za zaloge	0	7.524	2.964	166	158	0	0	0		0	0	0	0	0	0	71.113	0	0	0	0	0	0
III. Kratkoročne finančne naložbe	3.760.763	13.766.561	0	720.000	230.000	0	101.263	169.826		0	100.000	1.497.491	0	50.075	140.000	205.432	91.902	0	16.475	3.725	1.473	0
1. Kratkoročne finančne naložbe, razen posojil	877.691	1.462.680	0	0	0	0	0	0		0	100.000	0	0	0	140.000	0	0	0	3.970	0	0	0
2. Kratkoročna posojila	2.883.072	12.303.881	0	720.000	230.000	0	101.263	169.826		0	0	1.497.491	0	50.075	0	205.432	91.902	0	12.505	3.725	1.473	0



POSTAVKA	IMPOL									IMPOL												
	2000	IMPOL	LLT	FT	PCP	R IN R	INFRA-STRUKTURA	UNIDEL		STAMPAL SB	KADRING	STANOVANJA	ŠTATEN-BERG	IMPOL - MONTAL	IMPOL - SERVIS	IMPOL SEVAL	ALUMINUM CORPORATION	IMPOL STAN	IMPOL SEVAL TEHNIKA	IMPOL SEVAL FINAL	Impol Seval PKC	
IV. Kratkoročne poslovne terjatve	1.878.609	63.766.378	846.136	631.193	1.347.346	149.077	148.355	607.917		1.126.355	264.184	46.826	29.045	1.210	469.877	6.007.843	934.241	0	219.343	79.823	45.978	
1. Kratkoročne poslovne terjatve do družb v skupini	413.007	13.486.928	401.821	153.370	57.291	126.094	135.098	55.262		54.408	181.768	2.128	0	0	120.844	2.469.967	0	0	99.826	77.841	30.194	
2. Kratkoročne poslovne terjatve do kupcev	1.430.690	39.355.816	39.951	14.127	1.664	7.736	2.077	531.567		909.737	67.196	31.797	27.645	211	309.850	2.928.120	903.009	0	105.995	985	13.725	
3. Kratkoročne poslovne terjatve do drugih	34.912	10.923.634	404.364	463.696	1.288.391	15.247	11.180	21.088		162.210	15.220	12.901	1.400	999	39.183	609.756	31.232	0	13.522	997	2.059	
V. Denarna sredstva	69.859	4.039.341	121.586	29.644	10.139	60.345	143.878	172.458		281.224	74.130	346.075	10.037	9.747	21.791	1.013.663	470.999	0	26.719	14.667	60.595	
C. Kratkoročne aktivne časovne razmejitev	36.517	172.282	1.760	11.124	17.285	55.284	1.048	7.175		2.105	465	0	0	0	356	3.420.016	0	0	2.725	0	0	
SREDSTVA SKUPAJ	74.136.540	249.469.080	3.844.023	12.452.035	6.485.296	514.195	467.107	1.342.624		2.173.658	632.496	3.864.263	629.061	561.032	1.019.261	53.723.904	1.749.856	0	3.455.324	98.215	108.046	
Č. Zabilančna sredstva	15.392.127	21.036.531	8.296.165	8.296.164	23.165.673	8.296.164	8.296.164	0		0	0	0	0	0	0	0	0	0	0	0	0	
A. Kapital	34.265.393	86.907.198	768.266	2.126.520	1.912.464	287.075	298.548	124.372		1.170.566	409.906	3.638.085	416.643	485.549	618.084	14.671.816	660.430	0	50.003	79.404	82.452	
Vse vrste kapitala manjšinskih lastnikov	0	2.139.047	0	0	0	0	0	0		0	153.715	0	0	0	0	4.401.545	66.043	0	0	0	0	
I. Vpoklicani kapital	4.451.540	16.954.599	310.000	840.000	1.170.000	90.000	80.000	36.779		834.585	12.198	1.613.690	53.521	349.114	14.659	9.916.201	69.745	0	177.370	65.762	52.403	
II. Kapitalske rezerve	10.751.254	29.467.739	0	5.000.000	0	0	0	0		702	8.565	1.446.971	380.662	57.684	8.858	126.861	0	0	0	0	0	
III. Rezerve iz dobička	5.732.581	35.045.344	31.187	732	117.964	9.030	8.016	3.678		83.465	19.981	410.551	0	34.911	175.767	10.290.311	0	0	0	0	0	
IV. Presežek iz prevrednotenja	0	42.501	0	0	0	0	0	0		0	296	0	0	0	0	0	0	0	0	0	0	
V. Preneseni čisti poslovni izid	7.357.861	1.479.568	54.838	-3.714.212	624.500	45.618	50.313	61.740		93.537	311.611	0	0	17.998	398.545	-5.967.654	577.458	0	-135.492	7.129	25.541	
VI. Čisti poslovni izid poslovnega leta	5.972.157	3.917.447	372.241	0	0	142.427	160.219	22.175		158.277	57.255	166.873	-17.540	25.842	20.255	306.097	13.227	0	8.125	6.513	4.508	
VII. Uskupinjevalni popravek kapitala																						
B. Rezervacije in dolgoročne pasivne časovne razmejitev	0	92.960	83.847	2.785	383.501	24.378	32.470	885.925		20.834	617	0	0	0	0	109.490	0	0	0	0	0	
1. Rezervacije za pokojnine in podobne obveznosti	0	0	83.847	0	348.645	24.378	32.470	43.928		20.834	0	0	0	0	0	109.490	0	0	0	0	0	
2. Druge rezervacije	0	0	0	2.785	34.856	0	0	0		0	617	0	0	0	0	0	0	0	0	0	0	
3. Dolgoročne pasivne časovne razmejitev	0	92.960	0	0	0	0	0	841.997		0	0	0	0	0	0	0	0	0	0	0	0	
C. Dolgoročne obveznosti	33.706.483	22.640.770	0	14.021	39.867	0	0	0		10.692	0	177.358	0	0	29.070	14.184.805	0	0	2.926.615	0	0	
I. Dolgoročne finančne obveznosti	33.706.483	22.640.770	0	14.021	39.867	0	0	0		10.692	0	0	0	0	29.070	13.627.949	0	0	2.920.663	0	0	
2. Dolgoročne finančne obveznosti do bank	33.706.483	21.533.381	0	0	0	0	0	0		0	0	0	0	0	12.893.970	0	0	0	0	0	0	
4. Druge dolgoročne finančne obveznosti	0	1.107.389	0	14.021	39.867	0	0	0		10.692	0	0	0	0	29.070	51.645	0	0	0	0	0	
II. Dolgoročne poslovne obveznosti	0	0	0	0	0	0	0	0		0	0	177.358	0	0	0	0	0	0	0	0	0	
III. Odložene obveznosti za davek	0	0	0	0	0	0	0	0		0	0	0	0	0	556.856	0	0	0	5.952	0	0	
Č. Kratkoročne obveznosti	6.136.337	139.660.642	2.991.910	10.308.492	4.148.880	142.172	136.089	328.731		970.738	221.973	48.820	212.418	75.483	372.107	24.656.530	1.089.426	0	475.883	18.331	25.594	
I. Obveznosti, vključene v skupine za odtujitev	0	0	0	0	0	0	0	0		0	0	0	0	0	0	0	0	0	0	0	0	
II. Kratkoročne finančne obveznosti	5.651.000	117.235.829	800.000	5.928.710	824.785	0	0	5.559		153.742	0	0	132.484	75.000	4.253	15.112.623	0	0	134.962	0	0	
1. Kratkoročne finančne obveznosti do družb v skupini	0	2.892.170	0	5.012.665	0	0	0	0		0	0	132.484	75.000	0	742.534	0	0	134.962	0	0		
2. Kratkoročne finančne obveznosti do bank	5.651.000	112.268.031	800.000	900.000	800.000	0	0	0		150.762	0	0	0	0	14.370.089	0	0	0	0	0		
3. Kratkoročne finančne obveznosti na podlagi obveznic	0	0	0	0	0	0	0	0		0	0	0	0	0	0	0	0	0	0	0	0	
4. Druge kratkoročne finančne obveznosti	0	2.075.628	0	16.045	24.785	0	0	5.559		2.980	0	0	0	0	4.253	0	0	0	0	0		
III. Kratkoročne poslovne obveznosti	485.337	22.424.813	2.191.910	4.379.782	3.324.095	142.172	136.089	323.172		816.996	221.973	48.820	79.934	483	367.854	9.543.907	1.089.426	0	340.921	18.331	25.594	
1. Kratkoročne poslovne obveznosti do družb v skupini	5.216	2.983.385	1.700.242	2.681.107	1.746.216	26.437	13.330	8.138		623.319	1.824	1.318	72.350	0	249.789	6.397.648	1.030.124	0	194.453	2.084	2.329	
2. Kratkoročne poslovne obveznosti do dobaviteljev	55.120	17.332.986	236.700	1.029.283	905.841	31.735	42.544	235.071		128.122	19.171	10.833	7.567	467	97.997	2.566.047	2.291	0	88.646	1.342	13.805	
4. Kratkoročne poslovne obveznosti na podlagi predujmov	45.903	158.903	0	0	464	0	0	4.315		0	0	213	0	0	737	190.113	57.011	0	1.706	7	0	
5. Druge kratkoročne poslovne obveznosti	379.098	1.949.539	254.968	669.392	671.574	84.000	80.215	75.648		65.555	200.978	36.456	17	16	19.331	390.099	0	0	56.116	14.898	9.460	
D. Kratkoročne pasivne časovne razmejitev	28.327	167.510	0	217	584	60.570	0	3.596		828	0	0	0	0	101.263	0	0	0	2.823	480	0	
OBVEZNOSTI DO VIROV SREDSTEV SKUPAJ	74.136.540	249.469.080	3.844.023	12.452.035	6.485.296	514.195	467.107	1.342.624		2.173.658	632.496	3.864.263	629.061	561.032	1.019.261	53.723.904	1.749.856	0	3.455.324	98.215	108.046	
Zabilančna sredstva	15.392.127	21.036.531	8.296.165	8.296.164	23.165.673	8.296.164	8.296.164	0		0	0	0	0	0	0	0	0	0	0	0	0	

Za preračun postavk BS iz nacionalnih valut v EUR so uporabljeni naslednji tečaji:

- Srbski dinar 95,025
- USD 1,4338
- HRK 7,3348

Družba Impol Stan, d. o. o., ni več vključevana v prikaz delujočih podjetij, ker je bila v likvidacijskem postopku izbrisana iz poslovnega registra Republike Hrvaške.

IZKAZ POSLOVNEGA IZIDA – DRUŽBE V SKUPINI

Tabela 38

IZKAZ POSLOVNEGA IZIDA – DRUŽBE V SKUPINI

VEUR

POSTAVKA	IMPOL 2000	IMPOL	IMPOL LLT	IMPOL FT	IMPOL PCP	IMPOL R IN R	IMPOL INFRA- STRUKTURA	UNIDEL	STAMPAL SB	KADRING	IMPOL STANO- VANJA	ŠTATEN- BERG	IMPOL - MONTAL	IMPOL SERVIS	IMPOL SEVAL A. D.	IMPOL ALUMINUM CORPORATION	IMPOL STAN	IMPOL SEVAL TEHNIKA	IMPOL SEVAL FINAL	IMPOL Seval PKC
1. Čisti prihodki od prodaje	11.221.447	339.899.726	17.957.520	45.159.253	36.022.236	1.166.866	1.365.416	1.905.636	3.505.179	1.162.416	316.248	14.205	0	2.001.010	48.689.137	6.274.638	0	2.357.692	288.167	133.133
a) Čisti prihodki od prodaje, doseženi na domačem trgu	8.961.041	77.335.275	17.957.520	45.159.253	36.022.236	1.160.219	1.365.416	1.905.636	254.083	1.161.504	294.676	14.205	0	1.861.060	9.785.538	0	0	2.126.082	288.167	133.133
Čisti prihodki od prodaje družbam v skupini na domačem trgu (od 1.a)	4.623.740	59.460.283	17.550.239	45.121.146	36.008.421	1.112.699	1.355.690	521.754	250.219	889.868	1.981	0	0	537.830	404.741	0	0	1.771.189	285.058	114.913
b) Čisti prihodki od prodaje, doseženi na tujem trgu	2.260.406	262.564.451	0	0	0	6.647	0	0	3.251.096	912	21.572	0	0	139.950	38.903.599	6.274.638	0	231.610	0	0
Čisti prihodki od prodaje družbam v skupini na tujem trgu (od 1.b)	0	20.898.472	0	0	0	6.647	0	0	0	912	0	0	0	24.683.959	0	0	0	0	0	0
2. Sprememba vrednosti zalog proizvodov in nedokončane proizvodnje	0	0	652.122	188.866	-283.521	0	0	-9.604	-99.082	0	0	0	0	0	403.203	0	0	-53.810	0	0
3. Usredstveni lastni proizvodi in lastne storitve	0	0	0	0	0	0	0	0	0	0	0	0	0	2.906	0	0	0	0	0	0
4. Drugi poslovni prihodki (s prevrednotovalnimi poslovnimi prihodki)	2.094	3.273.580	21.462	0	150.696	27.815	5.922	208.264	3.660	1.750	111.490	0	0	3.896	3.476.910	0	0	1.616	0	0
Drugih poslovnih prihodkov (s prevrednotovalnimi poslovnimi prihodki od družb v skupini) (od 4.)	0	1.405.431	0	0	43.654	0	145	0	21	0	0	0	0	0	3.050.433	0	0	0	0	0
5. Stroški blaga, materiala in storitev	6.737.893	321.483.811	15.722.284	36.949.002	29.335.495	356.564	433.310	1.287.409	2.134.799	235.594	135.913	19.241	5.473	1.783.082	40.940.129	6.063.965	18.004	1.382.590	30.687	33.896
a) Nabavna vrednost prodanih blaga in materiala, ter stroški porabljenega materiala	6.176.177	210.463.859	11.944.419	17.239.258	10.641.040	65.817	20.685	1.057.856	1.550.805	16.917	32.060	1.184	0	1.697.625	32.824.255	5.846.816	0	1.146.551	7.011	7.883
Nabavna vrednost prodanih blaga in materiala, ter stroški porabljenega materiala od družb v skupini (od 5.a)	6.083.084	10.751.579	11.107.754	15.233.881	8.504.366	41.900	15.465	21.254	1.189.905	1.523	0	0	0	1.070.915	13.299.391	4.802.103	0	644.530	0	0
b) Stroški storitev	561.716	111.019.952	3.777.865	19.709.744	18.694.455	290.747	412.625	229.553	583.994	218.677	103.853	18.057	5.473	85.457	8.115.874	217.149	18.004	236.039	23.676	26.013
Stroški storitev od družb v skupini (od 5.b)	140.193	101.406.151	2.992.283	17.923.390	16.295.141	187.281	119.674	55.925	208.064	17.911	4.253	0	0	20.184	4.702.905	912	0	158.776	21.094	18.323
6. Stroški dela	1.605.581	794.314	2.381.891	6.777.403	8.105.587	656.022	721.501	718.665	818.267	855.837	88.528	0	0	167.214	5.541.364	290.928	0	868.732	250.077	91.941
a) Stroški plač	1.264.567	586.277	1.654.188	4.870.315	5.545.117	396.616	516.939	497.112	603.015	584.830	68.785	0	0	124.322	3.095.051	290.928	0	485.668	141.629	53.093
b) Stroški socialnih zavarovanj (posebej izkazani stroški pokojninskih zavarovanj)	217.027	104.782	321.709	846.230	984.767	71.197	96.897	80.357	95.870	104.249	11.170	0	0	22.150	2.006.125	0	0	317.128	92.557	34.566
c) Drugi stroški dela	123.987	103.255	405.994	1.060.858	1.575.703	188.209	107.665	141.196	119.382	166.758	8.573	0	0	20.742	440.188	0	0	65.936	15.891	4.282
7. Odpisi vrednosti	244.483	9.802.837	26.846	408.733	185.177	28.720	12.287	67.661	236.683	24.755	78.761	1.722	0	24.732	2.058.591	20.838	0	29.491	189	1.839
a) Amortizacija	115.172	9.775.689	26.545	408.378	169.741	28.665	12.287	49.596	223.787	21.181	74.254	1.722	0	23.227	1.850.873	20.838	0	14.694	0	0
b) Prevrednotovalni poslovni odhodki pri NS in OOS	0	6.413	174	355	9.517	0	0	107	12.896	2.412	0	0	0	20	194.769	0	0	0	0	0
c) Prevrednotovalni poslovni odhodki pri obratnih sredstvih	129.311	20.735	127	0	5.919	55	0	17.958	0	1.162	4.507	0	0	1.485	12.949	0	0	14.797	189	1.839
8. Drugi poslovni odhodki	27.614	544.397	37.593	144.191	143.627	4.330	11.348	32.241	11.496	7.459	3.604	6.554	0	2.716	308.339	0	0	18.047	1.175	1.445
Drugih poslovnih odhodkov od družb v skupini (od 8.)	1.543	5.716	22.183	47.696	40.191	948	263	308	5.598	157	0	0	0	0	194.769	0	0	0	0	0
9. Finančni prihodki iz deležev	5.175.653	3.370.033	0	0	0	0	0	0	0	2.537	24.138	0	24.949	0	1.585	0	0	0	0	0
a) Finančni prihodki iz deležev v družbah v skupini	4.877.000	3.270.000	0	0	0	0	0	0	0	504	23.947	0	24.949	0	0	0	0	0	0	0
b) Finančni prihodki iz deležev v pridruženih družbah	0	6.969	0	0	0	0	0	0	0	0	0	0	0	0	0	0	0	0	0	0
c) Finančni prihodki iz deležev v drugih družbah	15.576	93.064	0	0	0	0	0	0	0	2.033	191	0	0	0	0	0	0	0	0	0
d) Finančni prihodki iz drugih naložb	283.077	0	0	0	0	0	0	0	0	0	0	0	0	0	1.585	0	0	0	0	0
10. Finančni prihodki iz danih posojil	52.393	702.183	4.057	263	121.941	4.108	11.099	137	0	3.335	53.149	0	6.930	276	27.468	0	0	0	0	3.092
a) Finančni prihodki iz danih posojil, danih družbam v skupini	43.322	428.381	1.172	0	120.809	3.227	10.887	0	0	0	12.831	0	0	0	21.297	0	0	0	0	0
b) Finančni prihodki iz posojil, danih drugim	9.071	273.802	2.885	263	1.132	881	212	137	0	3.335	40.318	0	6.930	276	6.171	0	0	0	0	3.092
11. Finančni prihodki iz poslovnih terjatev	23.031	4.788.631	7.215	2.481	1.542	2	0	12.628	6.430	1.187	4.931	0	5	522	909.488	260	0	41.845	77	0
a) Finančni prihodki iz poslovnih terjatev do družb v skupini	1.724	49.717	7.019	1.093	1.034	0	0	25	0	0	0	0	0	0	0	0	0	0	0	0
b) Finančni prihodki iz poslovnih terjatev do drugih	21.307	4.738.914	196	1.388	508	2	0	12.603	6.430	1.187	4.931	0	5	522	909.488	260	0	41.845	77	0
12. Finančni odhodki iz oslabitve in odpisov finančnih naložb	136.154	0	0	0	0	0	0	0	0	0	0	0	0	0	0	0	0	0	0	0
Finančni odhodki iz oslabitve in odpisov finančnih naložb v družbah v skupini (od 12.)	0	0	0	0	0	0	0	0	0	0	0	0	0	0	0	0	0	0	0	0
13. Finančni odhodki iz finančnih obveznosti	1.383.057	7.279.243	56.859	274.127	21.579	0	0	127	10.274	0	0	5.757	0	6.132	4.229.227	0	0	45.783	0	2.174
a) Finančni odhodki iz posojil, prejetih od družb v skupini	5.800	184.823	40.519	253.547	0	0	0	0	0	0	0	5.757	0	4.260	119.623	0	0	21.297	0	0
b) Finančni odhodki iz posojil, prejetih od bank	1.377.257	7.011.979	16.340	18.383	16.340	0	0	127	9.051	0	0	0	0	248	1.523.179	0	0	0	0	0
c) Finančni odhodki iz izdanih obveznic	0	0	0	0	0	0	0	0	0	0	0	0	0	0	0	0	0	0	0	0
č) Finančni odhodki iz drugih finančnih obveznosti	0	82.441	0	2.197	5.239	0	0	0	1.223	0	0	0	0	1.624	2.586.425	0	0	24.486	0	2.174
14. Finančni odhodki iz poslovnih obveznosti	759	7.874.814	7.350	51.985	1.317	58	25	1.657	12.219	42	176	8	0	2.845	100.505	0	0	265	0	0
a) Finančni odhodki iz poslovnih obveznosti do družb v skupini	42	3.324	7.317	51.004	1.142	49	25	391	395	0	0	0	0	58	0	0	0	0	0	0
b) Finančni odhodki iz obveznosti do dobaviteljev in meničnih obveznosti	14	2.881	33	981	154	5	0	714	11.824	2	0	8	0	868	0	0	0	0	0	0
c) Finančni odhodki iz drugih poslovnih obveznosti	703	7.868.609	0	0	21	4	0	552	0	40	176	0	0	1.919	100.505	0	0	265	0	0
15. Drugi prihodki	704	50.490	59.962	37.126	241.692	12.870	610	13.838	1.348	22.018	3.362	1.542	0	4.634	38.790	121.504	0	11.381	1.216	144
Drugih prihodkov od družb v skupini (od 15.)	0	0	0	0	0	0	0	0	0	0	0	0	0	0	0	0	0	0	0	0
16. Drugi odhodki	0	1.702	1.000	190	3.814	0	311	964	0	0	0	5	0	0	30.676	0	0	1.457	0	0
Drugih odhodkov od družb v skupini (od 16.)	0	0	0	0	0	0	0	0	0	0	0	0	0	0	0	0	0	0	0	0
17. Davek iz dobička	93.856	196.598	78.112	0	0	22.623	43.555	0	33.236	12.301	39.463	0	569	3.362	0	7.074	0	0	733	507
16. Odloženi davki	273.768	31.599	753	225.268	-282.934	917	491	0	2.284	0	0	0	0	0	30.550	0	0	4.129	0	0
21. Čisti poslovni izid obračunskega obdobja	5.972.157	4.075.328																		



Za preračun postavk poslovnega izida iz nacionalnih valut v EUR so uporabljeni naslednji tečaji:

- Srbski dinar 93,797
- USD 1,3948
- HRK 73348

#### NEOPREDMETENA DOLGOROČNA SREDSTVA

Neopredmetena dolgoročna sredstva so:

- dolgoročno odloženi stroški razvijanja;
- pravice na tujih osnovnih sredstvih;
- naložbe v pridobljene pravice industrijske lastnine in druge pravice.

Pri njihovem vrednotenju se uporablja model nabavne vrednosti.

Dobro ime, nastalo ob nakupu večinskega deleža v Stampalu SB, d. o. o., v višini 319.229 EUR ostane v bilanci v višini, kot je bilo na dan nakupa. Prav tako tudi dobro ime ob nakupu dodatnih deležev v Impolu, d. o. o., v višini 371.953 EUR.

Dobro ime se v skupini po SRS 2006 ne amortizira; vpliv na poslovni izid je šele ob odtujitvi naložbe.

Tabela 39

#### NEOPREDMETENA DOLGOROČNA SREDSTVA

V EUR

OPIS	DOLGOROČNE PREMOŽENJSKE PRAVICE	DOBRO IME	PREDUJMI ZA NEOPREDMETENA SREDSTVA	DOLGOROČNO ODLOŽENI STROŠKI RAZVIJANJA	DRUGE DOLGOROČNE AKTIVNE ČASOVNE RAZMEJITVE	SKUPAJ
<b>Nabavna vrednost 31. 12. 2008</b>	<b>1.734.782</b>	<b>691.182</b>		<b>930</b>	<b>3.346.995</b>	<b>5.773.889</b>
Popravki po otvoritvi						0
<b>Nabavna vrednost 1. 1. 2009</b>	<b>1.734.782</b>	<b>691.182</b>	<b>0</b>	<b>930</b>	<b>3.346.995</b>	<b>5.773.889</b>
Neposredna povečanja – nakupi	30.440				261.485	291.925
Prenos z investicij v teku	1.130				-1.130	0
Zmanjšanje poštene vrednosti	-16.967					-16.967
Zmanjšanja – izločitve, druga zmanjšanja	-449				-74.779	-75.228
<b>Nabavna vrednost 31. 12. 2009</b>	<b>1.748.936</b>	<b>691.182</b>	<b>0</b>	<b>930</b>	<b>3.532.571</b>	<b>5.973.619</b>
<b>Popravek vrednosti 31. 12. 2008</b>	<b>1.175.757</b>			<b>318</b>	<b>1.413.741</b>	<b>2.589.816</b>
Popravek po otvoritvi						0
<b>Popravek vrednosti 1. 1. 2009</b>	<b>1.175.757</b>	<b>0</b>	<b>0</b>	<b>318</b>	<b>1.413.741</b>	<b>2.589.816</b>
Amortizacija v letu	94.284			93	345.949	440.326
Zmanjšanje poštene vrednosti	-1.742					-1.742
Zmanjšanja – izločitve, druga zmanjšanja	-186				-2.956	-3.142
<b>Popravek vrednosti 31. 12. 2009</b>	<b>1.268.113</b>	<b>0</b>	<b>0</b>	<b>411</b>	<b>1.756.734</b>	<b>3.025.258</b>
<b>Knjigovodska vrednost 31. 12. 2009</b>	<b>480.823</b>	<b>691.182</b>	<b>0</b>	<b>519</b>	<b>1.775.837</b>	<b>2.948.361</b>
<b>Knjigovodska vrednost 31. 12. 2008</b>	<b>559.025</b>	<b>691.182</b>	<b>0</b>	<b>612</b>	<b>1.933.254</b>	<b>3.184.073</b>

#### OPREDMETENA OSNOVNA SREDSTVA

Kot opredmetena osnovna sredstva se štejejo zemljišča, zgradbe, proizvodne naprave in stroji, druge naprave in oprema, opredmetena osnovna sredstva v gradnji in izdelavi ter dani predujmi za opredmetena osnovna sredstva, ki so v bilanci stanja izkazani med opredmetenimi osnovnimi sredstvi, knjigovodsko pa se izkazujejo kot terjatve.

Opredmetena osnovna sredstva se vrednotijo po nabavnih vrednostih, ki jo sestavlja nakupna cena, uvozne in nevračljive nakupne dajatve ter stroški, ki jih je mogoče pripisati neposredno njegovi usposobitvi za nameravano uporabo, zlasti dovoza in namestitve. Med nevračljive nakupne dajatve se všteva tudi davek na dodano vrednost, ki se ne povrne. Od nakupne cene se odštejejo vsi trgovinski in drugi popusti. Za opredmetena osnovna sredstva se v poslovnih knjigah izkazuje posebej nabavna vrednost in posebej nabrani popravek vrednosti, v bilanci stanja pa samo neodpisana vrednost kot razlika med nabavno vrednostjo in nabranim popravkom vrednosti.

Neodpisana vrednost opredmetenega osnovnega sredstva se zmanjšuje z amortiziranjem. Skupina uporablja časovno enakomerno amortiziranje.

Odtujena ali izničena opredmetena osnovna sredstva niso več predmet knjigovodskega evidentiranja. Pri tem nastali dobički oziroma izgube se knjižijo med prevrednotovalne poslovne prihodke oziroma odhodke.

Nepremičnine, ki se dajejo v najem povezanim in nepovezanim družbam, se spremljajo kot naložbene nepremičnine in se amortizirajo enako kot sredstva v poslovni uporabi.

Tabela 40

#### OPREDMETENA OSNOVNA SREDSTVA

V EUR

OPIS	ZEMLJIŠČA	ZGRADBE	NEPRE- MIČNINE V PRIDO- BIVANJU	SKUPAJ NEPRE- MIČNINE	PROIZVAJAL- NE NAPRAVE IN STROJI	DRUGE NAPRAVE IN OPREMA	OPREMA IN DRUGA OOS V PRIDOBI- VANJU	PREDUJMI ZA PRIDO- TENIH OS. SR.	SKUPAJ OPREMA	SKUPAJ
<b>Nabavna vrednost 31. 12. 2008</b>	<b>4.374.865</b>	<b>28.634.511</b>	<b>614.450</b>	<b>33.623.826</b>	<b>247.035.248</b>	<b>10.892.651</b>	<b>10.381.420</b>	<b>2.174.729</b>	<b>270.484.048</b>	<b>304.107.874</b>
<b>Nabavna vrednost 1. 1. 2009</b>	<b>4.374.865</b>	<b>28.634.511</b>	<b>614.450</b>	<b>33.623.826</b>	<b>247.035.248</b>	<b>10.892.651</b>	<b>10.381.420</b>	<b>2.174.729</b>	<b>270.484.048</b>	<b>304.107.874</b>
Neposredna povečanja – nakupi		274.476	1.437.593	1.712.069	1.628.650	45.002	6.436.554	3.030.276	11.140.482	12.852.551
Prenos iz investicij v teku		163.783	-163.783	0	3.678.378	874.340	-4.552.718		0	0
Prenos med druž. v skupini – nakup	55.854	101.001	5.214	162.069			226.375		226.375	388.444
Prenos med naložbene nepremi.			-332.961	-332.961					0	-332.961
Zmanjšanja poštene vrednosti	-47.134	-1.699.106		-1.746.240	-1.724.953	-11.297	-365.925		-2.102.175	-3.848.415
Zmanjšanja – prodaja		-31.584		-31.584	-8.147	-4.849			-12.996	-44.580
Zmanjšanja – izločitve, druga zmanj.		-66.397		-66.397	-114.599	-172.532		-1.109.283	-1.396.414	-1.462.811
Prenosi med kategorijami OOS			0	0	-51.071	51.071			0	0
<b>Nabavna vrednost 31. 12. 2009</b>	<b>4.383.585</b>	<b>27.376.684</b>	<b>1.560.513</b>	<b>33.320.782</b>	<b>250.443.506</b>	<b>11.674.386</b>	<b>12.125.706</b>	<b>4.095.722</b>	<b>278.339.320</b>	<b>311.660.102</b>
Popravek vrednosti 31. 12. 2008		14.189.096		14.189.096	169.606.369	7.103.583	-166.123		176.543.829	190.732.925
Popravek vrednosti 1. 1. 2009	0	14.189.096	0	14.189.096	169.606.369	7.103.583	-166.123	0	176.543.829	190.732.925
Amortizacija		680.769		680.769	8.463.779	1.313.896	64.299		9.841.974	10.522.743
Zmanjšanje poštene vrednosti		-1.253.813		-1.253.813	-691.619	-6.250	-64.113		-761.982	-2.015.795
Zmanjšanja – prodaja				0	-1.729	-1.750			-3.479	-3.479
Zmanjšanja – izločitve, druga zmanj.		-66.397		-66.397	-101.436	-144.136	10.524		-235.048	-301.445
Prenosi med kategorijami OOS			0	0	-395	395			0	0
<b>Popravek vrednosti 31. 12. 2009</b>	<b>0</b>	<b>13.549.655</b>	<b>0</b>	<b>13.549.655</b>	<b>177.274.969</b>	<b>8.265.738</b>	<b>-155.413</b>	<b>0</b>	<b>185.385.294</b>	<b>198.934.949</b>
<b>Knjigovodska vrednost 31. 12. 2009</b>	<b>4.383.585</b>	<b>13.827.029</b>	<b>1.560.513</b>	<b>19.771.127</b>	<b>73.168.537</b>	<b>3.408.648</b>	<b>12.281.119</b>	<b>4.095.722</b>	<b>92.954.026</b>	<b>112.725.153</b>
<b>Knjigovodska vrednost 31. 12. 2008</b>	<b>4.374.865</b>	<b>14.445.415</b>	<b>614.450</b>	<b>19.434.730</b>	<b>77.428.879</b>	<b>3.789.068</b>	<b>10.547.543</b>	<b>2.174.729</b>	<b>93.940.219</b>	<b>113.374.949</b>

Kot jamstvo za dolgove so zastavljena opredmetena osnovna sredstva v skupnem znesku.

Tabela 41

ZASTAVLJENA OPREDMETENA OSNOVNA SREDSTVA

PREGLED VREDNOSTI PO VRSTAH SREDSTEV	NABAVNA VREDNOST OZ. POŠTENA VREDNOST	POPRAVEK VREDNOSTI	KNJIGOVODSKA VREDNOST
1 Neopredmetena sredstva	0	0	0
2 Nepremičnine	13.323.795	6.001.896	7.321.899
3 Oprema	143.688.545	122.968.985	20.719.561
4 Naložbene nepremičnine	44.587.973	23.570.163	21.017.810
SKUPAJ	201.600.313	152.541.044	49.059.270

Amortizacija se obračunava posamično in časovno enakomerno.

UPORABLJANE AMORTIZACIJSKE STOPNJE

Tabela 42

UPORABLJANE AMORTIZACIJSKE STOPNJE

AMORTIZACIJSKE SKUPINE, UPORABLJENE V SKUPINI	STOPNJA AMORTIZACIJE	
	NAJNIŽJA	NAJVIŠJA
<b>Neopredmetena sredstva</b>		
Druga vlaganja	10,00 %	10,00 %
Licence	20,00 %	20,00 %
<b>Opredmetena osnovna sredstva</b>		
<b>Nepremičnine:</b>		
zidane zgradbe	1,30 %	3,00 %
druge zgradbe	1,30 %	5,00 %
<b>Oprema:</b>		
proizvajalna oprema	4,50 %	20,00 %
oprema in drobni inventar do l. 2003		33,00 %
drobni inventar	20,00 %	25,00 %
druga oprema	8,00 %	25,00 %
<b>Računalniška oprema:</b>		
programska oprema	20,00 %	50,00 %
strojna oprema	20,00 %	50,00 %
<b>Motorna vozila:</b>		
transportna vozila	6,20 %	20,00 %
osebna vozila	12,50 %	20,00 %
<b>Druga opredmetena osnovna sredstva</b>		
Naložbene nepremičnine (model nabavne vrednosti)	1,30 %	5,00 %

- Neamortizljiva vrednost se upošteva le pri tisti opremi, za katero se ugotavlja, da to vrednost ohranja.
- Prevrednotenje opredmetenih osnovnih sredstev se zaradi ugotovitve, da se cene teh sredstev na trgu ne spreminjajo, ni opravila.
- Amortizacija se obračunava od nabavne vrednosti neopredmetenih dolgoročnih sredstev, opredmetenih osnovnih sredstev ter naložbenih nepremičnin v ekonomski funkciji. Višina amortizacijske stopnje je pogojena z ocenjeno dobo koristnosti posameznega sredstva ob upoštevanju pričakovanega fizičnega in tehničnega izrabljanja, pričakovanega ekonomskega staranja in pričakovanih zakonskih in drugih omejitev uporabe. Pri preverjanju dobe koristnosti uporabe posameznih sredstev se je ugotovilo, da je zaradi zmanjšanja obsega angažiranja proizvodne opreme v letu 2009 treba znižati stopnje

Tabela 43

amortizacije. Amortizacijske stopnje za proizvodno opremo so se na koncu leta določile v odvisnosti od njihove stopnje izkoriščenosti med letom (zaradi manjšega obsega količinske proizvodnje se je opuščalo delo v štirih izmenah). Učinek spremembe amortizacijske stopnje znaša 2.741.128 EUR

- Amortizacija neopredmetenih dolgoročnih sredstev in opredmetenih osnovnih sredstev se obračunava posamično, po metodi enakomernega časovnega amortiziranja.
- Vsa sredstva se začno amortizirati, ko so razpoložljiva za uporabo.

NALOŽBENE NEPREMIČNINE

V obravnavanem obdobju so med naložbene nepremičnine uvrščene samo zgradbe, posedovane, da bi prinašale najemnine.

NALOŽBENE NEPREMIČNINE

V EUR

OPIS	ZEMLIŠČA	ZGRADBE	SKUPAJ
<b>Nabavna vrednost 31. 12. 2008</b>		45.109.048	45.109.048
Popravki po otvoritveni bilanci			0
<b>Nabavna vrednost 1. 1. 2009</b>	0	45.109.048	45.109.048
Neposredna povečanja (+)		7.301	7.301
Prenos iz opredmetenih osnovnih sredstev (+)		332.961	332.961
Zmanjšanja (-)		-676.364	-676.364
<b>Nabavna vrednost 31. 12. 2009</b>	0	44.772.946	44.772.946
<b>Popravek vrednosti 31. 12. 2008</b>		23.012.301	23.012.301
Popravki po otvoritveni bilanci			0
<b>Popravek vrednosti 1. 1. 2009</b>	0	23.012.301	23.012.301
Amortizacija (+)		1.096.072	1.096.072
Zmanjšanja (-)		-470.864	-470.864
<b>Popravek vrednosti 31. 12. 2009</b>	0	23.637.509	23.637.509
<b>Knjigovodska vrednost 31. 12. 2009</b>	0	21.135.437	21.135.437
<b>Knjigovodska vrednost 31. 12. 2008</b>	0	22.096.747	22.096.747

DOLGOROČNE FINANČNE NALOŽBE V PRIDRUŽENA PODJETJA IN DRUGE DFN

Dolgoročne finančne naložbe so naložbe za rok, daljši od enega leta, in so v začetku izkazane po nabavni vrednosti, ki ji ustrezajo naložena denarna sredstva. Naložbe, ki so v konsolidaciji zaradi pojavljanja znotraj skupine izločene, se v izvornih računovodskih izkazih posameznih družb v skupini vodijo po metodi nabavne vrednosti z upoštevanimi slabitvami zaradi izgub.

Ločeno se izkazujejo naložbe v delnice in deleže tujih delniških družb, naložbe v delnice domačih bank in deleže domačih podjetij ter dolgoročno dana posojila na osnovi posojilnih pogodb.

DFN smo razvrstili v za prodajo razpoložljiva finančna sredstva. Naložbe v pridružena podjetja v konsolidirani bilanci vrednotimo po kapitalski metodi<sup>6</sup> prek presežka iz prevrednotenja v kapitalu.

<sup>6</sup> Presežek iz prevrednotenja finančnih naložb znaša 481.612 EUR in se nanaša na naslednje družbe:

NALOŽBA V	NAB. VREDN. NALOŽBE	PRESEŽEK IZ PREVREDNOTENJA S <sup>6</sup> 2008	PRESEŽEK IZ PREVREDNOTENJA S <sup>6</sup> 2009
Simfin, d. o. o.	61.820	192.213	220.973
Alcad, d. o. o.	16.011	228.114	249.847
Alureg PIN, d. o. o.	230.000	5.467	10.159
Almont Seval, d. o. o.	2.254	337	634



Tabela 44

**DOLGOROČNE FINANČNE NALOŽBE V PRIDRUŽENA PODJETJA TER DRUGE DFN**

VEUR

	NABAVNA/POŠTE- NA/ODPLAČNA VREDNOST DFN NA DAN 31. 12.	OD TEGA DOLG. FIN. NALOŽBE V DRUŽBE:		KNJIGOVODSKA VRED.	
		PRIDRUŽENE	DRUGE	31. 12. 2009	31. 12. 2008
Dolgoročne finančne naložbe	1.729.775	791.561	938.214	1.729.775	1.833.979
Kratkoročni del dolgoročnih finančnih naložb	0	0	0	0	-84.844
<b>SKUPAJ DOLGOROČNE FINANČNE NALOŽBE</b>	<b>1.729.775</b>	<b>791.561</b>	<b>938.214</b>	<b>1.729.775</b>	<b>1.749.135</b>
- od tega:					
Naložbe v delnice in deleže	1.493.083	791.561	701.522	1.493.083	1.401.532
Druge dolgoročne finančne naložbe v kapital	7.532	0	7.532	7.532	57.561
<b>SKUPAJ dolgoročne finančne naložbe, razen posojil</b>	<b>1.500.615</b>	<b>791.561</b>	<b>709.054</b>	<b>1.500.615</b>	<b>1.459.093</b>
Dolgoročno dana posojila podjetjem	229.160	0	229.160	229.160	290.042
<b>SKUPAJ dolgoročna posojila</b>	<b>229.160</b>	<b>0</b>	<b>229.160</b>	<b>229.160</b>	<b>290.042</b>
<b>SKUPAJ DOLGOROČNE FINANČNE NALOŽBE</b>	<b>1.729.775</b>	<b>791.561</b>	<b>938.214</b>	<b>1.729.775</b>	<b>1.749.135</b>

Prevrednotenja DFN so bila minimalna, le na naslednjih področjih:

- Prevrednotenje DFN na njihovo večjo pošteno vrednost v dobro finančnih prihodkov 22 EUR
- Prevrednotenje DFN na njihovo večjo pošteno vrednost v dobro presežka iz prevrednotenja 296 EUR

**DOLGOROČNE POSLOVNE TERJATVE**

Dolgoročne poslovne terjatve, ki zapadejo v plačilo v letu dni po dnevu bilance stanja, se izkazujejo kot kratkoročne. Vse dolgoročne poslovne terjatve sodijo med druge dolgoročne poslovne terjatve do kupcev in niso posebej zavarovane ter v skupni višini 122.499 EUR ne pomenijo pomembnejše poslovne postavke.

**ZALOGE**

Metode, uporabljene za vrednotenje

- Zaloge surovin in materialov se spremljajo po nabavnih cenah, povečanih za odvisne stroške nabave. Metoda se v primerjavi s predhodnim obdobjem ni spreminjala.
- Za črpanje zalog se uporablja metoda FIFO. Pri črpanju aluminijevih zalog se uporablja metoda FIFO za vsak prodajni posel skladno z bazično ceno aluminija, vključeno v prodajni posel ob sklepanju prodajne pogodbe.
- Zaloge nedokončane proizvodnje in dokončanih proizvodov se izvirno vrednotijo po proizvodjalnih stroških, kamor sodijo: neposredni stroški materiala, neposredni stroški dela, neposredni stroški storitev, neposredni stroški amortizacije in splošni proizvodjalni stroški.
- Preračuni postavk iz tuje valute v EUR se izvajajo po tečaju ECB, ki ga objavlja Banka Slovenije.

Tabela 45

**ZALOGE**

VEUR

	31. 12. 2009			OD TEGA ZALOGE NA DAN 31. 12.:		31. 12. 2008
	NABAVNA VREDNOST (+)	POPRAVEK VREDNOSTI ZARADI OSLABITVE ZALOG (-)	KNJIGOVODSKA VREDNOST	NABAVLJENE PRI DRUŽBAH V SKUPINI	ZASTAVLJENE KOT JAMSTVO ZA OBEZNOSTI	
Surovine in material	53.520.148	0	53.520.148	428.960	0	68.448.949
Drobni inventar	0	0	0	0	0	10.830
Nedokončana proizvodnja in storitve	6.875.240	0	6.875.240	0	0	7.515.866
Proizvodi	8.536.641	0	8.536.641	0	0	8.360.340
Trgovsko blago	661.261	0	661.261	468.330	0	690.366
Predujmi za zaloge	81.925	0	81.925	0	0	544.172
<b>SKUPAJ</b>	<b>69.675.215</b>	<b>0</b>	<b>69.675.215</b>	<b>897.290</b>	<b>0</b>	<b>85.570.523</b>

Zaloge se kot jamstvo za obveznosti zunaj skupine niso zastavljale.

Odpisov in popravkov zalog zaradi nekurantnosti ipd. ni.

Prejeto blago in material na predelavo se kot tuje blago spremljata samo količinsko.

**KRA TKOROČNE POSLOVNE TERJATVE**

Terjatve se v začetku izkazujejo v zneskih, ki izhajajo iz ustreznih listin, ob predpostavki, da bodo plačane. Poznejša povečanja terjatev navadno povečujejo ustrezne poslovne prihodke ali finančne prihodke, poznejša zmanjšanja terjatev pa ustrezne poslovne prihodke ali odhodke navadno zmanjšujejo, razen danih predujmov. Terjatve iz naslova obresti so finančni prihodek.

Na podlagi izkušenj in pričakovanj se oblikuje popravek vrednosti terjatev do kupcev v državi in tujini.

Terjatve do kupcev v tujini se preračunajo v domačo valuto po tečaju ECB, ki ga objavlja Banka Slovenije na dan bilance stanja. Tečajna razlika, ki se pojavi do dneva poravnave terjatve ali do dneva bilance stanja, se šteje kot postavka prihodkov ali odhodkov financiranja.

Tabela 46

**KRA TKOROČNE POSLOVNE TERJATVE**

VEUR

	KRA TKOROČNE POSLOVNE TERJATVE	POPRAVEK VREDNOSTI ZARADI OSLABITVE*	31. 12. 2009	31. 12. 2008
Kratkoročne terjatve do kupcev	50.187.022	-3.509.568	46.677.454	48.292.538
- od tega že zapadle na dan 31. 12.	20.047.180	0	20.047.180	11.243.275
Dani kratkoročni predujmi in varščine	3.212.937	0	3.212.937	3.949.423
Kratkoročne terjatve iz poslovanja za tuj račun	0	0	0	26.217
Kratkoročne terjatve, povezane s finančnimi prihodki	212.078	-60.950	151.128	173.315
Kratkoročne terjatve do državnih institucij	9.843.612	0	9.843.612	8.590.533
Druge kratkoročne poslovne terjatve	848.758	0	848.758	74.684
<b>SKUPAJ kratkoročne poslovne terjatve</b>	<b>64.304.407</b>	<b>-3.570.518</b>	<b>60.733.889</b>	<b>61.106.710</b>

B) POPRAVEK VREDNOSTI KRATKOROČNIH POSLOVNIH TERJATEV ZARADI OSLABITVE	2009	2008
Stanje 1. 1. (+)	3.740.075	1.238.051
Zmanjšanje popravka vrednosti zaradi plačila terjatev (-)	-299.318	-72.424
Zmanjšanje popravka vrednosti zaradi dokončnega odpisa terjatev (-)	-73	-3.821
Oblikovanje popravkov vrednosti v letu zaradi oslabitve (+)	129.834	2.578.269
Prenos oblikovanih popravkov družb v skupini ob akviziciji	0	
Stanje 31. 12.	3.570.518	3.740.075

C) KRATKOROČNE TERJATVE, POVEZANE S FINANČNIMI PRIHODKI	31. 12. 2009	31. 12. 2008
Kratkoročne terjatve za obresti, povezane s finančnimi prihodki iz poslovnih terjatev (kupci) (+)	211.096	219.299
Oslabitev kratkoročnih terjatev za obresti, povezanih s finančnimi prihodki iz poslovnih terjatev (kupci) (-)	-79.412	-72.822
Kratkoročne terjatve za obresti, povezane s finančnimi prihodki iz danih posojil (+)	-55.638	26.129
Kratkoročne terjatve za dividende (+)	75.000	0
Druge kratkoročne terjatve, povezane s finančnimi prihodki (+)	82	709
<b>SKUPAJ</b>	<b>151.128</b>	<b>173.315</b>

Oblikovan popravek vrednosti kratkoročnih poslovnih terjatev zaradi oslabitve znaša 3.570.518 EUR.

Terjatve do kupcev so na SID-zavarovane do dogovorjene višine. V času osvajanja trga so navadno zavarovane v manjši meri in v tem času je rizik izpostavljenosti zelo visok. Med dvomljive in sporne se vključujejo terjatve, na katerih so že sproženi formalni sodni postopki za njihovo izterjavo in za katere obstaja verjetnost, da vsaj delno ne bodo poravnane.

#### TERJATVE IN OBVEZNOSTI ZA ODLOŽENE DAVKE

Tabela 47

TERJATVE IN OBVEZNOSTI ZA ODLOŽENE DAVKE	V EUR	
	TERJATVE ZA ODLOŽENI DAVEK	OBVEZNOSTI ZA ODLOŽENI DAVEK
Stanje odloženih davkov 31. 12. 2008 (+)	2.181.205	562.011
Popravki po otvoritveni bilanci (+/-)	0	0
Stanje odloženih davkov 1. 1. 2009	2.181.205	562.011
Odbitne začasne razlike (+)	-272.186	
Obdavčljive začasne razlike (+)		34.232
Prenos odloženih davkov družb v skupini ob akviziciji	0	0
Izraba odbitnih začasnih razlik (-)	23.925	
Odprava obdavčljivih začasnih razlik (-)	0	
Sprememba neizrabljenih zneskov iz otvoritve zaradi spremembe davčne stopnje	-3.885	-33.435
Stanje odloženih davkov 31. 12. 2009	1.929.059	562.808

Odložene terjatve za davek so bile oblikovane v letu 2009 za odpisane terjatve, oblikovane rezervacije za odpravnine in jubilejne nagrade ter za davčne izgube, obveznosti za odloženi davek pa so oblikovane v Impol Seval, d. o. o., kotčasne odbitne razlike za obveznosti.

#### KRATKOROČNE FINANČNE NALOŽBE

Ob nastanku se vodijo po nabavni vrednosti. Če so izražene v tuji valuti, se preračunajo po tečaju ECB, ki ga objavlja Banka Slovenije na dan bilanciranja.

Tabela 48

KRATKOROČNE FINANČNE NALOŽBE	NABAVNA / POŠTENNA / ODPLAČNA VREDNOST KFN NA DAN 31. 12.	OD TEGA KFN V DRUŽBE		POPRAVEK VREDNOSTI ZARADI OSLABITVE	KNJIGOVODSKA VRED.	
		PRIDRUŽENE	DRUGE		31. 12. 2009	31. 12. 2008
Kratkoročne finančne naložbe (+)	11.988.956	136.729	11.852.227	-3.000	11.985.956	6.532.442
Kratkoročni del dolgoročnih finančnih naložb (+)	0	0	0	0	0	86.518
<b>SKUPAJ KRATKOROČNE FINANČNE NALOŽBE</b>	<b>11.988.956</b>	<b>136.729</b>	<b>11.852.227</b>	<b>-3.000</b>	<b>11.985.956</b>	<b>6.618.960</b>
Za prodajo kupljene delnice	877.691	0	877.691	0	877.691	730.768
Za prodajo kupljeni deleži	100.000	0	100.000	0	100.000	106.547
Ostale vrednostnice kupljene za prodajo	0	0	0	0	0	0
Terjatve, kupljene za prodajo	1.606.650	0	1.606.650	0	1.606.650	1.440.992
<b>SKUPAJ kratkoročne finančne naložbe, razen posojil</b>	<b>2.584.341</b>	<b>0</b>	<b>2.584.341</b>	<b>0</b>	<b>2.584.341</b>	<b>2.278.307</b>
Kratkoročni del dolgoročno danih posojil (vključno z obveznicami)	61.984	0	61.984	0	61.984	86.518
Kratkoročno dana posojila (vključno z obveznicami)	406.608	136.729	269.879	0	406.608	598.575
Prejete menice	0	0	0	0	0	0
Kratkoročni depoziti	8.936.023	0	8.936.023	-3.000	8.933.023	3.655.560
Kratkoročne terjatve iz finančnega najema	0	0	0	0	0	0
<b>SKUPAJ kratkoročno dana posojila</b>	<b>9.404.615</b>	<b>136.729</b>	<b>9.267.886</b>	<b>-3.000</b>	<b>9.401.615</b>	<b>4.340.653</b>
Kratkoročno nevplačani vpoklicani kapital	0	0	0	0	0	0
<b>SKUPAJ KRATKOROČNE FINANČNE NALOŽBE</b>	<b>11.988.956</b>	<b>136.729</b>	<b>11.852.227</b>	<b>-3.000</b>	<b>11.985.956</b>	<b>6.618.960</b>

V okviru kratkoročnih finančnih naložb se izkazujejo delnice, kupljene za prodajo, kratkoročno dana posojila, naložbe v vrednostne papirje ter kratkoročni del dolgoročnih finančnih naložb in depoziti pri bankah; predstavljajo sredstva, ki jih skupina kratkoročno naloži z namenom povečanja finančnih prihodkov in se v celoti razvrščajo v za prodajo razpoložljiva finančna sredstva.

#### DENARNA SREDSTVA

Tabela 49

DENARNA SREDSTVA	V EUR	
	31. 12. 2009	31. 12. 2008
Denarna sredstva v blagajni in takoj udenarljivi vrednostni papirji	3.859	1.917.662
Dobroimetje pri bankah in drugih finančnih inštitucijah	6.973.038	6.208.057
<b>SKUPAJ</b>	<b>6.976.897</b>	<b>8.125.719</b>

V obliki denarnih sredstev je okrog dvodnevni prihodek in ocenjuje se, da je ta obseg sprejemljiv in obvladljiv.



KRA TKOROČNE AKTIVNE ČASOVNE RAZMEJITVE

Tabela 50

KRA TKOROČNE AKTIVNE ČASOVNE RAZMEJITVE

VEUR

	31. 12. 2009	31. 12. 2008
Kratkoročno odloženi stroški oz. odhodki	3.555.970	3.601.662
DDV od prejetih predujmov	172.172	388.914
<b>SKUPAJ</b>	<b>3.728.142</b>	<b>3.990.576</b>

Kratkoročno odložene stroške oziroma odhodke predstavljajo prejeti računi za dane avanse oziroma izdani računi za prejete avanse iz naslova obračuna davka na dodano vrednost v večji meri v Impol Seval zaradi predujmov.

REZERVACIJE IN DOLGOROČNE PASIVNE ČASOVNE RAZMEJITVE

Tabela 51

REZERVACIJE IN DOLGOROČNE PASIVNE ČASOVNE RAZMEJITVE

VEUR

	REZERVACIJE			DOLGOROČNE PASIVNE ČASOVNE RAZMEJITVE		SKUPAJ
	REZERVACIJE ZA POKOJNINE, JUBILEJNE NAGRADE IN ODPRAVNI-NE OB UPOKOJITVI	REZERVACIJE ZA DANA JAMSTVA	DRUGE REZERVACIJE IZ NASLOVA DOLGOROČNO VNA PREJ VRAČUNANIH STROŠKOV	PREJETE DRŽAVNE PODPORE	DRUGE DOLGOROČNE PASIVNE ČASOVNE RAZMEJITVE	
Stanje 31. 12. 2008	767.159	0	23.480	846.711	118.550	1.755.900
Oblikovanje (+)	167.534	0	19.843	199.844	0	387.221
Druga povečanja (+)	0	0	18.826	0	0	18.826
Koriščenje (-)	-139.915	0	-5.939	-204.558	0	-350.412
Odprava (-)	-124.022	0	-17.952	0	0	-141.974
Druga zmanjšanja (-)	-7.164	0	0	0	-25.590	-32.754
Stanje 31. 12. 2009	663.592	0	38.258	841.997	92.960	1.636.807

Ocenjuje se, da drugih rezervacij, razen navedenih, ni potrebno oblikovati.

DOLGOROČNE FINANČNE IN POSLOVNE OBVEZNOSTI

Tabela 52

DOLGOROČNE FINANČNE IN POSLOVNE OBVEZNOSTI

VEUR

	STANJE CELOTNEGA DOLGA		DEL, KI ZAPADE V PLAČILO V LETU 2010	
	31. 12. 2009	31. 12. 2008	31. 12. 2009	31. 12. 2008
Dolgoročne finančne obveznosti do bank	88.719.441	88.719.441	-20.585.607	68.133.834
Dolgoročne finančne obveznosti do drugih (brez obv. iz finančnega najema)	1.300.308	1.300.308	-112.204	1.188.104
Dolgoročne finančne obveznosti iz naslova finančnega najema – druge družbe	109.867	109.867	-45.287	64.580
Druge dolgoročne poslovne obveznosti – druge družbe	177.358	177.358	0	177.358
<b>SKUPAJ dolgoročne finančne in poslovne obveznosti</b>	<b>90.306.974</b>	<b>90.306.974</b>	<b>-20.743.098</b>	<b>69.563.876</b>
Rekapitulacija:				
Dolgoročne finančne obveznosti	90.129.616	90.129.616	-20.743.098	69.386.518
Dolgoročne poslovne obveznosti	177.358	177.358	0	177.358
<b>SKUPAJ dolgoročne finančne in poslovne obveznosti</b>	<b>90.306.974</b>	<b>90.306.974</b>	<b>-20.743.098</b>	<b>69.563.876</b>

- Ob nastanku se vodijo po nabavni vrednosti. Če so izražene v tuji valuti, se preračunajo po tečaju ECB, ki ga objavlja Banka Slovenije na dan bilanciranja.
- Med dolgoročnimi finančnimi in poslovnimi obveznostmi se izkazujejo finančni in poslovni dolgovi družbe, ki jih sestavljajo dolgoročne finančne obveznosti do bank, dolgoročne finančne obveznosti do podjetij, dolgoročne poslovne obveznosti do drugih.
- Del dolgoročnih dolgov, ki zapade v plačilo v letu dni po datumu bilance stanja, se izkaže kot kratkoročne finančne in poslovne obveznosti.
- Obrestne mere za dolgoročne kredite v EUR-u od 3 m euribor + 1,5 % do od 3 m euribor + 6,75 % (odvisno od področja). Dolgoročne obveznosti so zavarovane s hipoteko na nepremičninah Impol, d. d., ter na delu opreme in z delnicami.

Pri skupinskih računovodskih izkazih velja, da se pri konsolidaciji kapitala ne ugotavljajo skrite rezerve (zemljišča, oprema), iz katerih bi izhajala obveznost ugotavljanja odložene obveznosti za davek.

Odplačila DK po letih so naslednja:

- 2011: 25.819.062 EUR
- 2012: 8.395.836 EUR
- 2013: 7.581.251 EUR
- 2014: 23.087.734 EUR
- 2015: 1.742.824 EUR

KRA TKOROČNE OBVEZNOSTI

Tabela 53

KRA TKOROČNE POSLOVNE OBVEZNOSTI

VEUR

	31. 12. 2009	31. 12. 2008
Kratkoročne poslovne obveznosti do dobaviteljev – pridružene družbe	229.965	272.162
Kratkoročne poslovne obveznosti do dobaviteljev – druge družbe	22.575.603	17.531.963
Kratkoročne obveznosti na podlagi predujmov – druge družbe	459.372	809.933
Druge kratkoročne poslovne obveznosti – pridružene družbe	0	1.110
Druge kratkoročne poslovne obveznosti – druge družbe	4.957.360	5.948.690
<b>SKUPAJ kratkoročne poslovne obveznosti</b>	<b>28.222.300</b>	<b>24.563.858</b>
Kratkoročne poslovne obveznosti	28.222.300	24.563.858
Kratkoročni del dolgoročnih poslovnih obveznosti	0	0
<b>Skupaj kratkoročne poslovne obveznosti</b>	<b>28.222.300</b>	<b>24.563.858</b>
Specifikacija poslovnih obveznosti		
Kratkoročne obveznosti do pridruženih družb kot dobaviteljev	229.965	272.162
Kratkoročne obveznosti do drugih družb kot dobaviteljev	22.575.603	17.531.963
<b>Skupaj kratkoročne obveznosti do dobaviteljev</b>	<b>22.805.568</b>	<b>17.804.125</b>
<b>Skupaj kratkoročne obveznosti za predujme</b>	<b>459.372</b>	<b>809.933</b>
Kratkoročne obveznosti do zaposlenih	1.711.685	1.831.551
Kratkoročne obveznosti do države	2.036.912	2.361.331
Kratkoročne obveznosti iz naslova obresti – pridružene družbe	0	1.074
Kratkoročne obveznosti iz naslova obresti – druge družbe	633.217	1.169.569
Ostale kratkoročne poslovne obveznosti – druge družbe	575.546	586.275
<b>Skupaj druge kratkoročne poslovne obveznosti</b>	<b>4.957.360</b>	<b>5.949.800</b>
<b>SKUPAJ kratkoročne poslovne obveznosti</b>	<b>28.222.300</b>	<b>24.563.858</b>

Tabela 54

**KRATKOROČNE FINANČNE OBVEZNOSTI**

VEUR

	31. 12. 2009	31. 12. 2008
Kratkoročni del dolgoročnih finančnih obveznosti – banke	20.585.607	22.006.724
Kratkoročni del dolgoročnih finančnih obveznosti (brez obv. iz finančnega najema) – druge družbe	112.204	456.209
Kratkoročni del dolgoročnih finančnih obveznosti iz finančnega najema – pridružene družbe	0	52.582
Kratkoročni del dolgoročnih finančnih obveznosti iz finančnega najema – druge družbe	45.287	44.819
Kratkoročne finančne obveznosti – banke	114.354.275	125.691.689
Kratkoročne finančne obveznosti (brez obv. iz finančnega najema) – druge družbe	1.966.200	4.806.943
Kratkoročne finančne obveznosti iz finančnega najema – druge družbe	5.559	891
<b>SKUPAJ kratkoročne finančne obveznosti</b>	<b>137.069.132</b>	<b>153.059.857</b>
<b>Specifikacija:</b>		
Kratkoročne finančne obveznosti	116.326.034	130.499.523
Kratkoročni del dolgoročnih finančnih obveznosti	20.743.098	22.560.334
<b>Skupaj kratkoročne finančne obveznosti</b>	<b>137.069.132</b>	<b>153.059.857</b>

Obrestne mere za kratkoročne kredite:

- od EURIBOR 12 m + 1 % do 6,45 %

Kratkoročne obveznosti so zavarovane delno s hipoteko, preostale pa z menicami, odstopi terjatev in z garancijami.

Kratkoročne finančne obveznosti sestavljajo obveznosti iz naslova dobljenih posojil, katerih rok vračila je krajši od enega leta.

Kratkoročne finančne obveznosti, izražene v tuji valuti, so preračunane v domačo valuto po tečaju ECB, ki ga objavlja Banka Slovenije na dan nastanka. Tečajna razlika do datuma izkaza stanja se šteje kot finančni odhodek.

Med kratkoročnimi poslovnimi obveznostmi se izkazujejo kratkoročne obveznosti do dobaviteljev, obveznosti na podlagi predujmov in kratkoročne finančne in poslovne obveznosti drugih.

Kratkoročne obveznosti so v začetku izkazane z zneski, ki izhajajo iz ustreznih listin, ob predpostavki, da upniki zahtevajo njihovo poplačilo.

Kratkoročne obveznosti do oseb v tujini se preračunajo v domačo valuto na dan nastanka. Tečajna razlika do datuma izkaza stanja se šteje kot finančni odhodek.

**KRATKOROČNE PASIVNE ČASOVNE RAZMEJITVE**

Tabela 55

**KRATKOROČNE PASIVNE ČASOVNE RAZMEJITVE**

VEUR

	31. 12. 2009	31. 12. 2008
Vnaprej vračunani stroški oz. odhodki	72.195	15.776
Kratkoročno odloženi prihodki	96.266	41.244
DDV od danih predujmov	197.737	909.791
<b>SKUPAJ</b>	<b>366.198</b>	<b>966.811</b>

KPČR predstavljajo prejeti računi za dane avanse oziroma izdani računi za prejete avanse iz naslova obračuna davka na dodano vrednost v večji meri v Impol Seval zaradi predujmov.

**ZABILANČNA EVIDENCA**

Tabela 56

**ZABILANČNA EVIDENCA**

VEUR

	31. 12. 2009	31. 12. 2008
Blago, prevzeto na konsignacijo	193.579	0
Ostalo	18.349.067	51.621.201
<b>SKUPAJ zabilančna evidenca</b>	<b>18.542.646</b>	<b>51.621.201</b>

Na zabilančnih kontih skupina spremlja obveznosti iz naslova poroštev in drugih jamstev, ki niso izkazana kot obveznosti v bilanci stanja. Opravljena je bila prilagoditev zabilančne evidences za leto 2008. Na zabilančnih kontih se spremlja stanje izvedenih finančnih instrumentov (hedgingi idr.) Učinki, ki izhajajo iz izvedenih finančnih instrumentov, pa se ob njihovem nastanku odražajo v prihodkih, odhodkih, terjatvah in v obveznostih.

**POSLOVNI PRIHODKI**

Tabela 57

**POSLOVNI PRIHODKI**

VEUR

	POSLOVNI PRIHODKI USTVARJENI Z DRUŽBAMI			
	PRIDRUŽENIMI	DRUGIMI	2009	2008
<b>A) POSLOVNI PRIHODKI</b>				
Čisti prihodki od prodaje	302.926	303.481.004	303.783.930	445.927.269
Sprememba vrednosti zalog proizvodov in ned. proizvodnje		927.881	927.881	1.243.460
Usredstveni lastni proizvodi in lastne storitve		2.906	2.906	6.031
Drugi poslovni prihodki	0	2.789.471	2.789.471	3.015.795
<b>SKUPAJ</b>	<b>302.926</b>	<b>307.201.262</b>	<b>307.504.188</b>	<b>450.192.555</b>
<b>B) DRUGI POSLOVNI PRIHODKI</b>				
Prihodki od odprave rezervacij			496.260	430.423
Prihodki od poslovnih združenj (presežek prevrednotenja – slabo ime)			0	9
Drugi prihodki, povezani s poslovnimi učinki (subvencije, dotacije, regresi, kompenzacije, premije ...)			1.721.862	2.543.651
Prevrednotovalni poslovni prihodki			571.349	41.712
<b>SKUPAJ</b>			<b>2.789.471</b>	<b>3.015.795</b>
<b>C) PREVREDNOTOVALNI POSLOVNI PRIHODKI</b>				
Iz naslova odtujitev neopredmetenih sredstev			300	0
Iz naslova odtujitev opredmetenih osnovnih sredstev			14.413	28.384
Iz naslova poslovnih terjatev			420.125	2.347
Iz naslova poslovnih obveznosti			136.511	10.981
<b>SKUPAJ</b>			<b>571.349</b>	<b>41.712</b>

Podrobnejša opredelitev čistih prihodkov iz prodaje je podana v točki Trg in kupci na strani 26.



Tabela 58

ČISTI PRIHODKI OD PRODAJE PO PODROČNIH ODSEKIH

VEUR

	2009	2008
Prihodki od prodaje v Sloveniji	35.765.082	53.040.239
pridružene družbe	302.926	113.769
druge družbe	35.462.156	52.926.470
Prihodki od prodaje v EU	239.025.267	355.172.569
pridružene družbe	0	0
druge družbe	239.025.267	355.172.569
Prihodki od prodaje v preostali Evropi	17.328.695	22.268.233
pridružene družbe	0	0
druge družbe	17.328.695	22.268.233
Prihodki od prodaje na preostalih trgih	11.664.886	15.446.228
pridružene družbe	0	0
druge družbe	11.664.886	15.446.228
<b>SKUPAJ</b>	<b>303.783.930</b>	<b>445.927.269</b>

POSLOVNI ODHODKI

Poslovni odhodki so načelno v obračunskem obdobju enaki stroškom, povečanim za stroške v začetnih zalogah nedokončane proizvodnje ter gotovih izdelkov in zmanjšanim za vračunane stroške v končnih zalogah. Stroške prodajanja in stroške splošnih dejavnosti se v času njihovega nastanka takoj v celoti vključijo med odhodke.

Pri tem zaloge vrednotimo po principu neposrednih proizvodjalnih cen (še v poglavju Zaloge na strani 74). Zaloge nedokončane proizvodnje pri tem vrednotimo v odvisnosti od stopnje njihove dokončnosti.

V celotni skupini Impola se za obračun v letu 2009 uporablja metoda FIFO.

STROŠKI PO FUNKCIONALNIH SKUPINAH

Tabela 59

STROŠKI PO FUNKCIONALNIH SKUPINAH

VEUR

A) ANALIZA STROŠKOV IN ODHODKOV	PROIZVAJALNI STROŠKI	STROŠKI PRODAJANJA	STROŠKI SPLOŠNIH DEJAVNOSTI	SKUPAJ 2009	SKUPAJ V LETU 2009 NABAVLJENO PRI:			SKUPAJ 2008
					DRUŽBAH V SKUPINI	PRIDRUŽENIH DRUŽBAH	DRUGIH DRUŽBAH	
<b>NABAVNA VREDNOST PRODA-NEGA BLAGA IN MATERIALA</b>	852.921	26.198.681	191	27.051.793	0	0	27.051.793	51.442.287
Stroški materiala	198.056.799	2.620.698	243.278	200.920.775	0	158	200.920.617	297.519.136
Stroški storitev	9.963.419	6.233.671	3.879.373	20.076.463	0	1.514.097	18.562.366	25.662.293
Stroški dela	24.245.009	1.330.372	5.158.471	30.733.852	0	0	30.733.852	34.363.019
Amortizacija	10.554.672	59.416	1.469.432	12.083.520	0	0	12.083.520	15.676.845
Prevrednotovalni poslovni odhodki	222.535	31.729	183.411	437.675	0	0	437.675	2.880.760
Rezervacije	33.574	3.680	18.302	55.556	0	0	55.556	137.624
Drugi poslovni odhodki	537.945	39.104	354.199	931.248	0	0	931.248	1.241.436
<b>SKUPAJ</b>	<b>244.466.874</b>	<b>36.517.351</b>	<b>11.306.657</b>	<b>292.290.882</b>	<b>0</b>	<b>1.514.255</b>	<b>290.776.627</b>	<b>428.923.400</b>

B) PREVREDNOTOVALNI POSLOVNI ODHODKI	2009	2008
Iz naslova neopredmetenih sredstev	0	0
Iz naslova opredmetenih osnovnih sredstev	226.663	29.262
Iz naslova nekratkoročnih sredstev	0	0
Iz naslova zalog	5.919	26.205
Iz naslova poslovnih terjatev	205.093	2.825.293
Iz naslova poslovnih obveznosti	0	0
Iz naslova stroškov dela	0	0
Iz naslova naložbenih nepremičnin	0	0
<b>SKUPAJ</b>	<b>437.675</b>	<b>2.880.760</b>

D) RAZČLENITEV STROŠKOV DELA	2009	2008
Stroški plač	20.778.452	23.892.820
Stroški pokojninskih zavarovanj	3.630.829	5.005.891
Stroški drugih zavarovanj	1.775.952	1.364.304
Drugi stroški dela	4.548.619	4.100.004
<b>SKUPAJ</b>	<b>30.733.852</b>	<b>34.363.019</b>

Stroški in odhodki so podrobneje predstavljeni v tabeli Skupinski izkaz poslovnega izida na strani 58.

FINANČNI PRIHODKI IN ODHODKI

Tabela 60

FINANČNI PRIHODKI IN ODHODKI

VEUR

A) FINANČNI PRIHODKI IZ FINANČNIH NALOŽB	SKUPAJ 2009	OD TEGA IZ NASLOVA DRUŽB		SKUPAJ 2008
		PRIDRUŽENIH	DRUGIH	
Finančni prihodki iz deležev – deleži v dobičku, dividende	117.833	6.969	110.864	74.209
Finančni prihodki iz drugih naložb	1.585	0	1.585	1.004
Finančni prihodki iz drugih naložb – prihodki od prodaje kratkoročnih finančnih naložb	0	0	0	7.340
Finančni prihodki iz posojil – obresti	348.505	10.498	338.007	259.199
Finančni prihodki iz posojil – tečajne razlike	0	0	0	0
Finančni prihodki iz poslovnih terjatev – obresti	173.684	440	173.244	249.727
Finančni prihodki iz poslovnih terjatev – tečajne razlike	5.565.979	0	5.565.979	12.012.112
Finančni prihodki iz finančnih sredstev, razporejenih po pošteni vrednosti prek poslovnega izida – druge naložbe	283.077	0	283.077	0
<b>SKUPAJ</b>	<b>6.490.663</b>	<b>17.907</b>	<b>6.472.756</b>	<b>12.603.591</b>

B) FINANČNI ODHODKI IZ FINANČNIH NALOŽB	2009	2008
Finančni odhodki iz posojil (brez posojil od bank) – obresti	71.851	71.851
Finančni odhodki iz posojil (brez posojil od bank) – tečajne razlike	10.590	10.590
Finančni odhodki iz posojil, prejetih od bank – obresti	9.972.904	13.522.688
Finančni odhodki iz drugih finančnih obveznosti – obresti	12.457	4.075
Finančni odhodki iz drugih finančnih obveznosti – tečajne razlike	2.610.911	3.427.898
Finančni odhodki iz poslovnih obveznosti – obresti	116.331	62.146
Finančni odhodki iz poslovnih obveznosti – tečajne razlike	7.873.947	7.075.815
Finančni odhodki iz sredstev, razporejenih po pošteni vrednosti prek poslovnega izida	136.154	136.154
Finančni odhodki iz oslabitve	0	0
<b>SKUPAJ</b>	<b>20.805.145</b>	<b>25.260.693</b>

C. FINANČNI ODHODKI IZ POSLOVNIH OBVEZNOSTI	2009	2008
Finančni odhodki iz naslova obveznosti do dobaviteljev – obresti	5.991	5.108
Finančni odhodki iz naslova obveznosti do dobaviteljev – tečajne razlike	11.493	14.594
Finančni odhodki iz naslova meničnih obveznosti – obresti	0	10
Finančni odhodki iz naslova drugih poslovnih obveznosti – obresti	110.340	37.640
Finančni odhodki iz naslova drugih poslovnih obveznosti – tečajne razlike	7.862.454	7.061.221
<b>SKUPAJ</b>	<b>7.990.278</b>	<b>7.137.961</b>

V razkritja so vključene samo tiste vrste prihodkov in odhodkov, na katerih se pojavljajo.

**DRUGI PRIHODKI IN ODHODKI**

Tabela 61

**DRUGI PRIHODKI IN ODHODKI**

VEUR

DRUGI FINANČNI PRIHODKI IN OSTALI PRIHODKI	SKUPAJ 2009	OD TEGA IZ NASLOVA DRUŽB		SKUPAJ 2008
		PRIDRUŽENIH	DRUGIH	
Subvencije, dotacije in podobni prihodki, ki niso povezani s poslovnimi učinki	65.598	0	65.598	60.109
Prejete odškodnine in kazni	507.270	0	507.270	280.085
Izterjane odpisane terjatve	454	0	454	1.876
Ostali prihodki	49.909	0	49.909	151.752
<b>SKUPAJ</b>	<b>623.231</b>	<b>0</b>	<b>623.231</b>	<b>493.822</b>
<b>DRUGI FINANČNI ODHODKI IN OSTALI ODHODKI</b>				
Denarne kazni in odškodnine	7.791			81.224
Ostali odhodki	32.328			81.343
<b>SKUPAJ</b>	<b>40.119</b>			<b>162.567</b>

Če bi kapital skupine prevrednotili z rastjo cen življenjskih potrebščin (1,8 %), bi bil poslovni izid skupine nižji za 1.027.436 EUR, neupoštevaje vpliv iz naslova davka od dohodkov pravnih oseb.

**DAVEK IZ DOBIČKA**

Tabela 62

**DAVEK IZ DOBIČKA**

VEUR

	2009	2008
Impol 2000, d. d.	93.856	0
Impol, d. o. o.	196.598	1.574.772
Impol LLT, d. o. o.	78.112	14.332
Impol FT, d. o. o.	0	0
Impol PCP, d. o. o.	0	1.131.900
Impol R in R, d. o. o.	22.623	16.549
Impol Infrastruktura, d. o. o.	43.555	56.533
Unidel, d. o. o.	0	0
Stampal SB, d. o. o.	33.236	116.055
Kadring, d. o. o.	12.301	15.982
Impol Stanovanja, d. o. o.	39.463	23.060
Štatenberg, d. o. o.	0	0
Impol-Montal, d. o. o.	569	1.792
Impol Servis, d. o. o.	3.362	37.057
Impol Seval, a. d.	0	0
Impol Aluminum Corporation	7.074	8.735
Impol Stan, d. o. o.	0	36
Impol Seval Tehnika	0	0
Impol Seval Final	733	0
Impol Seval PKC	507	0
<b>Skupaj davki iz dobička</b>	<b>531.989</b>	<b>2.996.803</b>

**DRUGA RAZKRITJA**

Člani uprave:

- Jernej Čokl, predsednik
- Janko Žerjav, član
- Vlado Leskovar, član

Člani nadzornega sveta:

- Milan Cerar, predsednik
- Tanja Ahaj, namestnica predsednika
- Jože Kavkler, član
- Adi Žunec, član

Prejemki posloводства:

Tabela 63

**PREJEMKI ČLANOV NS, UPRAV IN DIREKTORJEV VSEH DRUŽB V SKUPINI**

VEUR

C) PREJEMKI ČLANOV NS, UPRAVE	2009	2008
Člani uprave, direktorji družb v skupini in člani UO	1.845.885	1.765.683
Člani nadzornega sveta	30.480	35.290
Zaposleni na podlagi individualnih pogodb	1.729.596	2.536.481
<b>SKUPAJ</b>	<b>3.605.961</b>	<b>4.337.454</b>

V tabeli so prikazani dejanski prejemki v koledarskem letu.

Družba nima terjatev do članov Uprave, Nadzornega sveta in delavcev z individualnimi pogodbami.

Znesek (strošek), porabljen za revizorja (ZGD-1, 17. točka, 1. odst. 69. člen)

Tabela 64

**ZNESEK (STROŠEK) PORABLJEN ZA REVIZORJA (ZGD-1, 20. TOČKA, 1. ODS. 69. ČLEN)**

VEUR

Č) ZNESEK (STROŠEK) PORABLJEN ZA REVIZORJA (ZGD-1, 20. TOČKA, 1. ODS. 69. ČLEN)	2009	2008
Revidiranje letnega poročila	90.667	72.757
Druge storitve revidiranja	0	0
Storitve davčnega svetovanja	0	0
Druge nerevizijske storitve	0	0
<b>SKUPAJ</b>	<b>90.667</b>	<b>72.757</b>



## REVIZORJEVO POROČILO



### POROČILO NEODVISNEGA REVIZORJA

Delničarjem družbe IMPOL 2000 d.d.,  
Slovenska Bistrica

Revidirali smo priložene računovodske izkaze gospodarske družbe IMPOL 2000 d.d., Partizanska 38, Slovenska Bistrica, ki vključujejo bilanco stanja na dan 31. decembra 2009, izkaz poslovnega izida, izkaz gibanja kapitala in izkaz denarnih tokov za tedaj končano leto ter povzetek bistvenih računovodskih usmeritev in druge pojasnjevalne opombe. Pregledali smo tudi poslovno poročilo.

#### Odgovornost posloводства za računovodske izkaze

Posloводство je odgovorno za pripravo in pošteno predstavitev teh računovodskih izkazov v skladu s slovenskimi računovodskimi standardi. Ta odgovornost vključuje: vzpostavitev, delovanje in vzdrževanje notranjega kontroliranja, povezanega s pripravo in pošteno predstavitev računovodskih izkazov, ki ne vsebujejo pomembno napačne navedbe zaradi prevare ali napake, izbiro in uporabo ustreznih računovodskih usmeritev ter pripravo računovodskih ocen, ki so utemeljene v danih okoliščinah.

#### Revizorjeva odgovornost

Naša odgovornost je izraziti mnenje o teh računovodskih izkazih na podlagi revizije. Revizijo smo opravili v skladu z mednarodnimi standardi revidiranja. Ti standardi zahtevajo od nas izpolnjevanje etičnih zahtev ter načrtovanje in izvedbo revizije za pridobitev sprejemljivega zagotovila, da računovodski izkazi ne vsebujejo pomembno napačne navedbe.

Revizija vključuje izvajanje postopkov za pridobitev revizijskih dokazov o zneskih in razkritjih v računovodskih izkazih. Izbrani postopki so odvisni od revizorjeve presoje in vključujejo tudi ocenjevanje tveganj napačne navedbe v računovodskih izkazih zaradi prevare ali napake. Pri ocenjevanju teh tveganj prouči revizor notranje kontroliranje, povezano s pripravljanim in poštenim predstavljanjem računovodskih izkazov družbe, da bi določil okoliščinam ustrezne revizijske postopke, ne pa, da bi izrazil mnenje o uspešnosti notranjega kontroliranja družbe. Revizija vključuje tudi ovrednotenje ustreznosti uporabljenih računovodskih usmeritev in utemeljenosti računovodskih ocen posloводства kot tudi ovrednotenje celotne predstavitve računovodskih izkazov.

Prepričani smo, da so pridobljeni revizijski dokazi zadosina in ustrezna podloga za naše revizijsko mnenje.

#### Mnenje

Po našem mnenju so računovodski izkazi resnični in pošten prikaz finančnega stanja gospodarske družbe IMPOL 2000 d.d., Partizanska 38, Slovenska Bistrica, na dan 31. decembra 2009 ter njenega poslovnega izida in denarnih tokov za tedaj končano leto v skladu s slovenskimi računovodskimi standardi.

Poslovno poročilo je skladno z revidiranimi računovodskimi izkazi.

Ne da bi izrazili pridržek, opozarjamo, da družba v letnem poročilu ni razkrila informacij o prejemkih članov organov vodenja in nadzora na način, ki ga prepisuje peti odstavek 294. člena zakona, ki ureja gospodarske družbe.

Ptuj, 2.4.2010

direktorica  
dr. ERIKA TURIN, univ. dipl. ekon.  
pooblaščenka revizorka



AUDITOR REVIZIJSKA DRUŽBA d.o.o. PTUJ, podjetje za revizijo, vrednotenje in svetovanje, Murkova 4, 2250 Ptuj



### POROČILO NEODVISNEGA REVIZORJA

Delničarjem družbe IMPOL 2000 d.d.,  
Slovenska Bistrica

Revidirali smo priložene skupinske računovodske izkaze gospodarske družbe IMPOL 2000 d.d., Partizanska 38, Slovenska Bistrica, ki vključujejo skupinsko bilanco stanja na dan 31. decembra 2009, skupinski izkaz poslovnega izida, skupinski izkaz gibanja kapitala in skupinski izkaz denarnih tokov za tedaj končano leto ter povzetek bistvenih računovodskih usmeritev in druge pojasnjevalne opombe. Pregledali smo tudi poslovno poročilo.

#### Odgovornost posloводства za skupinske računovodske izkaze

Posloводство je odgovorno za pripravo in pošteno predstavitev teh računovodskih izkazov v skladu s slovenskimi računovodskimi standardi. Ta odgovornost vključuje: vzpostavitev, delovanje in vzdrževanje notranjega kontroliranja, povezanega s pripravo in pošteno predstavitev računovodskih izkazov, ki ne vsebujejo pomembno napačne navedbe zaradi prevare ali napake, izbiro in uporabo ustreznih računovodskih usmeritev ter pripravo računovodskih ocen, ki so utemeljene v danih okoliščinah.

#### Revizorjeva odgovornost

Naša odgovornost je izraziti mnenje o teh računovodskih izkazih na podlagi revizije. Revizijo smo opravili v skladu z mednarodnimi standardi revidiranja. Ti standardi zahtevajo od nas izpolnjevanje etičnih zahtev ter načrtovanje in izvedbo revizije za pridobitev sprejemljivega zagotovila, da računovodski izkazi ne vsebujejo pomembno napačne navedbe.

Revizija vključuje izvajanje postopkov za pridobitev revizijskih dokazov o zneskih in razkritjih v računovodskih izkazih. Izbrani postopki so odvisni od revizorjeve presoje in vključujejo tudi ocenjevanje tveganj napačne navedbe v računovodskih izkazih zaradi prevare ali napake. Pri ocenjevanju teh tveganj prouči revizor notranje kontroliranje, povezano s pripravljanim in poštenim predstavljanjem računovodskih izkazov družbe, da bi določil okoliščinam ustrezne revizijske postopke, ne pa, da bi izrazil mnenje o uspešnosti notranjega kontroliranja družbe. Revizija vključuje tudi ovrednotenje ustreznosti uporabljenih računovodskih usmeritev in utemeljenosti računovodskih ocen posloводства kot tudi ovrednotenje celotne predstavitve računovodskih izkazov.

Prepričani smo, da so pridobljeni revizijski dokazi zadosina in ustrezna podloga za naše revizijsko mnenje.

#### Mnenje

Po našem mnenju so skupinski računovodski izkazi resnični in pošten prikaz finančnega stanja gospodarske družbe IMPOL 2000 d.d., Partizanska 38, Slovenska Bistrica, na dan 31. decembra 2009 ter njenega poslovnega izida in denarnih tokov za tedaj končano leto v skladu s slovenskimi računovodskimi standardi.

Poslovno poročilo je skladno z revidiranimi skupinskimi računovodskimi izkazi.

Ne da bi izrazili pridržek, opozarjamo, da družba v skupinskem letnem poročilu ni razkrila informacij o prejemkih članov organov vodenja in nadzora na način, ki ga prepisuje peti odstavek 294. člena zakona, ki ureja gospodarske družbe.

Ptuj, 30.4.2010

direktorica  
dr. ERIKA TURIN, univ. dipl. ekon.  
pooblaščenka revizorka



AUDITOR REVIZIJSKA DRUŽBA d.o.o. PTUJ, podjetje za revizijo, vrednotenje in svetovanje, Murkova 4, 2250 Ptuj



## DRUŽBE SKUPINE IMPOL

### IMPOL 2000, d. d., UPRAVA



**Jernej Čokl**,  
predsednik uprave  
Telefon: 02 845 31 01



**Janko Žerjav**,  
član uprave in direktor za trženje  
Telefon: 02 845 31 03



**Vlado Leskovar**,  
član uprave in direktor za finance in  
ekonomiko  
Telefon: 02 845 31 05



**Impol LLT, d. o. o.**  
Partizanska ulica 38  
2310 Slovenska Bistrica  
**Rajko Šafhalter**, direktor  
Telefon: 02 845 31 00  
Telefaks: 02 845 32 68  
E-pošta: info@impol.si



**Impol PCP, d. o. o.**  
Partizanska ulica 38  
2310 Slovenska Bistrica  
**Miro Slatinek**, direktor  
Telefon: 02 845 31 00  
Telefaks: 02 818 12 19  
E-pošta: info@impol.si

### DRUŽBE POSLOVNE SKUPINE IMPOL



**Impol FT, d. o. o.**  
Partizanska ulica 38  
2310 Slovenska Bistrica  
**Tomaž Smolar**, direktor  
Telefon: 02 845 31 00  
Telefaks: 02 818 12 19  
E-pošta: info@impol.si



**Impol, d. o. o.**  
Partizanska ulica 38  
2310 Slovenska Bistrica  
**Edvard Slaček**, direktor  
Telefon: 02 845 31 00  
Telefaks: 02 818 12 19  
E-pošta: info@impol.si



**Impol Infrastruktura, d. o. o.**  
Partizanska ulica 38  
2310 Slovenska Bistrica  
**Ivan Krevh**, direktor  
Telefon: 02 845 31 00  
Telefaks: 02 845 32 17  
E-pošta: info@impol.si



**Impol R in R, d. o. o.**  
Partizanska ulica 38  
2310 Slovenska Bistrica  
**Dr. Varužan Kevorkijan**, direktor  
Telefon: 02 845 37 35  
Telefaks: 02 845 37 35  
E-pošta: varuzan.kevorkijan@impol.si



**Kadring, d. o. o.**  
Trg svobode 26  
2310 Slovenska Bistrica  
**Brigita Juhart**, direktorica  
Telefon: 02 845 39 17  
Telefaks: 02 845 32 12  
E-pošta: info@kadring.si  
Spletna stran: www.kadring.si



**Unidel, d. o. o.**  
Kraigherjeva ulica 37  
2310 Slovenska Bistrica  
**Marta Baum, direktorica**  
Telefon: 02 805 52 30  
Telefaks: 02 805 52 32  
E-pošta: info@unidel.si  
Spletna stran: www.unidel.si



**Impol Servis, d. o. o.**  
Partizanska 38  
2310 Slovenska Bistrica  
**Teodor Korošec, direktor**  
Telefon: 02 818 41 54  
Telefaks: 02 818 41 53

### Impol Aluminum Corporation

Schenectady, 155 Erie Boulevard  
New York 12305  
ZDA

**Miro Škrlj, direktor**  
Telefon: 001 914 636 26 06  
Telefaks: 001 518 393 21 36  
E-pošta: sales@impolaluminum.com

**Impol-Montal, d. o. o.**  
Partizanska ulica 38  
2310 Slovenska Bistrica  
**Janko Žerjav, direktor**  
Telefon: 02 845 31 00  
Telefaks: 02 818 12 19



**Impol Seval, a. d.**  
Valjarna aluminija, a. d.  
Prvomajska b. b.  
31205 Sevojno  
Srbija  
**Ninko Tesić, direktor**  
Telefon: 00381 31 591 100 00381 31 591 101  
Telefaks: 00381 31 532 086 00381 31 532 962  
E-pošta: office@seval.co.yu  
Spletna stran: www.seval.co.yu

**Impol Stanovanja, d. o. o.**  
Partizanska ulica 39  
2310 Slovenska Bistrica  
**Hinko Gričnik, direktor**  
Telefon: 02 818 40 88  
Telefaks: 02 818 40 89  
E-pošta: stanovanja\_doo@siol.net



## PRIDRUŽENI ČLANICI

**Štatenberg, d. o. o.**  
Štatenberg 86  
2321 Makole  
**Vlado Leskovar, direktor**  
Telefon: 02 803 02 16



**Alcad, d. o. o.**  
Mroževa ulica 5  
2310 Slovenska Bistrica  
**Branko Hmelak, direktor**  
Telefon: 02 805 56 51  
Telefaks: 02 805 56 65  
E-pošta: alcad@alcad.si  
Spletna stran: www.alcad.si



**Stampal SB, d. o. o.**  
Partizanska ulica 38  
2310 Slovenska Bistrica  
**mag. Urh Knuplež, direktor**  
Telefon: 02 805 54 40  
Telefaks: 02 805 54 49  
E-pošta: stampal@stampal-sb.si  
Spletna stran: www.stampal-sb.si



**Simfin, d. o. o.**  
Partizanska ulica 38  
2310 Slovenska Bistrica  
**Vlado Leskovar, direktor**  
Telefon: 02 845 31 05  
Telefaks: 02 818 01 78  
E-pošta: info@simfin.si  
Spletna stran: www.simfin.si



## SEZNAM SLIK

<b>SLIKA 1</b>	Gibanje cen aluminija na LME v letih 2008 in 2009	5	<b>SLIKA 8</b>	Vrednost prodaje in trend	24
<b>SLIKA 2</b>	Deleži proizvodnje aluminija po vrstah	5	<b>SLIKA 9</b>	Deleži prodaje po vrstah proizvodov in storitev	25
<b>SLIKA 3</b>	Deleži prodaje aluminija po vrstah	6	<b>SLIKA 10</b>	Prodaja alumijskih izdelkov po področjih	26
<b>SLIKA 4</b>	Prodaja alumijskih izdelkov po področjih	6	<b>SLIKA 11</b>	Trend gibanja prodanih količin alumijskih izdelkov	27
<b>SLIKA 5</b>	Prodaja alumijskih izdelkov po državah	7	<b>SLIKA 12</b>	Letno gibanje cen aluminija na LME v letu 2009	30
<b>SLIKA 6</b>	Vrednost prodaje in trend	7	<b>SLIKA 13</b>	Gibanje obsega naložb v trajna sredstva	31
<b>SLIKA 7</b>	Proizvodnja aluminija v milijonih ton na leto in delež Impola v porabi primarnega aluminija	23			

## SEZNAM TABEL

<b>TABELA 1</b>	Pregled rezultatov, konsolidirano za obdobje 1998-2009	8	<b>TABELA 31</b>	Prilagoditve zbirnega IPI na konsolidiranega 31. 12. 2009	59
<b>TABELA 2</b>	Najpomembnejši kazalniki	8	<b>TABELA 32</b>	Konsolidiran izkaz denarnih tokov	60
<b>TABELA 3</b>	Delujoče družbe v skupini Impol	9	<b>TABELA 33</b>	Konsolidirani kazalniki uspešnosti	61
<b>TABELA 4</b>	Pregled delničarjev na 31. 12. 2009	10	<b>TABELA 34</b>	Izkaz gibanja kapitala za leto 2008	62
<b>TABELA 5</b>	Knjigovodska vrednost delnice družbe Impol 2000, d. d. (krovne družbe skupine)	12	<b>TABELA 35</b>	Izkaz gibanja kapitala za leto 2009	62
<b>TABELA 6</b>	Odvisne družbe Impola 2000, d. d., vključene v skupino	13	<b>TABELA 36</b>	Bilančni dobiček	65
<b>TABELA 7</b>	Druge pridružene družbe	13	<b>TABELA 37</b>	Bilanca stanja – družbe v skupini 31. 12. 2009	64
<b>TABELA 8</b>	Donosi naložb	16	<b>TABELA 38</b>	Izkaz poslovnega izida – družbe v skupini	68
<b>TABELA 9</b>	Svetovna proizvodnja primarnega Aluminija	23	<b>TABELA 39</b>	Neopredmetena dolgoročna sredstva	70
<b>TABELA 10</b>	Prodaja alumijskih izdelkov	26	<b>TABELA 40</b>	Opredmetena osnovna sredstva	71
<b>TABELA 11</b>	Količine in rast prodaje alumijskih izdelkov v skupini Impol	27	<b>TABELA 41</b>	Zastavljena opredmetena osnovna sredstva	72
<b>TABELA 12</b>	Obseg naložb	31	<b>TABELA 42</b>	Uporabljane amortizacijske stopnje	72
<b>TABELA 13</b>	Tveganja	33	<b>TABELA 43</b>	Naložbene nepremičnine	73
<b>TABELA 14</b>	Pregled deviznih prilivov in odlivov ter odprtih pozicij v družbi Impol, d. o. o.	34	<b>TABELA 44</b>	Dolgoročne finančne naložbe v pridružena podjetja ter druge DFN	74
<b>TABELA 15</b>	Zaposleni po družbah v skupini	36	<b>TABELA 45</b>	Zaloge	75
<b>TABELA 16</b>	Spolna struktura zaposlenih v letu 2009 v Sloveniji (skupaj zaposlenih 974)	37	<b>TABELA 46</b>	Kratkoročne poslovne terjatve	75
<b>TABELA 17</b>	Spolna struktura zaposlenih v letu 2009 zunaj Slovenije	37	<b>TABELA 47</b>	Terjatve in obveznosti za odložene davke	76
<b>TABELA 18</b>	Izobrazbena in kvalifikacijska struktura zaposlenih v Sloveniji	37	<b>TABELA 48</b>	Kratkoročne finančne naložbe	77
<b>TABELA 19</b>	Izobrazbena in kvalifikacijska struktura zaposlenih v družbah skupine Impol zunaj Slovenije	37	<b>TABELA 49</b>	Denarna sredstva	77
<b>TABELA 20</b>	Izkoriščenost delovnega časa v slovenskem delu skupine Impol	39	<b>TABELA 50</b>	Kratkoročne aktivne časovne razmejitev	78
<b>TABELA 21</b>	Plača v slovenskem delu skupine Impol	39	<b>TABELA 51</b>	Rezervacije in dolgoročne pasivne časovne razmejitev	78
<b>TABELA 22</b>	Izplačila bruto plače po posameznih vrstah izplačil v odstotkih	40	<b>TABELA 52</b>	Dolgoročne finančne in poslovne obveznosti	78
<b>TABELA 23</b>	Poraba energentov	44	<b>TABELA 53</b>	Kratkoročne poslovne obveznosti	79
<b>TABELA 24</b>	Ravnanje z odpadki	44	<b>TABELA 54</b>	Kratkoročne finančne obveznosti	80
<b>TABELA 25</b>	Količinski obseg alumijske proizvodnje po vrstah	48	<b>TABELA 55</b>	Kratkoročne pasivne časovne razmejitev	80
<b>TABELA 26</b>	Čisti prihodki od prodaje	49	<b>TABELA 56</b>	Zabilančna evidenca	81
<b>TABELA 27</b>	Skupinska bilanca stanja	54	<b>TABELA 57</b>	Poslovni prihodki	81
<b>TABELA 28</b>	Izkaz kapitala manjšinskih lastnikov	56	<b>TABELA 58</b>	Čisti prihodki od prodaje po področnih odsekih	82
<b>TABELA 29</b>	Prilagoditve zbirne BS na konsolidirano 31. 12. 2009	57	<b>TABELA 59</b>	Stroški po funkcionalnih skupinah	82
<b>TABELA 30</b>	Skupinski izkaz poslovnega izida	58	<b>TABELA 60</b>	Finančni prihodki in odhodki	83
			<b>TABELA 61</b>	Drugi prihodki in odhodki	84
			<b>TABELA 62</b>	Davek iz dobička	84
			<b>TABELA 63</b>	Prejemki članov NS, uprav in direktorjev vseh družb v skupini	85
			<b>TABELA 64</b>	Znesek (strošek) porabljen za revizorja (ZGD-1, 20. točka, 1. odst. 69. člen)	85



## LETNO POROČILO SKUPINE IMPOL 2009

Redakcija: NINA JUHART


Fotografije: NINO VERDNIK


Lektoriranje: OPTIMUS LINGUA, D. O. O.

Oblikovanje: SAŠO GORJUP LIKOVNIK

Produkcija: LITHOS

Slovenska Bistrica, maj 2010





**impol**  
Aluminium Industry

Telefon: 02 845 31 00, telefaks: 02 818 12 19, info@impol.si, www.impol.si