









Sestavljamo prihodnost

LETNO POROČILO SKUPINE IMPOL IN DRUŽBE IMPOL 2000, D. D., ZA LETO 2017

impol
Aluminium Industry





Kazalo

Postajamo večji in močnejši	9
Skupno poročilo upravnega odbora in izvršnih direktorjev o poslovanju družbe Impol, 2000, d. d., in skupine Impol v letu 2017	10
Predstavitev obvladujoče družbe Impol, 2000, d. d., in skupine Impol	16
Sistem vodenja in upravljanja	24
Ustvarjamo stabilno prihodnost	31
Strateške usmeritve	32
Sestavljamo uspehe	43
Pomembnejši dogodki v letu 2017	44
Analiza uspešnosti poslovanja	46
Pregled poslovanja	52
Zanesljivo korakamo naprej	61
Obvladovanje tveganj	62
Gradimo zaupanje	73
Izjava o nefinančnem poslovanju	74
Računovodsko poročilo skupine Impol za leto 2017	89
Računovodsko poročilo skupine Impol za leto 2017	90
Računovodsko poročilo družbe Impol 2000, d. d., za leto 2017	159
Računovodsko poročilo družbe Impol 2000, d. d., za leto 2017	160

Razmerje med neto
zadolženostjo in
doseženim EBITDA

2,76

EBITDA

62,6 mio €

6.

največji
slovenski
izvoznik

34,5 mio €

Čisti dobiček po
obdavčitvi

Dodana vrednost
po zaposlenem

54.110 €

Obseg
prodaje

666,7 mio €





Postajamo
večji in
močnejši

Skupno poročilo upravnega odbora in izvršnih direktorjev o poslovanju družbe Impol 2000, d. d., in skupine Impol v letu 2017

Spoštovani delničarji, poslovni partnerji in sodelavci!

Preteklo je že 192. leto neprekinjenega delovanja Impola*, mednarodno organiziranega poslovnega subjekta, ki v svojih družbah izven Slovenije ustvari okrog tretjino prihodkov. Leto 2017 bo ostalo zapisano kot leto širitve, saj smo v skupini Impol prek družbe Impol-TLM, d. o. o., na javni dražbi kupili proizvodna sredstva bivšega TLM Aluminium v Sibeniku na Hrvaškem. Pri tem še naprej nadaljujemo s prenovami in dopolnitvami programov na vseh področjih aluminijske proizvodnje: valjarništvo, stiskalništvo, finalizacija in livarništvo. V tem letu smo v skupini Impol začeli tudi s celovitim pristopom k uvajanju Industrije 4.0.

Na tujih trgih realiziramo okrog 95 odstotkov vseh prihodkov, pri čemer izstopajo trgi z visokorazvito tehnologijo. Na prodajnem trgu še vedno velja, da kupci potrjujejo le tiste dobavitelje, ki so sposobni naročeno blago dobaviti v kratkih dobavnih rokih, čemur smo uspešno sledili. Vztrajno povečujemo segment tehnično zahtevnejših kupcev in s tem delež izdelkov z višjo dodano vrednostjo. Zahtevnejši kupci pogojujejo poslovno sodelovanje z obvladovanjem celotnega proizvodnega procesa za izdelavo določenega izdelka in s trajnim zagotavljanjem ustrezne kakovosti izdelkov. Navedene zahteve celovito izpolnjujemo s pomočjo ustanovitve družbe Impol-FinAl, d. o. o., znotraj katere razvijamo področje finalizacije izdelkov.

Leto 2017 je tretje leto poslovanja skupine Impol v enotirnem sistemu upravljanja. Upravni odbor je s svojo stalno prisotnostjo in s fleksibilnim načinom dela zagotavljal stalno kontrolo poslovanja, tekoče in skladno s potrebami sprejemal ukrepe, določal smernice za nadaljnje poslovanje v obliki vnašanja sprememb ter dopolnitev planov in strategije. V okviru svojega delovanja je tako upravni odbor na svojih sedmih prezenčnih in številnih dopisnih sejah sprejel 178 sklepov in s tem zagotavljal pogoje za nemoteno poslovanje vseh delov skupine Impol.

Pri organiziranju svojih poslovnih procesov zagotavljamo transparentnost z doslednim spoštovanjem sprejetega Kodeksa poslovnih ravnanj skupine Impol.

V letu 2017 je bila na področju nabavnih cen, ki pomembno vplivajo na rezultate poslovanja skupine Impol, prisotna stalna rast na sami bazični borzni ceni, prav tako je bila prisotna rahla tendenca višanja nabavnih premij nad bazično borzno ceno aluminjskih surovin. Ker so prodajne premije nad bazično borzno ceno aluminija vse leto ostajale stabilne, smo izboljšanje poslovnega izida v primerjavi s predhodnim letom dosegli s povečanjem obsega poslovanja in z uvajanjem sprememb v proizvodnem programu. Zato smo tudi v letu 2017 dosegli izredno dober poslovni rezultat, ki je glede na pretekle rezultate ponovno rekorden.

Tudi v finančnem okolju so se dogajale pomembne spremembe. Dostop do dodatnih finančnih vzvodov je sicer ostajal v omejenem obsegu, postopki za pridobivanje dodatnih sredstev za financiranje poslovnega procesa so bili še naprej dolgotrajni, vendar pa so se stroški dodatnih zunanjih finančnih virov ohranjali na nizkem nivoju, zavarovanja pa so postala izenačena za vse zunanje vire financiranja brez potrebe po posebnih zavarovanjih s sredstvi.

Na nabavnem področju dobavitelji zahtevajo kredibilnost odjemalca, kar jim dokazujemo s celovitimi, sprotnimi in popolnoma verodostojnimi razkritji.

Z doslednim obvladovanjem tveganj in s stalnim delovanjem v smeri optimizacije virov financiranja smo izboljšali strukturo virov financiranja tako, da ob naložbah v stalna sredstva z dolgoročnimi viri financiramo tudi polovico vseh naložb v zaloge in poslovne terjatve. S tem povečujemo varnost poslovanja in skrajšujemo reakcijski čas, ki je v določenih primerih odločilen pri vstopu na prodajne in tudi nabavne trge. Najpomembnejše pa je, da v skupini Impol z lastnim kapitalom financiramo blizu 40 odstotkov vseh svojih naložb.

Na področju surovin in energije vzpostavljamo stabilnost poslovanja s pomočjo sklepanja dolgoročnih nabavnih pogodb. Preudarno vlagamo v posodobitve poslovno-informacijskega sistema za popolno obvladovanje celotnega področja poslovanja, vse z namenom, da z optimalnimi vložki zagotavljamo nemoteno obvladovanje celotnega poslovnega procesa.

* S tem nazivom označujemo celotno skupino Impol, ki jo obvladuje Impol 2000, d. d.

Kljub povečevanju proizvodnih kapacitet smo morali zaradi povečanega povpraševanja na nekaterih programih, predvsem na področju stiskalništva, podaljševati dobavne roke, pri čemer smo se skušali čim bolj prilagoditi zahtevam kupcev in tako uspešno ohranjali zadovoljstvo naših odjemalcev.

Intenzivno smo razvijali tudi področje kakovosti. Vzpostavili smo sistem neodvisnega preverjanja kakovosti izdelkov in procesov, ki ga skozi leta nadgrajujemo, s čimer omogočamo trajno zasledovanje potreb kupcev, ki zahtevajo izdelke najvišjega razreda kakovosti. Kupcem ponujamo več različnih tehnoloških poti, s čimer povečujemo varnost izdelave in točnost dobavnih rokov.

Delež poslovanja na domačem trgu zaradi premajhnosti trga ostaja nizek. Za zagotavljanje dolgoročnosti poslovanja moramo v skupini Impol konstantno rasti, pri čemer lahko rast proizvodnje in prodaje realiziramo samo z izvozom, ki tako dodatno pridobiva na teži. V skupini Impol smo v letu 2017 na zunanjih trgih dosegli 94 odstotkov vseh svojih prihodkov. Ker je večina izvoza usmerjena na gospodarsko visokorazvite trge – okrog 35 odstotkov vse prodaje realiziramo na nemškem trgu – so zahteve po vrhunski kakovosti še toliko večje.

Impolov proizvodni portfelj je porazdeljen med več proizvodnih programov, kar se vedno znova pokaže kot nišna prednost, saj lahko s tem določeni skupini kupcev zagotavljamo celovitejšo ponudbo izdelkov, manjša pa je tudi občutljivost na tržna nihanja, saj se le redko dogaja, da bi hkrati upadlo povpraševanje za izdelke vseh programov.

Razmere na večini trgov so bile v letu 2017 dobre in optimizem se prenaša tudi v naslednje leto. V letu 2017 je povpraševanje po stiskanih, kovanih in izsekovanih izdelkih v posameznih obdobjih presegalo razpoložljive kapacitete, na področju valjanega programa pa je bilo povpraševanje skladno z razpoložljivimi proizvodnimi kapacitetami. V skupini Impol smo kontrolo kakovosti izboljšali z novimi napravami, organizacijsko smo se prilagajali novim razmeram in se usposobili za izpolnitev naročil v močno skrajšanih dobavnih rokih. Prav tako smo redno spremljali ključne kazalnike po programih in ukrepali v primeru odstopanj od ciljnih vrednosti, odpravljali smo ozka grla v proizvodnih procesih z manjšimi namenskimi naložbami in posodabljali načine organiziranja in upravljanja.

Impolovi izdelki so kot vhodni materiali namenjeni industriji transportnih sredstev, farmacevtski industriji, prehrabni industriji, elektroindustriji, gradbeništvu in trgovini. Trg izdelkov za gradbeništvo se zmanjšuje, intenzivno pa povečujemo tehnično zahtevnejši program izdelkov, namenjenih končnim kupcem, ki delujejo na področju industrije transportnih sredstev. Stremimo k čim boljšemu izkoriščanju tržnega potenciala.

Napovedi za daljše obdobje so zmerno optimistične, saj se na Impolovih največjih trgih predvideva povečana rast BDP, kar pomeni, da tudi v bodoče pričakujemo večje povpraševanje kot v letu 2017, kar smo predvideli tudi v planskih aktih. Pri tem pa smo izvzeli domači trg, ki zaradi majhnosti nima pomembnejšega potenciala za rast. V skupini Impol postopoma postajamo skoraj v celoti usmerjeni v izvoz.

V letu 2017 je bil naš glavni trg ponovno Evropska unija, kamor izvozimo večino svojih izdelkov. Vzhodnoevropski trg še naprej počasi raste. Ker izdelke prodajamo pretežno drugim proizvajalcem, ki jih nato dodelujejo ali vgrajujejo v svoje izdelke, je zelo pomembno, da je oddaljenost kupcev takšna, da še omogoča nudenje kakovostnih obprodajnih in poprodajnih storitev. Zaradi tega lahko na bolj oddaljenih trgih prodamo zelo majhen delež proizvodnega programa.

Pregled doseženih zaslužkov pred izdatki za amortizacijo, plačilom obresti in davkov iz dobička (EBITDA) po posameznih programih delovanja v letu 2017 kaže, da je program valjarništva ustvaril 31 odstotkov skupno dosežene EBITDA v skupini Impol, program stiskanih izdelkov 41 odstotkov in 28 odstotkov ostale dejavnosti (livarstvo, kovani izdelki, rondelice itd.).

Pogoji poslovanja so se na prodajnih in finančnih trgih pretežno stabilizirali, kar velja tudi za domači trg. Še naprej pa bomo zagotavljali oblikovanja ustreznih rezervacij za obdobja negativnih konjunkturnih nihanj in razvijali dejavnosti, ki bodo skupini dajale prednosti v izbranih nišah. Kljub relativno stabilnim pogojem poslovanja veliko pozornost posvečamo zagotavljanju varnosti pri poslovanju. Zato zagotavljamo celovito zavarovanje vseh sredstev, nabav surovine, terjatev do kupcev in tečajnih rizikov.

Tudi v letu 2017 aluminijški trg ni doživel pomembnejših sprememb na področju organizacije in lastništva. Kitajska še naprej utrjuje svoj položaj kot vodilni proizvajalec aluminija, ki proizvaja krepko nad polovico vsega pridobljenega aluminija na svetu. Glede na to, da se je tudi v letu 2017 proizvedlo več aluminija, kot pa se ga je porabilo, ocenjujemo, da na globalnem nivoju ni nevarnosti za pomanjkanje. Zaradi absolutnega pomanjkanja primarno proizvedenega aluminija v Evropi še naprej prihaja do večjega povpraševanja po sekundarnem aluminiju, kar zvišuje njegove nabavne cene.

Z namenom zasledovanja razvojnih ciljev in obvladovanjem rasti obsega poslovanja ter rasti cen aluminija smo v letu 2017

vložili okoli 36 milijonov EUR v stalna sredstva prek vlaganja v odprte projekte in odpravljanje ozkih grl (CAPEX). Za naložbe v obratna sredstva, predvsem v zaloge in terjatve, smo namenili kar 64 milijonov EUR, kar je posledica povečanja obsega poslovanja in rasti cen aluminija.

Naložbe v skupino Impol so glede na dosežene rezultate donosne in varne, kar dokazuje pravočasna in celovita poravnava vseh obveznosti ter organiziranje nemotenega procesa poslovanja. Kreditno odvisnost od zunanjih financierjev smo v primerjavi s predhodnim letom nekoliko zvišali, kar je posledica povečanih vlaganj v trajne in kratkoročne naložbe, s katerimi smo utrdili položaj na trgu.

Tabela 1: Trendi EBITDA in EBIT

Leto/Kazalnik	2006	2007	2008	2009	2010	2011	2012	2013	2014	2015	2016	2017
EBITDA * v tisoč EUR	27.425	53.859	36.841	27.297	30.343	41.883	39.579	36.721	39.429	48.382	56.851	62.598
Gibanje EBITDA	1,04	1,96	0,68	0,74	1,11	1,38	0,94	0,93	1,07	1,24	1,18	1,10
Neto dolg ** v tisoč EUR	181.453	220.494	208.197	187.493	204.338	190.417	184.684	151.611	156.704	117.962	148.599	172.846
Neto dolg/EBITDA	6,65	4,09	5,65	6,87	6,73	4,55	4,67	4,13	4,00	2,44	2,61	2,76

* EBITDA = dobiček iz poslovanja + amortizacija

** Neto dolg = dolgoročne finančne obveznosti + kratkoročne finančne obveznosti - denarna sredstva - kratkoročne finančne naložbe

Obseg zadolžitve prilagajamo potrebam po vlaganju v razvojne projekte in v projekte za povečanje obsega poslovanja, pri čemer skrbimo, da je poravnavanje obveznosti, ki izhajajo iz zadolženosti, skladno s pričakovanji upnikov. Skrbno obvladovanje tega področja dokazuje tudi dolgoročno gibanje razmerja med neto zadolžitvijo in doseženim EBITDA.

V letu 2017 smo zasledovali naslednje temeljne cilje:

- doseči 33 milijonov EUR čistega dobička,
- 59 milijonov EUR neto denarnega toka,
- kar naj bi dosegli s prodajo v obsegu 239 tisoč ton aluminjskih izdelkov.

Dejansko smo te cilje dosegli v naslednjih obsegih:

- nominalno smo dosegli neto denarni tok v višini 50 milijonov EUR,
- čisti dobiček po obdavčitvi nominalno v višini 34,5 milijona EUR,
- obseg količinske prodaje je zajemal 230.000 ton izdelkov,

Zaradi velike usmerjenosti v izvoz, kar skupini Impol prinaša večjo izpostavljenost tveganjem in stroškom, smo cilje dosegli v pričakovanem okviru in rezultat je skladen s pričakovanji. Poslovni uspeh leta 2017 temelji na učinkovitem prestrukturiranju programov v smeri izdelkov z višjo dodano vrednostjo in na povečanju obsega prodaje za dvanajst odstotkov.

Primerjave s predhodnim letom in primerjave z načrti kažejo, da:

- so bili v letu 2017 prisotni nekateri ugodnejši vplivi na poslovanje skupine, ki so se kazali v
 - relativno stabilnih nabavnih in prodajnih premijah in s tem tudi cenah,
 - rasti trgov na tehnološko najbolj razvitem področju - Nemčiji,
 - možnostih zagotavljanja kakovostnih zavarovanj,
 - možnostih pridobivanja dodatnih zunanjih finančnih virov po ugodnih cenah in zavarovalnih pogojih;
- je dosežen dobiček večji od planiranega in od dobička v predhodnem letu, kar Impolu omogoča tudi smeješe načrtovanje razvojnih projektov;
- so doseženi prihodki višji od prihodkov v letu 2016, kar povečuje vrednost skupine Impol;
- so doseženi čisti denarni tok, EBIT in EBITDA večji od doseženih v predhodnem letu in v okviru planiranih.

Delnice družbe Impol 2000, d. d., ne kotirajo na organiziranem trgu vrednostnih papirjev, zato Impol 2000, d. d., svojim delničarjem omogoča ugotavljanje vrednosti njihovih naložb tako, da objektivno prikazuje vrednost družbe z računovodskimi izkazi. Knjigovodska vrednost kapitala na delnico v krovni družbi skupine Impol 2000, d. d., je tudi v zadnjem letu porasla za 2,6 odstotka in konec leta znaša skoraj 55,07 EUR na delnico. Konsolidirana knjigovodska vrednost kapitala brez manjšinskih lastnikov na delnico v skupini Impol se je že drugo leto zaporedoma povečala za 20 odstotkov in znaša že 159,32 EUR na delnico. Na osnovi doseženih poslovnih rezultatov, usmeritev v strategiji do leta 2025 in planskih predvidevanj

za leto 2018 bomo v skupini Impol v okviru s strategijo zastavljeno politiko oblikovanja dividend za delničarje le-te v letu 2018 oblikovali v višini 2,81 EUR na delnico. Pri tem je treba poudariti, da za celovito obveščenost delničarjev in drugih deležnikov na osnovi odločitve upravnega odbora Impola 2000, d. d., informacije zagotavljamo skladno s Kodeksom poslovnih ravnanj skupine Impol in skladno s Pravilnikom o komuniciranju v skupini Impol.

Najpomembnejše usmeritve za poslovanje v letu 2018 so:

- Povečevali bomo prodajo izdelkov z visoko dodano vrednostjo, pri čemer razvijamo prodajo stiskanih in valjanih izdelkov, ki so dodatno mehansko obdelani oziroma obdelani s tehnologijo hladnega preoblikovanja ali mehanskega gdvzemanja materiala.
- Še naprej bomo povečevali delež prodaje izdelkov z višjo dodano vrednostjo, kot so barvani trakovi in pločevine, folije in palice iz težkognetnih zlitin, kovani izdelki in izdelki višjih faz dodelave.
- Še naprej bomo povečevali obsege prodaje valjanih in stiskanih izdelkov obstoječega proizvodnega programa z vključitvijo novih kapacitet oziroma dopolnjenih in moderniziranih obstoječih kapacitet.
- Kupcem bomo zagotavljali kakovostno popolnoma neoporečne in varne izdelke, kar bomo dosegli z izvajanjem trajnega neodvisnega nadzora kakovosti izdelkov in z intenzivnim vlaganjem.
- Pričeli bomo z razvojem izdelkov in trga za avtomobilsko industrijo na področju valjarništv.
- Evropski trg bomo ohranjali, saj lahko tako ustrezno zagotavljamo izvajanje kakovostnih poprodajnih aktivnosti.
- Povečevali bomo delež izdelkov, ki zavzemajo pomembna mesta v nišnih programih z namenom, da v posameznih nišah osvojimo vodilna mesta v Evropi.
- S kupci, končnimi uporabniki naših izdelkov, bomo povečevali obseg poslovanja na dolgoročnejsih osnovah in pri sodelovanju stremeli k skupnemu razvoju izdelkov, ki zadovoljujejo specifične potrebe posameznega kupca.
- Nadaljevali bomo z razvojem izdelkov za letalsko industrijo.
- Vključili bomo nove nabavne vire aluminijevih surovin in maksimizirali odkup odpadnega aluminija od naših kupcev. Tako bomo nadaljevali s povečevanjem uporabe cenejših oblik aluminijevih surovin, za kar bomo uporabili že izgrajene livne kapacitete in obenem zagotovili ustrezno segmentacijo izdelkov.
- Skladno z usmeritvami v strategiji skupine Impol za obdobje 2017-2025 bomo povečevali prodajo barvanih trakov in pločevin, pri čemer se bomo pretežno usmerjali na trg Vzhodne Evrope.
- Kupcem bomo omogočili dostop do celotnega izbora izdelkov blagovne znamke Impol ne glede na mesto prodaje.
- Nadaljevali bomo z utrjevanjem ugleda blagovne znamke Impol kot zanesljivega in kakovostnega ponudnika širokega spektra aluminijevih izdelkov.
- Ker so obstoj delovnih mest, njihov razvoj in odpiranje novih neposredno odvisni od doseženega zadostnega dobička, bomo del doseženega dobička reinvestirali tako, da se bo za vsako delovno mesto zagotovilo vlaganja najmanj v višini 10.000 EUR.

Temeljne usmeritve iz Impolove strategije 2017-2025 in plana za leto 2018 bomo realizirali z izpolnitvijo naslednjih najpomembnejših ciljev:

- V skupini Impol bomo dosegli dobiček po obdavčitvi vsaj 33 milijonov EUR, EBITDA v višini 65 milijonov EUR in dodano vrednost na zaposlenega v višini 53.600 EUR.
- V skupini Impol bomo s prodajo v višini 741 milijonov EUR delničarjem in ostalim finančnim vlagateljem zagotavljali rast njihovega premoženja in jim istočasno zagotavljali takšen obseg dividend oziroma obresti, ki bo v ravnotežju z usmeritvami v Impolovi dolgoročni strategiji delovanja.
- Na področju prodaje aluminijevih izdelkov bomo še naprej zasledovali cilj doseči prek 20 odstotkov trga izven Evropske unije, na trgu Evropske unije pa bomo posebno pozornost namenili domačemu trgu in ga glede na njegovo potencialno velikost zadovoljevali čim bolj celovito in popolno.
- Z vključitvijo novih kapacitet bomo v roku dveh let zagotovili samooskrbo z ustreznimi vhodnimi surovinami za proizvodnjo valjanih izdelkov.
- V letu 2018 bomo dosegli minimalni okvirni količinski obseg aluminijevske proizvodnje za kupce izven sistema v skupnem obsegu 245.000 ton.

Delovanje vseh v skupini Impol bo zastavljeno tako, da bo vsak ukrep pripomogel k izboljšanju rezultatov celotne skupine. Nadaljevali bomo s povečevanjem neposredne povezave s kupci, kar zajema vključevanje Impolovih razvojnih in proizvodnih procesov v procese kupcev, kar že danes predstavlja dve tretjini poslovnega sodelovanja skupine Impol s kupci.

Usmerjali se bomo v naložbe v razvoj, ki nam bodo v celoti omogočile izkoriščanje vseh razpoložljivih kapacitet ter višjo stopnjo stabilnosti in varnosti pri poslovanju. Za financiranje naložb dolgoročnega značaja bomo vire dopolnilno pridobivali tudi iz zunanjih virov, naložbe v kratkoročne oblike pa bodo skladne z gibanjem cen surovin in potreb zagotavljanja tekoče likvidnosti.

Še naprej bomo izgrajevali celovit informacijski sistem, ki se bo v čim bolj enoviti obliki uporabljal v celotni skupini. Intenzivno se bomo vključevali v procese izgradnje kognitivnih aplikacij za zagotavljanje pomoči pri optimiranju proizvodnih

in poslovnih procesov. Za obvladovanje informacijskega sistema bomo še naprej zagotavljali konsistentnost procesov z vključevanjem nadzornega odbora za informacijsko tehnologijo. Informacijski sistem se bo nadgrajeval v smeri integracije med vsemi družbami v skupini. S pomočjo postopkov stalne revizije delovanja informacijskega sistema, ki so bili uvedeni v predhodnih letih, bomo vse intenzivneje zagotavljali optimalnost pri uvajanju novih ali izboljševanju obstoječih delov informacijskega sistema, predvsem z doslednim upoštevanjem načela obvladovanja sistema izmenjave podatkov prek njegove informacijske hrbtenice. Pri razvoju informacijskega sistema bomo zasledovali predvsem ekonomsko upravičenost.

Pri pridobivanju večjih poslovnih deležev v drugih družbah bomo zasledovali cilje, da vključujemo predvsem take programe, ki nadgrajujejo obstoječe programe oziroma jih dopolnjujejo v smeri povečanja njihove dodane vrednosti, pri tem pa bomo upoštevali, da vključevanje novih programov ne sme poslabšati sestave virov za financiranje celotnega procesa, tako da bi se s tem povečal delež obveznosti. Pri tem bomo v skupini Impol še naprej delovali v smeri močnejšega povezovanja aluminijske industrije, predvsem na območju Jugovzhodne Evrope, naložbe zunaj tega območja pa bomo usmerjali predvsem v širjenje prodajne mreže. Zunanje vire v obliki finančnega vzvodja bomo v skupino Impol vključevali prek tistih družb v skupini, ki razpolagajo z zadostnim premoženjem, s katerim lahko zagotavljajo ustrezno zavarovanje pridobljenih dodatnih nelastniških virov financiranja. Financiranje v okviru skupine bo potekalo po zunanjih pogojih z vključenimi stroški zagotavljanja virov. Pri tem lahko posamezne družbe v skupini na finančnih trgih nastopajo tudi samostojno na osnovi predhodnega soglasja upravnega odbora Impola.

Z namenom optimiziranja stroškov bomo še naprej spodbujali izvajanje čim večjega dela storitev zunaj skupine ali t. i. outsourcing. Pri oskrbi s surovinami, materiali in energijo bomo še naprej dajali prednost tistim nabavnim virom, ki Impolu zagotavljajo dolgoročno poslovno sodelovanje po vnaprej dogovorjenih pogojih. Pri nabavi aluminjskih surovin bomo tudi v prihodnje vključevali vse razpoložljive vire, ki bodo nudili surovino ustrezne kakovosti.

Temeljna pravila našega delovanja, zapisana v Kodeksu poslovnih ravnanj skupine Impol, ostajajo še nadalje nespremenjena. Po potrebi jih bomo dopolnjevali, vendar le na osnovi skrbno preverjenih potreb, ki jih zahtevajo predvsem spremenjene tržne razmere.

Jernej Čokl
(predsednik
upravnega odbora)



Vladimir Leskovar
(namestnik predsednika
upravnega odbora)



Janko Žerjav
(član upravnega odbora)



Milan Cerar
(član upravnega odbora)



Bojan Gril
(član upravnega odbora)




Andrej Kolmanič
(glavni izvršni direktor)



Irena Šela
(izvršna direktorica za finance)





Predstavitev obvladujoče družbe Impol 2000, d. d., in skupine Impol

Obvladujoča družba

Družba Impol 2000, d. d., s sedežem v Slovenski Bistrici, Partizanska ulica 38, je kot krovna družba skupine Impol in kot velika delniška družba po Zakonu o gospodarskih družbah zavezana k pripravi konsolidiranega letnega poročila in reviziji. Z izdajo obveznic konec leta 2015 je postala javna družba.

Družba Impol 2000, d. d., izvaja vrsto dejavnosti, med katerimi je po prihodkih največja dejavnost tranzitna prodaja trgovskega blaga. Drugi viri prihodkov so storitve marketinga, financiranja, kontrolinga, prodajne in poprodajne storitve ter ostale storitve.

Družba Impol 2000, d. d., družba za upravljanje, je bila ustanovljena avgusta 1998, vpisana v sodni register Okrožnega sodišča v Mariboru 3. 8. 1998 kot delniška družba s sklepom Srg. 98/01042, številka vložka 1/10469/00. Družba je razvrščena pod šifro dejavnosti 70.100 – upravljanje s holding družbami. Matična številka družbe je 1317342.

9. 11. 1998 je v sodni register Okrožnega sodišča v Mariboru s sklepom Srg. 98/01486, številka vložka 1/10469/00, vpisan sklep družbe o povečanju osnovnega kapitala s stvarnimi vložki v obliki delnic družbe Impol, d. d., Slovenska Bistrica.

1. 10. 1999 je družba sprejela sklep o povečanju osnovnega kapitala družbe. Vplačilo s stvarnim vložkom družbe Impol, d. d., v obliki prevzema 100-odstotnega osnovnega deleža, ki ga je imel Impol, d. d., v družbi Impol Servis, d. o. o., je vpisano v sodni register Okrožnega sodišča v Mariboru 15. 2. 2000, s sklepom Srg. 1999/03108, številka vložka 1/10469/00.

Po vpisu povečanja osnovnega kapitala dne 15. 2. 2000 znaša osnovni kapital družbe 4.451.540 EUR. Osnovni kapital družbe je razdeljen na 1.066.767 imenskih kosovnih delnic.

Knjigovodska vrednost delnice Impola 2000, d. d., je na dan 31. 12. 2017 predstavljena v tabeli.

Tabela 2: Knjigovodska vrednost delnice družbe Impol 2000, d. d. (krovne družbe skupine Impol) v EUR

Leto	Knjigovodska vrednost delnice družbe Impol 2000, d. d. (matične družbe)	Knjigovodska vrednost delnice – konsolidirano – vključen kapital manjšinskih lastnikov	Knjigovodska vrednost delnice – konsolidirano – izključen kapital manjšinskih lastnikov
2017	55,07	175,74	159,32
2016	53,53	144,38	130,76
2015	51,66	119,58	108,57
2014	49,61	99,88	91,04
2013	47,93	89,61	80,54
2012	45,88	77,78	69,83
2011	40,85	69,21	61,21
2010	36,19	56,46	49,90
2009	32,13	52,75	46,41
2008	26,54	53,33	47,27
2007	23,70	50,19	42,06

Družbe v skupini Impol

V konsolidirane obračune vključujemo vse družbe, v katerih ima skupina Impol več kot 50 odstotkov upravljaljskih pravic, kar pomeni, da družbe Simfin, d. o. o., Alcad, d. o. o., Impol Brazil in Slobodna carinska cona v konsolidacijo niso vključene, pač pa so obračunane kot pridružene družbe po kapitalski metodi.

Skupina Impol deluje v okviru krovne družbe Impol 2000, d. d., ki ima neposredno odvisne družbe Impol, d. o. o., Rondal, d. o. o., Impol Servis, d. o. o., Impol-TLM, d. o. o., ki ima v lasti tudi družbo Impol ulaganja, d. o. o., s sedežem na Hrvaškem in od 7. 10. 2016 tudi družbo Impol-FinAl, d. o. o., katere glavna dejavnost je finalizacija izdelkov iz aluminija. Impol, d. o. o., deluje s štirinajstimi delujočimi odvisnimi družbami, štirimi delujočimi pododvisnimi družbami in z dvema delujočima pridruženima družbama (Tabela 3).

Tabela 3: Delujoče družbe v skupini Impol

	Družba	Delež
	Impol 2000, d. d. - krovna družba - neposredno obvladuje:	
1	Impol Servis, d. o. o. (obvladuje 27,4 % družbe Unidel, d. o. o.)	100 %
2	Impol, d. o. o., z naslednjimi odvisnimi družbami:	97,5 %
2.1	Impol Seval, a. d., Srbija, z odvisnimi družbami:	
2.1.1	Impol Seval PKC, d. o. o. (100 %)	
2.1.2	Impol Seval Tehnika, d. o. o. (100 %)	
2.1.3	Impol Seval Final, d. o. o. (100 %)	
2.1.4	Impol Seval President, d. o. o. (100 %)	
2.1.5	Slobodna carinska cona (33,33 %)	70 %
2.2	Impol LLT, d. o. o.	100 %
2.3	Impol FT, d. o. o.	100 %
2.4	Impol PCP, d. o. o.	100 %
2.5	Stampal SB, d. o. o.	100 %
2.6	Impol R in R, d. o. o.	100 %
2.7	Impol Infrastruktura, d. o. o.	100 %
2.8	Impol Aluminum Corporation, New York (ZDA)	90 %
2.9	Impol Stanovanja, d. o. o.	100 %
2.10	Štatenberg, d. o. o.	100 %
2.11	Unidel, d. o. o. (27,4 % je v lasti Impola Servis, d. o. o.)	72,6 %
2.12	Impol-Montal, d. o. o.	100 %
2.13	Kadring, d. o. o.*	100 %
2.14	Impol Hungary Kft.	100 %
2.15 pridruženo	Simfin, d. o. o.	49,5 %
2.16 pridruženo	Alcad, d. o. o.	32 %
3.	Rondal, d. o. o.	100 %
4. pridruženo	Impol Brazil	50 %
5.	Impol-TLM, d. o. o.	100 %
5.1.	Impol ulaganja, d. o. o.	100 %
6.	Impol-FinAl, d. o. o.	100 %

* Družba Kadring, d. o. o., je v letu 2017 od neobvladujočih lastnikov odkupila 6,7164-odstotni lastni kapitalski delež v vrednosti 18.000 EUR, s čimer se je efektivno povečal kapital obvladujočega lastnika s 93,2836 odstotka na 100 odstotkov. Učinek nakupa neobvladujočega deleža je v konsolidiranih računovodskih izkazih pripoznan kot povečanje prenesenega poslovnega izida skupine v višini 22.675 EUR.

Iz navedene skupine 29 družb (vključno s pridruženimi) jih je v tujini 11. Impol-TLM, d. o. o., je neposredno odvisna družba Impola 2000, d. d., medtem ko se dejavnost v družbi Impol Brazil ne izvaja. V tujini delujejo tudi tri odvisne družbe Impola, d. o. o.: IAC, New York, ZDA, Impol Seval, a. d., Srbija, s štirimi družbami v njeni 100-odstotni lasti in Impol Hungary Kft. V konsolidirane obračune se vključujejo vse družbe, v katerih ima skupina Impol več kot 50 odstotkov upravljaljskih pravic, kar pomeni, da družbe Simfin, d. o. o., Alcad, d. o. o., Impol Brazil in Slobodna carinska cona v konsolidacijo niso vključene.

Odvisne in pridružene družbe, v katerih ima družba Impol 2000, d. d., posredno ali neposredno prevladujoč vpliv

Tabela 4: Odvisne družbe, v katerih ima Impol 2000, d. d., neposreden vpliv

Odvisna družba - neposreden vpliv	Matična številka	Standardna klasifikacija dejavnosti	Knjigovodska vrednost finančne naložbe 31. 12. 2017 v EUR	Knjigovodska vrednost finančne naložbe 31. 12. 2016 v EUR	Delež udel. v %	Kapital na dan 31. 12. 2016 v EUR	Čisti poslovni izid leta 2016 v EUR	Kapital na dan 31. 12. 2017 v EUR	Čisti poslovni izid leta 2017 v EUR
Impol Servis, d. o. o. Partizanska ulica 38, Slovenska Bistrica	5482593	47.250	245.037	245.037	100	966.447	67.907	1.060.271	94.547
Impol, d. o. o., Partizanska ulica 38, Slovenska Bistrica	5040736	24.530, 25.500	67.588.863	67.588.863	97,5387	110.499.049	15.405.599	125.638.593	19.648.427
Rondal, d. o. o., Partizanska ulica 38, Slovenska Bistrica	5888859	25.500	100.000	100.000	100*	8.627.560	960.242	9.096.317	475.418
Impol-TLM, d. o. o., Narodnog preporoda 12, Šibenik, Hrvaška	4433203	2.442	1.872.415	1.201.745	100	-5.353.110	-5.245.993	-3.855.060	1.579.146
Impol-FinAI, d. o. o. Partizanska ulica 38, Slovenska Bistrica	7176899	25.620	1.000.000	1.000.000	100	998.206	-1.794	835.747	-162.459

*Konec leta 2011 je Impol 2000, d. d., podpisal pogodbo o nakupu 100-odstotnega poslovnega deleža družbe Rondal, d. o. o., ki je s tem postala njena odvisna družba. Prenos je bil registriran v januarju 2012. Družba Rondal, d. o. o., ima na dan 31. 12. 2017 99-odstotni lastni delež v osnovnem kapitalu družbe, družba Impol 2000, d. d., pa enoodstotnega, kar predstavlja efektivno lastništvo družbe Rondal, d. o. o., s strani družbe Impol 2000, d. d., v 100 odstotkih.

Tabela 5: Odvisne družbe, v katerih ima Impol 2000, d. d., posreden vpliv

Odvisna družba - posreden vpliv	Matična številka podjetja	Standardna klasifikacija dejavnosti	Država	Kapital na dan 31. 12. 2016 v EUR	Čisti poslovni izid leta 2016 v EUR	Kapital na dan 31. 12. 2017 v EUR	Čisti poslovni izid leta 2017 v EUR
Impol-Montal, d. o. o., Partizanska ulica 38, Slovenska Bistrica	5479355	28.120	Slovenija	1.073.815	206.331	1.310.313	236.499
Impol Stanovanja, d. o. o., Partizanska ulica 39, Slovenska Bistrica	5598010	70.320	Slovenija	3.324.590	28.865	3.365.838	41.504
Štatenberg, d. o. o., Štatenberg 86, Makole	5465249	55.301	Slovenija	419.047	-129	426.217	7.171
Unidel, d. o. o., Kraigherjeva ulica 37, Slovenska Bistrica	5764769	85.325	Slovenija	1.017.702	100.185	1.119.713	106.769
Impol Aluminum Corporation, New York, ZDA	/	51.520	ZDA	1.793.093	186.621	1.862.309	303.945
Impol Seval, a. d., Sevojno, Srbija, s 4 odvisnimi družbami:	7606265	27.423	Srbija	38.618.140	9.784.680	46.372.847	6.319.750
Impol Seval PKC, d. o. o., Sevojno, Srbija	1761824	70.220	Srbija	53.574	10.960	67.131	11.073
Impol Seval Final, d. o. o., Sevojno, Srbija	1761826	69.200	Srbija	74.409	18.143	86.647	8.935
Impol Seval Tehnika, d. o. o., Užice, Srbija	1761825	33.120	Srbija	294.793	128.869	365.994	57.608
Impol Seval President, d. o. o., Zlatibor, Srbija	2070184	55.100	Srbija	-85.992	-27.935	-96.213	-6.492
Stampal SB, d. o. o., Partizanska ulica 38, Slovenska Bistrica	1317610	28.400	Slovenija	6.228.378	1.593.572	7.468.755	1.246.149
Kadring, d. o. o., Trg svobode 26, Slovenska Bistrica*	5870941	74.140	Slovenija	605.605	42.982	669.829	83.861
Impol FT, d. o. o., Partizanska ulica 38, Slovenska Bistrica	2239418	28.400	Slovenija	6.525.256	1.664.178	8.319.600	1.834.354
Impol PCP, d. o. o., Partizanska ulica 38, Slovenska Bistrica	2239442	28.400	Slovenija	8.795.525	2.244.963	11.140.196	2.404.483
Impol LLT, d. o. o., Partizanska ulica 38, Slovenska Bistrica	2239434	27.530	Slovenija	3.770.978	1.764.078	4.566.437	812.310
Impol R in R, d. o. o., Partizanska ulica 38, Slovenska Bistrica	2239400	73.102	Slovenija	700.768	114.302	1.012.706	316.391
Impol Infrastruktura, d. o. o., Partizanska ulica 38, Slovenska Bistrica	2239426	70.320	Slovenija	718.801	100.056	815.501	99.514
Impol ulaganja, d. o. o., Narodnog preporoda 12, Šibenik, Hrvaška	4203445	6810	Hrvaška	3.858.357	-3.962.395	3.734.435	-185.407
Impol Hungary Kft., Vecsey Karoly ulica 7, Budimpešta, Madžarska	/	1.724	Madžarska	1.422	181.327	19.907	177.534

Druge pridružene družbe so tiste, v katerih ima Impol 2000, d. d., neposredno ali posredno prek odvisnih družb več kot 20-odstotni delež v osnovnem kapitalu:

Tabela 6: Pridružene družbe, v katerih ima Impol 2000, d. d., posreden vpliv

Pridružene družbe - posreden vpliv	Država	Delež v %
Simfin, d. o. o., Partizanska ulica 38, Slovenska Bistrica*	Slovenija	49,5
Alcad, d. o. o., Partizanska ulica 38, Slovenska Bistrica**	Slovenija	32
Slobodna carinska cona***	Srbija	33,33

*Lastniški delež poseduje odvisna družba Impol, d. o. o.

**Lastniški delež poseduje odvisna družba Impol, d. o. o.

***Lastniški delež poseduje odvisna družba Impol Seval, a. d., ki je v večinski lasti družbe Impol, d. o. o.

Tabela 7: Pridružene družbe, v katerih ima Impol 2000, d. d., neposreden vpliv

Pridružene družbe - neposreden vpliv	Država	Delež v %
Impol Brazil Aluminium Ltda, Rio de Janeiro, Brazilija	Brazilija	50

Družba Impol 2000, d. d., je nosilka skupine Impol in je organizirana kot delniška družba. Kapital družbe je razdeljen na 1.066.767 kosovnih delnic, izdanih v nematerializirani obliki delnic, ki so bile kot take vpisane 5. 3. 2007. Delnice so prenosljive in vse v istem razredu. Delniško knjigo (centralni register) vodi družba pri KDD-ju. Na koncu leta je bilo v delniško knjigo vpisanih 840 delničarjev.

Člani upravnega odbora imajo v lasti skupno 1,55 odstotka oziroma 16.588 vseh delnic podjetja Impol 2000, d. d. V letu 2017 je član upravnega odbora Bojan Gril pridobil 406 delnic, član upravnega odbora Janko Žerjav pa 1.000.

Fizične osebe imajo na dan 31. 12. 2017 541.074 delnic oziroma 50,72 odstotka delnic.

Pregled desetih največjih delničarjev od skupaj 830 delničarjev kaže, da ostaja razpršenost lastništva še naprej ustrezno velika:

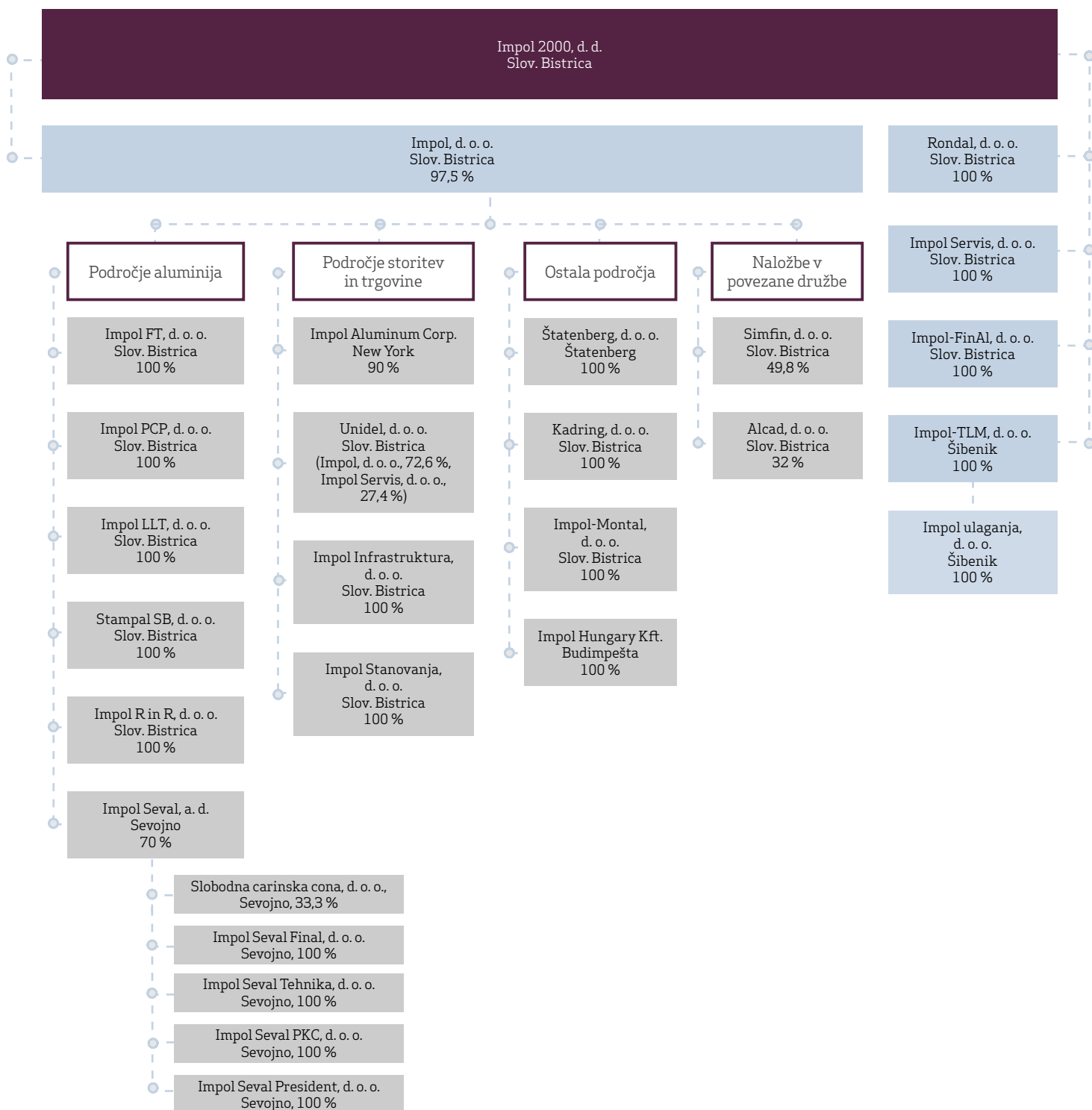
Tabela 8: Pregled delničarjev na dan 31. 12. 2017

Delničar	Št. delnic	%
Bistral, d. o. o.	111.449	10,45 %
Impol-Montal, d. o. o.	80.482	7,54 %
Karona, d. o. o.	71.535	6,71 %
Alu-Trg, d. o. o.	58.882	5,52 %
Upimol 2000, d. o. o.	54.787	5,14 %
Simpal, d. o. o.	53.400	5,01 %
Alumix, d. o. o.	53.400	5,01 %
Kranjc Danilo	38.015	3,56 %
Simfin, d. o. o.	19.173	1,80 %
Varimat, d. o. o.	17.206	1,61 %
Ostali (v glavnem fizične osebe)	508.438	47,66 %

Sestava lastništva delnic se je v letu 2017 v primerjavi s sestavo na dan 31. 12. 2016 spreminjala zaradi prodaje s strani manjših delničarjev, ki jim naložba zaradi novih zakonskih predpisov o obveznem vodenju delnic na KDD preko računa pri pooblaščenem borznem posredniku predstavlja previsoke stroške in dodatne zaplete.

Organizacijska shema

Slika 1: Organiziranost skupine Impol



Z rastjo in širitvijo skupine smo v začetku leta 2017 v naše poslovanje vključili divizijsko obliko organiziranosti. Namen te spremembe je vzpostaviti enotnost poslovanja med sorodnimi programi na različnih lokacijah, obenem pa omogočati enoten in celovit razvoj posameznega področja ter pospeševati prenos dobrih praks.

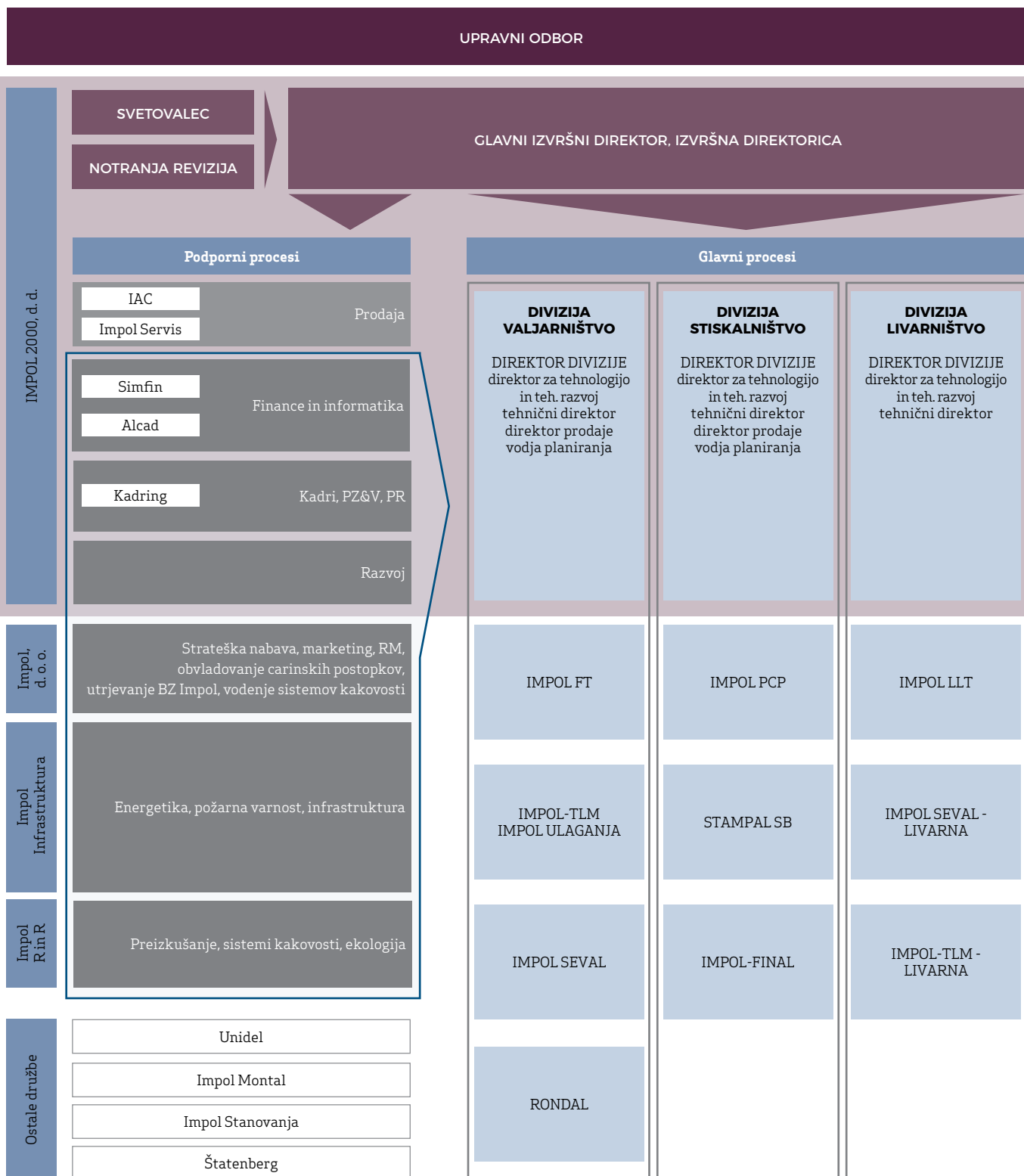
Skupina Impol je tako razdeljena na tri divizije: livarništvo, valjarništvo in stiskalništvo, kamor vključujemo tudi mehansko obdelavo naših izdelkov, ki jo pospešeno razvijamo. V posamezni diviziji koordiniramo razvoj strokovnega področja, doseganje zastavljenih letnih planov, prodajo specializiranih izdelkov končnim kupcem in zagotavljanje skladnosti poslovanja s korporativnimi pravili skupine Impol.

Ključni korporativni podporni procesi so:

- prodaja,
- finance in informatika,
- upravljanje s kadri,
- razvoj,
- nabava,
- energetika,
- kakovost.

S tovrstno organizacijo podpornih procesov zagotavljamo enoten sistem delovanja in uravnotežen razvoj posameznih poslovnih funkcij v celotni skupini Impol, s čimer divizijam in s tem podjetjem v diviziji zagotavljamo učinkovito podporo pri doseganju ciljev skupine Impol.

Slika 2: Organigram divizijske organiziranosti skupine Impol



Sistem vodenja in upravljanja

Izjava o upravljanju družbe Impol 2000, d. d., v skladu s petim odstavkom 70. člena ZGD-1

1. Sklicevanje na veljavni kodeks

Za družbo je v letu 2017 veljal lastni kodeks upravljanja z nazivom Kodeks poslovnih ravnanj skupine Impol*. Upravljanje poteka skladno z določili ZGD-1 in v okvirih zgoraj navedenega kodeksa. Pri svojem delu družba v celoti spoštuje zgoraj navedeni kodeks.

2. Opis glavnih značilnosti sistemov notranjih kontrol in upravljanja tveganj v družbi v povezavi s postopkom računovodskega poročanja

Vodstvo družbe je odgovorno za vodenje ustreznih poslovnih knjig in vzpostavljanje delovanja notranjih kontrol, zagotavljanje delovanja notranjih kontrol, izbiranje in uporabljanje računovodskih usmeritev.

Da bi sistem notranjih kontrol in upravljanja tveganj deloval, izvajamo naslednje:

- poenotenje računovodskih usmeritev in njihova dosledna uporaba;
- zagotavljanje in nadgrajevanje poenotenega računovodskega sistema, ki omogoča vzdrževanje enotnih računovodskih usmeritev;
- zagotavljanje in nadgrajevanje enotnega poslovno-informacijskega sistema, kar povečuje učinkovitost operativnih postopkov in hkrati možnost nadzora vseh družb v skupini;
- izvajanje ustreznega računovodskega in poslovnega poročanja na nivoju vseh družb v skupini, kar vključuje
 - zagotavljanje točnosti in zanesljivosti računovodskih podatkov, ki temeljijo na verodostojnih knjigovodskih listinah in dokazilih o obstoju poslovnih dogodkov, iz katerih so nedvoumno razvidni vsi podatki, pomembni za njihovo pravilno evidentiranje;
 - zagotavljanje pravilnosti, resničnosti in poštenosti računovodskih podatkov in poročil, ki jih pred objavo ustrezno preverimo, kar zagotavljamo tako, da izvajamo kontrole na več ravneh, in sicer s primerjanjem podatkov analitičnih knjigovodstev s podatki v knjigovodskih listinah, s primerjavo podatkov poslovnih partnerjev (zunanje konfirmacije), s primerjavo dejanskega fizičnega stanja sredstev s knjigovodskimi evidencami (popis) in z usklajevanji med analitičnimi knjigovodstvi in glavno knjigo;
- izvajanje rednih notranjih revizij;
- izvajanje rednih zunanjih presoj;
- oblikovanje nadzornega odbora za informacijsko tehnologijo, ki preverja postopke vključevanja novih informacijskih rešitev v skupini, nadzira izvajanje informacijskih projektov in skrbi za enovit pristop k izgradnji IS;
- oblikovanje odbora za obvladovanje rizikov, ki spremlja vsa tveganja, prepoznana v skupini, in se po potrebi vključi v posamezne procese, kjer bi se določena tveganja lahko pojavila ali so se pojavila;
- izvajanje lastnega sistema obvladovanja tveganja poslovanja z aluminijem.

Podrobnejše je upravljanje s tveganji predstavljeno v poglavju o tveganjih.

Menimo, da je bil sedanji sistem notranjih kontrol v družbi Impol 2000, d. d., in skupini Impol v letu 2017 učinkovito vzpostavljen, da je bilo delovanje skladno z zakonskimi določili in zagotavljanjem možnosti doseganja poslovnih ciljev.

3. Podatki o delovanju skupščine družbe in njenih ključnih pristojnosti ter opis pravic delničarjev in načinu njihovega uveljavljanja

Skladno z ZGD-1 delničarji uresničujejo svoje pravice pri zadevah družbe na skupščini. Sklicevanje skupščine je urejeno v statutu. Skupščino skliče upravni odbor. Skupščino je treba sklicati, če delničarji, katerih deleži dosegajo dvajsetino osnovnega kapitala, pisno zahtevajo njen sklic ter pri tem navedejo namen in razlog za to. Če upravni odbor tej zahtevi ne ugodí, lahko manjšina zahteva od sodišča, da jo pooblasti za sklic skupščine. Smiselno enako velja, če manjšina po sklicu skupščine zahteva razširitev dnevnega reda.

* Dostopen na spletnem naslovu <http://www.impol.si/o-podjetju/organizacija/2763>

Upravni odbor skliče zasedanje skupščine delničarjev družbe mesec dni pred zasedanjem z objavo na Ajpesu in spletnih straneh družbe. V objavi sklica zasedanja skupščine upravni odbor navede čas in kraj zasedanja.

Skupščine se lahko udeležijo in na njej uresničujejo glasovalno pravico le tisti delničarji, ki družbi prijavijo svojo udeležbo na skupščini najpozneje konec četrtega dne pred skupščino (presečni dan) in so kot imetniki delnic vpisani v centralnem registru nematerializiranih vrednostnih papirjev konec četrtega dne pred zasedanjem skupščine.

Skupščina odloča o:

- sprejemu letnega poročila,
- uporabi bilančnega dobička,
- imenovanju in odpoklicu članov upravnega odbora,
- podelitvi razrešnice članom upravnega odbora,
- spremembah statuta,
- ukrepah za povečanje in zmanjšanje kapitala,
- prenehanju družbe in statusnem preoblikovanju,
- imenovanju revizorja,
- drugih zadevah, če tako skladno z zakonom določa statut oziroma v drugih zadevah, ki jih določa zakon.

Skupščina je pristojna za sprejem letnega poročila samo, če upravni odbor letnega poročila ni potrdil ali če upravni odbor prepusti odločitev o sprejemu letnega poročila skupščini.

Na skupščini dne 14. julija 2017 so bili delničarji družbe seznanjeni z letnim poročilom in poročilom upravnega odbora o rezultatih preveritve letnega poročila za poslovno leto 2016 ter s prejemki članov organov vodenja in nadzora. Delničarji so odločali in sprejeli sklep o uporabi bilančnega dobička ter podelitvi razrešnice upravi in upravnemu odboru za leto 2016, sklep o imenovanju revizorja družbe za leto 2017 ter o spremembi oziroma razširitvi dejavnosti družbe in spremembi Statuta družbe Impol 2000, d. d.

4. Podatki o sestavi in delovanju organov vodenja ali nadzora in njihovih komisij

Skupina Impol je s 1. 1. 2015 spremenila obliko upravljanja v svoji krovni družbi Impol 2000, d. d., z do 31. 12. 2014 veljavne dvotirne oblike v enotirno.

Upravni odbor, ki predstavlja in zastopa družbo, je sestavljen iz neizvršenih direktorjev. Predsednik upravnega odbora je zakoniti zastopnik družbe. Upravni odbor torej vodi družbo, izvršna direktorja pa vodita tekoče posle. Izvršna direktorja, ki nista člana upravnega odbora, sta po zakonu tudi zastopnika in predstavnika družbe ter družbo zastopata samostojno. Skladno s sklepom upravnega odbora morata izvršna direktorja dobiti soglasje za določena področja poslovanja:

- pridobitev, prevzem in prenehanje kapitalske udeležbe v drugih družbah ter za ustanovitev novih družb,
- pridobitev, odsvojitve in obremenitev nepremičnin,
- zastavo ali druge oblike obremenitev drugih sredstev,
- za najemanje kratkoročnih kreditov, lizingov, emisijo blagajniških ali komercialnih zapisov in drugih pridobivanj likvidnih sredstev iz zunanjih virov,
- dajanje poroštev,
- dajanje kreditov zaposlenim delavcem in tretjim osebam,
- naložbe v trajna sredstva.

Sestava upravnega odbora:

- Jernej Čokl, predsednik UO,
- Vladimir Leskovar, namestnik predsednika UO,
- Janko Žerjav, član UO,
- Milan Cerar, član UO,
- Bojan Gril, član UO.

Jernej Čokl, Vladimir Leskovar, Janko Žerjav in Milan Cerar so člani upravnega odbora, ki so imenovani s strani skupščine in se jim mandat izteče 31. 12. 2020. Bojan Gril je član upravnega odbora, ki je imenovan s strani PTDSI in mu je mandat potekel 20. 1. 2017. 27. 1. 2017 je bil Bojan Gril ponovno imenovan kot peti član upravnega odbora.

Upravni odbor je imenoval dva izvršna direktorja, ki nista člana UO:

- Edvard Slaček, glavni izvršni direktor,
- Irena Šela, izvršna direktorica za finance in informatiko.

Izvršna direktorja sta imela mandat od 1. 1. 2015 do 31. 12. 2017. Glavni izvršni direktor Edvard Slaček se je z iztekom mandata upokojil.

Upravni odbor je na svoji seji 13. 10. 2017 imenoval dva izvršna direktorja, ki nista člana UO:

- Andrej Kolmanič, glavni izvršni direktor,
- Irena Šela, izvršna direktorica za finance in informatiko.

Izvršna direktorja imata mandat od 1. 1. 2018 do 31. 12. 2020.

Skladno z 280. in 289. členom ZGD-1 je UO imenoval tudi revizijsko komisijo kot stalno komisijo UO, ki jo sestavljajo:

- Vladimir Leskovar, predsednik komisije,
- Bojan Gril, član UO,
- Tanja Ahaj, zunanja članica.

Delovanje revizijske komisije

Revizijska komisija družbe Impol 2000, d. d., (v nadaljevanju RK) je v polni sestavi, kot je imenovana, v letu 2017 sodelovala na petih prezenčnih in dveh korespondenčnih sejah, na katerih je opravila naloge skladno z določbami 280. člena ZGD-1.

Revizijska komisija je:

- a) mesečno spremljala računovodsko poročanje preko prejetih poslovnih in računovodskih poročil o tekočem poslovanju. RK je v zapisnikih RK podala priporočila in predloge za zagotovitev celovitosti spremljanja postopka računovodskega poročanja. Vsebinsko in časovno je spremljala pripravo posamičnih letnih poročil družb skupine in konsolidiranega letnega poročila. Prav tako je obravnavala pomembne presoje in ocene, uporabljene pri pripravi računovodskih izkazov ter pomembne in/ali neobičajne transakcije, pregledovala naložbe, solventnost, likvidnost in kapitalsko ustreznost ter ocenila kakovost finančnih informacij. RK je ugotovila, da je podjetje solventno, likvidno in kapitalsko ustrezno, kar dokazujejo finančni rezultati v mesečnih in letnem obračunu poslovanja;
- b) presojala ustreznost in celovitost drugih ukrepov ter posredovala mnenja upravnemu odboru;
- c) spremljala učinkovitost notranjih kontrol, za katere je ocenila, da so učinkovite in realizirane. Oceno dela notranje revizije je RK spremljala sprotno na osnovi prejetih mesečnih poročil in ocenila njeno delovanje kot uspešno. RK se je strinjala s planom notranje revizije. RK s stalnim ocenjevanjem in spremljanjem poročil ter ocenjevanjem delovanja Odbora za obvladovanje rizikov ugotavlja, da so vsa področja tveganj ustrezno spremljana in obvladovana;
- d) preverila je polletno poročilo skupine in predlagala, da ga upravni odbor sprejme in izda na osnovi predpisanih zahtev;
- e) spremljala obvezno revizijo letnih in konsolidiranih računovodskih izkazov ter ugotovila, da se je zunanja revizija izvedla uspešno in celovito;
- f) spremljala neodvisnost zunanjega revizorja in ocenila, da je bila neodvisnost zagotovljena;
- g) obravnavala postopek izbire neodvisnega revizorja in predlagala upravnemu odboru kandidata za zunanjega revizorja letnega poročila;
- h) sodelovala pri pripravi pogodbe med neodvisnim revizorjem in družbo Impol 2000, d. d., ter ostalimi družbami skupine, kjer so potrebne samostojne revizije;
- i) preverila poročilo neodvisnega revizorja in poročala upravnemu odboru, da se strinja z izraženim mnenjem, da skupinski računovodski izkazi, poslovni izid in denarni tokovi v vseh pomembnih pogledih pošteno predstavljajo finančni položaj družbe Impol 2000, d. d., in njenih odvisnih družb v skladu z Mednarodnimi standardi računovodskega poročanja. Strinjala se je z ugotovitvijo revizorjev, da je poslovno poročilo skladno z revidiranimi skupinskimi računovodskimi izkazi;
- j) posebej preverila in ocenila sestavo Letnega poročila skupine Impol in družbe Impol 2000, d. d., se strinjala s predlogom in upravnemu odboru posredovala mnenje;
- k) nadzorovala neoporečnost finančnih informacij, ki jih daje družba in sodelovala pri določitvi pomembnejših področij revidiranja;

l) sodelovala z neodvisnim revizorjem pri opravljanju revizije letnega poročila družbe Impol 2000, d. d., in skupine Impol, zlasti z medsebojnim obveščanjem o glavnih in pomembnejši zadevah v zvezi z revizijo;

m) sodelovala z notranjim revizorjem, zlasti z medsebojnim obveščanjem o glavnih zadevah v zvezi z notranjo revizijo, tako, da je mesečno spremljala delovanje notranje revizije preko prejetih poročil o njenem delovanju.

5. Podatki skladno s 6. odstavkom 70. člena ZGD-1

5.1. Struktura osnovnega kapitala

Osnovni kapital znaša 4.451.539,81 EUR in je razdeljen na:

- 23.951 kosovnih delnic prve izdaje,
- 1.029.297 kosovnih delnic druge izdaje,
- 13.513 kosovnih delnic tretje izdaje.

Vse delnice se glasijo na ime in so enakega razreda.

Največji delničarji družbe Impol 2000, d. d., na dan 31. 12. 2017 so predstavljeni v tabeli.

Tabela 9: Pregled največjih delničarjev na dan 31. 12. 2017

Delničar	Št. delnic	Delež
Bistral, d. o. o.	111.449	10,45 %
Impol-Montal, d. o. o.	80.482	7,54 %
Karona, d. o. o.	71.535	6,71 %
Alu-Trg, d. o. o.	58.882	5,52 %
Upimol 2000, d. o. o.	54.787	5,14 %
Simpal, d. o. o.	53.400	5,01 %
Alumix, d. o. o.	53.400	5,01 %
Kranjc Danilo	38.015	3,56 %
Simfin, d. o. o.	19.173	1,80 %
Varimat, d. o. o.	17.206	1,61 %
Ostali (v glavnem fizične osebe)	508.438	47,66 %

Fizične osebe imajo na dan 31. 12. 2017 541.074 delnic oziroma 50,72 odstotka delnic.

5.2. Omejitve prenosa delnic

Za prenos delnic je potrebno pisno soglasje upravnega odbora.

5.3. Točka 3 šestega odstavka 70. člena ZGD-1 – Kvalificirani deleži po ZPre-1

31. decembra 2017 so kvalificirani delež na podlagi prvega odstavka 77. člena Zakona o prevzemih dosegli delničarji v naslednji tabeli.

Tabela 10: Delničarji s kvalificiranim deležem na dan 31. 12. 2017

Delničar	Št. delnic	%	
Bistral, d. o. o.	111.449	10,45 %	neposredni imetnik
Impol-Montal, d. o. o.	80.482	7,54 %	neposredni imetnik
Karona, d. o. o.	71.535	6,71 %	neposredni imetnik
Alu-Trg, d. o. o.	58.882	5,52 %	neposredni imetnik
Upimol 2000, d. o. o.	54.787	5,14 %	neposredni imetnik
Simpal, d. o. o.	53.400	5,01 %	neposredni imetnik
Alumix, d. o. o.	53.400	5,01 %	neposredni imetnik

5.4. Točka 4 šestega odstavka 70. člena ZGD-1

Družba ni izdala vrednostnih papirjev, ki bi zagotavljali posebne kontrolne pravice.

5.5. Točka 5 šestega odstavka 70. člena ZGD-1 – Delniška shema za delavce

Družba nima delniške sheme za delavce.

5.6. Točka 6 šestega odstavka 70. člena ZGD-1 – Omejitve glasovalnih pravic

Družba Impol 2000, d. d., ima v statutu določeno omejitev glasovalnih pravic, in sicer delničar, ki ima v lasti več kot deset odstotkov delnic družbe, ne more izvrševati glasovalne pravice za delnice, ki presegajo deset odstotkov delnic družbe.

5.7. Točka 7 šestega odstavka 70. člena ZGD-1 – Dogovori med delničarji, ki lahko povzročijo omejitve prenosa delnic in glasovalnih pravic

Družbi niso znani tovrstni dogovori.

5.8. Točka 8 šestega odstavka 70. člena ZGD-1 – Pravila družbe

Izvršna direktorja imenuje upravni odbor. Mandat izvršnih direktorjev traja tri leta z možnostjo ponovnega imenovanja. Izvršni direktor mora izpolnjevati pogoje, določene v ZGD-1, dodatne pogoje pa lahko določi upravni odbor. O sklenitvi, odobritvi in prenehanju pogodb o opravljanju funkcije izvršnega direktorja odloča upravni odbor.

Družba ima upravni odbor, ki vodi družbo, nadzoruje izvajanje poslov in opravlja druge naloge skladno z zakonom in s statutom. Upravni odbor sestavlja pet članov. Štiri člane izvoli skupščina, enega člana pa ima pravico izvoliti Predstavniško telo delavcev skupine Impol (v nadaljevanju: PTDSI) skladno s statutarnimi določili in z dogovorom, sklenjenim med upravnim odborom in predstavniki delavcev – elektorji skupine.

Član upravnega odbora, ki ga je izvolil PTDSI, ima v upravnem odboru položaj neizvršenega direktorja in zastopa interese vseh delavcev, zaposlenih v družbah, povezanih v skupino. Mandatna doba člana upravnega odbora, ki ga imenuje PTDSI, je dve leti z možnostjo ponovnega imenovanja.

Mandatna doba članov upravnega odbora, ki jih izvoli skupščina, je do šest let z možnostjo ponovnega imenovanja. Mandatno dobo za posameznega člana upravnega odbora dokončno določi skupščina s sklepom. Če članu upravnega odbora predčasno preneha mandat, na prvi naslednji skupščini za preostanek mandatne dobe izvolimo novega člana.

Statut se lahko spremeni s sklepom skupščine, za katerega je potrebna večina najmanj treh četrtin pri sklepanju zastopanega osnovnega kapitala.

5.9. Točka 9 šestega odstavka 70. člena ZGD-1 – Pooblastila članov posloводства, zlasti pooblastila za izdajo ali nakup lastnih delnic

Pooblastila so opredeljena v točki 4 te izjave – Podatki o sestavi in delovanju organov vodenja ali nadzora ter njihovih komisij. Upravni odbor in izvršna direktorja nimata posebnih pooblastil v zvezi z izdajo ali nakupom lastnih delnic.

5.10. Točka 10 šestega odstavka 70. člena ZGD-1 – Pomembni dogovori, ki začnejo učinkovati, se spremenijo ali prenehajo na podlagi spremembe kontrole v družbi, ki je posledica ponudbe, ki jo določa zakon, ki ureja prevzeme

Takšni dogovori družbi niso znani.

5.11. Točka 11 šestega odstavka 70. člena ZGD-1 – Dogovori med družbo in člani njenega organa vodenja in nadzora ali delavci, ki predvidevajo nadomestilo, če ti zaradi ponudbe, kot jo določa zakon, ki ureja prevzeme, odstopijo, so odpuščeni brez utemeljenega razloga ali njihovo delovno razmerje preneha

V primeru odstopa, odpoklica in odpovedi pogodbe o zaposlitvi brez utemeljenega razloga vodstvo ni upravičeno do nadomestila.

6. Politika raznolikosti

Namen politike zagotavljanja raznolikosti je določiti temeljna načela v zvezi z zagotavljanjem raznolikosti članstva posloводства s ciljem, da s politiko raznolikosti dosežemo največjo možno učinkovitost posloводства in s tem tudi ohranjamo oziroma povečujemo razvojne in konkurenčne prednosti družbe.

S politiko raznolikosti spodbujamo raznolikost članstva posloводства ter njegovih znanj in veščin.

Pri določanju optimalne sestave posloводства in pri pripravi predloga skupščini družbenikov, na kateri ta odloča o imenovanju posloводства, upoštevamo predvsem naslednje cilje oziroma vidike raznolikosti:

- predlog za izbor posloводства, ki ga imenuje skupščina družbe, naj bo sestavljen na način, ki zagotavlja heterogenost sestave in delovanja tako, da se strokovno znanje, izkušnje, veščine in osebne lastnosti posameznih članov posloводства med seboj dopolnjujejo. V primeru enočlanskega organa naj ima poslodnja čim širši nabor strokovnega znanja, izkušenj in veščin z različnih področij tako, da s tem v največji možni meri pripomoremo k doseganju poslovne odličnosti družbe. K upoštevanju tega načela pozovemo tudi vse druge pripravljavce predlogov – družbenike družbe;
- zagotovljamo ustrezno kontinuiteto na način, da dosežemo ustrezno razmerje med obstoječimi in novimi člani posloводства;
- nabor potencialnih kandidatov za člane posloводства naj, v kolikor je to mogoče, upošteva tudi raznolikost z vidika spola in starosti.

Politiko raznolikosti upoštevamo predvsem v postopku nabora, izbire in predlaganja kandidatov za člane organa vodenja - posloводства. K upoštevanju te politike raznolikosti pozovemo tudi vse družbenike družbe, ki imajo pravico podajati predloge za odločanje skupščini družbe.

Ugotavljamo, da družba izvaja politiko raznolikosti, saj ima v svojih organih vodenja takšno sestavo, ki zagotavlja ustrezno strokovno znanje, izkušnje in osebne lastnosti, ki prispevajo k rasti in razvoju skupine.

Jernej Čokl
(predsednik
upravnega odbora)



Vladimir Leskovar
(namestnik predsednika
upravnega odbora)



Janko Žerjav
(član upravnega odbora)



Milan Cerar
(član upravnega odbora)



Bojan Gril
(član upravnega odbora)




Andrej Kolmanič
(glavni izvršni direktor)



Irena Šela
(izvršna direktorica za finance)







Ustvarjamo
stabilno
prihodnost

Strateške usmeritve

Vizija, poslanstvo in vrednote

Vizija

Proizvajati izdelke iz aluminija z neprestanim povečevanjem stopnje predelave in dodelave.

Poslanstvo Impola

Predelava aluminija v izdelke, ki kupcem zagotavljajo zanje najvišjo možno vrednost in s tem zadovoljevati potrebe kupcev, zaposlenih, lastnikov, okolja in drugih deležnikov. Pri tem potrebe kupcev zadovoljevati z nudenjem za njih najboljše-ga servisa.

Vrednote

Inovativnost – skupaj s kupci razvijamo izdelke za zadovoljevanje njihovih potreb, inventivnost in stalno izobraževanje.

Marljivost – s timskim delom zagotavljamo sodelovanje vseh zaposlenih in s tem dajemo zanesljivost in zaupanje v Impol na trgu.

Prilagodljivost – hitrost, učinkovitost, transparentnost zagotavljamo z neposrednimi stiki s kupci.

Odličnost – kakovost od ideje do poprodajnih aktivnosti zagotavljamo z ekološko neoporečnimi proizvodnimi procesi.

Lojalnost – do družbe, lastnikov, okolja, sodelavcev in z upoštevanjem zakonskih določil in etičnih norm.

Trenutno veljavna strategija do leta 2025 določa za skupino Impol temeljne strateške usmeritve, ki so:

- visoka rast proizvodnje in s tem prodaje,
- povečanje čistega dobička,
- povečanje dodane vrednosti na zaposlenega,
- dolgoročna finančna stabilnost,
- zniževanje kazalnika neto dolg/EBITDA,
- povečevanje vrednosti premoženja svojim delničarjem.

Načrt poslovanja skupine Impol v letu 2018

Planske usmeritve za leto 2018 imajo v celotni skupini Impol delno osnovo v strateških usmeritvah in planu za obdobje 2017-2025.

Večji del Impolove poslovne dejavnosti še naprej ostaja na področju proizvodnje aluminjskih izdelkov, ki jih skoraj v celoti uporabljamo za nadaljnjo predelavo in vse več v smeri nadaljnje mehanske obdelave aluminjskih polizdelkov. Ostale dejavnosti so dopolnilne, se pa tudi močno navezujejo na aluminjsko dejavnost.

Cilji:

- doseči dobiček pred obdavčitvijo vsaj 40 milijonov EUR, EBITDA v višini 65 milijonov EUR in dodano vrednost na zaposlenega v višini 53.600 EUR,
- z vključitvijo novih kapacitet na Hrvaškem želimo povečati stopnjo samooskrbe z ustreznimi vhodnimi surovinami za proizvodnjo valjanih izdelkov,
- pričeti z razvojem izdelkov in trga za avtomobilsko industrijo na področju valjarništva in finalizacijo,
- nadaljujemo s pridobivanjem certifikata IATF na področju divizije valjarništva,
- nadaljujemo z razvojem izdelkov in pridobivanjem certifikata za letalsko industrijo,
- nadaljujemo z razvojem novih nabavnih virov aluminjskih surovin in v maksimalni možni meri zagotavljamo odkup odpadnega aluminija od kupcev Impolovih izdelkov,
- nadaljujemo s povečevanjem uporabe cenejših oblik aluminjskih surovin s povečano uporabo že izgrajenih kapacitet in zagotavljamo segmentacijo izdelkov po kakovosti vhodnih surovin, potrebnih za njihovo proizvodnjo. Izvajamo selekcijo proizvodnih programov in to predvsem z upoštevanjem kriterija njihovega doprinosa k skupno

doseženemu prispevku za pokritje fiksnih stroškov.

Usmeritve:

- V skupini Impol bomo s planiranim obsegom poslovanja v letu 2018 delničarjem in ostalim finančnim vlagateljem zagotavljali rast njihovega premoženja ter jim istočasno zagotavljali takšen obseg dividend oziroma obresti, ki bo v ravnotežju z usmeritvami v Impolovi dolgoročni strategiji delovanja. Pri tem bomo na področju prodaje dosegli naslednjo prodajo izven skupine, predstavljeno v tabeli.

Tabela 11: Planirani kazalniki 2018

Kazalniki	
Čisti prihodki od prodaje v tisoč EUR	741.125
Denarni tok iz tekočega poslovanja (čisti dobiček po obdavčitvi + amortizacija) (v tisoč EUR)	54.342
Dodana vrednost na zaposlenega v EUR	53.602
EBITDA (dobiček iz poslovanja + amortizacija)	64.796
EBIT (dobiček iz poslovanja)	44.097
Neto dolg	179.329
Neto dolg/EBITDA	2.77

- Nadaljnje širjenje trga bomo še naprej zagotavljali na vseh trgih, na katerih je Impol že prisoten, z dajanjem prednosti trgov, kjer so vstopni stroški nižji in omogočajo večjo razpršenost tržnih rizikov. Tržne rizike bomo zmanjševali z ustreznimi, stroškovno opravičljivimi in racionalnimi načini zavarovanj. Na področju prodaje aluminijevih izdelkov je še naprej cilj doseči preko 20 odstotkov trga izven EU, v okviru trga v EU pa posebno pozornost nameniti domačemu trgu in ga z ozirom na njegovo potencialno velikost zadovoljevati čim bolj celovito in popolno.
- S politiko razvoja in naložb bomo zasledovali predvsem uravnoteženje rasti Impola ob zagotavljeni višji stopnji varnosti pri zagotavljanju predvsem cenovno ustreznih vhodnih surovin.
- Skladno s prej navedenimi izhodišči bomo ukrepanja na finančnem področju usklajevali z razvojnimi in tržnimi usmeritvami Impola ter sprejetimi obveznostmi obvladujoče družbe do dolgoročnih vlagateljev.
- Pri zagotavljanju sredstev za dolgoročne finančne naložbe se bomo pri posameznih naložbah povezovali z drugimi vlagatelji in bankami, na področju kratkoročnega financiranja pa bomo vključevali razpoložljive bančne vire in istočasno zagotavljali zadostno razpršenost virov.
- Ker so obstoj delovnih mest, njihov razvoj in odpiranje novih neposredno odvisni od doseženega zadostnega dobička, bomo pretežni del doseženega dobička reinvestirali tako, da bomo za zagotavljanje nadaljnje obstoja delovnih mest letno v vseh oblikah vlaganij za vsako delovno mesto zagotovili vlaganja najmanj v višini 10.000 EUR.
- Dolgoročne naložbe v letu 2018 izvajamo v skladu s plani. Del lastnih čistih denarnih tokov bomo uporabili za vračilo v predhodnih obdobjih najetih sredstev in za likvidacijo teh obveznosti. Za zagotovitev financiranja novih naložb bomo dodatno najeli do 50 milijonov EUR novih dolgoročnih kreditov in obnovili kratkoročne kredite v višini že odobrenih.
- Zaradi zmanjšanja tveganj zaradi tečajnih razlik bomo tudi na nabavnem področju še naprej poskušali čim večji del nabav aluminijevih surovin preusmeriti na evro.
- Pri oskrbi s surovinami bomo iskali vire, ki bodo omogočali enostavnejše financiranje nabave in nižjo vezavo obratnih sredstev, zagotavljali pa bodo višjo stopnjo varnosti pri zagotavljanju nemotenega poslovnega procesa.
- Posebno pozornost bomo še naprej namenjali zavarovanjem pred riziki, ki nastajajo zaradi stalnih sprememb cen surovin. Zato bomo še naprej poglobljali znanja in jih takoj uporabili na področju obvladovanja tveganj ali t. i. risk managementu. Odbor za obvladovanje rizikov (OZOR) bo v okviru že dodeljenih pooblastil in zadolžitvev po potrebi preverjal ustreznost varovanja, sprejemal ustrezne ukrepe in dodeljeval zadolžitve.
- S projekti, usmerjenimi h kupcu (poglobljanje in nadgradnje e-poslovanja, dnevno planiranje itd.), se bomo še nadalje usposabljali za kakovostnejše zadovoljevanje kupcev po njihovi meri in pričakovanjih.
- Informacijski sistem (IS) bomo nadgrajevali v smeri integriranega informacijskega sistema v vseh družbah v skupini. Informacijske sisteme v skupini bomo izboljševali tako, da bodo v najkrajšem času sposobni spremljati spremembe v organizacijski strukturi in ne bo prihajalo do situacij, ko bi se morala zaradi rigidnosti IS kakšna sprememba zanemariti ali izvesti v nepopolni obliki. Nadaljevali bomo z izvajanjem permanentne interne revizije IS s sprotnim izvajanjem izboljšav za odpravljanje ugotovljenih pomanjkljivosti. Nadaljevali bomo z nadzorom delovanja IS preko nadzornega odbora za informacijsko tehnologijo (NOiT).
- Pri organiziranju poslovnih procesov se odločamo na osnovi Kodeksa poslovnih ravnanj skupine Impol.
- Za dividende namenimo 2,81 EUR na delnico.
- Celoten sistem stimuliranja zaposlenih bomo še naprej gradili na osnovi uspeha v obdobju celega leta.

Pomembnejši poudarki iz predvidenih rezultatov

Pričakujemo, da bodo rezultati poslovanja celotne skupine Impol (konsolidirano) (samo izbrani pokazatelji – vsi vrednosti pokazatelji se ugotavljajo v tisočih EUR, če je drugače, je navedeno posebej):

Tabela 12: Pričakovani rezultati v letu 2018 (v tisoč EUR)

Izkaz poslovnega izida		1. 1. 2018-31. 12. 2018
1	Čisti prihodki od prodaje	741.125
a)	Od prodaje izdelkov (opredmetenih)	668.399
	Na domačem trgu	38.763
	Na tujem trgu	629.636
b)	Od prodaje storitev	2.829
	Na domačem trgu	2.689
	Na tujem trgu	140
c)	Od prodaje blaga in materiala	69.897
	Na domačem trgu	14.727
	Na tujem trgu	55.170
2	Sprememba vrednosti zalog	0
	-Začetne zaloge	11.759
	-Končne zaloge	11.759
3	Lastni izdelki in storitve	0
4	Drugi poslovni prihodki	2.546
	KOSMATI DONOS IZ POSLOVANJA	743.672
5	Stroški blaga, materiala in storitev	618.485
a)	Nabavna vrednost prodanega blaga	69.181
b)	Stroški porabljenega materiala	503.134
c)	Stroški storitev	46.170
6	Stroški dela	58.393
a)	Stroški plač	43.020
b)	Stroški socialnih zavarovanj	9.427
c)	Drugi stroški dela	5.946
	Od tega dodatno pokojninsko	312
7	Odpisi vrednosti	20.741
a)	Amortizacija	20.698
b)	Prevrednotovalni posl. odh. za OS in NS	20
c)	Prevrednotovalni posl. odh. za Obs	23
8 a)	Drugi poslovni odhodki	1.955
	SKUPAJ STROŠKI IN ODHODKI IZ POSLOVANJA	699.574
A	Poslovni izid iz rednega delovanja	44.097
9+10+11	SKUPAJ FINANČNI PRIHODKI	841
9	Finančni prihodki iz deležev	24
a)	finančni prihodki iz deležev v drugih družbah	24
b)	finančni prihodki iz drugih naložb	0

Izkaz poslovnega izida		1. 1. 2018-31. 12. 2018
10	Finančni prihodki iz danih posojil	58
	a) finančni prihodki iz posojil, danih drugim	58
11	Finančni prihodki iz poslovnih terjatev	
	Finančni prihodki iz poslovnih terjatev do drugih	760
	Iz obresti do drugih	17
	Pozitivne tečajne razlike	698
	Drugi finančni prihodki (sconti, terminski posli)	46
12+13+14	SKUPAJ FINANČNI ODHODKI	4.760
12	Finančni odhodki iz oslabitev in odpisov finančnih naložb	0
	Drugi prevrednotovalni finančni odhodki	0
	Odhodki od prodaje finančnih naložb	0
13	Finančni odhodki iz finančnih obveznosti	4.526
	a) finančni odhodki iz posojil, prejetih od bank	2.311
	obresti iz kreditiranja - kratkoročne	538
	obresti iz kreditiranja - dolgoročne	1.774
	d) finančni odhodki iz izdanih obveznic	1.140
	e) finančni odhodki iz drugih finančnih obveznosti	1.075
	od tega negativne tečajne razlike	432
14	Finančni odhodki iz poslovnih obveznosti	234
	b) finančni odhodki iz poslovnih obveznosti do dobaviteljev	2
	od tega od pridruženih	
	c) finančni odhodki iz drugih poslovnih obveznosti	231
	od tega negativne tečajne razlike	151
	Čisti dobiček pred obdavčitvijo	40.180
17	Davek iz dobička	6.537
18	Odloženi davki	0
C	Čisti poslovni izid obračunskega obdobja	33.643

Tabela 13: Pričakovana bilanca stanja (v tisoč EUR)

Bilanca stanja		31. 12. 2018
SREDSTVA		
A)	Dolgoročna sredstva	203.633
I.	Neopredmetena sredstva in dolgoročne AR	2.081
	- Nabavna vrednost	314
1	Dolgoročne premoženjske pravice	1.762
a)	pridobljene odplačno	1.762
b)	pridobljene z lastnim razvojem	0
2	Dobro ime	319
3	Predujmi za neopredmetena dolgoročna sredstva	0
4	Dolgoročno odloženi stroški razvijanja	0
5	Druge dolgoročne aktivne časovne razmejitve	0
II.	Opredmetena osnovna sredstva	190.832
	- Nabavna vrednost	453.456
1	Zemljišča in zgradbe	42.465
a)	zemljišča	10.223
b)	zgradbe	32.242
	- Nabavna vrednost	84.755
2	Proizvajalne naprave in stroji	106.705
	- Nabavna vrednost	347.894
3	Druge naprave in oprema	3.599
	- Nabavna vrednost	20.909
4	Opredmetena osnovna sredstva, ki se pridobivajo	38.062
a)	opredmetena osnovna sredstva v gradnji in izdelavi	31.947
b)	predujmi za pridobitev opredmetenih osnovnih sredstev	6.115
III.	Naložbene nepremičnine	6.912
	- Nabavna vrednost	12.797
IV.	Dolgoročne finančne naložbe	2.898
1	Dolgoročne finančne naložbe, razen posojil	1.346
a)	delnice in deleži v pridruženih družbah	685
b)	druge delnice in deleži	500
c)	druge dolgoročne finančne naložbe	160
2	Dolgoročna posojila	1.553
a)	dolgoročna posojila drugim	1.553
	- Dolgoročne finančne terjatve do pridruženih podjetij	0
	- Druge dolgoročne finančne terjatve (kreditni ...)	1.553
b)	dolgoročno neplačani vpoklicani kapital	0
V	Dolgoročne poslovne terjatve	38
1	Dolgoročne poslovne terjatve do kupcev	38
	- Dolgoročne poslovne terjatve do kupcev	38
	- Dolgoročne poslovne terjatve do pridruženih podjetij	0
2	Dolgoročne poslovne terjatve do drugih	0

Bilanca stanja		31. 12. 2018
VI.	Odložene terjatve za davek	873
B)	KRATKOROČNA SREDSTVA	319.908
I.	Sredstva (skupine za odtujitev) za prodajo	1.076
II.	Zaloge	146.054
1	Material	121.338
2	Nedokončana proizvodnja	15.481
3	Izdelki in trgovsko blago	7.536
	- Izdelki	6.089
	- Trgovsko blago	1.447
4	Predejmi za zaloge	1.699
	- Na domačem trgu	15
	- Na tujem trgu	1.685
III.	Kratkoročne finančne naložbe	594
1	Kratkoročne finančne naložbe, razen posojil	27
	a) druge delnice in deleži	0
	- Od tega pridruženim podjetjem	0
	b) druge kratkoročne finančne naložbe	27
2	Kratkoročna posojila	567
	a) kratkoročna posojila drugim	567
	- Od tega pridruženim podjetjem	0
	b) Kratkoročno nevplačani vpoklicani kapital	0
IV.	Kratkoročne poslovne terjatve	143.580
2	Kratkoročne poslovne terjatve do kupcev	89.422
	- Na domačem trgu	5.560
	- Na tujem trgu	83.862
	- Od tega kratkoročne terjatve do pridruženih podjetij	0
3	Kratkoročne poslovne terjatve do drugih	54.158
	- Na domačem trgu	17.694
	- Na tujem trgu	0
	- Dani ostali predejmi	15.229
	- Druge terjatve (DDV ...)	21.235
V.	Denarna sredstva	28.604
C)	Kratkoročne aktivne časovne razmejitev	1.604
	SKUPAJ SREDSTVA	525.145
	OBVEZNOSTI DO VIROV SREDSTEV	
A)	Kapital	222.503
a)	Kapital manjšinskih lastnikov (z dob. tekoč. leta)	20.599
I.	Vpoklicani kapital	4.452
1	Osnovni kapital	4.452
2	Nevpoklicani kapital (kot odbitna postavka)	0
II.	Kapitalske rezerve	10.751
	Iz prevrednotovalnega popravka kapitala	10.751


Bilanca stanja		31. 12. 2018
III.	Rezerve iz dobička	7.433
1	Zakonske rezerve	
2	Rezerve za lastne delnice in lastne poslovne	506
3	Lastne delnice in lastni poslovni deleži (kot odbitna postavka)	-506
4	Statutarne rezerve	1.700
5	Druge rezerve iz dobička	5.733
IV.	Prevedbeni popravek kapitala	-664
V.	Rezerve, nastale zaradi vrednotenja po poštenih vrednostih	96
VI.	Preneseni čisti poslovni izid	148.919
VII.	Čisti poslovni izid poslovnega leta	30.918
	dobiček/izguba manjšinskih lastnikov	2.504
B)	Rezervacije in dolgoročne pasivne časovne razmejitve	3.274
1	Rezervacije za pokojnine in podobne obveznosti	2.630
2	Druge rezervacije	0
	Od tega: rezervacije za podpore ...	0
	Druge rezervacije	0
3	Dolgoročne pasivne časovne razmejitve	644
C)	DOLGOROČNE OBVEZNOSTI	140.923
I.	Dolgoročne finančne obveznosti	138.779
1	Dolgoročne finančne obveznosti do bank	120.189
2	Dolgoročne obveznosti na podlagi obveznic	10.000
3	Druge dolgoročne finančne obveznosti	8.590
II.	Dolgoročne poslovne obveznosti	291
1	Dolgoročne poslovne obveznosti do dobaviteljev	0
	Od tega do pridruženih podjetij	0
2	Dolgoročne menične obveznosti	0
3	Dolgoročne poslovne obveznosti na podlagi predujmov	134
4	Druge dolgoročne poslovne obveznosti	157
III.	Odložene obveznosti za davek	1.853
Č.	KRATKOROČNE OBVEZNOSTI	151.344
I.	Obveznosti, vključene v skupine za odtujitev	0
II.	Kratkoročne finančne obveznosti	69.748
1	Kratkoročne finančne obveznosti do bank	49.287
	- Od tega kratkoročni del dolgoročnih	40.296
2	Kratkoročne finančne obveznosti na podlagi obveznic	10.000
3	Druge kratkoročne finančne obveznosti	10.461
	a) ostalim zunanjim	10.461
	b) do pridruženih podjetij	0
III.	Kratkoročne poslovne obveznosti	81.596
1	Kratkoročne poslovne obveznosti do dobaviteljev	65.430
	a) na domačem trgu	19.709
	- od tega pridruženim	639

Bilanca stanja		31. 12. 2018
	b) na tujem trgu	45.721
	- od tega pridruženim	1
2	Kratkoročne menične obveznosti	0
3	Kratkoročne poslovne obveznosti na podlagi predujmov	1.404
	a) na domačem trgu	531
	b) na tujem trgu	873
4	Druge kratkoročne poslovne obveznosti	14.762
	a) do zaposlenih	5.583
	b) davčne obveznosti	8.004
	c) ostale	1.175
D)	Kratkoročne pasivne časovne razmejitve	7.101
	OBVEZNOSTI DO VIROV SREDSTEV	525.145

Tabela 14: Pričakovan čisti denarni tok (v mio EUR) in nekateri pričakovani kazalniki

Pričakovan čisti denarni tok	
Prilivi	
- čisti dobiček	33,6
- amortizacija	20,7
- dodatno najeti krediti	80,7
Odlivi	
- vračila kreditov	80,3
- izplačilo dividend	3,1
Razpoložljivo za naložbe	51,6
Načrtovane dolgoročne naložbe	45,4
Pričakovani kazalniki	
Stopnja samofinanciranja	
(kapital + rez.)/(zal. + mat. n. + nemat. n.)	63,6 %
Kazalnika finančne zanesljivosti	
a) kapital/vsi viri posl.sredstev	42,4 %
b) kapital + dolg. obv./posl. pasiva	69,2 %
c) kapital/osnovna sredstva (neod. vred.)	111,3 %
Stopnja kreditne sposobnosti	
a) kapital + dolg. obv./stalna sr. + zaloge	103,9 %
b) zlato bilančno pravilo = dol. viri/dol. nal.	178,5 %
c) neto dolg/poslovni prihodki	40,4 %
Stop. fin. samostojnosti v odstotkih	
(možnost vračila obveznosti s premoženjem)	175,4 %
Kazalec splošne likvidnosti - kratkoročni koef.	
(gibljiva sr./kratkor. obv.)	211,4 %
Kazalec tekoče likvidnosti - pospešeni koef.	

Pričakovani kazalniki	
(gibljiva sr.- zal.)/kr. obv.	114,9 %
Kazalec trenutne likvidnosti - hitri koef.	
hitri test = (denar + vred. pap.)/kratk. obv.	18,9 %
Kazalnika stroškov financiranja	
a) finančni odhodki/odhodki	0,6 %
b) kratkor. obv./(kratk. obv. + dolgor. obv.)	51,8 %
Stopnja pokritja obvez. z dolg. viri	41,5 %
Stopnja pokritja zalog z dolg. viri	40,1 %
Kapital./stalna sredstva	109,3 %
Koef. obrač. vseh sredstev	1,42
Dnevi vezave vseh sredstev	258
Koef. obr. lastnih gibljivih sred. (na podlagi PC)	4,57
Dnevi vez. lastnih gibljivih sred. (na podlagi PC)	79,9
Delež čistega posl. izida v vseh prih. (davek plačan)	5,40 %
Razm. čistega posl. izida proti mat. stroškom in amort.	5,76 %
Čisti posl. izid/posl.sredstva	6,41 %
Čisti posl. izid/(kapital - č. posl. izid. tekočega leta)	17,56 %
Stopnja reprod. sposobnosti	27,36 %
Razm. amort. proti nemat. in mat. dobrinam	10,16 %
Vsota dividend/kapital	1,38 %
Vsi prihodki/vsi odhodki	106,03 %
Poslovni prih./posl.odh.	106,31 %
Poslovni prihodki/kapital	334,23 %
Prihodek/zaposleni (letno merilo) 000 €/zap.	323
Povprečno število zaposlenih pri 2.088 pl. urah	2.299
Posl. prih./(stalna + obr. sr. + str. dela)	142,05 %
Razmerje posl. prih. proti stroškom	106,30 %
Razmerje finančni prihodki proti finančnim odhodkom	17,7 %
Donosnost prihodkov v %	5,4 %
Poslovni prihodki/(kapital + dolg. obv.)	2,1
Stroški dela v % v realizaciji (brez prih. iz naslova prodaje blaga)	8,70 %
Stroški dela v % (vsi stroški + str. fin. + odpisi)	8,29 %
Stroški storitev v % v vseh stroških + str. fin.+ odpisi	6,56 %



Sestavljamo uspehe



Tabela 15: Pomembnejši dogodki v letu 2017

Januar	Februar	Marec
<ul style="list-style-type: none"> Prvi mesec leta 2017 smo zaključili z rekordno proizvodnjo in prodajo. Na Ministrstvu za gospodarstvo so podpisali prostorsko umestitev prve etape izgradnje Impolove obvoznice in tako zagotovili sredstva v državnem proračunu. V proizvodnem procesu cevarna smo naročili novo stružnico za drogove, ki bo nadomestila obstoječo stružnico Wirth. 	<ul style="list-style-type: none"> V družbi Stampal SB je potekala recertifikacijska presoja za prehod na različico standarda ISO 9001:2015 in 14001:2015. 	<ul style="list-style-type: none"> Na osrednji slovesnosti ob prazniku Občine Slovenska Bistrica smo prejeli Listino občine za izjemen prispevek k razvoju in napredku občine. Pospešeno so se odvijale aktivnosti na projektu Optial, ki bo pripomogel k optimalnemu načrtovanju vsade s povišanim deležem sekundarnega aluminija.
April	Maj	Junij
<ul style="list-style-type: none"> Potekala je presoja standardov kakovosti ISO 9001 in ISO/TS 16949. Na topli valjarni v družbi Impol-TLM je prišlo do zastoja zaradi poškodbe centrirnih vodil na izhodni strani stroja. Z združenimi močmi smo zastoj hitro in učinkovito sanirali. 	<ul style="list-style-type: none"> V proizvodnem procesu RRT smo začeli z modernizacijo in preoblikovanjem valjarne Blaw Knox. V Impolu-TLM smo začeli z integracijo dodatnih novih žarilnih kapacitet z inertno atmosfero. Sprejeli smo Akt o zagotavljanju neodvisne kontrole kakovosti z namenom, da zagotovimo najvišjo raven kakovosti izvedbe analiz in njihovo popolno sledljivost. V Impolu je potekala predstavitev zahtev standarda EN 9100, ki določa zahteve za vodenje kakovosti v letalski industriji. 	<ul style="list-style-type: none"> Na izboru Štajerske gospodarske zbornice smo postali prejemnik naziva Zlati inovator Podravja 2017. Priznanje smo si prislužili za razvoj posebne aluminijeve zlitine, ki se uporablja za izdelke za avtomobilsko industrijo. Prejeli smo priznanje »Dobra praksa na področju varnosti in zdravja pri delu 2016-2017« za projekt »Uvajanje mentorstva za izboljšanje varnosti in zdravja pri delu v skupini Impol«. Priznanje nam je podelilo Ministrstvo za delo, družino, socialne zadeve in enake možnosti.

Julij	Avgust	September
<ul style="list-style-type: none"> Potekal je sklic skupščine družbe Impol 2000, d. d. Naši študenti programa metalurški tehnik so prvič opravljali počitniško prakso v družbah skupine Impol. Upravni odbor je potrdil tudi 20 kadrovske študentije za šolsko leto 2017/2018. V mehanskem in toplotnem laboratoriju v družbi Impol R in R smo dokupili peč za toplotno obdelavo in namestili računalniško nadzorovan sistem izotermnega gašenja preizkušancev. 	<ul style="list-style-type: none"> Zgrajena je bila hala novega žarilnega centra v družbi Rondal, s katerim bomo podvojili kapacitete žarjenja. V cevarni smo postavili novo strožno linijo, na kateri bomo sposobni stružiti okroglice do dolžine 1.600 mm. Z novo linijo bomo sposobni slediti zahtevam avtomobilske industrije. V Impolu R in R smo pridobili nov 50 kN trgalni stroj, s katerim bomo povečali kapacitete nateznega preizkušanja na valjarniškem in stiskalniškem programu. Novi stroj bo omogočil tudi boljšo ponovljivost meritev nateznega preizkušanja. 	<ul style="list-style-type: none"> Potekala je presoja sistema po standardih ISO 14001 in OHSAS 18001. Presojevalci so ugotovili štiri neskladnosti in podali številna priporočila. Zaključena so bila gradbena dela za izgradnjo obvoznice v Slovenski Bistrici. Gospodarska zbornica Slovenije nam je podelila srebrno priznanje za najbolj inovativna podjetja. Organizirali smo 20. športne igre v industrijski coni Impol za naše zaposlene.
Oktober	November	December
<ul style="list-style-type: none"> Upravni odbor je imenoval novega glavnega izvršnega direktorja družbe Impol 2000. Od 1. 1. 2018 naprej bo skupino Impol vodil Andrej Kolmanič. V proizvodnem procesu Aluobil smo naročili novo posnemovalno napravo, ki bo montirana v razrezo linijo Tehnofinal. Zaradi posnemovalne naprave bomo lahko ponudili tudi palice s posnetim robom krajših dolžin. Organizirali smo 13. raziskovalni simpozij skupine Impol. 	<ul style="list-style-type: none"> Prejeli smo naziv najboljšega velikega podjetja Podravja za leto 2016. Nastopili smo na dražbi za odkup družbe TLM Alumimium u stečaju in postali najboljši ponudnik. Pričela se je prva faza posodobitve 500-tonske stiskalnice v proizvodnem procesu RRT. Posodobitev bo omogočala prehod na velik kolobar, s čimer bomo zmanjšali pretočni faktor, izboljšali notranjo logistiko in olajšali delo zaposlenim. V družbi Rondal je potekala certifikacijska presoja za pridobitev standarda IATF 16949:2016. V Impolu Seval je potekala revitalizacija glavnega pogonskega reduktorja in ogrodja valjarne zaradi priprave na montažo opreme v drugi fazi modernizacije valjarne V-2. Na svečanem srečanju inovatorjev in jubilarcev smo 19 inovatorjem podelili zlate znake Impola. Skupaj smo imeli letos 103 jubilate. 	<ul style="list-style-type: none"> V družbi Impol LLT smo se pripravljali na ustavitev litnega traku in demontažo obstoječih talilnih peči in livnega stroja. V proizvodnem procesu profili smo začeli demontažo stare peči in montažo nove opreme za posodobitev peči 28-MN stiskalnice. Potekali so že tradicionalni dogodki v skupini Impol. Na srečanje upokojencev smo povabili več kot 800 nekdanjih zaposlenih, otroke pa je obiskal Dedek Mraz in jih razveselil s čudovitimi darili.

Analiza uspešnosti poslovanja

Uspešnost poslovanja skupine Impol

Pojasnila izkaza poslovnega izida skupine Impol

V poslovnem letu 2017 smo ustvarili 666,7 milijona EUR čistih prihodkov od prodaje, kar je za 22,7 odstotka več kot v letu 2016. Vzrok povečanja prihodkov je na eni strani povečana prodaja izdelkov in na drugi strani porast cene aluminija na borzi, ki je osnova za oblikovanje prodajnih cen. V strukturi prihodkov od prodaje predstavljajo prihodki, ustvarjeni na domačem trgu, 5,7 odstotka. Ti so se v primerjavi s preteklim letom povečali za 9,5 odstotka. Prihodki na tujih trgih predstavljajo 94,3 odstotka vseh prihodkov in so se v primerjavi z letom 2016 povečali za 23,6 odstotka. Največ prihodkov, ustvarjenih na tujih trgih, dosežemo na trgih Evropske unije, kar je predstavljeno v nadaljevanju poročila.

Poslovni odhodki skupine Impol v višini 632,6 milijona EUR so za 24,7 odstotka večji kot v preteklem letu. Stroški blaga, materiala in storitev, ki v strukturi znašajo 87,4 odstotka, so se v primerjavi s preteklim letom povečali za 27 odstotkov. Najpomembnejša kategorija poslovnih odhodkov so stroški materiala, ki so v letu 2017 znašali 419,1 milijona EUR. Njihov delež v celotnih poslovnih odhodkih znaša 66,2 odstotka. Največji delež stroškov materiala predstavljajo stroški surovin, preostali stroški pa so stroški energentov, vode, odpis embalaže in ostali materiali.

- Stroški storitev, ki predstavljajo 6,9 odstotka vseh poslovnih odhodkov, so v letu 2017 znašali 43,5 milijona EUR in so za 10,3 odstotka večji kot leta 2016.
- Stroški dela v višini 60,3 milijona EUR so za 11,21 odstotka večji kot v letu 2016, pri čemer je del povečanja posledica novih zaposlitev na Hrvaškem, del pa odpade na povečanje zaposlitve in povečanja stroškov dela v podjetjih na področju Slovenije.
- Odpisi vrednosti v višini 15,9 milijona EUR so za 1,9 odstotka večji kot v letu 2016. Od tega predstavlja obračunana amortizacija 15,6 milijona EUR, kar je za dva odstotka več kot v letu 2016.
- Drugi poslovni odhodki leta 2017 so znašali 3,35 milijona EUR oziroma 62 odstotkov več kot v preteklem letu. Med drugimi poslovnimi odhodki predstavljajo največji delež stroški, povezani z okoljskimi dajatvami (koncesija za vodo, nadomestilo za stavbno zemljišče in del enkratnih stroškov, ki jih je v letu 2017 moralo plačati podjetje Impol-TLM pri pridobitvi sredstev s sodelovanjem na dražbi).
- V poslovnem letu 2017 smo ustvarili 46,9 milijona EUR pozitivnega poslovnega izida iz poslovanja (EBIT) in 62,6 milijona EUR denarnega toka iz poslovanja (EBITDA).
- Ustvarili smo 7,8 milijona EUR negativnega izida iz financiranja (2016: -6,4 milijona EUR).
- Finančni odhodki, ki se nanašajo na obresti iz naslova obveznosti do bank, so v letu 2017 znašali 2,6 milijona EUR (2016: 3,3 milijona EUR).
- Tako smo ustvarili čisti poslovni izid v višini 34,5 milijona EUR (2016: 30,4 milijona EUR).

Pojasnila izkaza finančnega položaja skupine Impol

Konec leta 2017 so sredstva skupine Impol znašala 463,4 milijona EUR, kar je 82,3 milijona EUR več, kot so znašala celotna sredstva skupine konec leta 2016. Na gibanje sredstev so vplivala povečanje osnovnih sredstev, povečanje zalog in povečanje terjatev. Vzrok za povečanje osnovnih sredstev je v investicijskem ciklu, ki smo ga pričeli v letu 2015, saj pričnemo z naložbami v letnem merilu prek 40 milijonov EUR. Povečali smo tudi terjatve in zaloge zaradi dviga proizvodnje in s tem tudi dviga terjatev na eni strani ter povečanje cene aluminija na borzi, o kateri smo že pisali na prejšnjih straneh. Ves ta dvig smo morali dodatno financirati.

Dolgoročna sredstva so se povečala za 23,7 milijona EUR, kar je predvsem rezultat večjih naložb.

Kratkoročna sredstva na dan 31. 12. 2017 znašajo 288,3 milijona EUR, kar je za 58,7 milijona EUR več, kot so znašala na zadnji dan leta 2016. Zaloge so se povečale za 22,9 milijona EUR, poslovne terjatve pa za 36,0 milijona EUR. Vzroke smo opisali že v prejšnjem odstavku.

Celotne obveznosti skupine Impol na zadnji dan leta 2017 znašajo 463,4 milijona EUR in so se v letu 2017 povečale za 82,3 milijona EUR. Skupina je za 48,6 milijona EUR povečala svoje kratkoročne obveznosti, dolgoročne obveznosti pa zmanjšala za 0,6 milijona EUR, vse v primerjavi z letom 2016.

Celotni kapital skupine Impol se je v letu 2017 povečal za 33,5 milijona EUR, k čemur je največ doprinesel čisti dobiček po obdavčitvi.

Izkaz denarnih tokov

V letu 2017 smo ustvarili pozitivni denarni tok iz poslovanja v višini 20,5 milijona EUR, medtem ko je v letu 2016 ta znašal 11,4 milijona EUR.

V letu 2017 smo ustvarili negativni denarni tok pri naložbenju v višini 42,98 milijona EUR, leto prej je ta znašal 35,4 milijona EUR.

Tako smo ustvarjeni denarni tok iz poslovanja in ustvarjeni denarni tok pri financiranju ter uporabo dela denarnih sredstev v višini 7,0 milijona EUR namenili za naložbene aktivnosti.

Uspešnost poslovanja družbe Impol 2000, d. d.

Pojasnila izkaza poslovnega izida Impol 2000, d. d.

V Impolu 2000, d. d., (v nadaljevanju družba) smo v letu 2017 ustvarili 21,5 milijona EUR čistih prihodkov od prodaje izdelkov, storitev in blaga, kar je za 10,85 odstotka več kot v letu 2016. Na domačem trgu smo ustvarili 18,6 milijona EUR čistih prihodkov od prodaje proizvodov, storitev in blaga, kar je za 18,1 odstotka več kot v preteklem letu. Iz istega naslova smo na tujem trgu ustvarili 2,8 milijona EUR prihodkov, kar je za 21,0 odstotka manj kot v letu 2016. Poslovni odhodki družbe so bili v letu 2017 za 19,5 odstotka višji kot v letu 2016 in so znašali 21,0 milijona EUR. Stroški nabavne vrednosti prodanega blaga in materiala predstavljajo 62,6 odstotka vseh poslovnih odhodkov, z 28,0 odstotka sledijo stroški dela in z 8,0 odstotka stroški storitev.

V letu 2017 smo realizirali 0,49 milijona EUR dobička iz poslovanja, leta 2016 pa je dobiček iz poslovanja znašal 1,82 milijona EUR.

Denarni tok iz poslovanja (EBITDA) v višini 0,57 milijona EUR je bil pozitiven. V letu 2017 smo ustvarili 3,15 milijona EUR izida iz financiranja, ki je v večji meri rezultat finančnih prihodkov iz naslova deležev v družbah v skupini in finančnih odhodkov iz obresti iz naslova izdanih obveznic. Finančni odhodki v višini 1,60 milijona EUR so v primerjavi z letom 2016 nižji za 0,27 milijona EUR, predvsem zaradi manjših finančnih odhodkov iz naslova izdanih obveznic v letu 2015. Tako je v letu 2017 čisti dobiček po obdavčitvi znašal 3,6 milijona EUR, medtem ko je bil v letu 2016 čisti dobiček po obdavčitvi 3,5 milijona EUR.

Pojasnila izkaza finančnega položaja Impol 2000, d. d.

- Konec leta 2017 so sredstva družbe predstavljala 125,1 milijona EUR, kar je za 24,1 odstotka več kot konec leta 2016. Dolgoročna sredstva so v 2017 za 1,2 odstotka višja od dolgoročnih sredstev v letu 2016.
- Povečanje celotnih sredstev je predvsem posledica povečanja kratkoročnih finančnih naložb - danih posojil družbi Impol-TLM, d. o. o., in večjih terjatev do kupcev. Sicer pa so se denarna sredstva v večji meri porabila še za odplačilo druge tranše obveznic (glavnica + pripadajoče obresti), za dokončno odplačilo dolgoročnega posojila pri Novi KBM in za pogodbeno doplačilo obveznosti iz naslova nakupa poslovnega deleža v družbi Impol-TLM, d. o. o., iz leta 2016.

Celotne obveznosti do virov sredstev družbe so na dan 31. 12. 2017 znašale 125,1 milijona EUR in so za 24,29 milijona EUR višje od obveznosti preteklega leta. Večje obveznosti družbe izhajajo iz povečanih kratkoročnih obveznostih iz financiranja do družbe v skupini, Impol, d. o. o., in večjih kratkoročnih obveznostih iz poslovanja. V letu 2017 je družba izplačala drugi obrok obveznic, ki jih je izdala v letu 2015, in v celoti odplačala dolgoročno posojilo banki.

Kapital družbe v višini 58,7 milijona EUR je bil glede na leto 2016 za 2,9 odstotka oziroma za 1,6 milijona EUR večji.

Neto zadolženost, izračunana kot razlika med vsemi finančnimi obveznostmi in denarnimi sredstvi ter kratkoročnimi finančnimi naložbami, je na zadnji dan leta 2017 znašala 13,3 milijona EUR in je za 0,7 milijona EUR nižja kot leta 2016.

Izkaz denarnih tokov

V letu 2017 smo ustvarili pozitivni denarni tok iz poslovanja v višini 0,83 milijona EUR. V letu 2016 je ta znašal 3,14 milijona EUR. Zmanjšani denarni tok v primerjavi z letom 2016 je posledica večjih izdatkov za poplačila obveznosti družbe, kot so bili prejemki s strani kupcev.

Negativni denarni izid pri investiranju je konec leta 2017 znašal 18,37 milijona EUR. Prejemki pri investiranju v višini

16,3 milijona EUR so sestavljeni predvsem iz naslova prejetih deležev v dobičku odvisne družbe Impol, d. o. o., in vračil depozitov, deloma tudi kratkoročnih posojil s strani odvisne družbe Impol-TLM, d. o. o. Izdatki pri investiranju v višini 34,7 milijona EUR se v glavnem nanašajo na dana kratkoročna posojila družbi Impol-TLM, d. o. o. (24,1 milijona EUR), na medletno povečanje depozitov pri bankah v višini 9,6 milijona EUR, na doplačilo obveznosti za pridobitev deleža v Impolu-TLM, d. o. o., v znesku 0,7 milijona EUR, v preostalem znesku pa na nove nabave osnovnih sredstev. Denarni izid pri investiranju je bil tako negativen, in sicer je znašal -18,4 milijona EUR, medtem ko je konec leta 2016 znašal -22,27 milijona EUR.

Pozitivni denarni izid pri financiranju je v letu 2017 znašal 17,58 milijona EUR. Prejemki pri financiranju so znašali 38,27 milijona EUR iz naslova povečanja kratkoročnih finančnih obveznosti do družb v skupini, izdatki pri financiranju v višini 20,69 milijona EUR pa so sestavljeni iz izdatkov za poplačilo obveznic (glavnica + obresti), za vračilo kratkoročnih posojil odvisnim družbam, za vračilo dolgoročnega posojila banki in za izplačilo dividend delničarjem družbe Impol 2000, d. d. V letu 2016 je bil denarni izid pri financiranju negativen in je znašal 13,33 milijona EUR. Denarni izid v letu 2017 je bil 0,037 milijona EUR (v letu 2016 - 32,46 milijona EUR).

Skupina Impol v letu 2017

Za leto 2017 lahko izluščimo nekaj najznačilnejših dogajanj v naslednjih ugotovitvah:

- Na prodajnih trgih se je ohranjal optimizem, ki nam je omogočal, da smo količinsko povečali prodajo, s čimer smo zapolnili proizvodne kapacitete na valjarniškem delu v Šibeniku.
- Izredno povečanje povpraševanja smo zaznali tudi na stiskalniškem delu in pri prodaji kovanih izdelkov.
- Beležili smo tudi prve prihodke iz naslova prodaje finalnih izdelkov - izdelkov, ki zahtevajo mehansko obdelavo - in pridobitev pomembnega nivoja naročil za leto 2018.
- Pri nabavi aluminjskih surovin so nabavne cene beležile rast temeljnih borznih cen na LME*, vključno s tendenco padanja nabavnih premij.
- Rast temeljnih borznih cen na LME* in povečanje prodaje ter s tem terjatev je zahtevala povečanje naše zadolženosti.

Slika 3: Gibanje cen aluminija na LME* v letih 2008–2017

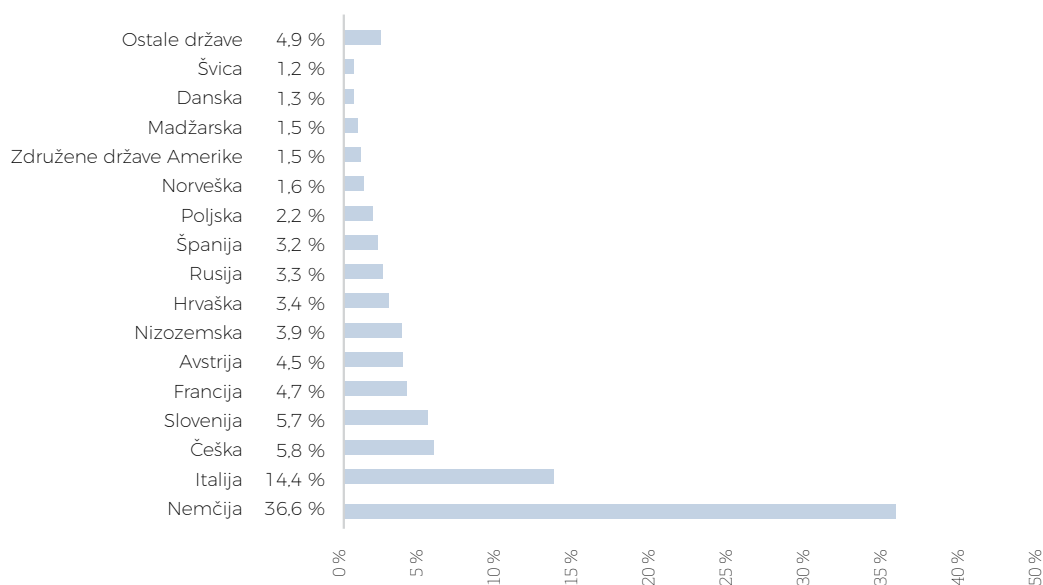


- Stanje naročil je neprestano zahtevalo njihovo izpolnjevanje v kratkih dobavnih rokih. Ker je za tak način izpolnjevanja naročil treba prilagoditi ukrepe na področju nabave surovin, financiranja zalog, prilagajanja tehnološko-tehničnih postopkov in notranje-organizacijskih rešitev, smo temu celo poslovno leto posvečali posebno pozornost. V prvi polovici leta se je obseg naročil večal, zato je sprotno pridobivanje novih naročil omogočalo doseganje zadovoljivega količinskega in vrednostnega obsega poslovanja.
- S šestim mestom še naprej ostajamo v deseterici največjih slovenskih izvoznikov in petnajsterici absolutno največjih družb v Sloveniji.

* LME - London Metal Exchange - Londonska borza kovin.

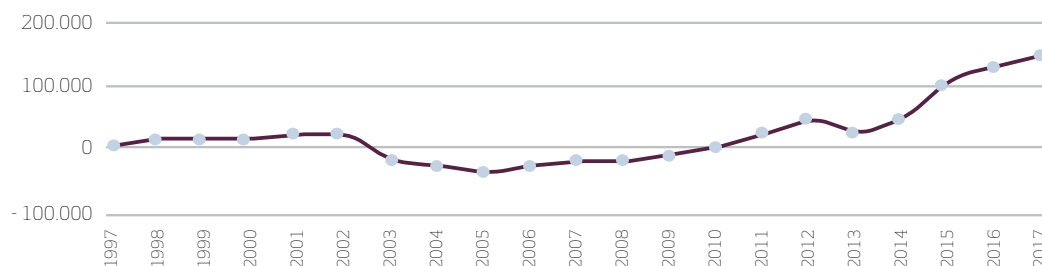
- Naš količinski obseg prodaje aluminijских izdelkov je bil v letu 2017 za štirinajst odstotkov večji kot v predhodnem letu.
- Povečevanje obsega proizvodnje aluminijских izdelkov za kupce, ki sodelujejo v procesih proizvodnje transportnih sredstev, se še naprej povečuje.
- Vpliv tržnih nihanj še naprej zmanjšuje tudi relativno zelo visoka razpršenost kupcev brez prevladujočih ali ekskluzivnih kupcev.
- Prodaja je še naprej osredotočena pretežno na bližnje trge v Evropi, saj le malo izdelkov iz našega programa prenese višje stroške transporta. Prav tako je pri večji razdalji težje zagotavljati kakovostne obrodajne in poprodajne storitve.
- Absolutno prevladujoči del celotnega proizvodnega in prodajnega procesa v Impolu predstavlja poslovanje v okviru programa aluminijске predelave. Prihodki iz teh naslovov predstavljajo 99 odstotkov vseh na zunanjih trgih doseženih prihodkov, preostalo pa so storitve, ki jih izvajamo pretežno na domačem trgu.
- Program je še naprej sestavljen iz širokega razpona izdelkov, kar zmanjšuje izpostavljenost tržnim nihanjem.
- Delež prodaje zunaj območja Evropske unije se še nadalje le rahlo povečuje, Nemčija pa še naprej ostaja daleč največji posamični trg. Dolgoročno poslovno sodelujemo s kupci iz približno 50 držav, med temi pa absolutno prevladujejo kupci iz držav Evropske unije.

Slika 4: Prodaja izdelkov po državah



- Proizvodna linija za barvanje aluminijских trakov še naprej zahteva intenzivno pridobivanje novih proizvodnih znanj in trgov ter nove načine sodelovanja s kupci z namenom, da se v končni fazi celotna prodaja nedodelanih trakov preumeri v prodajo barvanih.
- Rast produktivnosti je še naprej skladna s pričakovanji. Fizični obseg prodaje aluminijских izdelkov na zaposlenega v skupini Impol se je v letu 2017 zaradi zaposlitve novih sodelavcev na Hrvaškem zvišal za deset odstotkov.
- S kapitalom financiramo 40 odstotkov vseh naložb, kar kljub višjemu financiranju sredstev ostaja na enaki ravni kot leto prej. V letu 2017 smo v primerjavi s predhodnim letom zvišali obseg najemanja kreditov pri bankah za 15,4 odstotka.
- V dolgoročna sredstva smo v letu 2017 vložili skoraj 40 milijonov EUR.
- V letu 2017 smo dosegli skoraj 54.000 EUR dodane vrednosti na zaposlenega in s tem zabeležili osemodstotno rast v primerjavi s predhodnim letom.

Slika 5: Delujoči (working) kapital po letih



Slika 6: Vrednost prodaje v tisoč EUR

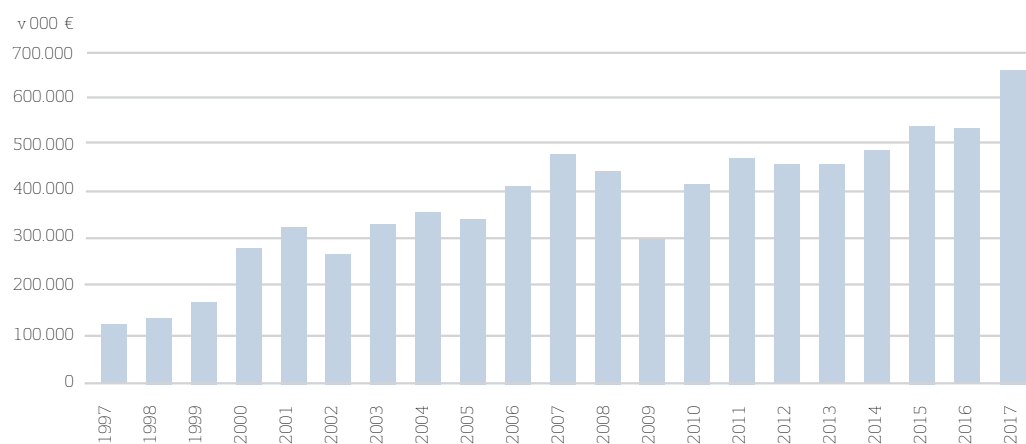


Tabela 16: Pregled rezultatov skupine Impol (konsolidirano 2005-2017) v milijonih EUR

Leto/kazalnik	2005	2006	2007	2008	2009	2010	2011	2012	2013	2014	2015	2016	2017
Konsolidirani čisti prihodi od prodaje	347,6	414,4	485,9	445,9	303,8	421,1	473,6	463,2	460,8	486,3	546,1	543,4	666,7
Konsolidirani poslovni odhodki in stroški	343,1	419,2	429,6	428,9	292,3	414,4	448,2	448,9	444,4	466,2	518,5	507,2	632,6
- od tega amortizacija	14,1	14,4	15,1	15,7	12,1	14,4	15,6	16,6	15,4	16,2	15,1	15,3	15,6
Dobiček iz poslovanja	12,3	12,9	38,7	21,2	15,2	16	26,3	23	21,3	22,8	33,2	41,5	46,9
Razlika finančnih prihodkov in odhodkov	-12,7	-6,4	-14,5	-12,7	-14,3	-9,7	-11,1	-9	-7,4	-8,4	-7,3	-6,3	-7,8
Dobiček (izguba) po obdavčitvi	2,3	6	21	8	0,7	6	13,6	12,3	12,9	12,4	22,5	30,4	34,5
Denarni tok iz tekočega poslovanja*	16,3	20,4	36,1	23,7	12,7	20,4	29,2	28,9	28,3	28,5	38,3	46,6	50,2
Kapital	81,7	86,6	53,1	56,9	56,3	60	73,6	83,5	95,6	106,5	127,6	154,0	187,5
Sredstva (aktiva)	290,5	337,2	317,2	309,9	293,7	315,9	320,1	330,1	307,6	327,6	362,4	381,1	463,4
Knjigovodska vrednost delnice v EUR (vključno s kapitalom manjšinskih lastnikov)			49,8	53,3	52,9	56,2	69,2	79,9	89,61	99,88	119,6	144,4	175,74
Dodana vrednost na zaposlenega v EUR	29.888	30.764	49.786	41.556	35.111	39.381	47.441	44.077	43.241	45.815	54.712	49.337	54.110

* Izračunan kot čisti dobiček po obdavčitvi plus amortizacija plus razlika v spremembi rezervacij in dolgoročne pasivnih časovnih razmejitev konec leta 2017 glede na konec leta 2016.

Tabela 17: Najpomembnejši kazalniki

Leto/kazalnik	2005	2006	2007	2008	2009	2010	2011	2012	2013	2014	2015	2016	2017
Kapital/vsi viri posl. sredstev	28,10 %	25,70 %	16,70 %	18,40 %	19,10 %	19,00 %	23,40 %	25,80 %	31,10 %	32,50 %	35,2 %	40,4 %	40,5 %
Zlato bilančno pravilo = dolg. viri/ dolg. naložbe	77,50 %	83,40 %	90,70 %	90,10 %	93,70 %	105,20 %	118,80 %	129,90 %	116,70 %	135,00 %	184,5 %	175,1 %	170,2 %
Neto dolg/ poslovni prihodki	59,70 %	60,10 %	54,00 %	56,30 %	78,10 %	60,40 %	51,00 %	52,60 %	45,70 %	45,10 %	42,6 %	41,2 %	40,8 %
Možnost vračila obveznosti s premoženjem	140,10 %	135,40 %	120,90 %	123,30 %	124,50 %	124,20 %	131,30 %	135,70 %	146,20 %	149,40 %	155,9 %	170,3 %	170,3 %
Finančni prihodki/odhodki	4,40 %	2,80 %	2,90 %	3,90 %	4,10 %	3,60 %	3,50 %	3,00 %	2,00 %	2,10 %	1,3 %	1,2 %	0,8 %
Koef. obračanja vseh sredstev	1,26	1,27	1,6	1,49	1,06	1,38	1,53	1,44	1,52	1,5	1,52	1,46	1,47
Čisti posl. izid/(kapital - č. posl. izid. tekočega leta)	2,85 %	7,28 %	70,03 %	16,36 %	1,14 %	10,96 %	22,47 %	18,98 %	15,30 %	13,20 %	20,87 %	23,87 %	22,06 %
Prihodek/zaposleni v tisoč EUR	197,777	229,657	275,835	251,8	185,724	249,897	266,937	255,729	255,074	262,77	299,84	243,94	295,23
Ekonomska dodana vrednost (v tisoč EUR)	-1.599	1.898	18.511	5.317	-2.010	3.176	10.114	9.775	8.330	7.391	16.474	23.108	25.567
Margina	0,70 %	1,40 %	4,30 %	1,80 %	0,20 %	1,40 %	2,90 %	3,00 %	2,79 %	2,56 %	4,13 %	5,6 %	5,17 %
Dolg/kapital	252 %	287 %	491 %	439 %	420 %	421 %	323 %	282 %	218 %	205 %	182 %	144 %	144,1 %

Teh nekaj najpomembnejših kazalnikov poslovanja kaže, da smo uspešno zaključili tudi leto 2017.

Prav tako ugotavljamo, da smo v določeni meri uspeli izboljšati strukturo financiranja. Velik del tega izboljšanja temelji tudi na osnovi zelo konservativnega obnašanja delničarjev pri izplačevanju dividend, saj se na osnovi njihovih odločitev pretežni del dobičkov reinvestira v družbo in ji s tem nudi pomemben del virov za kontinuiran razvoj.

Pomembnejši dogodki po končanem poslovnem letu

Konec leta 2017 se je upokojil dosedanji izvršni direktor gospod Edvard Slaček, na njegovo mesto pa je bil imenovan gospod Andrej Kolmanič.

Zaradi nakupa sredstev TLM Aluminium v stečaju na dražbi konec leta 2017 je z 31. 12. 2017 prenehalo najemno razmerje, saj smo s 1. 1. 2018 postali lastniki teh sredstev.

Pregled poslovanja

Naša prevladujoča dejavnost v skupini je predelava aluminija v valjane, stiskane, vlečene, izsekovane, kovane in druge vrste aluminjskih izdelkov (pretežni dejavnosti sta 24.530 in 25.500), vendar se v skupini pojavlja tudi več drugih, a manj pomembnih dejavnosti. Večina dejavnosti v skupini je organizirana v posebnih družbah, ki medsebojno poslujejo po tržnih pravilih.

Povpraševanje po naših izdelkih je bilo v letu 2017 v porastu. Beležili smo rast cen na LME, vendar je bila rast v EUR zmerena, saj je pri tem svojo vlogo odigrala tudi rast evra v primerjavi z ameriškim dolarjem. Omenjeni dejavniki so omogočili ohranjanje stabilnih prodajnih marž in dober poslovni rezultat.

V letu 2017 smo povečali prodajo valjanih izdelkov zaradi novih kapacitet, pridobljenih v Šibeniku na Hrvaškem, s čimer zasledujemo cilj učinkovitega obvladovanja ekonomije obsega na področju valjarnišтва.

Prav tako smo na področju valjanih in predvsem na področju stiskanih izdelkov nadgrajevali prodajni program v smeri razvoja izdelkov z višjo dodano vrednostjo, ki so zanimivi za kupce iz zahtevnih industrij. V ta namen smo v sodelovanju s kupci razvijali nove izdelke, zlitine in metode preizkušanja, kar so omogočile tudi pretekle naložbe v povečanje proizvodnih kapacitet z usmeritvijo na izdelke, ki so namenjeni trgom z dolgoročno perspektivo rasti. Glede na zdajšnja tržna gibanja in dosežen obseg prodaje teh izdelkov ugotavljamo, da je bila ta usmeritev pravilna in da bomo z njeno realizacijo še naprej lahko zadovoljevali enega od zelo zahtevnih segmentov trga.

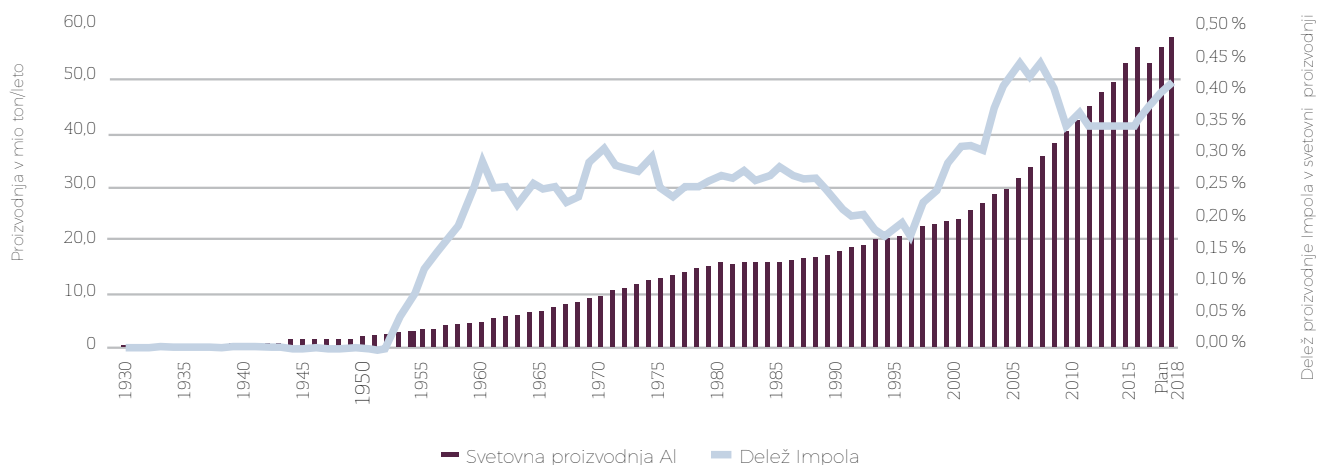
K vzdrževanju dobre ekonomike poslovanja je prispevala tudi lastna livarna, pri čemer so bili uspešno doseženi opredeljeni cilji: povečevanje deleža lastne proizvodnje vhodne surovine, ohranjanje in doseganje višje kakovosti izdelkov, razvoj zahtevnih zlitin in povečevanje deleža predelave sekundarnega aluminija.

Tabela 18: Svetovna proizvodnja primarnega aluminija

Leto/kazalnik	2009	2010	2011	2012	2013	2014	2015	2016	2017p	2018p	2019p
Razpoložljive kapacitete za proizvodnjo aluminija v milijonih ton	48,57	50,20	52,90	5,60	62,30	66,90	71,91	Podatek ni na voljo	Podatek ni na voljo	Podatek ni na voljo	Podatek ni na voljo
Svetovna proizvodnja primarnega aluminija v milijonih ton	37,71	42,35	45,79	47,79	50,60	53,06	57,36	59,80	62,00	64,80	67,50
Svetovna poraba primarnega aluminija v milijonih ton	34,23	40,70	44,50	47,30	49,90	53,30	57,08	59,30	62,30	65,40	68,30
Povzročeno neravnotežje (+ presežek, - primanjkljaj aluminija) v milijonih ton	3,48	1,65	1,29	0,49	0,70	-0,24	0,29	0,50	-0,25	-0,55	-0,80
LME cash price: USD/ton - letno povprečje	1,665	2,191	2,423	2,052	1,889	1,867	1,662	1,605	1,965	2,165	2,200

V svetovni predelavi izdelanega primarnega aluminija smo dosegli 0,39-odstotni delež predelave v primerjavi z novo izdelanim aluminijem. Leta 2017 se je delež v primerjavi z letom 2016 zvišal. Skladno s svojimi strateškimi usmeritvami se močneje osredotočamo na dodano vrednost v izdelku in manj na količino, čeprav tudi ta ostaja pomembna usmeritev, saj lahko v procesu masovne proizvodnje fiksne stroške ustrezno obvladujemo le ob zadostni količini. Ker pa svetovna predelava aluminija, vključno s predelavo sekundarnega povratnega aluminija, znaša že prek 70 milijonov ton letno, je naš delež v skupni predelavi nekaj manj kot tri promile (3 ‰).

Slika 7: Delež Impola v porabi proizvedenega aluminija 2017



V letu 2017 se je vrednostni obseg realizacije v primerjavi s predhodnim letom povečal.

Do leta 1950 smo predelovali samo baker, od takrat naprej pa predelujemo tudi aluminij (program je podrobneje opisan na <http://www.impol.si>). Takrat je celotna svetovna letna proizvodnja primarnega elektrolitskega aluminija znašala komaj dober milijon ton, danes pa znaša že več kot 62 milijonov ton. Značilnost aluminijске predelovalne panoge je, da se prodajne cene njenih izdelkov oblikujejo tako, da se glede na ceno primarnega aluminija na LME s kupci dogovarja prodajna premija. Vrednostni obseg se večja ali pada popolnoma neodvisno od količinskega obsega prodaje in tudi neodvisno od gibanja prodajnih marž.

Enako velja tudi za nabavne cene aluminijских surovin, pri katerih se nabavna cena oblikuje tako, da se glede na ceno aluminija na borzi z dobavitelji pogaja nabavna premija, ki običajno vključuje vse stroške za dobavo po pogojih Incoterms, v letu 2014 pa se je pri nabavni premiji uveljavilo tudi zaračunavanje območne rente, ki z objavljanjem njene višine v Metal Bulletinu dobiva značaj stalnosti in normalnosti ter skupaj z dodatkom na Metal Bulletinu predstavlja t. i. nabavno premijo. Cena aluminija tako pomembno vpliva na velikost neposrednih stroškov, pri ustreznem terminskem zavarovanju (hedging) pa naj njena sprememba ne bi imela neposrednega vpliva na rezultat poslovanja.

Branža je dokaj stabilna glede osnovne tehnologije predelave aluminija in zlitin. Največja dinamika poteka na področju kontrole procesa, kakovosti in optimizacije oskrbovalnih verig. Izboljšavam kontrole procesa letno namenimo od dva do tri milijone EUR. Na ta način zagotavljamo, da bodo naši izdelki in storitve konkurenčni tudi v prihodnje. Z naložbami pričakujemo, da se bo delež evropsko konkurenčnih B2B izdelkov povešal na več kot 70 odstotkov. Ostali standardni izdelki so pomembni predvsem za pokritje kapacitet, saj ob visoki produktivnosti in nizkih predelovalnih stroških učinkovito dopolnjujejo prodajni mikš.

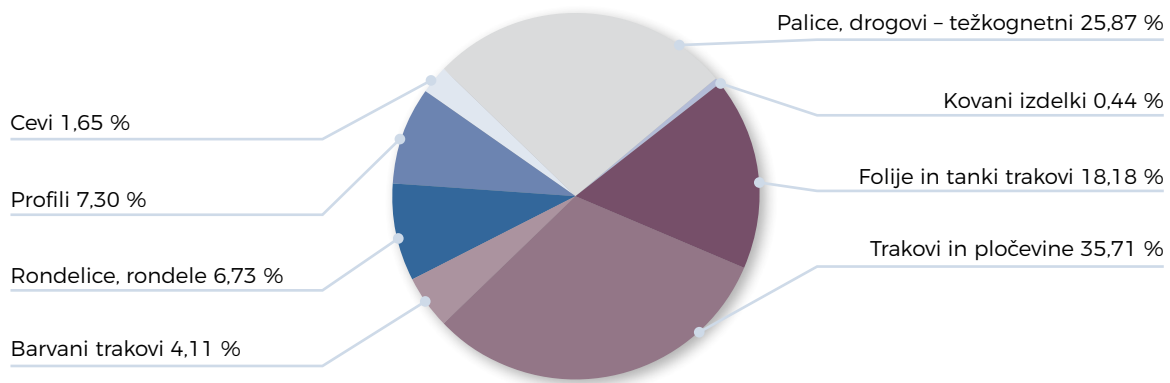
Prodaja

Izdelki in storitve

Naš prodajni program je osredotočen na proizvodnjo in prodajo aluminijevih izdelkov. Pokrivamo dve temeljni skupini aluminijevih izdelkov – valjane in stiskane izdelke. Prav tako na trgu nastopamo z dvema nišnima programoma, in sicer odkovki in rondelicami. Drugi izdelki in storitve predstavljajo manj kot odstotni delež prihodkov od prodaje. Celotni proizvodni program je naročniški in ga sprožijo prodajna naročila. Kupce delimo na dva segmenta: na distributerje in končne kupce, pri čemer se zaradi ohranjanja stabilnosti poslovanja in transparentnejšega obvladovanja proizvodnje, prodaje in nabave v zadnjih letih povečuje delež prodaje končnim kupcem, ki že presega 60 odstotkov prodajne.

Svojim kupcem ponujamo širok izbor aluminijevih izdelkov, izdelanih skladno s specifičnimi potrebami kupca. Obenem ponujamo tudi nadaljnjo obdelavo aluminijevih izdelkov - kovanje, barvanje, eloksiranje, druge mehanske obdelave ipd. Celotna proizvodnja je zastavljena in vodena kot individualna proizvodnja, izvaja pa se masovno, da lahko izpolni cenovna pričakovanja kupcev. Deleži prodaje po skupinah izdelkov so v sliki 8.

Slika 8: Deleži prodaje po proizvodnih programih



Trg in kupci

V letu 2017 so najpomembnejši trg ponovno predstavljale države Evropske unije, kamor skupaj s Slovenijo prodamo skoraj 90 odstotkov izdelkov. Med posameznimi državami še vedno največji delež zajema izvoz v Nemčijo, kamor izvozimo več kot tretjino svojih izdelkov. Drugo največje tržišče predstavlja Italija s 14-odstotnim deležem. Prodaja v ostalih državah je bolj razpršena, saj nikjer ne dosega višjega tržnega deleža od šest odstotkov.


Transport izdelkov na daljše razdalje iz različnih razlogov (stroški prevoza, vpliv na kakovost izdelkov, različni kakovostni in tehnični pogoji) ni dobičkonosen, zato se prodaja osredotoča na trge, ki niso preveč oddaljeni od mesta proizvodnje. Na bolj oddaljene trge lahko prodajamo le posamezne nišne izdelke.

Še naprej ohranjamo razpršenost po tržiščih, kupcih in industrijah ter tako sledimo vodilu, da noben kupec ne sme dosežati dominantnega deleža. Prodaja je razpršena na večje število kupcev, prav tako posamezen kupec praviloma ne presega deset odstotkov skupne realizacije. Naše strateško pozicioniranje še dodatno izboljšuje diverzifikacija proizvodnega programa. Kupci Impolovih izdelkov so iz različnih tržnih segmentov, pri čemer največji delež predstavljajo transport (23 odstotkov), gradbeništvo (13 odstotkov) in prehrabena industrija (devet odstotkov).

Slika 9: Prodaja po področjih v deležu

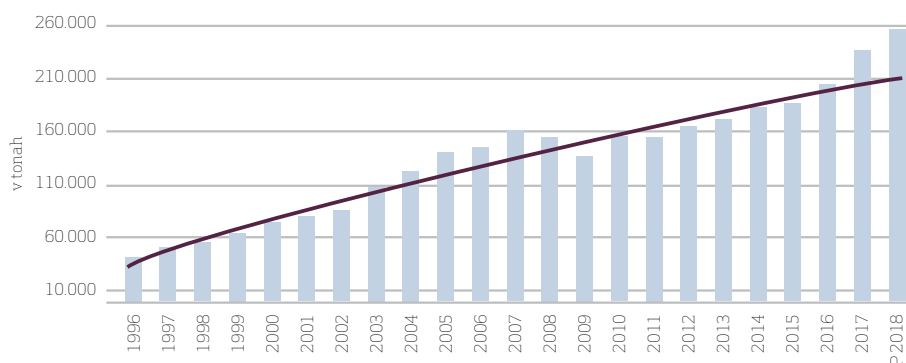
EU	83,85 %	
Evropa-ostalo	7,73 %	
Slovenija	5,68 %	
Severna Amerika	2,05 %	
Južna Amerika	0,24 %	
Afrika	0,24 %	
Azija	0,17 %	
Avstralija	0,04 %	

Slika 10: Kupci po tržnih segmentih



Gibanje rasti najbolj realno prikazuje podatki o količinski realizaciji aluminijevih izdelkov v tonah. Podatke o vrednostni realizaciji popačijo gibanja cen na LME.

Slika 11: Trend gibanja prodanih količin izdelkov



Organizacija prodaje

Aluminijska prodaja poteka pretežno v družbi Impol, d. o. o., prodaja preostalih izdelkov in storitev pa neposredno v tistih družbah v skupini, ki se ukvarjajo s tržno usmerjeno dejavnostjo. Prodajni oddelki iz drugih subjektov v skupini za Impol, d. o. o., še naprej izvajajo vse storitve, povezane s prodajo izdelkov. Zaradi širitve proizvodnih kapacitet in dodajanja nove lokacije (Šibenik) se je povečala potreba po enovitem obvladovanju prodaje. V ta namen smo vzpostavili divizije po posameznih področjih izdelkov (stiskalništvo, valjarništvo in livarništvo).

Aluminijski proizvodni program je razdeljen na standardni in specializirani program, pri čemer je standardni program namenjen prodaji trgovcem oziroma distributerjem, ki kupujejo standardne izdelke za nadaljnjo prodajo. Specializirani program je namenjen neposredni prodaji končnim odjemalcem, za katere so izdelki narejeni po načrtih (specifična oblika, zlitine, mehanske in kemične lastnosti itn.). Tovrstna delitev omogoča višjo raven varnosti poslovanja, kar se pri vseh tržnih nihanjih izkazuje kot pozitivno.

Na področju prodaje standardnih programov so prodajne pogodbe v obliki sprotnih naročil, pri specializiranih programih se pogodbe praviloma sklepajo na dolgoročnejših osnovah vnaprej, na tej osnovi pa se dobave izvajajo po odpoklicih. Pretežni del povpraševanj zadovoljimo v roku, ki praviloma ne presega enega meseca, razen v primerih, ko je povpraševanje bistveno večje od razpoložljivih kapacitet.

Naše izdelke kupujejo industrijski kupci, ki jih nadalje predelujejo oziroma obdelujejo in jih zato upoštevajo kot vhodno surovino. Pridobivanje kupcev in dobaviteljev ne poteka po klasičnih marketinških načelih, temveč predvsem na osnovi medsebojnega poznavanja v branži in ustvarjanja dobrega imena v tem zaključenem poslovnem okolju.

Pomembni dosežki v prodaji

- Uspeli smo obdržati vse kupce, pri nekaterih smo tudi povečali obseg prodaje.
- Osvojili smo nove kupce na zahtevnih tržiščih.
- Uspeli smo povečati prodajo izdelkov na vseh segmentih.
- Povečali smo obseg prodaje valjanih izdelkov in v celoti zapolnili dodatne kapacitete.
- Ostajamo vodilni dobavitelj palic za kovanje v Evropi.
- Povečali smo delež prodaje profilov po načrtih in sklenili dolgoročne pogodbe.
- Razvili smo trg za izdelke za končno uporabo.
- Povečali smo obseg prodaje folij.
- Razvili smo učinkovito in geografsko enakomerno porazdeljeno mrežo.
- Uspešno smo obvladovali cenovna razmerja na trgu.
- Razvili in izboljšali smo informacijski sistem vodenja prodaje.
- Utrdili smo ugled blagovne znamke Impol.

Napovedi za leto 2018

- Povečali bomo delež prodaje izdelkov z višjo dodano vrednostjo.
- Povečali bomo delež prodaje valjanih in stiskanih izdelkov skladno s povečanjem proizvodnih kapacitet.
- Validirali bomo novoosvojene izdelke.
- Ohranili bomo evropski trg.
- Povečali bomo izvoz na ameriški trg.
- Zagotovili bomo stabilno povpraševanje čez vse leto.
- Povečali bomo delež končnih kupcev.
- Uvajali bomo aktivnosti za izboljšanje prodajnih storitev in dvig zadovoljstva naših odjemalcev.

Nabava

Organizacija nabave

Na ravni skupine Impol je organizirana strateška nabava, ki s produktnimi vodji zagotavlja enotne pogoje nabave za določene blagovne skupine na nivoju vseh podjetij skupine Impol. Obenem se poenoteno izvajajo pogajanja in sklepanje strateških nabavnih pogodb.

Osnovne naloge strateške nabave zajemajo razvoj enotnega nabavnega informacijskega sistema v skupini Impol, razvoj strateških dobaviteljev skupine Impol, razvoj in izbiro novih dobaviteljev, sklepanje strateških nabavnih pogodb, ki omogočajo zanesljivo in cenovno ugodno oskrbo s surovinami, energenti, ključnimi materiali, storitvami in opremo za vsa podjetja v skupini Impol ter kreiranje enotne nabavne politike in nabavnih pogojev v skupini Impol.

Nabava aluminijских surovin

Največji delež v nabavi surovin predstavljata primarni in sekundarni aluminij v različnih oblikah. Glede na to, da smo predelovalec, ki nima lastnih virov surovin, moramo za proizvodnjo vsakega izdelka najprej nabaviti ustrezno surovino. Največji delež v nabavi surovin predstavlja surovina v obliki formatov (40 odstotkov), nato primarni aluminij v obliki ingotov (39 odstotkov) in sekundarni aluminij v obliki aluminijevega odpada (21 odstotkov), ki ga v lastnih livarnah skupaj z legirnimi elementi predelujemo v zahtevne aluminijeve zlitine.

Za področje primarnega aluminija je značilno, da je ponudnikov na prostem trgu malo, kar pomeni večjo odvisnost od ponudnikov. Poleg tega so aluminij kupovali tudi veliki trgovci in banke z namenom ustvarjanja zaslužkov pri financiranju zalog. Redno oskrbo smo uspeli zagotoviti s sklepanjem strateških nabavnih pogodb in z vzdrževanjem poslovnih vezi z vsemi svetovnimi ponudniki.

Na področju sekundarnega aluminija se v skupini Impol angažiramo tako na trgu z vzpostavljanjem povratnih zank s kupci kot tudi v proizvodnji s stroškovno oziroma tehnološko učinkovitim načinom pretaljevanja, zato smo tudi vlagali v najnovejšo tehnologijo in opremo v livarni.

Izzivi pri nabavi surovin v letu 2017

Glede na izredno dobro povpraševanje na trgu in močno rast naročil je bil največji izziv nabave zagotoviti ustrezno dodatno surovino, da smo lahko izkoristili ugodno tržno situacijo. To nam je kljub določenim operativnim težavam uspelo na vseh treh lokacijah: v Sloveniji, na Hrvaškem in v Srbiji. Leto je zaznamovala tudi modernizacija tople valjarne v Srbiji, ki je povzročala dodatne motnje v oskrbi s surovinami na področju valjarnišтва.

Razvojni in naložbeni procesi

Razvojno-raziskovalne aktivnosti

Razvoj v skupini Impol je organiziran večplastno. Naložbeni razvoj uresničuje krovna družba Impol 2000. Slednja deluje tudi kot koordinator razvojnih dejavnosti skupine, prav tako vodi registrirano raziskovalno skupino podjetja. V okviru te skupine se izvajajo raziskovalne naloge, ki jih podjetje uspe pridobiti na razpisih. Aplikativni razvoj se izvaja v družbah Impol LLT, Impol FT, Impol Seval, Impol-TLM, Impol PCP in Impol R in R, medtem ko tehnološki razvoj v okviru krovne družbe Impol 2000 skrbi za koordinacijo, pomaga pri formiranju ustreznih nalog in izvaja nadzor nad izvajanjem aplikativnih nalog.

V letu 2017 smo zaključili 31 raziskovalno-razvojnih nalog s področja aplikativnega razvoja, s področja tehnološkega razvoja pa smo zaključili štiri raziskovalno-razvojne naloge. Z omenjenimi nalogami smo skupno generirali 1,6 milijona EUR gospodarske koristi.

Razvili smo 14 novih tehnologij in jih uspešno vpeljali v proizvodne procese. Razvili smo tudi pet novih zlitin in izboljšali lastnosti desetih zlitin. Na podlagi povpraševanj trga smo osvojili 29 novih izdelkov in jih uspešno lansirali na trg.

V letu 2016 smo bili uspešni pri prijavi na razpise in pridobili projekt MARTINA. Projekt se je intenzivno izvajal v letu 2017. V okviru tehnološkega razvoja v sodelovanju z zunanjimi raziskovalnimi institucijami in univerzami izvajamo 17 raziskovalnih projektov.

V oktobru 2017 smo organizirali že 13. raziskovalni simpozij, na katerem so Impolovi raziskovalci predstavili svoje dosežke, prav tako smo se seznanili s primeri dobre prakse drugih slovenskih podjetij.

Naložbena dejavnost

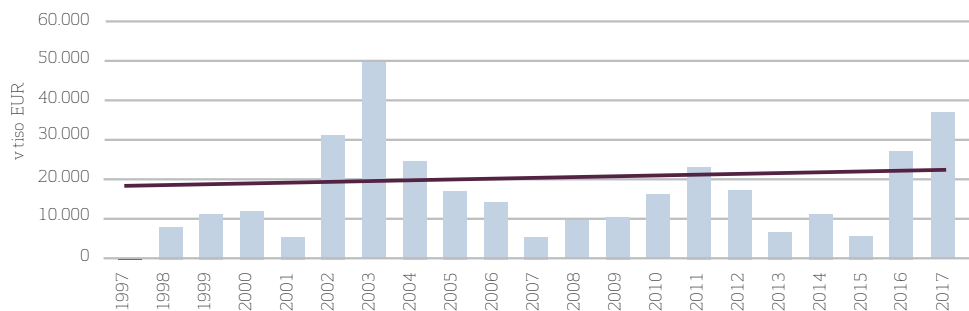
V letu 2017 smo nadaljevali s posodabljanjem toplovaljanih zmogljivosti, pričeli s posodobitvijo hladne valjarne, intenzivno pričeli z naložbami za zagotavljanje proizvodnje na področju mehanskih obdelav, pričeli z obnovo kovaških kapacitet ter konec leta 2017 pričeli z naložbami v nove livniške in stiskalniške kapacitete.

V tabeli so prikazane tudi naložbe v gibliva sredstva, ki so se v primerjavi z letom 2016 močno povečale zaradi povečanja naložb v terjatve in zaloge, kar je na eni strani posledica povečanja prodaje in proizvodnje ter rasti cene aluminija na borzi na drugi strani, ki je osnova za formiranje prodajnih in nabavnih cen.

Tabela 19: Obseg naložb (v milijonih EUR)

	2010	2011	2012	2013	2014	2015	2016	2017
Naložbe v pridobitev delnic/deležev		0,1	0,1					
Naložbe v stalna sredstva	20	18,7	18,6	12,7	14,0	12,0	31,0	39,4
Naložbe v gibliva sredstva	20,6	-0,6	5,6	-10	25,5	40,8	0,8	58,7
Skupaj	40,6	18,2	24,3	2,7	29,5	52,8	31,8	98,1

Slika 12: Obseg vlaganj v stalna sredstva



Financiranje in politika dividend

V letu 2017 smo ohranjali sestavo virov financiranja in lastniškega kapitala, tako da s kapitalom financiramo 40 odstotkov vseh naložb. V primerjavi s predhodnim letom je ostala sestava virov za financiranje na enakem nivoju. Zadolževanje v skupini v največji meri poteka preko družb Impol 2000, d. d., in Impol, d. o. o., v Srbiji pa preko Impol Seval, a. d.

Zaradi potreb, da zagotovimo ustrezno vračanje dolgoročnih in kratkoročnih kreditov, najetih v vseh družbah v skupini, in da zagotovimo večji delež kapitala kot vira financiranja naložb v trajna obratna sredstva, še naprej maksimiramo uporabo dobička za njihovo financiranje. Zato dosežene dobičke družb v skupini v ustrezni meri koncentriramo ter razporejamo v naložbe z najvišjimi dobički in najkrajšimi roki vračila.

Delež financiranja skupine zunaj bančnega sistema predstavlja 23 odstotkov vseh finančnih obveznosti.

Pri tem posebno pozornost namenimo angažiranju sredstev v kratkoročnih naložbah (zaloge, terjatve, denar, drugo) in jih stalno optimiramo, da se izognemo težje obvladljivim težavam pomanjkanja sredstev ali zmanjšani razpoložljivosti pri zunanjih kratkoročnih virih financiranja.

Sredstva za dividende smo namenili skladno s sprejeto dolgoročno strategijo.

Delničarji nam zagotavljajo podporo s politiko dividend in potrjevanjem strategije ter planov poslovanja, ker se zavedajo, da je dobiček v pretežni meri le na trgu priznani bodoči strošek razvoja, zato temu primerno oblikujemo tudi dividendno politiko.

Vse dolgoročne naložbe so se začele le na osnovi predhodne odločitve upravnega odbora.

V letu 2018 ne pričakujemo večjih sprememb v lastniški sestavi delniške skupščine, prav tako ne predvidevamo oblikovanja posebnega rezervnega sklada in poseganja v lastno lastniško sestavo.



Zanesljivo
korakamo
naprej



Obvladovanje tveganj

Redno spremljamo izpostavljenost različnim vrstam tveganj in temu primerno sprejemamo ukrepe za njihovo obvladovanje. Obvladovanje tveganj v skupini Impol temelji na principu, da je ocenjevanje in obvladovanje tveganja integralni del vseh poslovnih aktivnosti. Osnovne smernice obvladovanja tveganj so dane v Kodeksu poslovnih ravnanj skupine Impol.

V skupini Impol nenehno gradimo sistem upravljanja z riziki. V letu 2017 smo dodatno posodobili naš model. Osnovno odgovornost za aktivno upravljanje s tveganji nosijo posamezna poslovna področja, ki so odgovorna za vzpostavitev usretnih in učinkovitih notranjih kontrol ter izvajanje poslovnih aktivnosti skladno s predpisanimi omejitvami in z danimi strateškimi cilji.

Drugo raven sestavlja Odbor za upravljanje s tveganji (OZOR), ki ima nalogo:

- določiti najpomembnejša področja tveganj v sistemu Impola, opredeliti tveganja in za upravni odbor pripraviti predloge ukrepov za njihovo zmanjšanje;
- obravnavati pomembnejše bodoče poslovne dogodke in vnaprej, že v postopku odločanja, opredeliti pomembnejša tveganja in ukrepe za njihova zmanjšanja;
- preučevati možne načine in postopke za zmanjševanje tveganj, predlagati njihovo uporabo in spremljati izvajanje ukrepov za zmanjševanje tveganj z istočasnim ocenjevanjem rezultatov tega procesa.

Tretjo raven predstavlja notranja revizija, ki skladno z zakonodajnimi zahtevami redno preizkuša učinkovitost in zanesljivost notranjega kontrolnega okolja.

V svojem poslovnem procesu se srečujemo z vrsto tveganj, ki smo jih razčlenili na:

- poslovna tveganja,
- finančna tveganja,
- operativna tveganja.

Tveganja so podrobneje pojasnjena v nadaljevanju.

Tabela 20: Vrste tveganj in njihovo obvladovanje s posebnimi ukrepi (poslovna tveganja)

Poslovna tveganja	Opis tveganja	Način obvladovanja	Izpostavljenost
Trg in cene	<p>Prodaja:</p> <ul style="list-style-type: none"> • Tržne cene ne sledijo gibanjem nabavnih oziroma se jim prilagajajo z večmesečnimi zamiki. • Servis kupcu – zamude zaradi proizvodnih zastojev, neustrezno organizirana logistika povzroča prevelike stroške in zamude. <p>Nabava:</p> <ul style="list-style-type: none"> • Aluminij – nepričakovano dogajanje na področju cen in nabavnih premij, valutna tveganja (negativne tečajne razlike), nezanesljivi nabavni viri in s tem negativni vplivi na proizvodnjo, povzročanje likvidnostnih lukenj zaradi potreb nabavljanja velikih količin naenkrat. • Energenti – nepričakovana porast cen, pomanjkanje razpoložljivih virov. 	<ul style="list-style-type: none"> • Sklepanje pogodb z določanjem prodajnih premij na način, da se gibanje nabavnih premij prenaša v prodajne premije. • Neprestano usposabljanje za kakovostno in popolno izpolnjevanje vseh sprejetih obveznosti. • Sklepanje pogodb na daljše, vsaj enoletne roke nabav. • Vključevanje dobaviteljev kot financerjev. • Pretežni del energije se kupuje za obdobje vsaj dveh let vnaprej. 	zmerna
Naložbe	<ul style="list-style-type: none"> • Povečanje fiksnih stroškov in s tem potreba po povečanju obsega prodaje, nevarnost povečanja izgub. • Nepravčasno tehnično-tehnološko osvajanje novih naložb, novih trgov; zanemarjanje stroškov, ki nastajajo zaradi tega. • Premajhen denarni tok za zagotavljanje vračanja vloženi sredstev. • Zanemarjanje naložb v trajna obratna sredstva in nato njihovo financiranje s kratkoročnimi viri, čeprav je naložba absolutno dolgoročna. 	<ul style="list-style-type: none"> • Pri načrtovanju potrebne dodane vrednosti na zaposlenega izhajamo iz ugotovitve, da mora le-ta poleg pokrivanja zahtev, ki izhajajo iz tekočega poslovanja in dividendnega pričakovanja delničarjev, pokrivati tudi potrebo, da se mora za ohranjanje obstoječega delovnega mesta letno vanj vložiti vsaj deset tisoč EUR in da je pri pričakovani rasti obsega novih delovnih mest za vsako novo potrebno skupno zagotoviti za vse oblike naložb najmanj en milijon EUR. 	zmerna

Poslovna tveganja	Opis tveganja	Način obvladovanja	Izpostavljenost
Kadri	<ul style="list-style-type: none"> Nemobilnost in s tem večji stroški od upravičenih. Neustrezno zagotavljanje ohranjanja znanj. Tveganja zagotavljanja ključnih kadrov. Civilnopravni odškodninski zahtevki. 	<ul style="list-style-type: none"> Z uvajanjem novih informacijskih aplikacij zagotavljamo zajemanje širšega obsega znanj zaposlenih in pomembnih podatkov, ki tako postajajo dostopni širšemu krogu zaposlenih. Delo s ključnimi kadri. Uvajanje standardov vodenja. Vzpostavitev Impolove akademije vodenja. Letni razgovori. 	zmerna
Razvoj in raziskave	<ul style="list-style-type: none"> Učinkovitost razvojnih procesov, zagotavljanje novih izdelkov. 	<ul style="list-style-type: none"> Uvedba celovitega sistema aplikativnega in tehnološkega razvoja. Prevzeti vlogo razvojnega dobavitelja kupcem. 	zmerna
Varstvo okolja	<ul style="list-style-type: none"> Izpust nevarnih snovi. 	<ul style="list-style-type: none"> Stalen nadzor nad izpusti, vključevanje naprav, ki preprečujejo oziroma zmanjšujejo tveganja. 	zmerna

Tabela 21: Vrste tveganj in njihovo obvladovanje s posebnimi ukrepi (finančna tveganja)

Finančna tveganja	Opis tveganja	Način obvladovanja	Izpostavljenost
Likvidnostna tveganja	<ul style="list-style-type: none"> Pomanjkanje likvidnih sredstev za poravnavanje obveznosti iz poslovanja ali financiranja. Tveganje nastanka izgube zaradi kratkoročne plačilne nesposobnosti. Rast cene aluminija na borzi, ki povzroča tveganje ustreznega financiranja kratkoročnih sredstev. Neustrezna kapitalska struktura. Neustrezno razmerje med neto dolgom/ EBITDA. 	<ul style="list-style-type: none"> Vnaprej dogovorjene kreditne linije in pripravljanje načrtov odlivov in prilivov. 	manjša
Tveganje sprememb cen aluminijevih surovin	<ul style="list-style-type: none"> Aluminij je borzna surovina in spremembe cen so stalne. Kupci želijo kupiti izdelke na osnovi vnaprej predvidene cenovne osnove za aluminij. 	<ul style="list-style-type: none"> Zavarovanje s »hedgingom« – to je s terminskimi nakupi in prodajami futuresov. 	zmerna
Valutna tveganja	<ul style="list-style-type: none"> Nevarnost izgube zaradi neugodnega nihanja deviznih tečajev – predvsem USD. 	<ul style="list-style-type: none"> Varovanje z uporabo ustreznih izvedenih finančnih instrumentov in uporaba možnosti nabav osnovnih surovin v domači valuti. 	zmerna
Tveganje sprememb obrestnih mer	<ul style="list-style-type: none"> Tveganje v zvezi s spremembami pogojev financiranja in najemanja kreditov. 	<ul style="list-style-type: none"> Spremljanje politike ECB in FED, varovanje z uporabo ustreznih izvedenih finančnih instrumentov – obrestne zamenjave, prehod s fiksne na variabilno obrestno mero. 	zmerna
Kreditno tveganje	<ul style="list-style-type: none"> Tveganje neplačil kupcev. 	<ul style="list-style-type: none"> Zavarovanje terjatev do kupcev – predvsem tujih prek Prve kreditne zavarovalnice in tujih zavarovalnih hiš, spremljanje bonitet kupcev, omejevanje maksimalne izpostavljenosti do posameznih kupcev. S kupci na visokorizičnih trgih poslovanje le na osnovi avansnih plačil oziroma prvovrstnih bančnih garancij. 	zmerna do večja
Nevarnost odškodninskih zahtevkov in tožb	<ul style="list-style-type: none"> Nevarnost odškodninskih zahtevkov tretjih oseb in tožb zaradi škodnih dogodkov, ki jih družba povzroči nehote s svojo dejavnostjo, posestjo stvari in dajanjem izdelkov na trg. 	<ul style="list-style-type: none"> Zavarovanje splošne in proizvajalčeve odgovornosti, predvsem za segment proizvodnje izdelkov za industrijo transportnih sredstev. 	majhna do zmerna
Nevarnost škode na premoženju	<ul style="list-style-type: none"> Nevarnost škode na premoženju zaradi rušilnega delovanja naravnih sil, nevarnost zaradi strojelomov, požarov itd. 	<ul style="list-style-type: none"> Sklenitev premoženjskega zavarovanja, strojelomnega zavarovanja in zavarovanja obratovalnega zastoja, požarnega in drugih specifičnih zavarovanj. 	zmerna

Operativno tveganje je tveganje nastanka izgube skupaj s pravnim tveganjem zaradi:

1. neustreznosti ali nepravilnega izvajanja notranjih postopkov,
2. drugega nepravilnega ravnanja ljudi, ki spadajo v notranje poslovno področje družbe,

3. neustreznosti ali nepravilnega delovanja sistemov, ki spadajo v notranjo poslovno področje družbe,
4. zunanjih dogodkov ali dejanj.

Zato neprestano izboljšujemo oziroma prilagajamo organizacijsko strukturo (v letu 2015 se je spremenil način upravljanja z dvotirnega v enotirnega) in stalno izboljšujemo celoten informacijski sistem z namenom, da poslovne dogodke spremljamo v realnem času njihovega dogajanja.

Tabela 22: Vrste tveganj in njihovo obvladovanje s posebnimi ukrepi (operativna tveganja)

Operativna tveganja	Opis tveganja	Način obvladovanja	Izpostavljenost
Tveganja v proizvodnji	<ul style="list-style-type: none"> • Neobvladovanje tehnoloških procesov (ponovljivost težave in s tem nezadovoljni kupci). • Prevelike zaloge - valutna, stroškovna, cenovna, likvidnostna in druga tveganja. • Zanesljivost opreme - stroški zavarovanja, odbitne franšize. • Ozka grla - moteče zaloge, moten pretok z logističnimi problemi, zamujanje rokov dobave kupcem ... 	<ul style="list-style-type: none"> • Načrtovanje celotne oskrbovalne verige in zagotavljanje ustreznih proizvodnih kapacitet. 	zmerna
Tveganje informacijske tehnologije	<ul style="list-style-type: none"> • Neobvladovanje notranjih kontrol. • Nezagotovljeno nadomeščanje. • Večkratno obravnavanje istih podatkov. • Motnje v proizvodnem procesu zaradi motenj na področju informacijskih virov. 	<ul style="list-style-type: none"> • Varnostni ukrepi, načrt neprekinjenega delovanja informacijske tehnologije. 	zmerna
Tveganja, povezana z zaposlenimi	<ul style="list-style-type: none"> • Nastanek nezgod in poškodb, nenačrtovana odsotnost. 	<ul style="list-style-type: none"> • Ukrepi na področju ocene tveganja delovnih mest, stalno izobraževanje v delovnem okolju, sistem nadomeščanja. 	zmerna

Poslovna tveganja

Tržna in cenovna tveganja

V skupini Impol smo s prodajo prisotni v 50 državah sveta. Naše ključne prednosti so hitro odzivanje na spremembe pogojev poslovanja in možnost zagotavljanja širokega izbora izdelkov. Spremljamo spremembe, ki jih prinaša poslovanje z borzno kovino – aluminijem, spremljamo spremembe pri formiranju nabavnih in prodajnih cen aluminijskega ter jih vključujemo v poslovanje.

Največje tržno tveganje predstavlja gibanje MB* premij, ki jih v skupini Impol varujemo med prodajnimi in nabavnimi pogodbami s fizičnimi dobavami surovin. Uspešnost varovanja je odvisna od tržne situacije in doseženih formulacij prodajnih cen.

Levji delež uspešnosti varovanja tega tveganja prispevajo letne prodajne pogodbe z avtomobilsko industrijo, kjer imamo dogovorjene formulacije prodajnih cen, kar pomeni, da se tržne premije MB* avtomatsko vgrajujejo v naše prodajne cene. Pri prodaji trgovskega blaga je varovanje teh premij možno le z ustreznimi fiksnimi nabavnimi pogodbami oziroma surovinami.

Dodatki na MB premije odražajo vrsto surovine in ostale stroške do tovarne. V skupini Impol imamo glede oskrbe z aluminijem s svojimi tovarnami v Sloveniji, Srbiji in na Hrvaškem zahtevno lego v Jugovzhodni Evropi, kar pomeni, da so ta doplačila praviloma nekoliko višja kot v Severni ali Zahodni Evropi. To nam dodatno otežuje pogajalsko pozicijo in oskrbo s surovinami. Kjer je možno, se zato za surovino dogovarjamo z lokalnimi dobavitelji, kjer so ta doplačila najnižja. Ta doplačila moramo prenesti v naše cene predelave, torej naprej h kupcem, saj se v nasprotnem primeru naša čista prodajna premija** ustrezno niža.

* Zaračunavanje območne rente, ki z objavljanjem njene višine v Metal Bulletinu (MB) dobiva značaj stalnosti in normalnosti ter skupaj z dodatkom na MB predstavlja t. i. nabavno premijo.

** Razlika med prodajno in nabavno premijo.

Glede na to, da so dobički iz financiranja zalog aluminijskega v zadnjem času praktično izginili, je dosegljivost osnovnih surovin boljša, saj ne prihaja več do kopičenja zalog pri trgovcih in bankah, temveč gre na trg k porabnikom.

Tveganje zanesljivosti oskrbe varujemo s sklepanjem letnih pogodb, za katere pa ocenjujemo, da z rastjo proizvodnje ne bodo več zadostovale, zato bomo v naslednjih letih sklepali tudi dolgoročne partnerske pogodbe z lokalnimi proizvajalci aluminijskega.

Večino svoje proizvodnje prodamo v Evropi, manjši delež stiskanih izdelkov še v ZDA. Glede na stroške proizvodnje, ki v grobem zajemajo ceno delovne sile, energentov, logistike in ostalih stroškov, vidimo, da s svojimi predelovalnimi cenami nismo globalno konkurenčni. V veliki meri je konkurenčnost odvisna od stroškov logistike in prodajnih kanalov, zato tam, kjer trg obvladujejo veliki domači proizvajalci s kratkimi dobavnimi roki in poceni delovno silo, ne moremo konkurirati z dobavami iz Slovenije, Hrvaške ali Srbije. Vzpostavitev lastne proizvodnje na teh oddaljenih trgih v naši strategiji ne predvidevamo. Zato se bomo še naprej osredotočali na evropski in severnoameriški trg. Glede na to, da v Evropo vse bolj prodirajo poceni proizvajalci iz Azije, bomo imeli v bodoče veliko izzivov z gradnjo konkurenčnosti z višanjem produktivnosti in nižanjem fiksnih stroškov. Dejstvo pa je, da bomo v naslednjih letih konkurenčnost na standardnih izdelkih izgubljali, zato že imamo strategijo vlaganj, ki nam bo omogočala tudi prestrukturiranje proizvodnega programa k zahtevnejšim izdelkom, kjer ocenjujemo, da bomo lažje konkurirali velikim azijskim proizvajalcem.

Tveganja naložb

Tveganja, ki nastajajo pri izvajanju naložb, so zlasti tveganja pri načrtovanju naložb v osnovna sredstva v smislu vrednosti, izvedbe, terminskih načrtov in na drugi strani naložbe v zagotavljanje trajnih obratnih sredstev, ki jih naložbe v osnovna sredstva povzročijo. Tveganja pri naložbah v osnovna sredstva zmanjšujemo z izdelavo ustreznih investicijskih elaboratov, z ekonomsko presojo v fazi odobravanja naložb, z vzpostavljenim sistemom izbora izvajalcev, lastnim nadzorom v fazi izvajanja naložbe, ustreznim spremljanjem v računovodstvu in sprotim analiziranjem realizacije naložb ter z neposrednim odločanjem upravnega odbora o pristopu k vsakemu vlaganju v stalna sredstva. Zmanjševanje tveganja pri naložbah v obratna sredstva dosegamo z vnaprejšnjim postavljanjem ciljev na področju oblikovanja zalog in rokov vnovčevanja terjatev do kupcev, pa tudi z ustrežno politiko pridobivanja in usmerjanja zunanjih virov financiranja. Tako te vrste naložb financiramo z dolgoročnimi viri in stremimo k temu, da je pomemben del kratkoročnih sredstev prav tako financiran z dolgoročnimi viri.

Kadrovska tveganja

Izobraževanje in razvoj zaposlenih načrtujemo in redno spremljamo. Z uvajanjem sistema standardov vodenja povečujemo njihovo odgovornost na delovnih mestih. Tveganja v zvezi s pomanjkanjem strokovnih kadrov na trgu obvladujemo s politiko štipendiranja, s čimer si zagotavljamo bodoče sodelavce, z razvojem ključnih kadrov in usmerjeno politiko vodenja s cilji.

Za namen učinkovitejšega vodenja, prevzemanja odgovornosti in izboljšanja odnosov organiziramo delavnice na vseh ravneh vodenja. Izvajamo profiliranje zaposlenih na ključnih delovnih mestih z namenom priprav kariernih načrtov in na ta način pravočasnosti vzgoje naslednikov za ključna delovna mesta.

Tveganja razvoja in raziskav

Naši izdelki so prisotni v industrijah, kjer se zahteva izredna kakovost in varnost. Tako svoje postopke nenehno posodabljammo z razvojnimi nalogami in raziskavami, sodelujemo s kupci, dobavitelji, s fakultetami in inštituti ter sodelujemo na raznih mednarodnih konferencah. S tem preprečujemo tveganja na področju tehničnih in tehnoloških postopkov ter sledimo razvojnim trendom.

Tveganja varstva okolja

Izredni dogodki, kot so požar, izpadi energetske oskrbe, razlitje ali izliv nevarnih snovi, imajo lahko negativne posledice na okolje. S preventivnimi pregledi, z vzdrževanjem opreme in izobraževanjem zaposlenih lahko zmanjšujemo verjetnost nastanka takih dogodkov.

Obvladovanje finančnih tveganj

Finančna tveganja skupine Impol glede na verjetnost in pomembnost predstavljajo visoko mesto. Zato tem kategorijam tveganj namenjamo posebno pozornost. Spremljanje in obvladovanje izvajajo oddelek financ in ekonomike, oddelek za »risk management« (RM), prodajni oddelki in drugi ustrezni oddelki v družbah skupine Impol, ki poslujejo zunaj Slovenije. Pomembno vlogo pri obvladovanju predstavljajo tudi kolegiji in Odbor za obvladovanje rizikov, ki spremljajo in nadzorujejo posamezna finančna tveganja. V nadaljevanju so posebej opisana pomembnejša tveganja, ki spadajo v to kategorijo.

Likvidnostna tveganja

Pri obvladovanju likvidnostnega tveganja preučujemo, ali smo zmožni poravnati tekoče poslovne obveznosti in ali ustvarjamo dovolj velik denarni tok za poravnavo obveznosti iz financiranja.

Z drsečim tedenskim in mesečnim načrtovanjem denarnih tokov ugotavljamo potrebe po likvidnih sredstvih. Možne primanjkljaje denarnih sredstev zagotavljamo s kreditnimi linijami, odprtimi pri bankah, možne krajše časovne presežke pa vlagamo v likvidne kratkoročne finančne naložbe.

Uspešno poslovanje nam omogoča dolgoročno plačilno sposobnost in povečanje kapitala.

Tveganje sprememb cen aluminija

Tveganje sprememb aluminijevih cen je ob tveganju na prodajnem trgu največje v delovanju skupine Impol.

Tako nabavne kot prodajne cene so v celoti odvisne od gibanja borznih cen aluminija, zato je obvladovanje tveganj, ki izhajajo iz sklepanja nabavnih in prodajnih pogodb v povezavi z gibanjem cen LME, eno naših največjih tveganj in varovanje le-tega je osnova za ohranitev pogodbenih prodajnih marž in nabavnih premij. Varovanje borznih cen nam prinaša stabilnost poslovanja in potrebno fleksibilnost pri oblikovanju prodajnih in nabavnih cen v skladu z zahtevami trga.

Najmanj 60 odstotkov naše prodajne cene je namreč sestavljeno iz borzne cene LME, medtem ko se pri nabavi ta odstotek dvigne do 90 odstotkov. To pomeni, da smo pri poslovanju izredno občutljivi na tržna in borzna nihanja cen aluminija.

Borzna cena aluminija je bila v letu 2017 v povprečju za 250 EUR/tono višja kot v letu 2016, trend je nakazoval rast, vendar je bil med letom večkrat presekán z večmesečnim padanjem in strmimi vzponi.

S svojim informacijsko podprtim sistemom »LME Risk Management« dnevno spremljamo LME izpostavljenost, sistem pa javlja dnevno pozicijo tveganja na nivoju skupine. To pomeni, da program avtomatsko poveže in izloči »back-to-back« pogodbe prodaje in nabave. V skupini Impol ne varujemo vsake posamezne pogodbe prodaje in nabave, kar nam bistveno znižuje stroške terminskega varovanja.

Dogajanje na borzi ilustrira slika spodnja slika.

Slika 13: Gibanje borznih cen aluminija (vir: LME.com)



Dejstvo je, da moramo na trgu delovati fleksibilno in kupcem omogočati vse možne »pricing« variante. Pri tem moramo zagotoviti, da se pogodbeno dogovorjena prodajna marža ne spreminja. V leto 2017 smo vstopili z večjimi zalogami surovine, kar smo varovali z odpiranjem kratkih pozicij na LME, tako da smo v trend rasti LME-cene prišli z nizko ceno fizičnih zalog surovine na valjarništvu, vendar hkrati tudi z nizko ceno kratkih pozicij na LME. Glede na to, da nam povprečno višji nivo LME-cen ni dopuščal možnosti, da skočimo iz varovanja, smo v letu 2017 ustvarili terminsko izgubo, vendar smo na drugi, fizični strani, na osnovi nizkih cen zalog surovine, ustvarili pozitivno razliko (razlika med LME v stroških surovine in LME v prodaji izdelkov kupcem), kar pomeni, da je bilo poslovanje z LME-cenami na nivoju skupine Impol kumulativno uspešno.

Premija MB (European DP), ki je osnova v formulaciji nabavnih premij, je bila vse leto stabilna, kar je ob porastu evra v primerjavi z dolarjem dodatno vplivalo na rahlo padanje premij za surovine.

S stalnim spremljanjem dogajanj v posebnem specializiranem oddelku in stalnim nadzorom Odbora za obvladovanje rizikov (OZOR) zagotavljamo kontinuiranost in stalnost procesa zavarovanja.

Valutna tveganja

Pretežni del prodaje in nabave se izvaja v isti valuti, tako da na tem področju ne prihaja do težav zaradi sprememb tečajev.

Tem spremembam pa smo izpostavljeni na dveh večjih področjih, in sicer pri nabavi aluminijevih surovin in najemanju kreditov, ki so nominirani v valuti, ki je drugačna od obračunske.

Pomemben del surovine, ki jo uvažamo izven Evropske unije, kupujemo v glavnem v USD, kar predstavlja odprto devizno pozicijo v podjetju Impol, d. o. o.

Tabela 23: Vrednosti ključnih deviznih tečajev v letu 2017 in 2016 po tečaju Banke Slovenije

Tečaj EUR	Vrednost na dan 31. 12. 2016	Vrednost na dan 31. 12. 2017	% spremembe vred- nosti (2017/2016)	Povprečna vrednost v 2016	Povprečna vrednost v 2017	% spremembe med povprečno vrednos- tjo (2017/2016)
USD	1,0541	1,1993	13,77	1,1069	1,1297	2,06
RSD	123,6	118,66	-4,00	122,9	121,38	-1,24
HRK	7,5597	7,44	-1,58	7,5333	7,4637	-0,92

V letu 2017 smo določeni del odprtih pozicij v USD v Impolu, d. o. o., varovali skladno s politiko upravljanja tečajnega tveganja z uporabo izvedenih finančnih instrumentov, del pa je ostal nezavarovan. Za zavarovanje smo uporabili preproste izvedene instrumente, kot so forwardi.

Z drugim delom tveganj spremembe valutnih tečajev se srečujemo v Srbiji pri tečaju EUR/RSD in na Hrvaškem pri tečaju EUR/HRK.

Ukrep, ki smo ga sprejeli za zmanjšanje vpliva tečajnih razlik na poslovni izid v srbskem in hrvaškem delu skupine, je zmanjšanje potrebe po financiranju večjega dela surovine na način, da velik del prodaje v Evropski uniji poteka v družbi Impol, d. o. o., ki tako daje aluminij na predelavo, s čimer se izloči nevarnost nastajanja večjih tečajnih razlik.

Tveganje spremembe obrestnih mer

Konec leta smo imeli v skupini Impol dolgoročne kredite, ki so vezani na referenčno obrestno mero EURIBOR, 50 odstotkov finančnih obveznosti pa imamo s fiksno obrestno mero. EURIBOR še vedno ostaja na zgodovinsko nizki ravni.

Tabela 24: Vrednosti obrestne mere EURIBOR v letu 2017 in 2016

EURIBOR	Vrednost na 31. 12. 2017	Vrednost na 31. 12. 2016	Sprememba obrestne mere v odstotnih točkah (31. 12. 2016– 31. 12. 2017)	Povprečna vrednost v letu 2017	Povprečna vrednost v letu 2016	Sprememba povprečne obrestne mere v odstotnih točkah (2017–2016)
6-mesečni v odstotkih	-0,271	-0,221	0,050	-0,260	-0,165	0,095
3-mesečni v odstotkih	-0,329	-0,319	0,010	-0,329	-0,265	0,064
1-mesečni v odstotkih	-0,368	-0,366	0,002	-0,372	-0,338	0,034

Kreditno tveganje

Proces kreditne kontrole zajema bonitetno ocenjevanje kupcev, kar redno izvajamo s pomočjo izbrane kreditne zavarovalnice in tujih zavarovalnih hiš ter s svojim sistemom spremljanja plačilne sposobnosti kupcev. Večji del kupcev imamo zavarovanih, predvsem vse največje, pri čemer je politika skupine, da posamezen kupec ne presega sedem odstotkov celotne prodaje.

Z rednim spremljanjem odprtih in zapadlih terjatev do kupcev, starostne strukture terjatev in povprečnimi plačilnimi roki ohranjamo kreditno izpostavljenost skupine Impol v sprejemljivih okvirih glede na zaostrene tržne razmere. V letu 2017 smo terjatve do kupcev v primerjavi z letom 2016 povečali za okoli 50 odstotkov (z 48.839.260 EUR na 72.771.416 EUR). Razlog je v povečani prodaji zaradi novih proizvodnih kapacitet na Hrvaškem. Prav tako je k višjemu stanju terjatev pripomogel dvig cene aluminija v letu 2017 v primerjavi z letom 2016, ki je osnova za oblikovanje prodajnih cen. V letu 2017 smo oblikovali za 0,07 milijona EUR popravkov terjatev do kupcev. Odškodnin s strani zavarovalnice v letu 2017 ni bilo, kar je odraz vpeljave dovršenega informacijskega sistema za upravljanje terjatev do posameznega kupca.

Operativna tveganja

Tveganje odškodninskih zahtevkov, tožb in tveganje nevarnosti škode na premoženju

Cilj skupine Impol je, da imamo zagotovljeno finančno nadomestilo za škodo, nastalo na premoženju, za izgubljen dobiček zaradi obratovalnega zastoja in smo zavarovani pred odškodninskimi zahtevki tretjih oseb. Postopki so poenoteni za celotno skupino. Požarno varnost zagotavljamo s tehnično zaščito, izvajanjem preventivnih tehničnih nalog in usposabljanjem delavcev.

Premoženjsko zavarovanje opreme je sklenjeno na osnovi knjigovodske vrednosti opreme, prav tako strojelomno zavarovanje. Zavarovalna vsota pri zavarovanju obratovalnega zastoja je seštevek stroškov dela in amortizacije.

Pri zavarovanju blaga od Impola do kupca so sklenjene pogodbe s prevozniki z zahtevo, da ti zavarujejo svojo odgovornost za škodo.

Ker se zavedamo svoje odgovornosti zaradi mogočega oškodovanja s prodajo svojih izdelkov na trgu, so se temu primerno prilagodila tudi zavarovanja proizvajalčeve odgovornosti in odpoklica. Proizvajalčeva odgovornost je zavarovana za program palic, cevi in profilov, ki se uporabljajo v avtomobilski industriji.

Prav tako je zavarovana splošna odgovornost, če se s svojo dejavnostjo ali posestjo stvari nehote povzroči škoda tretjim osebam. V okviru službe za varnost pri delu in okolje izvajamo strokovne naloge (pregledi opreme, izvajanje zakonsko določenih monitoringov, usposabljanje delavcev ...).

Tveganje v proizvodnji

V skupini Impol stalno spremljamo tehnološke in razvojne trende ter jih aplikativno v najkrajšem možnem roku v okviru možnosti tudi uporabimo. Zato so oddelki, zadolženi za izvajanje aplikativnega razvoja, organizirani v proizvodnih sredinah, kar omogoča hitre postopke.

Tveganje informacijske tehnologije

V skupni bazi organiziramo spremljanje vseh baz podatkov, ki se izmenjujejo med različnimi aplikacijami (hrbtenica IT). Informacijsko tehnologijo obvladujemo na izvedbenem transakcijskem nivoju z visoko razpoložljivo strojno opremo s skrbjo za zadostno količino kapacitet in performans. Ključne komponente so podvojene in redundantno povezljive. Aplikativne rešitve so kompatibilne z IT-infrastrukturo in standardi.

Podatke shranjujemo na dnevem nivoju (backup vseh baz podatkov) z uvajanjem politik varovanja podatkov in pripadajočih procesov upravljanja. Za zmanjšanje tveganja uporabljamo konsolidirano podatkovno infrastrukturo, ločitev rešitev za varovanje podatkov od ostale infrastrukture, dve krajevno neodvisni kopiji vseh varovanih podatkov in podporo za arhivsko kopijo podatkov.

Posebno pozornost namenjamo tudi prenovi ERP sistema.

Notranja revizija

V skupini Impol sta organizirani dve notranji reviziji.

V okviru krovne družbe deluje notranja revizija, ki organom upravljanja in vodenja pomaga pri sprejemanju odločitev s čim manjšim tveganjem. Notranja revizija deluje skladno z načrtom, ki ji ga določi upravni odbor in skladno s sprotnimi sklepi upravnega odbora o vključevanju v proces za odpravljanje težav. V letu 2017 je notranja revizija delovala v 75 projektih in podala 132 predlogov izboljšav, tako da je ob ugotovitvi pomanjkljivosti naredila načrt za odpravljanje težav ali pa je pripravila neposredno rešitev in na tej osnovi tudi ustrezne predloge sklepov za sprejem na odgovornih organih.

Notranja revizija je o svojem delu mesečno poročala upravnemu odboru, revizijski komisiji in izvršnima direktorjema. Deluje v okviru celotne skupine Impol za družbe v Sloveniji in izven nje.


Skladno z zakonodajo Srbije srbski del določi posebnega internega revizorja, ki spremlja zakonitost in smotrnost poslovanja, zato se je organiziral posebni oddelek notranje revizije tudi v odvisni družbi Impol Seval, a. d.


Način dela notranje revizije je skladen s standardi in splošno sprejetimi smernicami za njeno delovanje ter dodatno nadgrajen z usposobljenostjo za izvajanje določenih del kontrolinga, s čimer zagotavljamo takojšnjo in kakovostno implementacijo ugotovitev notranje revizije. To neposredno vpliva na zmanjšanje stroškov poslovanja in s tem izboljšuje poslovne izide.

Notranja revizija je bila izvedena po naslednjih področjih:

- proces prodaje, nabave in kontrole kakovosti v skupini Impol ter ocena poslovanja s pravnega vidika,
- analiza uspešnosti poslovanja odvisnih družb v skupini Impol,
- analiza posameznih skupin stroškov,
- preveritev skladnosti poslovanja družb v skupini Impol v Sloveniji z 294. členom ZGD,
- pregled notranjih kontrol pri obračunu plač v skupini Impol in analiza sistema obračuna,
- notranja revizija statističnih poročanj, poročanj za Banko Slovenije, poročanj za zaposlene invalide in drugih poročanj v odvisnih družbah v Sloveniji,

- pregled obračuna davka na dodano vrednost, poročila o dobavah po 76. a členu Zakona o DDV in rekapitulacijskega poročila v odvisnih družbah v Sloveniji,
- notranja revizija revizijskih tabel za zunanjo revizijo, revizija inventurnih tabel za sredstva in obveznosti do virov sredstev ter revizija statistike finančnih računov za odvisne družbe v Sloveniji,
- pregled Pravilnika o prometu z vrednostnimi papirji za osebe, ki razpolagajo z notranjimi informacijami, in izpolnjevanj obrazca SONI 1,
- pregled razkritij v Letnih poročilih in Poročila o odnosih do povezanih družb v odvisnih družbah v Sloveniji ter analiza skladnosti z ZGD,
- sodelovanje in poročanje revizijski komisiji,
- sodelovanje v nadzornem odboru za informatiko (NOiT) in izvajanje nadzora IT, spremljanje IT-projekta eHramba, notranja revizija pogodb za informacijsko tehnologijo, spremljanje notranjih kontrol pri vpeljevanju IT-programa Cognos Controller za namene konsolidacije in kontrolinga,
- spremljanje upoštevanja zakonskih sprememb v družbah skupine Impol (zakoni in MSRP), presoja obdavčitve prodaje delnic in deležev v skupini Impol,
- pregled in analiza pogodb za izvedbo zunanje revizije za družbe v skupini Impol,
- spremljanje prenosa zadnjih sprememb zakonodaje na področju transfernih cen v prakso,
- revizija uresničevanja 38. a člena ZGD v družbah skupine Impol v Sloveniji,
- sodelovanje z zunanjo revizijsko družbo Auditor pri obvezni letni reviziji družb v skupini Impol,
- sodelovanje z drugimi zunanjimi presojevalci,
- nadzor izvajanja statutarnih določil v zvezi s prodajo delnic.





Gradimo
zaupanje

Izjava o nefinančnem poslovanju

1. Opis poslovnega modela podjetja

Skupina Impol je koncern z obvladujočo družbo Impol 2000, d. d., in z odvisnimi ter pridruženimi družbami v Sloveniji, Srbiji, na Hrvaškem, na Madžarskem in v ZDA.

Poslanstvo skupine Impol

Predelava, dodelava in finalizacija aluminija v izdelke, ki kupcem zagotavljajo zanje najvišjo možno vrednost in s tem zadovoljevati pričakovanja kupcev, zaposlenih, lastnikov, okolja in drugih deležnikov. Pričakovanja kupcev bomo zadovoljevali z nudenjem za njih najboljšega servisa prek vzpostavljenih partnerskih odnosov.

Temeljna načela

Z naprednimi tehnologijami proizvajamo visokokakovostne izdelke iz aluminija in njegovih zlitin.

Svojim odjemalcem ponujamo servis in storitve na visoki ravni kakovosti.

Z uvajanjem in izvajanjem nenehnih izboljšav procesov želimo doseči dolgoročno zadovoljstvo in lojalnost odjemalcev.

Predani smo ustvarjanju dobrih delovnih pogojev za zaposlene, ohranjanju njihovega zdravja in varnosti, vzpostavljanju poštenega odnosa do naših sodelavcev ter spodbujanju motivacije in zavzetosti za delo.

Dosledno vodimo politiko varnosti in zdravja pri delu, pri čemer nenehno izboljšujemo delovne pogoje in aktivno vplivamo na zmanjšanje delovnih nezdod.

Skrbimo za blagostanje naših zaposlenih. Plače, ki jih prejema, so višje od povprečja v panogi in slovenskega povprečja. Zaposleni vsako leto prejmejo najvišji možen (neobdavčen) regres, ob doseganju začrtanih letnih ciljev pa tudi trinajsto plačo.

Vsako leto organiziramo dogodke, s katerimi spodbujamo druženje in dober odnos med zaposlenimi. Stik vzdržujemo tudi z nekdanjimi zaposlenimi, našimi upokojenci, za katere vsako leto organiziramo srečanje in pripravimo drobne pozornosti. Načrtno razvijamo kariero zaposlenih, pospešujemo prenos znanj in jih stimulatивно nagrajujemo.

Vse svoje aktivnosti usmerjamo k minimiziranju neugodnih vplivov na okolje in pospeševanju sožitja z naravo.

Intenzivno povečujemo delež porabe sekundarnega recikliranega aluminija.

Zmanjšujemo neugodne vplive na okolje z intenzivnimi naložbami.

S pomočjo analize energetske učinkovitosti naprav izvajamo projekt sistematičnega zmanjševanja porabe energentov. Del električne energije proizvedemo sami s pomočjo sončne elektrarne.

Naše poslovanje je transparentno, pošteno in skladno z visokimi moralnimi in etičnimi standardi.

Poslovanje je organizirano skladno s Kodeksom poslovnih ravnanj skupine Impol, ki določa naše vrednote, način delovanja in pričakovanja do zaposlenih ter opredeljuje pravila sodelovanja med družbami skupine Impol.

Zaradi vpetosti v lokalno okolje nenehno skrbimo za sožitje s prebivalci, prispevamo k razvoju družbenih aktivnosti, pospešujemo razvoj perspektivnih interesnih dejavnosti in prispevamo k boljši kakovosti življenja.

Sponzoriramo društva in druge organizacije ter finančno podpiramo organizacijo lokalnih in tudi državnih dogodkov.

Aktivno poročamo o našem delovanju, načrtih in strategiji ter s tem seznanjamo zainteresirane deležnike.

Zmanjšujemo negativne vplive na okolico, vlagamo predvsem v zmanjševanje hrupa.

Organiziramo dneve odprtih vrat za lokalne prebivalce.

Zavezani smo:

- na vseh ravneh poslovanja spoštujemo zakonske zahteve, povezane z našim delovanjem, in druge legitimne zahteve, ki smo jih sprejeli;
- prisluhnemo in se odzivamo na potrebe, pričakovanja, ideje in pobude vseh zainteresiranih strani, predvsem odjemalcev, zaposlenih in javnosti;
- timskega pristopa pri doseganju zastavljenih ciljev, saj tako dosežemo največji možni prispevek posameznika;
- nenehnemu razvoju kompetenc zaposlenih za gradnjo zavzetosti in doseganje poslovnih ciljev;

- vlaganju v raziskave in razvoj s ciljem vključevanja naprednih tehnologij in ustvarjanja inovativnih izdelkov;
- postopnemu vlaganju v najboljše razpoložljive proizvodne tehnike, uvajanju varnejših in zdravju prijaznejših postopkov skladno s tehnološkimi in finančnimi zmožnostmi ter ob upoštevanju načela gospodarnosti;
- dolgoročni finančni varnosti in poslovni rasti s profesionalnim pristopom in visoko produktivnostjo na vseh področjih;
- izpolnjevanju zahtev, preverjanju učinkovitosti in nenehnemu izboljševanju sistema kakovosti, ravnanja z okoljem in poklicnega zdravja in varnosti;
- ohranjanju naravnih virov z uporabo povratnega materiala, sekundarnih surovin in skrbno rabo vseh virov;
- znižanju specifične rabe energentov z vlaganjem v energetske učinkovitejše naprave.

S SPREJETJEM POLITIKE SE ZAVEZUJEMO K PREPREČEVANJU ONESNAŽEVANJA OKOLJA IN PREPREČEVANJU POŠKODB TER OKVAR ZDRAVJA.

Zahteve glede poznavanja in spoštovanja načel naše politike in delovanje skladno z zakonskimi zahtevami prenašamo na naše dobavitelje in vse, ki delajo za skupino Impol ali v njenem imenu. Politika je dostopna širši javnosti.

2. Stebri družbene odgovornosti

INOVATIVNI POSLOVNI MODEL – USMERJANJE H KROŽNEMU GOSPODARSTVU

V času, ki je zaznamovan s hiperprodukcijo in omejenimi resursi, je v ospredje stopila skrb za okolje in ohranjanje naravnih virov. Številna podjetja zato prehajajo v krožno gospodarstvo, ki omogoča ponovno uporabo surovine. Ravno predelava aluminija omogoča neskončno ponovno uporabo povratnih surovin z ohranjanjem prvotnih lastnosti.

ODGOVORNI DO NARAVE

Zmanjševanje onesnaževanja okolja je eden izmed naših pomembnih poslovnih ciljev. V ta namen vsako leto pripravimo investicijski načrt, ki začrta naše aktivnosti. Tako smo denimo samo v zadnjih treh letih za naložbe v varovanje okolja namenili več kot dva milijona EUR. Med pomembnimi ekološkimi naložbami je tudi sončna elektrarna. Vlagamo tudi v projekte, ki so namenjeni izboljšavam na področju kakovosti življenja v lokalni skupnosti.

TRAJNOSTNI IZDELKI

Aluminijevi izdelki so izdelki prihodnosti, kar ugotavljajo proizvajalci številnih dobrin. Aluminij je namreč lažji od jekla, ima odlične obdelovalne lastnosti in bolje absorbira silo. Uporaba aluminija v avtomobilski industriji omogoča znižanje teže avtomobilov za kar 40 odstotkov in s tem tudi pripomore k zmanjševanju porabe goriva ter posledično onesnaževanja. Celo gradbena industrija, ki porabi kar četrtno svetovne proizvodnje aluminija, priznava pozitivne učinke, ki jih ima uporaba aluminija na zmanjšanje porabe energije. Aluminij je odličen tudi za pakiranje v prehranski industriji, saj zmanjša težo izdelka in zagotavlja odlično zaščito. O prednostih uporabe aluminija govori tudi dejstvo, da aluminij prihrani več energije, kot je dejansko porabi. Nenazadnje je aluminij nepogrešljiv tudi v moderni arhitekturi in oblikovanju.

RECIKLIRANJE

Z recikliranjem aluminij ne izgubi svojih prvotnih lastnosti. Ima visoko notranjo materialno vrednost, zaradi česar ga je ekonomsko vredno vrniti v zanko, ki obsega ekstrakcijo kovin, uporabo in recikliranje. Za razliko od preostalih kovin lahko aluminij večkrat recikliramo, ne da bi se pri tem poslabšala njegova kvaliteta. Pravilno ločevanje odpadkov pri recikliranju igra pomembno vlogo. V skupini Impol veliko vlagamo v izobraževanje zaposlenih in ozaveščanje splošne javnosti o pomenu recikliranja.

ODGOVORNOST DO ZAPOSLENIH

Odgovornost do zaposlenih se primarno kaže skozi pošteno plačilo za dobro opravljeno delo. Poleg tega organiziramo

številne dogodke za zaposlene, ki spodbujajo občutek pripadnosti in lojalnosti podjetju, pospešujejo prenos znanja med zaposlenimi, ozaveščajo zaposlene o zdravem načinu življenja in ustvarjajo pozitivno klimo v podjetju. Posebno pozornost namenjamo izobraževanju zaposlenih, spodbujanju podajanja koristnih predlogov in preprečevanju delovnih nezgod.

ODGOVORNOST DO LOKALNE SKUPNOSTI

Smo eden največjih zaposlovalcev v Sloveniji in smo prejeli več nagrad za najboljšega zaposlovalca v podravski regiji. Tako v veliki meri vplivamo na kakovost življenja v lokalni skupnosti. Skrb za lokalno okolje izkazujemo s sponzoriranjem društev in lokalnih dogodkov, s pomočjo pri razvoju občine in s podporo pri razvoju lokalnih izobraževalnih programov.

USMERJENOST V PRIHODNOST

Gradimo na 190-letni tradiciji. Smo eno najstarejših slovenskih podjetij in šesti največji slovenski izvoznik. Vodstvo poudarja pomen strateške usmerjenosti v prihodnost, kar se kaže na način, da si zastavljamo ambiciozne dolgoročne cilje za rast in razvoj.

Politike, skrbni pregled, rezultati politike, glavna tveganja in njihovo obvladovanje ter ključni kazalniki uspešnosti

Okolje

Politika

Naša temeljna okoljska načela in zaveze glede preprečevanja onesnaževanja so opredeljena v:

- politiki, ki opredeljuje tudi okoljsko politiko,
- programu ravnanja z okoljem,
- dokumentih sistema kakovosti.

Vzpostavljen in certificiran imamo Sistem ravnanja z okoljem po zahtevah standarda ISO 14001:2015. Odgovornost za izpolnjevanje okoljevarstvenih zahtev nosijo vsi zaposleni v družbah skupine Impol, vodstvo pa zagotavlja vse potrebne vire in tako jamči za njihovo udeležanje ter doseganje okoljevarstvenih ciljev.

Trajna zavezanost za varovanje okolja se odraža skozi učinkovito izvajanje okoljskih programov, katerih namen je zmanjševanje negativnega vpliva na okolje. Naša prizadevanja za varovanje okolja se odražajo predvsem v:

- preprečevanju onesnaževanja voda,
- zmanjševanju emisij v ozračje,
- omejeni, nadzorovani in skrbni rabi nevarnih snovi,
- uporabi alternativnih virov energije,
- prispevanju h globalni energetske učinkovitosti, kar dosegamo z uporabo in s predelavo lastnih in zunanjih virov sekundarnega aluminija.

Skrbni pregled

Skrbni pregled izvajamo kot sestavni del sistema ravnanja z okoljem. Pri tem izvajamo monitoringe, interne presoje, kjer se preverja skladnost s sprejetimi pravili, zahtevami standarda ISO 14001 in zakonskimi zahtevami. Obdobni inšpekcijski pregledi prav tako pomenijo del skrbnega pregleda ravnanja z okoljem. Mesečno pripravljamo poročila o vplivih na okolje, spremembah zakonodaje in priložnostih za izboljševanje sistema ravnanja okolja v procese skupine. Na vodstvenem pregledu preverimo okoljsko politiko, obravnavamo rezultate notranjih presoj in oblikujemo ustrezne sklepe za izboljšanje sistema.

Glavna tveganja in njihovo obvladovanje

Okoljska tveganja smo prepoznali na ravni upravljanja podjetij v skupini in na operativni ravni zaradi izvajanja dejavnosti v družbah skupine.

Na ravni upravljanja je prepoznano tveganje neizpolnjevanja zakonskih zahtev. Tveganje obvladujemo tako, da dosledno spremljamo vse spremembe in novosti na področju zakonskih zahtev, se vključujemo v javne obravnave ter tako pravočasno prepoznamo in uvedemo nove obveznosti.

Za prepoznane okoljske vidike smo identificirali in ocenili operativna okoljska tveganja. Na tem nivoju izvajamo preventivne ukrepe. Ti ukrepi zajemajo redno pregledovanje skladišč, pregled stanja embalažnih enot in napolnjenosti lovilnih posod, tesnosti rezervoarjev, spremljanje količin, notranji monitoring odpadnih voda ... V procesih imamo vpeljane postopke za ukrepanje v primeru izrednih razmer. V ta namen imamo na dogovorjenih mestih pripravljena sredstva za ukrepanje in navodila za uporabo teh sredstev. Naša poklicna gasilska brigada je usposobljena in opremljena za ukrepanje v primeru nastanka okoljskih nesreč. Letno izvajamo vaje za primere prepoznanih nesreč, s čimer preverjamo usposobljenost zaposlenih in kritično ocenjujemo učinkovitost izvedenega ukrepanja. Rezultati vaje služijo tudi za izboljševanje postopkov ukrepanja.

Tveganja obvladujemo:

- s spoštovanjem veljavnih zakonskih zahtev,
- z izobraževanjem zaposlenih za skrbno ravnanje skladno z navodili za ravnanje z okoljem in poslovniki,
- z navodili in ravnaji za vstopanje tretjih oseb v obrate,
- z monitoringi in presojami,
- s hitrim evidentiranjem in obveščanjem o izrednih dogodkih ter učinkovitim ukrepanjem,
- z zagotavljanjem sistemov vodenja kakovosti po ISO 9001, okoljskega standarda 14001 in standarda 18001.

Zahteve glede vpeljave sistema ravnanja z okoljem prenašamo na dobavitelje in vse, ki delajo za organizacijo.

Ključni kazalniki uspešnosti

Predelava povratnega (krožnega) in sekundarnega aluminija

V skupini Impol imamo uveden sistem povratne zanke, kar pomeni, da odpadke, ki nastajajo pri predelavi naših izdelkov pri končnih kupcih, zberemo in uporabimo kot vhodno surovino v naših livarnah. Na ta način prispevamo k trajnostni rabi energije in virov, saj primarni aluminij in legirne elemente, potrebne za izdelavo zlitin, nadomeščamo s povratnim in sekundarnim aluminijem.

V skupini Impol smo v letu 2017 za proizvodnjo 239.977 ton izdelkov iz aluminija uporabili sledeče deleže aluminija:

- primarni aluminij 39 %,
- sekundarni aluminij 21 %,
- formati 40 %.

Emisije snovi v zrak in vode ter poraba tehnološke vode

Na vseh lokacijah izvajamo redne meritve emisij v zrak in vode. Na lokaciji Slovenska Bistrica izvajamo tudi trajno merjenje kloridov in organskih snovi na izpustu iz livarne. Poročila kažejo, da prekoračitev ni.

Odpadne vode nastajajo ob menjavi vode v obtočnih hladilnih sistemih. Ob menjavi se izvaja redni monitoring, ki ne kaže prekoračitev predpisanih mejnih vrednosti. V obtočnih hladilnih sistemih hladilna voda kroži, s svežo vodo se nadomeščajo le izgube. Z izgradnjo obtočnih hladilnih sistemov smo specifično porabo tehnološke vode v zadnjih desetih letih zmanjšali za 50 odstotkov.

Emisije CO₂

Družba Impol, d. o. o, v Slovenski Bistrici je zavezanec za trgovanje z emisijami CO₂. Emisijo povzroča zgorevanje zemeljskega plina in kurilnega olja na tehnoloških napravah in v kotlarni. Emisija CO₂ po letih je zapisana v preglednici:

Tabela 25: Emisije CO₂

LETO	Poraba plina Sm ³	Poraba kurilnega olja v tonah	Emisija CO ₂ v tonah
2005	15.007.711	349,10	29.288
2006	15.084.695	175,83	28.829
2007	13.753.685	184,12	26.320
2008	13.074.976	301,93	25.462
2009	11.958.399	277,28	23.408
2010	13.223.117	202,76	25.556
2011	13.831.022	189,80	26.660
2012	13.583.614	186,443	26.184
2013	14.677.504	180,19	28.234
2014	15.937.999	154,26	30.528
2015	16.724.874	127,80	31.932
2016	16.955.249	48,90	32.115
2017	17.905.082	0	33.744

Poraba energentov v Srbiji in na Hrvaškem v letu 2017**Tabela 26:** Poraba energentov v Srbiji in na Hrvaškem v letu 2017

LETO	Poraba električne energije	Poraba plina Sm ³
Srbija (Impol Seval in povezane družbe)	36.804.756 kWh	18.355.396
Hrvaška (Impol-TLM)	57.473.613 kWh	5.923.119

Ker ob večanju proizvodnih zmogljivosti večamo tudi emisije TGP, izbiramo tehnološko opremo, ki izkazuje nizke specifične porabe energentov. Izbiramo tehnične rešitve, ki so v izvedbenem sklepu komisije (EU) 2016/1032 navedene kot najboljše razpoložljive tehnike.

Obnovljivi viri energije

V letu 2017 je sončna elektrarna, ki je v naši lasti na lokaciji Slovenska Bistrica, proizvedla 1.106.859 kWh električne energije

Od začetka obratovanja (2011) je elektrarna proizvedla 7.572 MWh električne energije, kar bi zadostovalo za pokritje potreb 4620 enodružinskih hiš. V primeru, da bi omenjeno energijo pridobili iz zemeljskega plina, bi za to potrebovali okoli 1.157.000 m³ zemeljskega plina in ob tem generirali za 2.625 ton izpustov CO₂. Z uporabo sončne energije zmanjšujemo porabo naravnih virov in s tem tudi emisije toplogrednih plinov.

Primerjava proizvodnje in potreb od začetka obratovanja

Elektrarna je pokrila potrebe 4.159 gospodinjstev z eno osebo, potrebe 2.471 gospodinjstev z dvema osebama ali potrebe 1.690 gospodinjstev s štirimi osebami.

Varstvo pred požarom

Cilj dejavnosti in ukrepov varstva pred požarom v družbah skupine Impol je varovanje zaposlenih, premoženja, živali in okolja pred požarom in eksplozijo. Na tem področju veliko skrb namenjamo izvajanju preventivnih dejavnosti, ki so namenjene predvsem zmanjšanju možnosti za nastanek požara. Ob nastanku požara zagotavljajo varno evakuacijo ljudi in premoženja ter preprečujejo širjenje požara. Ukrepe požarne preventive vključujemo pri načrtovanju novih objektov, pri rekonstrukcijah in uporabi objektov ter izvajanju tehnoloških procesov.

Socialne in kadrovske zadeve ter spoštovanje človekovih pravic

Politika

Skoraj dvestoletna tradicija poslovanja temelji na poštenem odnosu do zaposlenih, od koder tudi izvirata rast in razvoj skupine Impol. Osredotočeni smo na zadovoljevanje vseh skupin potreb zaposlenih, dobro počutje zaposlenih pa izkazujejo tudi številni kazalniki, ki jih zasledujemo.

V skupina Impol družbeno odgovornost primarno izkazujemo s poštenim odnosom do zaposlenih, pri čemer sledimo naslednjim načelom:

- pošteno plačilo za dobro opravljeno delo,
- ustvarjanje možnosti kariernega razvoja,
- spodbujanje medgeneracijskega sodelovanja,
- razvoj lastnih kadrov,
- zagotavljanje enakih možnosti napredovanja vsem zaposlenim,
- spodbujanje inovativnosti,
- aktivno promoviranje zdravega življenjskega sloga in preprečevanje nezgod,
- iskanje ustreznih rešitev za zaposlene s statusom invalida,
- spoštovanje lojalnosti zaposlenih.

Tradicionalno smo močno povezani z lokalno skupnostjo, ki predstavlja tudi najpomembnejši bazen za pridobivanje lojalnih, delavnih in predanih zaposlenih. Tesnejšo povezanost z lokalno skupnostjo ustvarjamo s številnimi aktivnostmi, med katere sodi:

- spodbujanje in podpiranje programa metalurški tehnik na Srednji šoli Slovenska Bistrica,
- aktivno sodelovanje z lokalnimi vzgojno-izobraževalnimi institucijami preko donacij,
- spodbujanje društev in interesnih skupin, ki aktivno pripomorejo k dvigu kakovosti življenja lokalnih prebivalcev,
- transparentno komuniciranje.

Skrbni pregled

Skrbni pregled nad sistemi razvoja zaposlenih in spoštovanjem človekovih pravic izvajamo s pomočjo naslednjih aktivnosti:

- Spodbujanje socialnega dialoga: vzpostavljene imamo svete delavcev, ki aktivno delujejo v večjih družbah v skupini Impol. Sodelujemo z dvema reprezentativnima sindikatoma in vodimo konstruktiven socialni dialog. Prav tako imamo vzpostavljeno Predstavniško telo delavcev skupine Impol (PTDSI), ki povezuje vse zaposlene v skupini na vseh lokacijah in se srečuje z namenom vzpostavljanja ogrodja za spodbujanje socialnega dialoga, prenosa informacij in volitev delavskega direktorja.
- Od leta 2015 dalje imamo vzpostavljen enotirni sistem upravljanja. Med predstavniki upravnega odbora je tudi delavski direktor, ki ga izvolijo zaposleni skupine Impol.
- Zagotavljanje skladnosti z zakonodajo: redno izvajamo interne presoje standardov in dokumentacije, s katerimi preverjamo skladnost poslovanja z zakonodajo. Prav tako redno usposabljam zaposlene in sodelujemo pri organizaciji strokovnih konferenc.
- Mesečno poročanje: mesečno spremljamo ključne kazalnike na področju upravljanja z zaposlenimi in poročamo o spremembah zakonodaje.

Glavna tveganja in njihovo obvladovanje

Tveganja, povezana s človeškimi viri, smo prepoznali na ravni upravljanja družb v skupini Impol in jih delimo na več področij.

Tabela 27: Glavna tveganja in njihovo obvladovanje

Področje tveganja	Možni vzroki	Metode obvladovanja
Kompetence	<ul style="list-style-type: none"> • Neustrezna usposobljenost zaposlenih. • Fluktuacija ključnih kadrov. 	<ul style="list-style-type: none"> • Vpeljan sistem mentorstva za vse novozaposlene in zaposlene, ki spreminjajo delovno mesto. • Redno merjenje zavzetosti in zadovoljstva zaposlenih. • Izdelava in posodabljanje matrik kompetenc.
Tožbe, sodne obravnave	<ul style="list-style-type: none"> • Potencialne nevarnosti na delovnem mestu, ki so vzrok za poškodbe. • Izvajanje mobinga nad zaposlenimi. • Neenakopravna obravnava zaposlenih. 	<ul style="list-style-type: none"> • Aktivna promocija zdravja na delovnem mestu. • Redno usposabljanje zaposlenih. • Delujoča informacijska pisarna za preprečevanje mobinga. • Usposabljanje vodij za obvladovanje področja varnosti in zdravja pri delu. • Redni pregledi delovne opreme. • Sledenje načelom enakopravnosti – opredeljena v Kodesku poslovnih ravnanj skupine Impol.
Produktivnost	<ul style="list-style-type: none"> • Neizkoriščeni potenciali zaposlenih. • Neustrezno vodenje. 	<ul style="list-style-type: none"> • Izvajanje razvojnih pogovorov s ključnimi zaposlenimi. • Redna usposabljanja vodij za razvoj vodstvenih kompetenc. • Revizije dela vodij. • Redno ocenjevanje zaposlenih in stimulatívna plačna politika.

Tabela 28: Zaposleni po družbah v skupini Impol

Država	Družba	2014	2015	2016	2017
Slovenija	Impol 2000, d. d.	33	41	41	53
	Impol, d. o. o.	11	18	38	41
	Impol FT, d. o. o.	290	294	282	286
	Impol PCP, d. o. o.	455	451	449	459
	Impol LLT, d. o. o.	133	138	135	136
	Impol R in R, d. o. o.	32	34	33	35
	Impol Infrastruktura, d. o. o.	24	23	24	21
	Stampal SB, d. o. o.	41	41	50	61
	Rondal, d. o. o.	60	61	65	66
	Impol Stanovanja, d. o. o.	2	2	2	2
	Unidel, d. o. o.	35	37	37	37
	Kadring, d. o. o.	15	14	16	17
	Impol Servis, d. o. o.	7	7	7	7
	Impol-Final, d. o. o.				7
Slovenske družbe skupaj		1.138	1.161	1.179	1.228
Srbija	Impol Seval, a. d.	569	553	544	539
	Impol Seval PKC, d. o. o.	12	12	12	12
	Impol Seval Tehnika, d. o. o.	86	85	85	82
	Impol Seval Final, d. o. o.	26	25	25	24
	Impol Seval President, d. o. o.	9	9	10	10
	Srbske družbe skupaj	702	684	676	667
Hrvaška	Impol-TLM, d. o. o.	0	0	342	385
	Impol ulaganja, d. o. o.	0	0	0	0
ZDA	Impol Aluminum Corporation	3	3	3	1
Madžarska	Impol Hungary Kft.	2	2	2	2
Skupina Impol	Seštevek vseh zaposlenih	1.845	1.850	2.202	2.283

Tabela 29: Fluktuacija zaposlenih v skupini Impol

	Prihodi		Odhodi		% skupne fluktuacije		% fluktuacije zaradi sporazumnih prekinitev DR	
	2016	2017	2016	2017	2016	2017	2016	2017
Slovenija	56	93	38	44	3,22 %	3,58 %	0,59 %	1,05 %
Srbija	11	14	19	23	2,93 %	3,49 %	0,29 %	0,45 %
Hrvaška	342	80	28	35	8,19 %	9,09 %	1,46 %	3,12 %
ZDA	0	0	0	2	0	66,67 %	0	33,33 %
Madžarska	0	0	0	0	0	0	0	0
Skupina Impol	409	187	85	104	3,86 %	4,55 %	0,66 %	1,27 %

Tabela 30: Struktura zaposlenih po spolu v skupini Impol

	ZDA	Madžarska	Slovenija	Srbija	Hrvaška	Skupina Impol
Moški	1 (100 %)	0 (0 %)	1.019 (83 %)	529 (79 %)	342 (89 %)	1.891 (83 %)
Ženske	0 (0 %)	2 (100 %)	209 (17 %)	138 (21 %)	43 (11 %)	392 (17 %)
Skupaj	1	2	1.228	667	385	2.283

Tabela 31: Starostna struktura zaposlenih v 2017

	Manj kot 25 let	Od 26 do 35 let	Od 36 do 45 let	Od 46 do 55 let	Nad 55 let	Povprečna starost
Slovenija	4	23 %	27 %	31 %	14 %	42,20
Srbija	3 %	22 %	14 %	27 %	34 %	46,79
Hrvaška	12 %	15 %	19 %	35 %	19 %	46,98

Tabela 32: Izobrazbena in kvalifikacijska struktura

	DR	MAG	UN	VS	VIŠ	S	KV	PK	NK
Slovenija	0,5 %	0,8 %	7,5 %	7,4 %	6,6 %	33,5 %	33,7 %	5,8 %	4,3 %
Srbija	0 %	0 %	12,7 %	0 %	2,0 %	38,5 %	40,0 %	5,5 %	12,7 %
Hrvaška	0,2 %	0 %	10,9 %	0 %	3,6 %	3,6 %	45,2 %	19,7 %	16,6 %
Skupaj	0,3 %	0,4 %	9,7 %	4,0 %	4,7 %	29,7 %	40,6 %	7,2 %	3,3 %

Tabela 33: Delež zaščiteneh zaposlenih in invalidov

	Delež zaščiteneh zaposlenih (starost)	Delež invalidov
Slovenija	11 %	6,0 %
Srbija	0 %	10,9 %
Hrvaška	0 %	2,3 %

Tabela 34: Izkoriščenost delovnega časa

	Izkoriščenost delovnega časa	% bolniške odsotnosti v breme podjetja
Slovenija	79,45 %	3,2 %
Srbija	82,10 %	3,9 %
Hrvaška	84,57 %	2,7 %

Tabela 35: Usposabljanje in izobraževanje zaposlenih

	Slovenija	Srbija	Hrvaška	Skupina Impol
Število ur usposabljanja/zaposlenega	14 ur	14 ur	50 ur	21 ur
Število udeležencev študija ob delu	7	1	2	10
Število štipendistov	45	4	0	49

Tabela 36: Zadovoljstvo in zavzetost zaposlenih

Področje	Vprašanje	Odstotek strinjanja
SAMOSTOJNOST IN ODGOVORNOST PRI DELU	V našem podjetju je dana možnost sprejeti bolj odgovorno nalogo in se izkazati.	71 %
	Menim, da je delo, ki ga opravljam, primerno temu, kar znam in kar sem sposoben/na narediti.	79 %
	Želim si, da bi imel/a več odgovornosti in možnosti odločanja pri delu, ki ga opravljam.	85 %
VODENJE IN ORGANIZACIJA DELA	Vodilni spodbujajo zaposlene, da bi dajali predloge za izboljšanje dela.	67 %
	Menim, da so zahteve mojega nadrejenega do mene pravične in dobro utemeljene.	74 %
	Vodja skrbi in se zavzema za dobre odnose med zaposlenimi.	71 %
	Vem, kaj se od mene zahteva in kdaj bo vodja zadovoljen z mojim delom.	93 %
ORGANIZACIJA, NAPREDOVANJE, PLAČE	Ponosen/na sem, da sem zaposlena ravno v tem podjetju.	93 %
	Za dobro delo v našem podjetju sem primerno finančno stimuliran.	51 %
ZADOVOLJSTVO	z delom	93 %
	s sodelavci	95 %
	z neposredno nadrejenim	85 %

Aktivnosti skupine Impol

Pošteno plačilo

- Zaposleni v Sloveniji, na Hrvaškem in v Srbiji prejema plačo, ki je višja od povprečja panoge in državnega povprečja.
- Zaposleni prejmejo regres za letni dopust v maksimalnem znesku.
- Zaposleni so zaradi doseganja zastavljenih poslovnih ciljev prejeli trinajsto plačo.
- Zaposleni so prejeli božičnico.

Tabela 37: Povprečna plača zaposlenih

	Povprečna bruto plača v letu 2017	Nacionalno povprečje
Slovenija	2.182,70 EUR	1.626,95 EUR
Srbija	976,52 EUR	543,00 EUR
Hrvaška	1.184,73 EUR	1.081,91 EUR

Varnost in zdravje pri delu

- Nenehno izboljšujemo sistem varnosti in zdravja pri delu.
- Vpeljan imamo sistem izvajanja linijskih nadzorov v procesih.
- Izboljšujemo delovne pogoje.
- Prenovili smo usposabljanja s področja varnosti in zdravja pri delu ter nadgradili sistem preverjanj usposobljenosti na delovnem mestu.
- Ustanovili smo Društvo za promocijo zdravja Impol, s pomočjo katerega izboljšujemo kakovost življenja naših zaposlenih.
- Zaposleni so dodatno pokojninsko zavarovani. V varčevalno shemo so vključeni vsi zaposleni, ki tudi individualno plačujejo premijo. Mesečna premija, ki jo posamezne družbe skupine Impol namenijo za zaposlenega, znaša 25,04 EUR oziroma 34,95 EUR, odvisno od višine vložka zaposlenega.

Tabela 38: Število delovnih nezgod in incidentov

	Število delovnih nezgod	Število incidentov
Slovenija	30	168
Srbija	22	0
Hrvaška	12	24
Skupaj	64	212

Pripadnost

- Vsako leto organiziramo dogodke, s katerimi gradimo pripadnost in lojalnost zaposlenih skupine Impol.
- Zaposleni so nagrajeni za 10, 20, 30 ali 40 let dela v skupini Impol v Sloveniji in za 10, 20, 30 in 35 let dela v Impolu Seval v Srbiji. Podoben sistem bomo vzpostavili tudi na Hrvaškem.
- Redno izdajamo interni reviji Metalurg v Sloveniji in Seval v Srbiji z namenom gradnje kulture pripadnosti in medsebojnega spoštovanja. Na Hrvaškem izhaja Metalurgov poročevalec.
- V skupini Impol deluje Predstavniško telo delavcev skupine Impol (PTDSI), ki je sestavljeno iz članov, voljenih s strani zaposlenih. Naloga PTDSI je izvolitev delavskega direktorja in prenos informacij v skupini Impol.

Znanje in razumevanje

- Razvijamo kompetence vodij in od njih pričakujemo pozitiven odnos do svojih sodelavcev. Slednje smo opredelili v standardih vodenja, ki veljajo za vse vodje v skupini Impol.
- Razvijamo kompetence vseh ključnih zaposlenih v skupini Impol.
- Zaposlenim omogočamo izobraževanje in usposabljanje skladno s potrebami skupine Impol.

Samopotrjevanje

- Prenovili smo sistem nagrajevanja inovacij in koristnih predlogov.
- Zaposlene vključujemo v projektne time in jim nudimo možnosti za dokazovanje sposobnosti.

Spoštovanje človekovih pravic

Dosledno izpolnjujemo vsa zakonodajna določila Republike Slovenije na področju spoštovanja človekovih pravic. Z namenom zagotavljanja dobrega počutja zaposlenih imamo ustanovljenih več različnih mehanizmov:

- pisarno za preprečevanje mobinga na delovnem mestu,
- pooblaščenca za mobing v vsaki družbi,
- ustanovljene svete delavcev v vseh družbah, ki imajo več kot 30 zaposlenih,
- delujoč organ PTDSI z namenom usklajevanja zahtev glede skrbi za zaposlene in pogojev dela.

Oskrbovalne verige in konfliktni materiali

Zaveze glede skrbnega ravnanja z okoljem, trajnostnega razvoja ter skrbi za zdravje in varnost zaposlenih prenašamo na naše dobavitelje materiala in storitev. V ta namen jih letno ocenjujemo na osnovi kriterijev kakovosti poslovanja, ravnanja z okoljem in skrbi za varnost in zdravje zaposlenih. Le dobavitelji, ki potrjujejo ravnanje skladno z zahtevami standardov ali zakonodaje, so uvrščeni na seznam potrjenih dobaviteljev skupine Impol.

Uporaba konfliktnih mineralov

V skupina Impol v svojem proizvodnem procesu uporabljamo kositer. Dobavitelja kositra smo pozvali, da nam izpolni obrazec CMRT (Conflict minerals reporting template) in v njem navede potrjene proizvajalce kositra. Ves kositer, ki ga uporabljamo v skupini Impol, prihaja od potrjenih proizvajalcev iz Indonezije in Malezije.

Boj proti korupciji

Politika

Pri svojem delu upoštevamo visoke standarde poslovne etike in skladno s Kodeksom poslovnih ravnanj skupine Impol gradimo kulturo, ki vzpodbuja zakonito, etično in transparentno ravnanje ter odločanje vseh zaposlenih.

Skrbni pregled

Vpeljan imamo sistem notranje revizije, ki s skrbnimi pregledi preverja skladnost poslovanja s slovensko zakonodajo, ki vključuje prepoved korupcije. Sočasno so vsi zaposleni vezani k spoštovanju Kodeksa poslovnih ravnanj skupine Impol. Vpeljan imamo tudi transparenten nabavni sistem, v katerem sodeluje večje število odločevalcev, ki sočasno tudi izvajajo nadzor nad samo etičnostjo poslovanja.


Glavna tveganja in njihovo obvladovanje

Glavna tveganja na tem področju so izguba ugleda v javnosti, izguba finančnih sredstev zaradi koruptivnega poslovanja in izguba zaupanja poslovnih partnerjev. Slednje preprečujemo z informacijsko in sistemsko dovršenim nabavnim sistemom, ki vsebuje elemente kontrole, z rednimi kolegiji s podrobnimi poročili, s transparentno komunikacijo in z doslednim spoštovanjem načel, zapisanih v Kodeksu poslovnih ravnanj skupine Impol. Vpeljano imamo politiko ničelne tolerance do kaznivih dejanj.

Ključni kazalniki uspešnosti

Ključni kazalniki uspešnosti so skladnost poslovanja z zakonodajo, kar izkazujemo tudi s tem, da nimamo nobenih odprtih sodnih postopkov proti zaposlenim v skupini Impol, ki bi bili povezani s koruptivnim vedenjem.





Računovodsko
poročilo
skupine Impol
za leto 2017



Izjava o odgovornosti izvršnih direktorjev

Izvršna direktorja sva odgovorna za pripravo letnega poročila skupine Impol tako, da le-to predstavlja resnično in pošteno sliko premoženjskega stanja skupine Impol in izidov poslovanja za leto 2017.

Izvršna direktorja potrjujeva, da so bile dosledno uporabljene ustrezne računovodske usmeritve ter da so bile računovodske ocene izdelane po načelu previdnosti in dobrega gospodarjenja. Potrjujeva, da so računovodski izkazi skupaj s pojasnili izdelani na osnovi predpostavke o nadaljnjem poslovanju družbe ter skladno z veljavno zakonodajo in mednarodnimi standardi računovodskega poročanja, kot jih je sprejela Evropska unija.

Izvršna direktorja sva odgovorna za ustrezno vodeno računovodstvo, sprejem ustreznih ukrepov za zavarovanje premoženja in preprečevanje drugih nepravilnosti oziroma nezakonnosti.

Andrej Kolmanič
(glavni izvršni direktor)



Irena Šela
(izvršna direktorica za finance)



Slovenska Bistrica, 13. 4. 2018

Izjava upravnega odbora

Upravni odbor potrjuje skupinske računovodske izkaze in računovodske izkaze družbe Impol 2000, d. d., za leto, končano na dan 31. decembra 2017, in uporabljene računovodske usmeritve. To letno poročilo je upravni odbor družbe sprejel in odobril za objavo na svoji seji dne 24. 4. 2018.

Jernej Čokl
(predsednik
upravnega odbora)



Vladimir Leskovar
(namestnik predsednika
upravnega odbora)



Janko Žerjav
(član upravnega odbora)



Milan Cerar
(član upravnega odbora)



Bojan Gril
(član upravnega odbora)



Slovenska Bistrica, 24. 4. 2018

Poročilo neodvisnega revizorja za skupino Impol



POROČILO NEODVISNEGA REVIZORJA

Delničarjem družbe IMPOL 2000, d.d.,
Slovenska Bistrica

Mnenje

Revidirali smo priložene skupinske računovodske izkaze gospodarske družbe IMPOL 2000, d.d., Partizanska 38, Slovenska Bistrica, in njenih odvisnih družb (v nadaljevanju »skupina IMPOL«), ki vključujejo skupinsko bilanco stanja na dan 31. decembra 2017, skupinski izkaz poslovnega izida, skupinski izkaz drugega vseobsegajočega donosa, skupinski izkaz gibanja kapitala in skupinski izkaz denarnih tokov za tedaj končano leto ter povzetek bistvenih računovodskih usmeritev in druge pojasnjevalne informacije.

Po našem mnenju priloženi skupinski računovodski izkazi v vseh pomembnih pogledih pošteno predstavljajo finančni položaj skupine IMPOL na dan 31. 12. 2017 ter njen poslovni izid in denarne tokove za tedaj končano leto v skladu z Mednarodnimi standardi računovodskega poročanja, kot jih je sprejela EU.

Podlaga za mnenje

Revizijo smo opravili v skladu z Mednarodnimi standardi revidiranja (MSR) in Uredbo (EU) št. 537/2014 Evropskega parlamenta in sveta z dne 16. aprila 2014 o posebnih zadevah v zvezi z obvezno revizijo subjektov javnega interesa (Uredba). Naše odgovornosti na podlagi teh pravil so opisane v tem poročilu v odstavku »Revizorjeva odgovornost za revizijo skupinskih računovodskih izkazov«. V skladu s Kodeksom etike za računovodske strokovnjake, ki ga je izdal Odbor za mednarodne standarde etike za računovodske strokovnjake (Kodeks IESBA) ter etičnimi zahtevami, ki se nanašajo na revizijo računovodskih izkazov v Sloveniji, potrjujemo svojo neodvisnost od družbe in, da smo izpolnili vse druge etične zahteve v skladu s temi zahtevami in Kodeksom IESBA.

Verjamemo, da so pridobljeni revizijski dokazi zadostni in ustrezni kot osnova za naše revizijsko mnenje.

Ključne revizijske zadeve

Ključne revizijske zadeve so tiste zadeve, ki so po naši strokovni presoji najpomembnejše pri reviziji obravnavanih skupinskih računovodskih izkazov tekočega obdobja. Ugotovili smo, da ni ključnih revizijskih zadev, o katerih bi poročali v našem poročilu.

Druge informacije

Za druge informacije je odgovorno poslovodstvo. Druge informacije obsegajo poslovno poročilo, ki je sestavni del letnega poročila skupine IMPOL in družbe IMPOL 2000, d.d., vendar ne vključujejo skupinskih računovodskih izkazov in našega revizorjevega poročila o njih.

Naše mnenje o skupinskih računovodskih izkazih se ne nanaša na druge informacije in o njih ne izražamo nobene oblike zagotovila.

V povezavi z opravljeno revizijo računovodskih izkazov je naša odgovornost prebrati druge informacije in pri tem



presoditi ali so druge informacije pomembno neskladne z računovodskimi izkazi, zakonskimi zahtevami ali našim poznavanjem, pridobljenim pri revidiranju, ali se kako drugače kažejo kot pomembno napačne. Če na podlagi opravljenega dela zaključimo, da obstaja pomembno napačna navedba drugih informacij, moramo o takih okoliščinah poročati. V zvezi s tem na podlagi opisanih postopkov poročamo, da:

- so druge informacije v vseh pomembnih pogledih usklajene z revidiranimi računovodskimi izkazi;
- so druge informacije pripravljene v skladu z veljavnimi zakoni in predpisi; ter
- na podlagi poznavanja in razumevanja družbe in njenega okolja, ki smo ga pridobil med revizijo, v zvezi z drugimi informacijami nismo ugotovil bistveno napačnih navedb.

Odgornost posloводства in pristojnih za upravljanje za skupinske računovodske izkaze

Posloводство je odgovorno za pripravo in pošteno predstavitev teh računovodskih izkazov v skladu z Mednarodnimi standardi računovodskega poročanja, kot jih je sprejela EU in za tako notranje kontroliranje, kot je v skladu z odločitvijo posloводства potrebno, da omogoči pripravo računovodskih izkazov, ki ne vsebujejo pomembno napačne navedbe zaradi prevare ali napake.

Posloводство je pri pripravi računovodskih izkazov skupine odgovorno za oceno njene sposobnosti, da nadaljuje kot delujoče podjetje, razkritje zadev, povezanih z delujočim podjetjem in uporabo predpostavke delujočega podjetja kot podlago za računovodenja, razen, če namerava posloводство skupino kot podjetje likvidirati ali zaustaviti poslovanje, ali če nima druge možnosti, kot da napravi eno ali drugo.

Revizijska komisija in upravni odbor sta odgovorna za nadzor nad pripravo skupinskih računovodskih izkazov in za potrditev revidiranega letnega poročila.

Revizorjeva odgovornost za revizijo skupinskih računovodskih izkazov

Naši cilji so pridobiti sprejemljivo zagotovilo o tem ali so skupinski računovodski izkazi kot celota brez pomembno napačne navedbe zaradi prevare ali napake, in izdati revizorjevo poročilo, ki vključuje naše mnenje. Sprejemljivo zagotovilo je visoka stopnja zagotovila, vendar ni jamstvo, da bo revizija, opravljena v skladu z MSR, vedno odkrila pomembno napačno navedbo, če ta obstaja. Napačne navedbe lahko izhajajo iz prevare ali napake ter se smatrajo za pomembne, če je upravičeno pričakovati, da posamič ali skupaj, vplivajo na gospodarske odločitve uporabnikov, sprejete na podlagi teh skupinskih računovodskih izkazov.

Med izvajanjem revidiranja v skladu s pravili revidiranja uporabljamo strokovno presojo in ohranjamo poklicno nezaupljivost. Prav tako:

- prepoznamo in ocenimo tveganja pomembno napačne navedbe v skupinskih računovodskih izkazih, bodisi zaradi napake ali prevare, oblikujemo in izvajamo revizijske postopke kot odzive na ocenjena tveganja ter pridobivamo zadostne in ustrezne revizijske dokaze, ki zagotavljajo podlago za naše mnenje. Tveganje, da ne bomo odkrili napačne navedbe, ki izvira iz prevare, je višje od tistega, povezanega z napako, saj prevara lahko vključuje skrivne dogovore, ponarejanje, namerno opustitev, napačno razlago ali izogibanje notranjih kontrol;
- opravimo postopke preverjanja in razumevanja notranjih kontrol, pomembnih za revizijo z namenom oblikovanja revizijskih postopkov, ki so okoliščinam primerni, vendar ne z namenom izraziti mnenje o učinkovitosti notranjih kontrol družbe;
- presodimo ustreznost uporabljenih računovodskih usmeritev in sprejemljivost računovodskih ocen ter z njimi povezanih razkritij posloводства;
- na podlagi pridobljenih revizijskih dokazov o obstoju pomembne negotovosti glede dogodkov ali okoliščin, ki zbuja dvom v sposobnost organizacije, da nadaljuje kot delujoče podjetje, sprejememo sklep o ustreznosti poslovske uporabe predpostavke delujočega podjetja, kot podlage računovodenja.

- Če sprejmemo sklep o obstoju pomembne negotovosti, smo dolžni v revizorjevem poročilu opozoriti na ustrežna razkritja v računovodskih izkazih ali, če so taka razkritja neustrezna, prilagoditi mnenje. Revizorjevi sklepi temeljijo na revizijskih dokazih pridobljenih do datuma izdaje revizorjevega poročila. Vendar kasnejši dogodki ali okoliščine lahko povzročijo prenehanje organizacije kot delujočega podjetja;*
- *ovrednotimo splošno predstavitev, strukturo, vsebino skupinskih računovodskih izkazov vključno z razkritji, in ali skupinski računovodski izkazi predstavljajo zadevne posle in dogodke na način, da je dosežena poštena predstavitev;*
 - *v okviru revizije skupinskih računovodskih izkazov pridobimo zadostne in ustrezne dokaze v zvezi z računovodskimi izkazi družb v skupini oziroma njihovimi poslovnimi dejavnostmi, da bi lahko izrazili mnenje o skupinskih računovodskih izkazih. Odgovorni smo za vodenje, izvajanje in nadziranje revizije skupine. Izraženo revizijsko mnenje o skupinskih računovodskih izkazih je izključno naša odgovornost.*

Revizijsko komisijo in upravni odbor med drugim obveščamo o načrtovanem obsegu in času revidiranja in pomembnih revizijskih ugotovitvah, vključno s pomanjkljivostmi notranjih kontrol, ki smo jih zaznali med našo revizijo.

Revizijski komisiji in upravnemu odboru smo prav tako predložili našo izjavo, da smo izpolnili vse etične zahteve v zvezi z neodvisnostjo ter jih obvestili o vseh razmerjih in drugih zahtevah, za katere bi se lahko upravičeno menilo, da vplivajo na našo neodvisnost, in jih seznanili s tem povezanimi ukrepi.

Od vseh zadev, s katerimi smo seznanili revizijsko komisijo in upravni odbor, smo zadeve, ki so bile z vidika revizije skupinskih računovodskih izkazov za tekoče obdobje najpomembnejše, opredelili kot ključne revizijske zadeve. Omenjene zadeve opišemo v revizorjevem poročilu, razen če zakonska ali regulatorna določila prepovedujejo javno razkrivanje takšnih zadev oz. če v primeru redkih izrednih okoliščin ugotovimo, da o takšni zadevi v našem poročilu ne bi smeli poročati, ker bi lahko neugodne posledice upravičeno pričakovano pretehtale koristi takšnega razkritja, ki so v javnem interesu.

Poročilo o drugih zakonskih in regulativnih zahtevah

Potrdilo revizijski komisiji

Potrjujemo, da je revizorjevo mnenje, vključeno v to revizorjevo poročilo, skladno z dodatnim poročilom revizijski komisiji z dne 24. 4. 2018.

Prepovedane storitve

Potrjujemo, da za družbo IMPOL 2000, d.d., Partizanska 38, Slovenska Bistrica, in njene odvisne družbe nismo izvajali storitev iz prvega odstavka 5. člena Uredbe 537/2014, revizijska družba pa je izpolnjevala zahteve po neodvisnosti pri revidiranju.

Druge storitve revizijske družbe

Revizijska družba za družbo IMPOL 2000, d.d., Partizanska 38, Slovenska Bistrica, in njene odvisne družbe poleg revidiranja računovodskih izkazov ni opravljala nobenih drugih storitev, razen tistih, ki so razkrite v letnem poročilu.

**Imenovanje revizijske družbe in odgovorni pooblaščen revizor**

Delničarji družbe IMPOL 2000, d.d., Partizanska 38, Slovenska Bistrica, so nas na seji skupščine, ki je potekala 14. 7. 2017, imenovali za revizorja ločenih in konsolidiranih računovodskih izkazov družbe IMPOL 2000, d.d., za poslovno leto, ki se je končalo 31. 12. 2017. Pogodba o revidiranju je bila sklenjena za obdobje 1 leta. Obdobje neprekinjenega opravljanja obvezne revizije skupinskih računovodskih izkazov družbe IMPOL 2000, d.d., Partizanska 38, Slovenska Bistrica, s strani revizijske družbe traja 19 let. Družba IMPOL 2000, d.d., Partizanska 38, Slovenska Bistrica, je postala subjekt javnega interesa z uvrstitvijo izdanih obveznic na organiziran trg vrednostnih papirjev, kar je bilo izvedeno v mesecu decembru 2015.

V imenu revizijske družbe Auditor d.o.o. je za opravljeno revizijo odgovoren Simon Pregl, univ. dipl. ekon., pooblaščen revizor.

AUDITOR
REVIZIJSKA DRUŽBA d.o.o. Ptuj
Murkova 4, Ptuj

24. april 2018

Odgovorni pooblaščen revizor:

Simon Pregl, univ. dipl. ekon.

Konsolidirani računovodski izkazi skupine Impol

Računovodske usmeritve in pojasnila so sestavni del v nadaljevanju predstavljenih računovodskih izkazov in jih je treba brati v povezavi z njimi.

Skupinski izkaz poslovnega izida

Tabela 39: Skupinski izkaz poslovnega izida za leto 2017 v EUR

Postavka	Pojasnilo	2017	2016
1.	Čisti prihodki od prodaje	666.722.940	543.467.944
a)	Čisti prihodki od prodaje, doseženi na domačem trgu	37.948.951	34.669.369
b)	Čisti prihodki od prodaje, doseženi na tujem trgu	628.773.989	508.798.575
2.	Sprememba vrednosti zalog proizvodov in nedokončane proizvodnje	7.906.999	-1.531.435
3.	Usredstveni lastni proizvodi in lastne storitve	977.649	569.725
4.	Drugi poslovni prihodki (s prevrednotovalnimi poslovnimi prihodki)	3.991.034	6.239.657
5.	Stroški blaga, materiala in storitev	553.140.186	435.375.543
a)	Nabavna vrednost prodanega blaga in materiala ter stroški porabljenega materiala	509.605.184	395.891.538
b)	Stroški storitev	43.535.002	39.484.005
6.	Stroški dela	60.297.324	54.221.164
a)	Stroški plač	44.037.097	37.419.153
b)	Stroški socialnih zavarovanj (posebej izkazani stroški pokojninskih zavarovanj)	7.730.325	8.859.164
c)	Drugi stroški dela	8.529.902	7.942.847
7.	Odpisi vrednosti	15.857.949	15.556.185
a)	Amortizacija	15.647.323	15.335.390
b)	Prevrednotovalni poslovni odhodki pri neopredmetenih sredstvih in opredmetenih osnovnih sredstvih	92.086	27.757
c)	Prevrednotovalni poslovni odhodki pri obratnih sredstvih	118.540	193.038
8.	Drugi poslovni odhodki	3.352.084	2.076.432
9.	Finančni prihodki iz deležev	91.229	130.051
a)	Finančni prihodki iz deležev v pridruženih družbah	46.201	28.149
b)	Finančni prihodki iz deležev v drugih družbah	45.028	42.061
c)	Finančni prihodki iz drugih naložb	0	59.841
10.	Finančni prihodki iz danih posojil	68.595	32.286
a)	Finančni prihodki iz posojil, danih drugim	68.595	32.286
11.	Finančni prihodki iz poslovnih terjatev	7.758.938	4.328.615
a)	Finančni prihodki iz poslovnih terjatev do drugih	7.758.938	4.328.615
12.	Finančni odhodki iz finančnih obveznosti	4.958.462	6.100.761
a)	Finančni odhodki iz posojil, prejetih od bank	2.637.039	3.284.120
b)	Finančni odhodki iz izdanih obveznic	1.444.000	1.818.795
c)	Finančni odhodki iz drugih finančnih obveznosti	877.423	997.846
13.	Finančni odhodki iz poslovnih obveznosti	10.776.357	4.753.249
a)	Finančni odhodki iz obveznosti do dobaviteljev in meničnih obveznosti	735	212.160
b)	Finančni odhodki iz drugih poslovnih obveznosti	10.775.622	4.541.089

Postavka	Pojasnilo	735	212.160
14. Davek iz dobička	4	4.856.054	4.151.951
15. Odloženi davki	5	-193.302	577.926
16. Čisti poslovni izid obračunskega obdobja		34.472.270	30.423.632
a) Od tega dobiček/izguba, ki pripada neobvladajočemu deležu		2.720.350	3.336.131
b) Dobiček/izguba, ki pripada lastnikom obvladujoče družbe		31.751.920	27.087.501

Tabela 40: Skupinski izkaz drugega vseobsegajočega donosa v EUR

	Pojasnilo	2017	2016
Čisti poslovni izid obračunskega obdobja		34.472.270	30.423.632
Spremembe poštene vrednosti instrumentov za varovanje pred tveganjem (obrestne zamenjave) (+/-)	20	-3.873	-144.597
Dobički in izgube, ki izhajajo iz pretvorbe računovodskih izkazov družb v tujini (vplivi sprememb deviznih tečajev) (+/-)	14	1.881.880	-614.806
Aktuarski dobički in izgube programov z določenimi zaslužki (zaslužki zaposlencev) (+/-)	14	-155.433	-327.671
Druge sestavine vseobsegajočega donosa (+/-)	5	736	41.411
Celotni vseobsegajoči donos obračunskega obdobja		36.195.580	29.377.969
• od tega celotni vseobsegajoči donos neobvladujočemu deležu		3.243.781	3.151.583
• od tega celotni vseobsegajoči donos, ki pripada lastnikom obvladujoče družbe		32.951.799	26.226.386

Tabela 41: Skupinska bilanca stanja v EUR

	Pojasnilo	31. 12. 2017	31. 12. 2016
A. Dolgoročna sredstva		174.784.759	151.058.105
I. Neopredmetena sredstva in dolgoročne aktivne časovne razmejitev	6	2.198.163	1.748.912
1. Dolgoročne premoženjske pravice		1.553.110	1.429.683
2. Dobro ime		319.229	319.229
3. Dolgoročno odloženi stroški razvijanja		325.824	0
II. Opredmetena osnovna sredstva	7	167.881.476	143.734.277
1. a) Zemljišča in zgradbe		48.966.907	49.372.773
b) Zemljišča		9.588.984	9.432.999
c) Zgradbe		39.377.923	39.939.774
2. Proizvajalne naprave in stroji		66.062.362	72.602.957
3. Druge naprave in oprema		5.723.843	3.850.617
4. Osnovna sredstva, ki se pridobivajo		47.128.364	17.907.930

		Pojasnilo	31. 12. 2017	31. 12. 2016
	a)	Opredmetena osnovna sredstva v gradnji in izdelavi	35.498.042	12.493.338
	b)	Predujmi za pridobitev opredmetenih osnovnih sredstev	11.630.322	5.414.592
III.		Naložbene nepremičnine	8 1.953.479	1.787.917
IV.		Dolgoročne finančne naložbe	9 1.556.098	2.874.714
	1.	Dolgoročne finančne naložbe, razen posojil	1.221.301	1.197.703
	a)	Delnice in deleži v pridruženih družbah	724.341	684.766
	b)	Druge delnice in deleži	496.960	512.937
	2.	Dolgoročna posojila	334.797	1.677.011
	a)	Dolgoročna posojila drugim	334.797	1.677.011
V.		Dolgoročne poslovne terjatve	38.262	39.705
	1.	Dolgoročne poslovne terjatve do drugih	38.262	39.705
VI.		Odložene terjatve za davek	5 1.157.281	872.580
B.		Kratkoročna sredstva	288.365.359	229.660.426
I.		Zaloge	10 162.606.623	139.707.423
II.		Material	131.443.046	117.265.075
	1.	Nedokončana proizvodnja	17.089.539	8.247.859
	2.	Proizvodi in trgovsko blago	13.406.876	13.784.255
	3.	Predujmi za zaloge	667.162	410.234
	4.	Kratkoročne finančne naložbe	11 14.498.256	7.680.427
III.		Kratkoročne finančne naložbe, razen posojil	13.069.598	6.273.266
	1.	Druge kratkoročne finančne naložbe	13.069.598	6.273.266
	a)	Kratkoročna posojila	1.428.658	1.407.161
	2.	Kratkoročna posojila drugim	1.428.658	1.407.161
	a)	Kratkoročne poslovne terjatve	12 98.793.088	62.790.491
IV.		Kratkoročne poslovne terjatve do kupcev	72.771.416	48.839.260
	1.	Kratkoročne poslovne terjatve do drugih	26.021.672	13.951.231
	2.	Denarna sredstva	13 12.467.392	19.482.085
V.		Kratkoročne aktivne časovne razmejitev	223.138	394.802
C.		SREDSTVA SKUPAJ	463.373.256	381.113.333
		Kapital	14 187.476.918	154.015.227
A.		Kapital neobvladujočemu deležu	17.524.338	14.525.139
I.		Vpoklicani kapital	4.451.540	4.451.540
	1.	Osnovni kapital	4.451.540	4.451.540
II.		Kapitalske rezerve	10.751.254	10.751.254
III.		Rezerve iz dobička	7.958.351	7.432.528
	1.	Rezerve za lastne delnice in lastne poslovne deleže	506.406	506.406
	2.	Lastne delnice in lastni poslovni deleži (kot odbitna postavka)	-506.406	-506.406
	3.	Statutarne rezerve	2.225.770	1.699.947
	4.	Druge rezerve iz dobička	5.732.581	5.732.581
IV.		Rezerve, nastale zaradi vrednotenja po pošteni vrednosti	-735.539	-593.451
V.		Prevedbeni popravek kapitala	251.501	-1.103.373

	Pojasnilo	31. 12. 2017	31. 12. 2016
VI.	Preneseni čisti poslovni izid	116.049.376	91.990.290
VII.	Čisti poslovni izid poslovnega leta	31.226.097	25.561.300
B.	Rezervacije in dolgoročne pasivne časovne razmejitve	15	3.813.483
1.	Rezervacije za pokojnine in podobne obveznosti	3.198.167	2.646.567
2.	Druge rezervacije	2.764	1.251
3.	Dolgoročne pasivne časovne razmejitve	612.552	671.493
C.	Dolgoročne obveznosti	16	109.973.290
I.	Dolgoročne finančne obveznosti	107.964.019	108.570.941
1.	Dolgoročne finančne obveznosti do bank	87.571.795	69.981.389
2.	Dolgoročne finančne obveznosti na podlagi obveznic	20.000.000	30.000.000
3.	Druge dolgoročne finančne obveznosti	392.224	8.589.552
II.	Dolgoročne poslovne obveznosti	91.933	237.830
1.	Druge dolgoročne poslovne obveznosti	91.933	237.830
III.	Odložene obveznosti za davek	5	1.917.338
D.	Kratkoročne obveznosti	17	160.264.468
I.	Obveznosti, vključene v skupine za odtujitev	0	0
II.	Kratkoročne finančne obveznosti	91.847.378	67.191.008
1.	Kratkoročne finančne obveznosti do bank	66.224.618	51.385.673
2.	Kratkoročne finančne obveznosti na podlagi obveznic	10.000.000	10.000.000
3.	Druge kratkoročne finančne obveznosti	15.622.760	5.805.335
III.	Kratkoročne poslovne obveznosti	68.417.090	44.424.167
1.	Kratkoročne poslovne obveznosti do dobaviteljev	54.342.302	33.178.976
2.	Kratkoročne poslovne obveznosti na podlagi predujmov	1.714.911	1.588.225
3.	Druge kratkoročne poslovne obveznosti	12.359.877	9.656.966
E.	Kratkoročne pasivne časovne razmejitve	1.845.097	1.601.861
	OBVEZNOSTI DO VIROV SREDSTEV SKUPAJ	463.373.256	381.113.333

Skupinski izkaz gibanja kapitala v letu 2017

Tabela 42: Skupinski izkaz gibanja kapitala v letu 2017 v EUR

		Vpoklicani kapital	Kapital neobvladujočemu deležu	Kapitalske rezerve	
		I	II	III	
		Osnovni kapital			Rezerve za lastne delnice in lastne poslovne deleže
		I	II	III	IV/1
A.1	Stanje konec prejšnjega poročevalskega obdobja 31. 12. 2016	4.451.540	14.525.139	10.751.254	506.406
A.2	Začetno stanje poročevalskega obdobja 1. 1. 2017	4.451.540	14.525.139	10.751.254	506.406
B.1	Spremembe lastniškega kapitala - transakcije z lastniki		-244.582		
	Nakup neobvladujočega deleža v družbi Kadring, d. o. o.		-40.675		
	Nakup neobvladujočega deleža v Impolu-TLM, d. o. o.				
	Izplačilo dividend		-203.907		
B.2	Celotni vseobsegajoči donos poročevalskega obdobja		3.243.781		
	Vnos čistega poslovnega izida poslovnega leta		2.720.350		
	Sprememba rezerv, nastalih zaradi vrednotenja finančnih naložb po pošteni vrednosti		-95		
	Dobički in izgube, ki izhajajo iz pretvorbe računovodskih izkazov družb v tujini (vplivi sprememb deviznih tečajev) (+/-)		527.006		
	Aktuarski dobički/izgube, pripoznani iz naslova rezervacij za odpravnine ob upokojitvi		-3.498		
	Popravek vrednosti rezerv, nastalih zaradi vrednotenja po pošteni vrednosti za odložene obveznosti za davek		18		
B.3	Spremembe v kapitalu				
	Razporeditev preostalega dela čistega dobička primerjalnega poročevalskega obdobja na druge sestavine kapitala				
C.	Razporeditev dela čistega dobička poročevalskega obdobja na druge sestavine kapitala po sklepu organov vodenja in nadzora				
D.	Druge spremembe v kapitalu				
E.	Končno stanje poročevalskega obdobja 31. 12. 2017	4.451.540	17.524.338	10.751.254	506.406

	Rezerve iz dobička		Rezerve, nastale zaradi vrednotenja po pošteni vrednosti	Prevedbeni popravek kapitala	Preneseni čisti poslovni izid	Čisti poslovni izid poslovnega leta	Skupaj kapital
	IV		V	VI	VII	VIII	IX
	Lastne delnice in lastni poslovni deleži (kot odbitna postavka)	Statutarne rezerve	Druge rezerve iz dobička		Preneseni čisti dobiček	Čisti dobiček poslovnega leta	Skupaj kapital
IV/2	IV/3	IV/4	V	VI	VII/1	VIII/1	IX
-506.406	1.699.947	5.732.581	-593.451	-1.103.373	91.990.290	26.561.300	154.015.227
-506.406	1.699.947	5.732.581	-593.451	-1.103.373	91.990.290	26.561.300	154.015.227
					-2.489.307		-2.733.889
					22.675		-18.000
					-670.670		-670.670
					-1.841.312		-2.045.219
			-154.995	1.354.874		31.751.920	36.195.580
						31.751.920	34.472.270
			-3.778				-3.873
				1.354.874			1.881.880
			-151.935				-155.433
			718				736
	525.823		12.907		26.548.393	-27.087.123	0
					26.561.300	-26.561.300	0
	525.823					-525.823	0
			12.907		-12.907		0
-506.406	2.225.770	5.732.581	-735.539	251.501	116.049.376	31.226.097	187.476.918

Tabela 43: Skupinski izkaz gibanja kapitala v letu 2016 v EUR

		Vpoklicani kapital	Kapital neobvladujočemu deležu	Kapitalske rezerve	
		I	II	III	
		Osnovni kapital			Rezerve za lastne delnice in lastne poslovne deleže
		I	II	III	IV/1
A.1	Stanje konec prejšnjega poročevalskega obdobja 31. 12. 2015	4.451.540	11.742.184	10.751.254	506.406
A.2	Začetno stanje poročevalskega obdobja 1. 1. 2016	4.451.540	11.742.184	10.751.254	506.406
B.1	Spremembe lastniškega kapitala - transakcije z lastniki		-368.628		
	Nakup neobvladujočega deleža v Impol-TLM, d.o.o.		34.731		
	Nakup neobvladujočega deleža v družbi Kadring, d.o.o.		-223.628		
	Izplačilo dividend		-179.731		
B.2	Celotni vseobsegajoči donos poročevalskega obdobja		3.151.583		
	Vnos čistega poslovnega izida poslovnega leta		3.336.131		
	Sprememba rezerv, nastalih zaradi vrednotenja finančnih naložb po poštenu vrednosti		-3.559		
	Dobički in izgube, ki izhajajo iz pretvorbe računovodskih izkazov družb v tujini (vplivi sprememb deviznih tečajev) (+/-)		-181.654		
	Aktuarski dobički/izgube, pripoznani iz naslova rezervacij za odpravnine ob upokojitvi		-354		
	Popravek vrednosti rezerv, nastalih zaradi vrednotenja po poštenu vrednosti za odložene obveznosti za davek		1.019		
B.3	Spremembe v kapitalu				
	Razporeditev preostalega dela čistega dobička primerjalnega poročevalskega obdobja na druge sestavine kapitala				
	Razporeditev dela čistega dobička poročevalskega obdobja na druge sestavine kapitala po sklepu organov vodenja in nadzora				
C.	Druge spremembe v kapitalu				
D.	Končno stanje poročevalskega obdobja 31. 12. 2016	4.451.540	14.525.139	10.751.254	506.406

	Rezerve iz dobička		Rezerve, nastale zaradi vrednotenja po pošteni vrednosti	Prevedbeni popravek kapitla	Preneseni čisti poslovni izid	Čisti poslovni izid poslovnega leta	Skupaj kapital
	IV		V	VI	VII	VIII	IX
	Lastne del- nice in lastni poslovni deleži (kot odbitna postavka)	Statutarne rezerve	Druge rezerve iz dobička		Preneseni čisti dobiček	Čisti dobiček poslovnega leta	Skupaj kapital
IV/2	IV/3	IV/4	V	VI	VII/1	VIII/1	IX
-506.406	1.173.746	5.732.581	-169.318	-670.221	74.934.946	19.615.823	127.562.535
-506.406	1.173.746	5.732.581	-169.318	-670.221	74.934.946	19.615.823	127.562.535
					-2.531.471		-2.900.099
					-1.234.731		-1.200.000
					91.628		-132.000
					-1.388.368		-1.568.099
			-427.963	-433.152		27.087.501	29.377.969
						27.087.501	30.423.632
			-141.038				-144.597
				-433.152			-614.806
			-327.317				-327.671
			40.392				41.411
	526.201		3.830		19.586.815	-20.142.024	-25.178
					19.615.823	-19.615.823	0
	526.201					-526.201	0
			3.830		-29.008		-25.178
-506.406	1.699.947	5.732.581	-593.451	-1.103.373	91.990.290	26.561.300	154.015.227

Skupinski izkaz denarnih tokov

Tabela 44: Skupinski izkaz denarnih tokov v EUR

Postavka	Pojasnilo	2017	2016
A.	Denarni tokovi pri poslovanju		
a)	Postavke izkaza poslovnega izida	54.450.787	49.822.070
	Poslovni prihodki (razen za prevrednotenje) in finančni prihodki iz poslovnih terjatev	1 677.793.441	552.962.747
	Poslovni odhodki brez amortizacije (razen za prevrednotenje) in finančni odhodki iz poslovnih obveznosti	2 -618.679.902	-498.410.800
	Davki iz dobička in drugi davki, ki niso zajeti v poslovnih odhodkih	4 -4.662.752	-4.729.877
b)	Spremembe čistih obratnih sredstev (in časovnih razmejitev, rezervacij ter odloženih terjatev in obveznosti za davek) poslovnih postavk bilance stanja	-33.963.480	-38.373.758
	Začetne manj končne poslovne terjatve	12 -36.109.238	-8.557.741
	Začetne manj končne aktivne časovne razmejitve	171.664	-284.828
	Začetne manj končne odložene terjatve za davek	5 -283.965	127.197
	Začetne manj končne zaloge	10 -22.902.981	-41.854.520
	Končni manj začetni poslovni dolgovi	17 23.849.034	10.104.653
	Končne manj začetne pasivne časovne razmejitve in rezervacije	1.147.656	1.668.796
	Končne manj začetne odložene obveznosti za davek	5 164.350	422.685
c)	Prebitek prejemkov pri poslovanju ali prebitek izdatkov pri poslovanju (a + b)	20.487.307	11.448.312
B.	Denarni tokovi pri naložbenju		
	Prejemki pri naložbenju	11.667.987	14.806.992
a)	Prejemki od dobljenih obresti in deležev v dobičku drugih, ki se nanašajo na naložbenje	3 113.608	15.751
	Prejemki od odtujitve opredmetenih osnovnih sredstev	1 73.215	406.559
	Prejemki od odtujitve naložbenih nepremičnin	370.000	0
	Prejemki od odtujitve dolgoročnih finančnih naložb	3 21.050	75.059
	Prejemki od odtujitve kratkoročnih finančnih naložb	3 11.090.114	14.309.623
b)	Izdatki pri naložbenju	-54.649.822	-50.177.724
	Izdatki za pridobitev neopredmetenih sredstev	6 -884.235	-593.524
	Izdatki za pridobitev opredmetenih osnovnih sredstev	7 -37.240.397	-32.475.162
	Izdatki za pridobitev naložbenih nepremičnin	0	-49.870
	Izdatki za pridobitev dolgoročnih finančnih naložb	9 -29.215	-1.411.136
	Izdatki za pridobitev kratkoročnih finančnih naložb	11 -16.495.975	-15.648.032
c)	Prebitek prejemkov pri naložbenju ali prebitek izdatkov pri naložbenju (a + b)	-42.981.835	-35.370.732
C.	Denarni tokovi pri financiranju		
a)	Prejemki pri financiranju	98.849.218	63.593.360
	Prejemki od povečanja dolgoročnih finančnih obveznosti	16 54.286.853	30.979.016
	Prejemki od povečanja kratkoročnih finančnih obveznosti	17 44.562.365	32.614.344
b)	Izdatki pri financiranju	-83.369.383	-91.026.209
	Izdatki za dane obresti, ki se nanašajo na financiranje	3 -4.888.372	-6.277.015
	Izdatki za vračilo kapitala	-688.670	-1.332.000
	Izdatki za odplačila dolgoročnih finančnih obveznosti	16 -7.287.408	-1.072.285
	Izdatki za odplačila kratkoročnih finančnih obveznosti	17 -68.459.714	-80.776.810
	Izdatki za izplačila dividend in drugih deležev v dobičku	14 -2.045.219	-1.568.099
c)	Prebitek prejemkov pri financiranju ali prebitek izdatkov pri financiranju (a + b)	15.479.835	-27.432.849
D.	Končno stanje denarnih sredstev	12.467.392	19.482.085

Postavka	Pojasnilo	2017	2016
a)	Denarni izid v obdobju	-7.014.693	-51.355.269
b)	Začetno stanje denarnih sredstev	19.482.085	70.837.354

Pojasnila k računovodskim izkazom

Obvladujoča družba

Obvladujoča družba Impol 2000, d. d., s sedežem v Slovenski Bistrici, Partizanska ulica 38, je po Zakonu o gospodarskih družbah velika delniška družba, zavezana k redni letni reviziji. Družba je razvrščena pod šifro dejavnosti 70.100 – upravljanje podjetij. Osnovni kapital družbe v višini 4.451.540 EUR je razdeljen na 1.066.767 navadnih imenskih kosovnih delnic, ki niso uvrščene na organizirani trg vrednostnih papirjev. Delnice so v lasti 840 delničarjev.

V nadaljevanju so predstavljeni konsolidirani računovodski izkazi skupine za leto, ki se je končalo dne 31. decembra 2017. Konsolidirani računovodski izkazi vključujejo družbo Impol 2000, d. d., in njene odvisne družbe ter deleže v pridruženih družbah.

Uvodno pojasnilo glede standardov poročanja

Skupina Impol je v poslovnem letu 2015 prvič sestavila računovodske izkaze skladno z mednarodnimi standardi računovodskega poročanja, kot jih je sprejela Evropska unija. Prehod na prvo uporabo MSRP je bil predstavljen v letnem poročilu za 2015.

Izjava o skladnosti z MSRP

Upravni odbor je računovodske izkaze in konsolidirane računovodske izkaze potrdil dne 24. 4. 2018.

Računovodski izkazi družbe Impol 2000, d. d., in konsolidirani računovodski izkazi skupine Impol za poslovno leto 2017 so sestavljeni skladno z Mednarodnimi standardi računovodskega poročanja (MSRP), kot jih je sprejela Evropska unija, ter s pojasnili, ki jih sprejema Odbor za pojasnjevanje mednarodnih standardov računovodskega poročanja (OPMSRP) in jih je sprejela tudi Evropska unija, in skladno z določili Zakona o gospodarskih družbah (ZGD-1).

Na dan bilance stanja glede na proces potrjevanja standardov v Evropski uniji v računovodskih usmeritvah družbe Impol 2000, d. d., in skupine Impol ni razlik med uporabljenimi MSRP in MŠRP, ki jih je sprejela Evropska unija.

Računovodski izkazi so sestavljeni z upoštevanjem predpostavke o delujočem podjetju. Uporabljene računovodske usmeritve so enake kot v preteklih letih.

a) Sprememba obstoječih računovodskih standardov, ki veljajo v tekočem računovodskem obdobju

V tekočem računovodskem obdobju veljajo naslednje spremembe obstoječih standardov in nova pojasnila, ki jih je izdal Odbor za mednarodne računovodske standarde in sprejela Evropska unija:

- spremembe MRS 7 Izkaz denarnih tokov – Pobuda za razkritje, ki jih je Evropska unija sprejela 6. novembra 2017 (velja za letna obdobja, ki se pričnejo 1. januarja 2017 ali pozneje);
- spremembe MRS 12 Davki iz dobička – Pripoznavanje odloženih terjatev za davek iz naslova nerealiziranih izgub, ki jih je Evropska unija sprejela 6. novembra 2017 (velja za letna obdobja, ki se pričnejo 1. januarja 2017 ali pozneje);
- spremembe različnih standardov Izboljšave MSRP (obdobje 2014-2016), ki izhajajo iz letnega projekta za izboljšanje MSRP (MSRP 1, MSRP 12 in MRS 28), predvsem z namenom odpravljanja neskladnosti in razlage besedila – sprejeto s strani Evropske unije 8. februarja 2018 (spremembe MSRP 12 veljajo za letna obdobja, ki se začnejo 1. januarja 2017 ali pozneje).

Sprejetje teh sprememb obstoječih standardov ni privedlo do pomembnih sprememb konsolidiranih računovodskih izkazov skupine Impol.

b) Standardi in spremembe obstoječih standardov, ki jih je izdal Odbor za mednarodne računovodske standarde in sprejela Evropska unija, vendar še niso v veljavi

V nadaljevanju je predstavitev standardov in pojasnil, ki jih je sprejela Evropska unija, vendar do datuma skupinskih računovodskih izkazov še niso stopila v veljavo. Skupina namerava te standarde in pojasnila upoštevati pri pripravi svojih računovodskih izkazov ob njihovi uveljavitvi. Skupina ni sprejela nobenega od spodaj navedenih standardov pred začetkom njihove uporabe.

- spremembe MSRP 4 Zavarovalne pogodbe – Uporaba MSRP 9 Finančni instrumenti skupaj z MSRP 4 Zavarovalne pogodbe, ki jih je Evropska unija sprejela 3. novembra 2017 (veljajo za letna obdobja, ki se začnejo 1. januarja 2018 ali pozneje, oz. ob prvi uporabi MSRP 9 Finančni instrumenti);
- MSRP 9 Finančni instrumenti, ki ga je Evropska unija sprejela 22. novembra 2016 (velja za letna obdobja, ki se začnejo 1. januarja 2018 ali pozneje);
- MSRP 15 Prihodki iz pogodb s kupci in spremembe MSRP 15 Datum začetka veljavnosti MSRP 15, ki ga je Evropska unija sprejela 22. septembra 2016 (velja za letna obdobja, ki se začnejo 1. januarja 2018 ali pozneje);
- spremembe MSRP 15 Prihodki iz pogodb s kupci – Pojasnila k MSRP 15 Prihodki iz pogodb s kupci, ki jih je Evropska unija sprejela 31. oktobra 2017 (veljajo za letna obdobja, ki se začnejo 1. januarja 2018 ali pozneje). Skupina iz navedene spremembe MSRP 15 ne pričakuje bistvenih razlik v časovnem pripoznavanju prihodkov. Večina prihodkov izhaja iz pogodb, opredeljenih kot enostavna dobava blaga in storitev. Pogodbe skupine Impol ne vsebujejo ločeno določljivih obveznosti, prav tako skupina ni identificirala prihodkov, pripoznanih na podlagi pogodb s kupci, pri katerih bi bila ugotovljena finančna komponenta;
- MSRP 16 Najemi, ki ga je Evropska unija sprejela 31. oktobra 2017 (velja za letna obdobja, ki se začnejo 1. januarja 2019 ali kasneje);
- spremembe različnih standardov Izboljšave MSRP (obdobje 2014-2016), ki izhajajo iz letnega projekta za izboljšanje MSRP (MSRP 1, MSRP 12 in MRS 28), predvsem z namenom odpravljanja neskladnosti in razlage besedila – sprejeto s strani Evropske unije 8. februarja 2018 (spremembe MSRP 1 in MRS 28 veljajo za letna obdobja, ki se začnejo 1. januarja 2018 ali pozneje).

Skupina Impol se je odločila, da ne bo sprejela oziroma uporabila teh standardov, popravkov in pojasnil, preden stopijo v veljavo. Skupina predvideva, da uvedba teh novih standardov in sprememb v obdobju začetne uporabe ne bo imela pomembnega vpliva na njene konsolidirane računovodske izkaze.

c) Novi standardi, spremembe standardov in pojasnila, ki jih EU še ni sprejela

Trenutno se mednarodni standardi računovodskega poročanja, kot jih je sprejela Evropska unija, bistveno ne razlikujejo od predpisov, ki jih je sprejel Odbor za mednarodne računovodske standarde, z izjemo naslednjih novih standardov, sprememb obstoječih standardov in novih pojasnil, ki v času priprave oziroma odobritve računovodskih izkazov še niso bili potrjeni za uporabo v Evropski uniji:

- spremembe MRS 19 Zaslužki zaposlenih – Načrtovanje sprememb, omejitev in poravnava (veljajo za letna obdobja, ki se začnejo 1. januarja 2019);
- spremembe MRS 28 Naložbe v pridružena podjetja in skupne podvige – Dolgoročni deleži v pridruženih podjetjih in skupnih podvigih (veljajo za letna obdobja, ki se začnejo 1. januarja 2019 ali pozneje);
- spremembe MRS 40 Naložbene nepremičnine – Prenos naložbenih nepremičnin (veljajo za letna obdobja, ki se pričnejo 1. januarja 2018 ali pozneje);
- spremembe MSRP 2 Plačila na podlagi delnic – Razvrščanje in merjenje plačilnih transakcij na podlagi delnic (veljajo za letna obdobja, ki se začnejo 1. januarja 2018 ali pozneje);
- spremembe MSRP 9 Finančni instrumenti – Elementi predplačila z negativnim nadomestilom (veljajo za letna obdobja, ki se začnejo 1. januarja 2019 ali pozneje);
- spremembe MSRP 10 Konsolidirani računovodski izkazi in MRS 28 Naložbe v pridružena podjetja in skupne podvige – Prodaja ali prispevanje sredstev med vlagateljem in njegovim pridruženim podjetjem oziroma skupnim podvigom ter nadaljnje spremembe (datum pričetka veljavnosti odložen za nedoločen čas do zaključka raziskovalnega projekta v zvezi s kapitalsko metodo);
- MSRP 14 Zakonsko predpisani odlog plačila računov (velja za letna obdobja, ki se začnejo 1. januarja 2016 ali pozneje) – Evropska komisija je sklenila, da ne bo pričela postopka potrjevanja tega vmesnega standarda ter da bo počakala na izdajo njegove končne verzije;
- MSRP 17 Zavarovalne pogodbe (velja za letna obdobja, ki se začnejo 1. januarja 2021 ali pozneje);
- spremembe različnih standardov Izboljšave MSRP (obdobje 2015-2017), ki izhajajo iz letnega projekta za izboljšanje MSRP (MSRP 3, MSRP 11, MRS 12 in MRS 23), predvsem z namenom odpravljanja neskladnosti in razlage besedila (veljajo za letna obdobja, ki se začnejo 1. januarja 2019 ali pozneje);

- OPMSRP 22 Transakcije in predplačilo nadomestila v tuji valuti (velja za letna obdobja, ki se pričnejo 1. januarja 2018 ali pozneje);
- OPMSRP 23 Negotovost pri obravnavi davka iz dobička (velja za letna obdobja, ki se začnejo 1. januarja 2019 ali pozneje).

Skupina ocenjuje morebiten vpliv teh dopolnil in sprememb na njene skupinske računovodske izkaze. Kljub navedenemu skupina predvideva, da uvedba teh novih standardov in sprememb v obdobju začetne uporabe ne bo imela pomembnega vpliva na njene konsolidirane računovodske izkaze.

V skupini Impol ocenjujemo morebiten vpliv teh dopolnil in sprememb na njene skupinske računovodske izkaze. Kljub navedenemu predvidevamo, da uvedba teh novih standardov in sprememb v obdobju začetne uporabe ne bo imela pomembnega vpliva na konsolidirane računovodske izkaze.

Podlage in ocene za sestavo računovodskih izkazov

Računovodski izkazi skupine in računovodski izkazi družbe Impol 2000, d. d., so pripravljani ob upoštevanju izvirne vrednosti razen pri izvedenih finančnih instrumentih.

Skladno z zakonodajo mora družba Impol 2000, d. d., zagotoviti neodvisno revizijo teh računovodskih izkazov.

Računovodski izkazi v tem poročilu so predstavljeni v evrih (EUR) brez centov, evro pa je tudi funkcijska valuta skupine.

Uporaba ocen in presoj

Priprava računovodskih izkazov zahteva, da poslovodstvo poda presoje, ocene in predpostavke, ki vplivajo na uporabo usmeritev in na izkazane vrednosti sredstev in obveznosti, prihodkov ter odhodkov. Ocene in predpostavke temeljijo na prejšnjih izkušnjah in mnogih drugih dejavnikih, ki se v danih okoliščinah upoštevajo kot utemeljeni, na podlagi katerih lahko podamo presoje o knjigovodski vrednosti sredstev in obveznosti, ki v drugih virih niso takoj razvidni. Dejanski rezultati lahko od teh ocen odstopajo. Ocene in navedene predpostavke je treba stalno pregledovati. Popravki računovodskih ocen se pripoznajo zgolj za obdobje, v katerem se ocena popravi, če vpliva zgolj na to obdobje, ali pa za obdobje popravka in prihodnja leta, če popravek vpliva tako na tekoče kot na prihodnja leta. Ocene in predpostavke so prisotne predvsem pri presojah, kot navedeno v nadaljevanju.

- **ocena dobe koristnosti amortizljivih sredstev**

Družba pri ocenjevanju življenjske dobe sredstev upošteva pričakovano fizično izrabljanje, tehnično staranje, gospodarsko stanje ter pričakovane zakonske in druge omejitve uporabe. Družba letno preverja dobo koristnosti pri pomembnejših sredstvih. Če se pričakovani vzorec uporabe bodočih gospodarskih koristi, izvirajočih iz amortizljivega sredstva, pomembno spremeni, se metoda amortiziranja spremeni tako, da ustreza spremenjenemu vzorcu. Taka sprememba se obravnava kot sprememba računovodske ocene.

- **preizkus oslabilve sredstev**

Preizkus oslabilve sredstev poslovodstvo izvaja z namenom zagotovila, da knjigovodska vrednost sredstev ne bi presegla njihove nadomestljive vrednosti. Na dan vsakega poročanja oceni, ali obstaja kakšno znamenje, da utegne biti sredstvo oslabiljeno. Kritične presoje so bile uporabljene pri presoji vrednosti:

- naložbenih nepremičnin (pojasnilo 8),
- dobrega imena (pojasnilo 6),
- naložb v pridružene družbe (pojasnilo 9),
- finančnih terjatev (pojasnilo 9,12,13),
- ocene poštene vrednosti sredstev (pojasnilo 20).

Poštena vrednost je uporabljena pri finančnih sredstvih, merjenih po poštenu vrednosti prek poslovnega izida in pri izpeljanih finančnih instrumentih. Vse ostale postavke v računovodskih izkazih predstavljajo nabavno oziroma odplačno vrednost. Vsa sredstva in obveznosti, ki so v računovodskih izkazih merjena ali razkrita po poštenu vrednosti, so razvrščena v hierarhijo poštene vrednosti na podlagi najnižje ravni vhodnih podatkov, ki so pomembni za merjenje celotne poštene vrednosti:

- prva raven zajema kotirane cene (neprikladne) na delujočih trgih za enaka sredstva ali obveznosti,
- druga raven zajema vhodne podatke poleg kotiranih cen, vključenih v prvo raven, ki so neposredno (t. j. kot cene) ali posredno (t. j. kot izpeljani iz cen) zaznavni za sredstvo ali obveznost,
- tretja raven zajema vhodne podatke za sredstva ali obveznosti, ki ne temeljijo na zaznavnih tržnih podatkih.

Kotirne cene se uporabljajo kot osnova za določanje poštene vrednosti finančnih instrumentov. Če finančni instrument ne kotira na organiziranem trgu oziroma se trg ocenjuje kot nedelujoč, se za ocenitev poštene vrednosti finančnega instrumenta uporabi vhodne podatke druge in tretje ravni.

- **ocena poštene vrednosti za prodajo razpoložljivih finančnih sredstev**

Finančne naložbe, razpoložljive za prodajo, so izkazane po pošteni vrednosti ali po nabavni vrednosti, v kolikor se poštena vrednost ne more zanesljivo določiti. Dobički in izgube se pripoznajo v kapitalu kot neto nerealizirani kapitalski dobički iz finančnih naložb za prodajo, dokler naložba ni prodana ali kakor koli drugače odtujena. Nabave in prodaje naložb, razpoložljivih za prodajo, se pripoznajo na dan trgovanja.

Kapitalske naložbe v odvisna, pridružena in ostala podjetja se merijo po nabavni vrednosti.

- **ocena čiste iztržljive vrednosti zalog**

Najmanj na koncu poslovnega leta se preveri čisto iztržljivo vrednost zalog in potrebo po odpisu zalog. Delno odpisovanje zalog pod njihovo izvirno vrednost ali stroške do čiste iztržljive vrednosti je skladno s stališčem, da sredstva ne morejo biti izkazana z večjimi zneski, kot se pričakujejo ob njihovi prodaji ali uporabi. Zaloge se običajno delno odpišejo na čisto iztržljivo vrednost po posameznih postavkah.

- **ocena udenarljive vrednosti terjatev**

Najmanj enkrat letno, in sicer pred sestavitvijo letnega obračuna poslovanja, se preveri ustreznost izkazane velikosti posamezne terjatve. Terjatve, ki niso poravnane v dogovorjenem roku, se izkažejo kot dvomljive in sporne ter se zanje obračuna popravek njihove vrednosti v breme prevrednotovalnih poslovnih odhodkov in se praviloma sproži sodni postopek (tožba ali izvršba).

- **ocena možnosti uporabe odloženih terjatev in obveznosti za davke**

Skupina oblikuje odložene terjatve za davek iz naslova oblikovanja rezervacij za jubilejne nagrade in odpravnine ob upokojitvi, slabitve finančnih naložb, slabitve terjatev in davčne izgube. Obveznosti za odloženi davek se oblikujejo kot začasna odbitna razlika med računovodsko in davčno vrednostjo osnovnih sredstev.

Ob koncu poslovnega leta se preveri višino izkazanih terjatev in obveznosti za odloženi davek. Odložene terjatve za davek se pripozna v primeru verjetnega razpoložljivega prihodnjega čistega dobička, v breme katerega bo v prihodnje mogoče uporabiti odloženo terjatev.

- **ocena oblikovanih rezervacij**

V okviru obvez za določene pozaposlitvene in druge zasluzke so evidentirane sedanja vrednost odpravnin ob upokojitvi in jubilejne nagrade. Pripoznane so na osnovi aktuarskega izračuna. Aktuarski izračun temelji na predpostavkah in ocenah, veljavnih ob nastanku izračuna, ki se zaradi sprememb v prihodnje lahko razlikujejo od dejanskih predpostavk, ki bodo veljale takrat (diskontne stopnje, ocena fluktuacije zaposlenih, ocene smrtnosti in ocene rasti plač).

Drugih rezervacij v skupini Impol nismo oblikovali.

Pomembne računovodske usmeritve skupine

Posli v tuji valuti

Posli, izraženi v tuji valuti, se preračunajo v ustrezno funkcionalno valuto družb znotraj skupine Impol po menjalnem tečaju na dan posla. Denarna sredstva in obveznosti, izražene v tuji valuti ob koncu poročevalskega obdobja, se preračunajo v funkcionalno valuto po takrat veljavnem menjalnem tečaju. Pozitivne ali negativne tečajne razlike so razlike med odplačno vrednostjo v funkcionalni valuti na začetku obdobja, popravljene za višino efektivnih obresti in plačil med obdobjem in odplačno vrednostjo v tuji valuti, preračunano po menjalnem tečaju na koncu obdobja. Nedenarna sredstva in obveznosti, izražene v tuji valuti in izmerjene po pošteni vrednosti, se pretvorijo v funkcionalno valuto po menjalnem tečaju na dan, ko je določena višina poštene vrednosti. Nedenarne postavke, izražene v tuji valuti in izmerjene po izvirni vrednosti, se pretvorijo v funkcionalno valuto po menjalnem tečaju na dan posla. Tečajne razlike se pripoznajo v izkazu poslovnega izida med finančnimi prihodki oziroma finančnimi odhodki.

Računovodski izkazi družb v skupini

Konsolidirani računovodski izkazi skupine so predstavljeni v evrih. Postavke vsake družbe v skupini, ki so vključene v računovodske izkaze, se za potrebe konsolidiranih računovodskih izkazov prevedejo v poročevalsko valuto, kot je navedeno v nadaljevanju.

Sredstva in obveznosti v bilanci stanja se prevedejo po tečaju ECB na datum poročanja. Za preračun postavk bilance stanja iz nacionalnih valut v evro so uporabljeni referenčni tečaji ECB, predstavljeni v tabeli.

Tabela 45: Referenčni tečaji ECB za preračun postavk bilance stanja

Valuta	31. 12. 2017
USD	1,1993
HUF	310,33
RSD	118,66
HK	7,44

Za preračun postavk poslovnega izida iz nacionalnih valut v evro so uporabljeni naslednji tečaji, predstavljeni v tabeli.

Tabela 46: Uporabljeni tečaji za preračun postavk poslovnega izida

Valuta	Povprečni letni tečaj 2017
USD	1,1297
HUF	309,19
RSD	121,38
HK	7,4637

Tečajne razlike so pripoznane v drugem vseobsegajočem donosu in izkazane v postavki prevedbeni popravek kapitala. Ko se družba v tujini odtuji na način, da ne obstaja več obvladovanje ali pomemben vpliv, se ustrezen nabrani znesek v prevedbenem popravku kapitala prerazporedi v poslovni izid kot prihodek ali odhodek iz naslova odtujitve. Če skupina odtuji zgolj del svojega deleža v odvisni družbi, ki vključuje podjetje v tujini, in ob tem ohrani obvladovanje, se ustrezen sorazmerni delež nabranega zneska prerazvrsti v neobvladujoči delež. Če skupina odtuji zgolj del svoje naložbe v pridruženi družbi ali skupaj obvladovani družbi, ki vključuje podjetje v tujini, in pri tem ohrani pomemben vpliv ali skupno obvladovanje, se ustrezen sorazmerni delež nabranega zneska prerazvrsti v poslovni izid.

Odvisne družbe

Odvisne družbe so družbe, ki jih obvladuje družba Impol 2000, d. d. Obvladovanje obstaja, ko ima družba zmožnost odločati o finančnih in poslovnih usmeritvah družb za pridobivanje koristi iz njenega delovanja. Računovodski izkazi odvisnih družb so vključeni v konsolidirane računovodske izkaze od datuma, ko se obvladovanje začne, do datuma, ko se preneha. Računovodske usmeritve odvisnih družb so usklajene z računovodskimi usmeritvami obvladujoče družbe Impol 2000, d. d. Po izgubi obvladovanja skupina Impol odpravi pripoznanje sredstev in obveznosti odvisne družbe, neobvladujočih deležev in tudi pripoznanje drugih sestavin kapitala, ki se nanašajo na odvisno družbo. Kakršni koli presežki ali primanjkljaji, ki se pojavijo pri izgubi obvladovanja, se pripoznajo v poslovnem izidu. Če skupina zadrži kakšen delež v prejšnji odvisni družbi, se ta delež izmeri po pošteni vrednosti na datum izgube obvladovanja. Kasneje se ta delež obračuna v kapitalu kot naložba v pridruženo družbo (obračunana po kapitalski metodi) ali kot za prodajo razpoložljivo finančno sredstvo, odvisno od stopnje obvladovanja. Naložbe v odvisne družbe so merjene po nabavni vrednosti. Stroški, ki jih družba lahko poveže z nakupom odvisne družbe, povečujejo nabavno vrednost kapitalske naložbe. Udeležba v dobičku odvisne družbe je pripoznana v izkazu poslovnega izida družbe, ko le-ta pridobi pravico do izplačila udeležbe. Pri sestavi konsolidiranih računovodskih izkazov so izločena stanja, prihodki in odhodki ter dobički in izgube, ki izhajajo iz poslov znotraj skupine. Več o tem v poglavju predstavitev obvladujoče družbe Impol 2000, d. d., in skupine Impol.

Po izgubi obvladovanja skupina odpravi pripoznanje sredstev in obveznosti odvisne družbe, neobvladujočih deležev ter tudi pripoznanje drugih sestavin kapitala, ki se nanašajo na odvisno družbo. Kakršni koli presežki ali primanjkljaji, ki se pojavijo pri izgubi obvladovanja, se pripoznajo v poslovnem izidu. Če skupina zadrži kakšen delež v prejšnji odvisni družbi, se ta delež izmeri po pošteni vrednosti na datum izgube obvladovanja. Kasneje se ta delež obračuna v kapitalu kot naložba v pridruženo družbo (obračunana po kapitalski metodi) ali kot za prodajo razpoložljivo finančno sredstvo, odvisno od sto-

pnje obvladovanja. Naložbe v odvisne družbe so merjene po nabavni vrednosti. Stroški, ki jih družba lahko poveže z nakupom odvisne družbe, povečujejo nabavno vrednost kapitalske naložbe. Udeležba v dobičku odvisne družbe je pripoznana v izkazu poslovnega izida družbe, ko le-ta pridobi pravico do izplačila udeležbe. Pri sestavi konsolidiranih računovodskih izkazov so izločena stanja, prihodki in odhodki ter dobički in izgube, ki izhajajo iz poslov znotraj skupine. Več o tem v poglavju predstavitev obvladujoče družbe Impol 2000, d. d., in skupine Impol.

Naložbe v pridružene družbe

Pridružene družbe so družbe, kjer ima skupina Impol pomemben vpliv, ne obvladuje pa njihove finančne in poslovne usmeritve. Pomemben vpliv obstaja, če je družba lastnica od 20 do 50 odstotkov glasovalnih pravic v drugi družbi.

Naložbe v pridružene družbe se v posamičnih izkazih pripoznajo po nabavni vrednosti, v konsolidiranih računovodskih izkazih pa se obračunavajo po kapitalski metodi. Konsolidirani računovodski izkazi zajemajo delež skupine v dobičkih in izgubah, izračunan po kapitalski metodi, in sicer od datuma začetka do datuma konca pomembnega vpliva. Računovodske usmeritve pridruženih družb so usklajene z računovodskimi usmeritvami obvladujoče družbe Impol 2000, d. d.

Če je delež družbe v izgubah pridružene družbe večji od njenega deleža, se knjigovodska vrednost deleža v pridruženi družbi zmanjša na nič, delež v nadaljnjih izgubah pa se preneha pripoznavati. Stroški, ki jih družba lahko poveže z nakupom, povečujejo nabavno vrednost kapitalske naložbe. Več o tem v poglavju predstavitev obvladujoče družbe Impol 2000, d. d., in skupine Impol.

Neopredmetena sredstva

Neopredmetena sredstva zajemajo:

- naložbe v licence in druge dolgoročne premoženjske pravice (IT-programe, programske rešitve),
- dobro ime,
- dolgoročno odložene stroške razvijanja.

Ob začetnem pripoznanju se neopredmetena sredstva ovrednotijo po nabavni vrednosti. Knjigovodska vrednost neopredmetenega sredstva s končno dobo koristnosti se zmanjšuje z amortiziranjem. Kasnejši izdatki v zvezi z neopredmetenimi sredstvi so usredstveni le v primerih, ko povečujejo prihodnje gospodarske koristi. Vsi ostali stroški so prepoznani v poslovnem izidu kot odhodki takoj, ko nastanejo.

Med neopredmetenimi sredstvi z določljivo dobo koristnosti izkazuje skupina programsko opremo in licence. Za pridobljeno programsko opremo se v nabavno vrednost vključijo tudi stroški pridobitve in usposobitve za uporabo, za materialne pravice pa le stroški pridobitve. Družba v okviru celotne dobe uporabnosti posameznega neopredmetenega sredstva dosledno razporeja njegov amortizljivi znesek med posamezna obračunska obdobja kot tedanjo amortizacijo.

Amortizacija se obračuna po metodi enakomernega časovnega amortiziranja ob upoštevanju dobe koristnosti neopredmetenega sredstva. Amortizacija se začne obračunavati od nabavne vrednosti, ko je sredstvo razpoložljivo za uporabo. Amortizacijske metode, dobe koristnosti in preostale vrednosti se preverijo ob koncu vsakega poslovnega leta in po potrebi prilagodijo.

Stopnje amortiziranja, ki temeljijo na ocenjeni dobi koristnosti za posamezne vrste neopredmetenih sredstev, so predstavljene v tabeli.

Tabela 47: Uporabljene amortizacijske stopnje za neopredmetena osnovna sredstva

Amortizacijske stopnje, uporabljene v skupini	Stopnja amortizacije v odstotkih	
	Najnižja	Najvišja
Neopredmetena sredstva		
Programska oprema	20,00 %	50,00 %
Nematerialna vlaganja	10,00 %	10,00 %
Dolgoročno odloženi stroški razvijanja	33,33 %	33,33 %

Dobro ime, ki se pojavi pri konsolidiranju, predstavlja presežek nabavne vrednosti nad deležem družbe v poštenu vrednosti pridobljenih razpoznavnih sredstev, obveznosti in pogojnih obveznostih odvisne družbe na datum pridobitve. Negativno dobro ime se na datum pridobitve takoj pripozna v konsolidiranem izkazu poslovnega izida. Dobro ime se obravnava kot sredstvo z določeno dobo koristnosti in se najmanj enkrat letno pregleda zaradi oslabitve.

Vsaka oslabitev se takoj pripozna v konsolidiranem izkazu poslovnega izida in se naknadno ne odpravi. Ob odtujitvi odvisne družbe se ustrezni znesek dobrega imena vključi v ugotavljanje poslovnega izida.

Dolgoročno odloženi stroški razvijanja se pripoznajo kot neopredmeteno sredstvo, če se lahko dokaže:

- izvedljivost dokončanja projekta tako, da bo na voljo za uporabo,
- namen dokončati projekt in ga uporabljati,
- verjetnost gospodarskih koristi projekta,
- razpoložljivost tehničnih, finančnih in drugih dejavnikov za dokončanje razvijanja in za uporabo projekta,
- sposobnost zanesljivo izmeriti stroške, ki se pripisujejo neopredmetenemu sredstvu med njegovim razvijanjem.

Pri izračunu bilančnega dobička se dolgoročno odloženi stroški razvijanja na bilančni presečni dan upoštevajo tako, da zmanjšajo bilančni dobiček.

Nepremičnine, naprave in oprema

Nepremičnine, naprave in oprema so izkazane po modelu nabavne vrednosti. Ob začetnem pripoznanju se izmerijo po nabavni vrednosti, zmanjšani za nabrano amortizacijo in nabrane izgube iz oslabitev, razen zemljišč, ki se ne amortizirajo in se izkazujejo po nabavnih vrednostih, zmanjšanih za vse oslabitve. Nabavna vrednost vključuje stroške, ki se lahko neposredno pripišejo pridobitvi posameznega sredstva. Pomembni deli opredmetenih osnovnih sredstev, ki imajo različne dobe koristnosti, se obračunavajo kot posamezna opredmetena osnovna sredstva.

Stroški izposojanja, ki so neposredno povezani z nakupom, izgradnjo ali izdelavo sredstva v pridobivanju, se pripoznajo kot del nabavne vrednosti takega sredstva.

Nabavna vrednost v skupini izdelanega sredstva zajema stroške materiala, neposredne stroške dela, posredne proizvodne stroške in (po potrebi) začetno oceno stroškov razgradnje in odstranitve ter obnovitve mesta, na katerem se to sredstvo nahaja. Nepremičnine, ki so zgrajene za prihodnjo uporabo kot naložbene nepremičnine, so obravnavane kot opredmetena osnovna sredstva in so izkazane po njihovi nabavni vrednosti do datuma dokončanja gradnje, ko postane nepremičnina naložbena nepremičnina.

Pozitivna ali negativna razlika med čisto prodajno vrednostjo in knjigovodsko vrednostjo odtujenega sredstva se pripozna v izkazu poslovnega izida. Stroški zamenjave nekega dela opredmetenega osnovnega sredstva se pripoznajo v knjigovodski vrednosti tega sredstva, če je verjetno, da bodo bodoče gospodarske koristi, povezane z delom tega sredstva, pritekale v skupino in če je nabavno vrednost mogoče zanesljivo izmeriti.

Vsi ostali stroški (popravila, vzdrževanje), ki so namenjeni ohranjanju ali obnavljanju prihodnjih gospodarskih koristi, so pripoznani v izkazu poslovnega izida kot odhodki, takoj ko do njih pride. Amortizacija se obračuna po metodi enakomernega časovnega amortiziranja ob upoštevanju dobe koristnosti vsakega posameznega opredmetenega osnovnega sredstva in preostale vrednosti, pri čemer se preostala vrednost določa le za pomembna sredstva. Zemljišča se ne amortizirajo.

Amortizacija se začne obračunavati, ko je sredstvo razpoložljivo za uporabo.

Stopnje amortiziranja, ki temeljijo na ocenjeni dobi koristnosti za posamezne vrste opredmetenih osnovnih sredstev, so predstavljene v tabeli.

Tabela 48: Uporabljene amortizacijske stopnje za opredmetena osnovna sredstva

Amortizacijske stopnje, uporabljene v skupini Impol	Stopnja amortizacije v odstotkih	
	Najnižja	Najvišja
Opredmetena osnovna sredstva		
Nepremičnine:		
• zidane zgradbe	1,30 %	3,00 %
• druge zgradbe	1,30 %	2,50 %
Oprema:		
• proizvodna oprema	1,93 %	33,33 %
• ostala oprema	5,00 %	33,33 %
Računalniška oprema	50,00 %	50,00 %
Motorna vozila:		
• transportna vozila	6,20 %	20,00 %
• osebna vozila	12,50 %	15,50 %
Druga opredmetena osnovna sredstva	10,00 %	10,00 %
Naložbene nepremičnine (model nabavne vrednosti)	1,30 %	3,00 %

Naložbene nepremičnine

Naložbene nepremičnine so nepremičnine, ki so posedovane z namenom prinašanja najemnin (zemljišče, zgradbe ali del zgradb ali oboje). Izkazane so po nabavni vrednosti, zmanjšani za nabrano amortizacijo in nabrano izgubo zaradi oslabitve. Amortizacija se obračuna po metodi enakomernega časovnega amortiziranja ob upoštevanju dobe koristnosti naložbene nepremičnine. Amortizacijske stopnje znašajo od 1,3 do 3 odstotke.

Za potrebe poročanja in razkrivanja v letnem poročilu se poštena vrednost naložbenih nepremičnin ocenjuje na podlagi metode kapitalizacije denarnih tokov, pri čemer denarne tokove sestavljajo predvsem prejete najemnine iz naslova oddaje naložbenih nepremičnin v najem. Naložbene nepremičnine, ki se dajejo v najem znotraj skupine Impol, se preračunajo med opredmetena osnovna sredstva, razen v primeru, ko so postranske storitve tako nepomembne, da nepremičnine ne ustrezajo sodilom za preračun.

Finančni instrumenti

Finančni instrumenti vključujejo naslednje postavke:

- neizpeljana finančna sredstva,
- neizpeljane finančne obveznosti,
- izpeljani finančni instrumenti.

Finančni instrumenti so ob začetnem pripoznanju izkazani po pošteni vrednosti. Poštena vrednost je znesek, s katerim je mogoče prodati sredstvo ali zamenjati obveznost med dobro obveščena in voljnima strankama v premissljenem poslu. Po začetnem pripoznanju se merijo po vrednostih, opisanih v nadaljevanju.

Pri določanju poštene vrednosti finančnih instrumentov se upošteva naslednja hierarhija ravni določanja poštene vrednosti:

- prva raven zajema kotirane cene (neprikladne) na delujočih trgih za enaka sredstva ali obveznosti,
- druga raven zajema vhodne podatke poleg kotiranih cen, vključenih v prvo raven, ki so neposredno (t. j. kot cene) ali posredno (t. j. kot izpeljani iz cen) zaznavni za sredstvo ali obveznost,
- tretja raven zajema vhodne podatke za sredstva ali obveznosti, ki ne temeljijo na zaznavnih tržnih podatkih.

Kotirane cene se uporabljajo kot osnova za določanje poštene vrednosti finančnih instrumentov. Če finančni instrument ne

kotira na organiziranem trgu oziroma se trg ocenjuje kot nedelujoč, se za ocenitev poštene vrednosti finančnega instrumenta uporabi vhodne podatke druge in tretje ravni.

Neizpeljana finančna sredstva

Neizpeljana finančna sredstva skupine vključujejo denar in denarne ustreznike, terjatve in posojila ter naložbe.

Finančna sredstva po poštenu vrednosti skozi poslovni izid

Finančno sredstvo, ki je namenjeno trgovanju, je razvrščeno kot sredstvo po poštenu vrednosti skozi poslovni izid. Ob začetnem pripoznanju se ovrednoti po poštenu vrednosti, ki je enaka plačanemu znesku. Sprememba poštene vrednosti sredstva se neposredno pripozna v poslovnem izidu. Skupina tovrstnih sredstev v svojih računovodskih izkazih nima pripoznanih.

Finančna sredstva v posesti do zapadlosti

V kolikor ima skupina namen in zmožnost imeti dolžniške vrednostne papirje do zapadlosti, so le-ti razvrščeni kot finančna sredstva v posesti do zapadlosti. Te so izmerjene po odplačni vrednosti z uporabo metode efektivnih obresti, zmanjšane za izgube zaradi oslabitve. Skupina tovrstnih sredstev v svojih računovodskih izkazih nima pripoznanih.

Posojila in terjatve

Posojila in terjatve so neizpeljana finančna sredstva z nespremenljivimi ali določljivimi plačili, ki ne kotirajo na delujočem trgu. Vključeni so med kratkoročna sredstva, razen za zapadlosti, večje od 12 mesecev po datumu izkaza finančnega položaja. V tem primeru so razvrščeni med dolgoročna sredstva. Posojila in terjatve so v bilanci stanja izkazani med poslovnimi, finančnimi in drugimi terjatvami po odplačni vrednosti z upoštevanjem veljavne obrestne mere.

Finančna sredstva, razpoložljiva za prodajo

Za prodajo razpoložljiva finančna sredstva so tista neizpeljana finančna sredstva, ki so označena kot razpoložljiva za prodajo ali pa niso uvrščena kot posojila in terjatve ali finančna sredstva po poštenu vrednosti preko poslovnega izida. Finančne naložbe, razpoložljive za prodajo, so izkazane po poštenu vrednosti ali po nabavni vrednosti, v kolikor se poštena vrednost ne more zanesljivo določiti. Dobički in izgube se pripoznajo v kapitalu kot neto nerealizirani kapitalski dobički iz finančnih naložb za prodajo, dokler naložba ni prodana ali kakorkoli drugače odtujena. Nabave in prodaje naložb, razpoložljivih za prodajo, se pripozna na dan trgovanja.

Kapitalske naložbe skupine v odvisna in pridružena podjetja ter ostale naložbe se merijo po nabavni vrednosti.

Denarna sredstva in denarni ustrezniki

Denar in denarni ustrezniki zajemajo gotovino, bančne depozite do treh mesecev in druge kratkoročne, hitro unovčljive naložbe z originalno dospelostjo treh mesecev ali manj. Izkazani so po nabavni vrednosti. Prekoračitve stanj na bančnih računih so vključene med kratkoročne finančne obveznosti.

Neizpeljane finančne obveznosti

Neizpeljane finančne obveznosti zajemajo poslovne, finančne in druge obveznosti. Finančne obveznosti se na začetku pripoznajo po poštenu vrednosti, povečani za stroške, ki se neposredno pripisujejo poslu. Po začetnem pripoznanju se finančne obveznosti izmerijo po odplačni vrednosti po metodi veljavnih obresti. Finančne obveznosti so uvrščene med dolgoročne obveznosti, razen obveznosti ali dela obveznosti z zapadlostjo, manjšo od 12 mesecev po datumu konsolidiranega izkaza finančnega položaja. Tovrstne obveznosti se izkazujejo med kratkoročnimi obveznostmi.

Izpeljani finančni instrumenti

Izpeljani finančni instrumenti se na začetku pripoznajo po poštenu vrednosti. Stroški, povezani s poslom, se pripoznajo v poslovnem izidu, in sicer ob njihovem nastanku. Po začetnem pripoznanju se izpeljani finančni instrumenti merijo po poštenu vrednosti, pripadajoče spremembe pa se obravnavajo, kot je opisano v nadaljevanju.

Ko se izpeljani finančni instrument določi kot varovanje pred tveganjem v primeru izpostavljenosti spremenljivosti denarnih tokov, ki jih je mogoče pripisati posameznemu tveganju, povezanem s pripoznanim sredstvom ali obveznostjo ali zelo verjetnimi predvidenimi posli, ki lahko vplivajo na poslovni izid, se uspešni del sprememb v poštenu vrednosti

izpeljanega finančnega instrumenta pripozna v vseobsegajočem donosu obdobja in razkrije v presežku iz prevrednotenja. Neuspešni del sprememb poštene vrednosti izpeljanega finančnega instrumenta se pripozna neposredno v poslovnem izidu. Skupina predvidoma preneha obračunavati varovanje pred tveganjem, če instrument za varovanje pred tveganjem ne zadošča več sodilom za obračunavanje varovanja pred tveganjem ali če se instrument za varovanje pred tveganjem proda, odpove ali izkoristi. Nabrani dobiček ali izguba, pripoznana v drugem vseobsegajočem donosu, ostaneta izkazana v presežku iz prevrednotenja, dokler predvideni posel ne vpliva na poslovni izid. Če predvidenega posla ni več pričakovati, se mora znesek v drugem vseobsegajočem donosu pripoznati neposredno v poslovnem izidu. V ostalih primerih se znesek, pripoznan v drugem vseobsegajočem donosu, prenese v poslovni izid v istem obdobju, v katerem pred tveganjem varovana postavka vpliva na poslovni izid.

Učinki drugih izpeljanih finančnih instrumentov, ki niso opredeljeni kot varovanje pred tveganjem v primeru izpostavljenosti spremenljivosti denarnih tokov oziroma jih ni mogoče pripisati posameznemu tveganju, povezanemu s pripoznanim sredstvom ali obveznostjo, se pripoznajo v poslovnem izidu.

Skupina uporablja naslednje izpeljane finančne instrumente:

- **rokovni (terminski) posli**

Učinkovito obvladovanje celotnega surovinskega področja skupine Impol je usmerjeno na dve področji, in sicer na obvladovanje valutnega tveganja in obvladovanje tveganj glede sprememb cen aluminija. Obe področji sta medsebojno tesno povezani, skupina pa jih obvladuje z rokovnimi oziroma terminskimi pogodbami (forward, futures).

V primeru aluminijevih surovin oziroma varovanja LME-tveganj skupina Impol sledi načelu, da se dobiček ali izguba iz terminskega posla pripoznata v poslovnem izidu ob sami likvidaciji oziroma poravnavi posamičnega terminskega posla na borznem trgu na dan zapadlosti, ki je praviloma istoveten obdobju, ko nastopi realizacija prodajnega posla na fizičnem trgu oziroma ko se dejansko realizira predelovalna marža, ki je predmet varovanja. Na predstavljen način se morebitna nihanja dosežene predelovalne marže pri prodaji na fizičnem trgu zaradi spremenjenih cen aluminijevih surovin ob prodaji, na katere je vezana prodajna cena (LME + prodajna premija) uravnotežijo oziroma nevtralizirajo z učinki realiziranega terminskega posla, oboje pa se odrazi v poslovnem izidu istega obdobja. S tem principom skupina Impol skrbi za dobičkonosnost poslovanja, ki je odvisna predvsem od razlike med nabavno premijo in doseženo prodajno premijo, ne pa od nihanj cen aluminijevih surovin. Dobički in izgube iz navedenih terminskih poslov se pripoznajo v poslovnem izidu med drugimi finančnimi prihodki in odhodki.

Tudi obvladovanje valutnega tveganja prek sklepanja terminskih valutnih pogodb je v neposredni povezavi z obvladovanjem cene aluminija, in sicer glede gibanja LME-cene aluminija. Skupina opravlja nakupe aluminija v ameriških dolarjih, prodaja pa večinoma v evrih. Zaradi nakupa in prodaje v različnih valutah prihaja do neusklajenosti med nabavnimi in prodajnimi cenami, kar skupina usklajuje z rokovnimi (terminskimi) posli. Dobički in izgube iz valutnih terminskih poslov se pripoznajo v poslovnem izidu, med drugimi finančnimi prihodki in odhodki.

Pri rokovnih (terminskih) poslih se poštena vrednost odprtih poslov na dan izkaza finančnega položaja določi na podlagi javno dostopnih podatkov o vrednostih rokovnih poslov na organiziranem trgu na dan poročanja za vse odprte posle.

- **zamenjave obrestnih mer**

Pri obrestnih merah prejetih posojil obstaja tveganje spremembe obrestnih mer, kar skupina varuje z zamenjavo obrestnih mer. Pri zamenjavah obrestnih mer se poštena vrednost odprtih zamenjav na dan bilance stanja vrednoti z diskontiranjem prihodnjih denarnih tokov iz naslova spremenljive obrestne mere (prejem obresti iz zamenjave) in iz naslova nespremenljive obrestne mere (plačilo obresti iz zamenjave). Kadar je zamenjava obrestnih mer opredeljena kot instrument za varovanje pred spremenljivostjo denarnih tokov pripoznanih sredstev ali obveznosti ali predvidenega posla, se del dobička ali izgube iz instrumenta, ki je opredeljen kot uspešno varovanje pred tveganjem, pripozna neposredno v drugem vseobsegajočem donosu ter na postavki rezerve, nastale zaradi vrednotenja po pošteni vrednosti v bilanci stanja. Dobički in izgube iz instrumenta, ki je opredeljen kot neuspešen, se pripoznajo v poslovnem izidu med drugimi finančnimi odhodki.

Zaloge

Skupina spremlja naslednje skupine zalog:

- zaloge surovin,
- zaloge materiala,
- zaloge nedokončane proizvodnje,
- zaloge proizvodov in trgovskega blaga.

Zaloge so ovrednotene po nabavni vrednosti ali čisti iztržljivi vrednosti, in sicer manjši izmed njiju. Čista iztržljiva vrednost je ocenjena prodajna cena, dosežena v rednem poslovanju, znižana za ocenjene stroške dokončanja in ocenjene stroške v zvezi s prodajo.

Zaloge materiala in trgovskega blaga so vrednotene po nabavni ceni, ki jo sestavljajo nakupna cena, uvozne in druge nevračljive nakupne dajatve ter neposredni stroški nabave. Pri vrednotenju zalog trgovskega blaga in pri obračunu porabe je uporabljena metoda FIFO.

Zaloge nedokončane proizvodnje so vrednotene po proizvajalni ceni in v odvisnosti od stopnje dokončanosti. Pri uskupinjevanju se nerealizirani dobički oziroma izgube v zalogah, nabavljenih v skupini, izločijo na način, da se ustrezen del zalog zmanjša in poveča odhodke iz poslovanja. Izračun dobičkov se opravi na osnovi dosežene EBIT marže poslovnega leta.

Oslabitev zalog je podrobneje opisana v poglavju oslabitve sredstev.

Kapital

Vpoklicani kapital

Vpoklicani kapital obvladujoče družbe se pojavlja kot delniški kapital, ki je nominalno opredeljen v statutu obvladujoče družbe, registriran na sodišču in so ga vplačali njegovi lastniki.

Osnovni kapital obvladujoče družbe Impol 2000, d. d., na dan 31. 12. 2017 znaša 4.451.540 EUR in je razdeljen na 1.066.767 navadnih imenskih kosovnih delnic. Dividende se izplačajo skladno s sklepom skupščine.

Kapitalske rezerve

Kapitalske rezerve skupine sestavljajo zneski iz vplačil, ki presegajo najmanjše emisijske zneske delnic, in zneski na podlagi odprave splošnega prevrednotovalnega popravka.

Kapitalske rezerve obvladujoče družbe Impol 2000, d. d., sestojijo iz vplačanega presežka kapitala in iz splošnega prevrednotovalnega popravka kapitala.

Lastne delnice

Če obvladujoča družba oziroma njene odvisne družbe kupijo lastniški delež v obvladujoči družbi, se plačani znesek, vključno s transakcijskimi stroški brez dayka, odšteje od celotnega kapitala kot lastne delnice, vse dokler se te delnice ne umaknejo, ponovno izdajo ali prodajo. Če se lastne delnice pozneje odprodajo ali ponovno izdajo, se vsa prejeta plačila brez transakcijskih stroškov in povezanih davčnih učinkov vključijo v kapitalske rezerve.

Statutarne rezerve

So oblikovane v obvladujoči družbi na osnovi statuta družbe, in sicer v višini 15 odstotkov čistega dobička družbe poslovnega leta vse dokler ne dosežejo polovice osnovnega kapitala obvladujoče družbe.

Rezerve, nastale zaradi vrednotenja po poštenu vrednosti in prevedbeni popravek kapitala

Rezerve, nastale zaradi vrednotenja po poštenu vrednosti, vsebujejo aktuarske dobičke oziroma izgube iz naslova obračunanih rezervacij za odpravnine ob upokojitvi ter učinke sprememb poštene vrednosti izpeljanih finančnih instrumentov, ki so opredeljeni kot instrumenti za varovanje pred tveganji (obrestne zamenjave). Prevedbeni popravek kapitala pa vsebuje učinke, ki izhajajo iz prevedbe računovodskih izkazov družb v tujini.

Rezervacije in dolgoročne pasivne časovne razmejitve

Rezervacije se oblikujejo za sedanjo obvezo, ki je posledica preteklega dogodka in je verjetno, da bo za poravnavo obveze potreben odtok dejavnikov, ki omogočajo gospodarske koristi in je mogoče zanesljivo oceniti znesek obveze.

Rezervacije za odpravnine in jubilejne nagrade

Skupina Impol je skladno z zakonskimi predpisi, s kolektivno pogodbo in z internim pravilnikom zavezana k plačilu jubilejnih nagrad zaposlenim ter izplačilu odpravnin ob njihovi upokojitvi, za kar so oblikovane dolgoročne rezervacije. Druge pokojninske obveznosti ne obstajajo. Rezervacije so oblikovane v višini ocenjenih bodočih izplačil za odpravnine in jubilejne nagrade, diskontirane na dan izkaza finančnega položaja. Izračun je narejen za vsakega zaposlenega tako, da so upoštevani stroški odpravnin ob upokojitvi in stroški vseh pričakovanih jubilejnih nagrad do upokojitve.

Aktuarski izračun temelji na predpostavkah in ocenah, veljavnih v času izračuna, ki se zaradi sprememb v prihodnje lahko razlikujejo od dejanskih predpostavk, ki bodo veljale takrat. Gre predvsem za določitev diskontne stopnje, ocene fluktuacije zaposlenih, ocene smrtnosti in ocene rasti plač.

Dolgoročne pasivne časovne razmejitve

Dolgoročne pasivne časovne razmejitve se nanašajo na prejeta nepovratna sredstva, s katerimi je bil sofinanciran nakup opreme za izboljšanje pogojev dela invalidov. S sredstvi povezana podpora se pripoznava kot prihodek v izidu vseobsegajočega donosa v dobi koristnosti zadevnega sredstva.

Oslabitev sredstev

Finančna sredstva

Za finančno sredstvo se šteje, da je oslabiljeno, če obstajajo objektivni dokazi, iz katerih je razvidno, da je zaradi enega ali več dogodkov prišlo do zmanjšanja pričakovanih bodočih denarnih tokov iz naslova tega sredstva.

Finančno sredstvo je oslabiljeno, če je njegova knjigovodska vrednost večja kot ocenjena nadomestljiva vrednost. Finančno sredstvo se prevrednoti zaradi oslabilitve, če obstaja nepristranski dokaz o oslabilitvi. Nadomestljivo vrednost predstavlja sedanjo vrednost pričakovanih denarnih tokov ob upoštevanju veljavne obrestne mere tega inštrumenta. Oslabitev se pripozna v izkazu poslovnega izida.

Računovodstvo mora na dan poročanja preveriti ustreznost izkazane velikosti posamezne finančne naložbe. Če kakšna finančna naložba izgublja vrednost (na primer zaradi neuspešnega poslovanja družbe, v kateri je družba kapitalsko udeležena, ali slabše plačilne sposobnosti družbe ipd.), presodi, kolikšen popravek njene začetno izkazane nabavne vrednosti je treba oblikovati v breme prevrednotovalnih finančnih odhodkov. Prav tako mora odgovorna oseba odrediti delni ali celotni odpis finančne naložbe, kakor hitro nastanejo razlogi za to.

Oslabitev terjatev in danih posojil

Oslabitev terjatev se oblikuje na osnovi ocene izterljivosti vsake posamezne terjatve in starostne analize.

Če se oceni, da knjigovodska vrednost terjatve presega njeno pošteno, to je udenarljivo vrednost, se terjatev slabi. Terjatve, za katere se domneva, da ne bodo poravnane v rednem roku oziroma v celotnem znesku, se štejejo kot dvomljive, v primeru, da se je začel sodni postopek, pa kot sporne terjatve. Slabitev danih posojil se oceni za vsako posamezno posojilo. Izguba zaradi oslabilitve v zvezi s finančnim sredstvom, izkazanim po odplačni vrednosti, se izračuna kot razlika med neodpisano vrednostjo sredstva in pričakovanimi bodočimi denarnimi tokovi, razobrestenimi po izvirni veljavni obrestni meri. Izguba se pripozna v poslovnem izidu obdobja.

Oslabitev za prodajo razpoložljivih finančnih sredstev

Odhodki zaradi oslabilitev za prodajo razpoložljivih finančnih sredstev zaradi oslabilitve se pripoznajo tako, da se morebitna nabrana izguba, ki je predhodno pripoznana v drugem vseobsegajočem donosu obdobja in izkazana v rezervi za pošteno vrednost, prenese v poslovni izid. Poznejši porast v poštenu vrednosti oslabiljenega lastniškega vrednostnega papirja, ki je na razpolago za prodajo, se pripozna v drugem vseobsegajočem donosu obdobja oziroma v rezervi za pošteno vrednost. Izguba zaradi oslabilitve se odpravi, če je odpravo izgube zaradi oslabilitve mogoče nepristransko povezati z dogodkom, ki je nastal po pripoznanju oslabilitve. Pri finančnih sredstvih, izkazanih po odplačni vrednosti, in finančnih sredstvih, namenjenih za prodajo, ki so dolgovni inštrumenti, se odprava izgube zaradi oslabilitve izkaže v izkazu poslovnega izida.

Nefinančna sredstva

Opredmetena in neopredmetena sredstva

Ob vsakem datumu poročanja se preveri preostalo knjigovodsko vrednost nefinančnih sredstev, razen odloženih terjatev za davke z namenom, da se ugotovi, ali so prisotni znaki oslabitve. Če takšni znaki obstajajo, se oceni nadomestljivo vrednost sredstva.

Oslabitev sredstva ali denar ustvarjajoče enote se pripozna v primeru, ko njegova knjigovodska vrednost presega njegovo nadomestljivo vrednost. Denar ustvarjajoča enota je najmanjša skupina sredstev, ki ustvarjajo finančne pritoke, v veliki meri neodvisne od finančnih pritokov iz drugih sredstev ali skupin sredstev. Slabitev se izkaže v izkazu poslovnega izida. Nadomestljiva vrednost sredstva ali denar ustvarjajoče enote je njena vrednost pri uporabi ali poštena vrednost, zmanjšana za stroške prodaje, in sicer tista, ki je višja. Pri določanju vrednosti sredstva pri uporabi se pričakovani prihodnji denarni tokovi diskontirajo na njihovo sedanjo vrednost z uporabo diskontne mere pred obdavčitvijo, ki odraža sprotne tržne ocene časovne vrednosti denarja in tveganja, ki so značilna za sredstvo. Izguba zaradi oslabitev dobrega imena se ne odpravlja.

V zvezi z drugimi sredstvi pa se izgubo zaradi oslabitve v preteklih obdobjih ob koncu poročevalskega obdobja ovrednoti in tako ugotovi, ali je prišlo do zmanjšanja izgube ali ta celo več ne obstaja. Izguba zaradi oslabitve se odpravi, če je prišlo do spremembe ocen, na podlagi katerih se določi nadomestljiva vrednost sredstva. Izguba zaradi oslabitve sredstva se odpravi do višine, do katere povečana knjigovodska vrednost sredstva ne preseže knjigovodske vrednosti, ki bi bila ugotovljena po odštetju amortizacijskega odpisa, če pri sredstvu v prejšnjih letih ne bi bila pripoznana izguba zaradi oslabitve.

Zaloge

Zaloge se slabijo, če knjigovodska vrednost presega njihovo čisto iztržljivo vrednost. Dodatno se analizira tudi posamezne vrste zalog po starostni strukturi. Odvisno od skupine zalog se glede na njihovo starost določi vrednost slabitve kot odstotek od njihove vrednosti. Pri slabitvi se upošteva tudi strokovna presoja o možnosti uporabe ali prodaje takšnih zalog. Najmanj na koncu poslovnega leta družba preveri čisto iztržljivo vrednost zalog in potrebo po odpisu zalog. Stroški zalog niso nadomestljivi, če so zaloge poškodovane, če so v celoti ali delno zastarele ali če se njihove prodajne cene zmanjšajo. Stroški zalog tudi niso nadomestljivi, če se povečajo ocenjeni stroški dokončanja ali ocenjeni stroški, ki se bodo pojavili v zvezi s prodajo. Delno odpisovanje zalog pod njihovo izvirno vrednost ali stroške do čiste iztržljive vrednosti je skladno s stališčem, da sredstva ne morejo biti izkazana z večjimi zneski, kot se pričakujejo ob njihovi prodaji ali uporabi. Zaloge se običajno delno odpišejo na čisto iztržljivo vrednost po posameznih postavkah.

Pripoznavanje prihodkov in odhodkov

Prihodki se pripoznajo, če je povečanje gospodarskih koristi v obračunskem obdobju povezano s povečanjem sredstva ali z zmanjšanjem dolga in je povečanje mogoče zanesljivo izmeriti.

Poslovni prihodki obsegajo naslednje:

- Prihodke od prodaje proizvodov, trgovskega blaga in materiala, ki se merijo na podlagi prodajnih cen, navedenih v računih ali drugih listinah, zmanjšanih za popuste, odobrene ob prodaji ali kasneje, tudi zaradi zgodnejšega plačila. Prihodki iz prodaje proizvodov se pripoznajo v izkazu poslovnega izida, ko je podjetje preneslo na kupca pomembna tveganja in koristi, povezane z lastništvom proizvodov.
- Prihodke od opravljenih storitev, razen od opravljenih storitev, ki vodijo do finančnih prihodkov, in se merijo po prodajnih cenah dokončanih storitev. Pripoznajo se v obdobju, ko je storitev opravljena.
- Nedovršeno proizvodnjo in gotove izdelke na skladišču, ki se vrednotijo po proizvajalnih stroških. Za nedovršeno proizvodnjo se s popisom določi stopnja dokončanosti opravljenih storitev.
- Druge poslovne prihodke, ki se pojavijo ob odtujitvi nepremičnin, naprav in opreme ter neopredmetenih sredstev, prejetih odškodnin, subvencij, odpravi rezervacij, plačilu odpisanih terjatev iz poslovanja, odpisu obveznosti idr.

Poslovni odhodki so načeloma v obračunskem obdobju enaki stroškom, povečanim za stroške v začetnih zalogah nedokončane proizvodnje ter gotovih izdelkov in zmanjšanimi za vračunane stroške v končnih zalogah. Stroške prodajanja in stroške splošnih dejavnosti se v času njihovega nastanka takoj v celoti vključijo med odhodke.

V skupini se pri obračunu porabe uporablja metoda FIFO.

Finančni prihodki in odhodki

Finančni prihodki obsegajo prihodke od dividend, prihodke od obresti od finančnih naložb iz naslova danih posojil, prihodke od odsvojitve za prodajo razpoložljivih finančnih sredstev, prihodke in dobičke od inštrumentov za varovanje pred tveganjem, ki se pripoznajo v izkazu poslovnega izida, obresti iz naslova nepravčasno plačanih terjatev iz poslovanja in pozitivne tečajne razlike. Prihodki od obresti iz naslova finančnih naložb iz naslova danih posojil se pripoznajo ob njihovem nastanku z uporabo dogovorjene obrestne mere. Prihodki od dividend se pripoznajo na dan, ko je uveljavljena delničarjeva pravica do plačila.

Finančni odhodki obsegajo stroške izposojanja (del stroškov izposojanja se lahko usredstvi v okviru nepremičnin, naprav in opreme), izgube od odsvojitve za prodajo razpoložljivih finančnih sredstev, izgube zaradi oslabitve vrednosti finančnih sredstev in izgube od instrumentov za varovanje pred tveganjem, ki se pripoznajo v izkazu poslovnega izida in negativne tečajne razlike.

Davki

Davki vključujejo obveznosti za odmerjeni davek in odloženi davek.

Odmerjeni davek se izkaže v poslovnem izidu, razen v tistem delu, ki se nanaša na postavke, ki se izkazujejo neposredno v drugem vseobsegajočem donosu. Obveznosti za odmerjeni davek temeljijo na obdavčljivem dobičku za poslovno leto.

Odloženi davek je izkazan z uporabo metode obveznosti po bilanci stanja, pri čemer se upoštevajočasne razlike, ki nastajajo med davčnimi vrednostmi sredstev in obveznosti ter njihovimi knjigovodskimi vrednostmi v posamičnih računovodskih izkazih. Odloženi davek se določi z uporabo davčnih stopenj, ki so veljavne na dan bilance stanja in za katere se pričakuje, da bodo uporabljene, ko se odložena terjatev za davek realizira ali pa se odložena obveznost za davek poravna. Odložena terjatev za davek se pripozna v obsegu, kolikor je verjetno, da bo v prihodnje na razpolago obdavčljivi dobiček, v breme katerega bo v prihodnje mogoče uporabiti odloženo terjatev.

Dodatno se v konsolidiranih računovodskih izkazih odloženi davki zaradi nepomembnih zneskov ne pripoznavajo.

Izkaz denarnih tokov

Izkaz denarnih tokov je za del, ki se nanaša na poslovanje, sestavljen po posredni metodi iz podatkov bilance stanja na dan 31. 12. obračunskega leta in bilance stanja na dan 31. 12. predhodnega leta ter iz dodatnih podatkov, ki so potrebni za prilagoditev pritokov in odtokov ter za ustrezno razčlenitev pomembnejših postavk. Del, ki se nanaša na naložbenje in financiranje, je sestavljen po neposredni metodi. Plačane in prejete zamudne obresti iz naslova poslovnih terjatev se razporedijo med denarne tokove iz poslovanja. Obresti od posojil ter plačane in prejete dividende se razvrstijo med denarne tokove iz financiranja.

Poročanje po odsekih

Ker so narava skupin izdelkov, njihov proizvodni postopek in način distribucije zelo sorodni, je skupina opredelila le en odsek poročanja. Pri prikazovanju podatkov po odsekih se upošteva, da je v skupini glavni odsek aluminijska dejavnost. Ostale dejavnosti imajo nepomemben vpliv na prikazovanje računovodskih podatkov.

Skupina poroča o prodaji po geografskih območjih. Kot geografska območja so opredeljeni Slovenija, Evropska unija, druge države Evrope in ostali svet.

Razkritja k posameznim postavkam v skupinskih računovodskih izkazih

1. Poslovni prihodki

Tabela 49: Poslovni prihodki v EUR

Poslovni prihodki	Poslovni prihodki, ustvarjeni z družbami		2017	2016
	pridruženimi	drugimi		
Čisti prihodki od prodaje	78.623	666.644.317	666.722.940	543.467.944
Sprememba vrednosti zalog proizvodov in nedovršene proizvodnje		7.906.999	7.906.999	-1.531.435
Usredstveni lastni proizvodi in lastne storitve*		977.649	977.649	569.725
Drugi poslovni prihodki	3.006	3.988.028	3.991.034	6.239.657
Skupaj	81.629	679.516.993	679.598.622	548.745.891

Čisti prihodki od prodaje	2017	2016
Od prodaje izdelkov	611.436.948	459.676.080
Od prodaje storitev	3.350.082	3.193.118
Od prodaje blaga in materiala	51.935.910	80.598.746
Skupaj čisti prihodki od prodaje	666.722.940	543.467.944

Drugi poslovni prihodki	2017	2016
Prihodki od odprave rezervacij	535.079	372.107
Prihodki od poslovnih združenj (presežek prevrednotenja - slabo ime)	0	106.007
Drugi prihodki, povezani s poslovnimi učinki (subvencije, dotacije, regresije, kompenzacije, premije ...)**	2.983.523	4.165.104
Prevrednotovalni poslovni prihodki	472.432	1.596.439
Skupaj	3.991.034	6.239.657

Prevrednotovalni poslovni prihodki	2017	2016
Iz naslova odtujitev opredmetenih osnovnih sredstev	42.706	156.396
Iz naslova poslovnih terjatev	46.287	895.077
Iz naslova poslovnih obveznosti	13.439	544.966
Iz naslova odtujitev naložbenih nepremičnin (model nabavne vrednosti)***	370.000	
Skupaj	472.432	1.596.439

* Usredstveni lastni proizvodi in storitve so proizvodi, ki jih je skupina proizvedla za svoje potrebe in jih je usredstvila med opredmetenimi osnovnimi ali neopredmetenimi dolgoročnimi sredstvi. Njihova vrednost ne presega stroškov njihove proizvodnje ali opravljenih storitev.

**Gre za prihodke iz naslova reklamacij in vrnjenih trošarin za elektriko in plin.

***Gre za prodajo nekaterih počitniških kapacitet na Hrvaškem.

Čisti prihodki od prodaje po trgih

Tabela 50: Čisti prihodki od prodaje po trgih v EUR

	2017	2016
Prihodki iz prodaje na domačem trgu	37.948.951	34.669.369
• pridružene družbe	78.623	83.599
• druge družbe	37.870.328	34.585.770
Prihodki iz prodaje v Evropski uniji	567.084.726	458.466.075
• druge družbe	567.084.726	458.466.075
Prihodki od prodaje v ostali Evropi	41.648.436	13.564.050
• druge družbe	41.648.436	13.564.050
Prihodki od prodaje na ostalih tržiščih	20.040.827	36.768.450
• druge družbe	20.040.827	36.768.450
Skupaj	666.722.940	543.467.944

Podrobnejša opredelitev čistih prihodkov iz prodaje aluminijских izdelkov (po državah) je podana v poslovnem delu letnega poročila v poglavju Trg in kupci.

2. Poslovni odhodki

Tabela 51: Poslovni odhodki v EUR

	Proizvajalni stroški	Stroški prodajanja	Stroški splošnih dejavnosti	Skupaj 2017	Skupaj v letu 2017 nabavljeno pri:		Skupaj 2016
					pridruženih družbah	drugih družbah	
Nabavna vrednost prodanega blaga in materiala	74.737	90.397.254	6.974	90.478.965	0	90.478.965	66.332.877
Stroški materiala	408.571.596	5.469.669	5.084.954	419.126.219	157	419.126.062	329.558.661
Stroški storitev	17.475.150	18.216.738	7.843.114	43.535.002	2.749.616	40.785.386	39.484.005
Stroški dela	39.662.701	3.098.116	17.536.507	60.297.324	0	60.297.324	54.221.164
Amortizacija	13.730.586	118.512	1.798.225	15.647.323	0	15.647.323	15.335.390
Prevrednotovalni poslovni odhodki	1.574	5.671	203.381	210.626	0	210.626	220.795
Rezervacije	0	0	1.513	1.513	0	1.513	0
Drugi poslovni odhodki	1.930.681	35.448	1.384.442	3.350.571	0	3.350.571	2.076.432
Skupaj	481.447.025	117.341.408	33.859.110	632.647.543	2.749.773	629.897.770	507.229.324

Tabela 52: Prevrednotovalni poslovni odhodki v EUR

	2017	2016
Iz naslova nepredmetenih sredstev	52	
Iz naslova opredmetenih osnovnih sredstev	92.034	27.757
Iz naslova zalog	3.781	5.340
Iz naslova poslovnih terjatev	114.759	186.065
Iz naslova poslovnih obveznosti	0	1.633
Skupaj	210.626	220.795

Drugi poslovni odhodki predstavljajo izdatke za varstvo okolja, donacije in stroške, ki se prefakturirajo.

Stroški dela

Tabela 53: Razčlenitev stroškov dela v EUR

	2017	2016
Stroški plač	44.037.097	37.419.153
Stroški pokojninskih zavarovanj	4.464.858	6.683.928
Stroški drugih zavarovanj	3.265.467	2.175.236
Drugi stroški dela	8.529.902	7.942.847
SKUPAJ	60.297.324	54.221.164

3. Finančni prihodki in odhodki

Tabela 54: Finančni prihodki iz finančnih naložb v EUR

	Skupaj 2017	Od tega iz naslova družb		Skupaj 2016
		pridruženih	drugih	
Finančni prihodki iz deležev - deleži v dobičku, dividende	91.229	46.201	45.028	70.210
Finančni prihodki iz drugih naložb - prihodki od prodaje dolgoročnih finančnih naložb	0	0	0	59.841
Finančni prihodki iz posojil - obresti	68.595	0	68.595	32.286
Finančni prihodki iz poslovnih terjatev - obresti	272.389	0	272.389	32.063
Finančni prihodki iz terminskih poslov	153.075		153.075	187.213
Finančni prihodki iz poslovnih terjatev - tečajne razlike	7.333.474	0	7.333.474	4.109.339
Skupaj	7.918.762	46.201	7.872.561	4.490.952

Finančni prihodki iz deležev v dobičku pridruženih družb predstavljajo deleže v višini 46.201 evrov, obračunanih po kapitalski metodi v konsolidiranih računovodskih izkazih.

Tabela 55: Finančni odhodki iz finančnih naložb v EUR

	Skupaj 2017	Od tega iz naslova družb drugih	Skupaj 2016
Finančni odhodki iz posojil (brez posojil od bank) - obresti	399.184	399.184	108.034
Finančni odhodki iz posojil (brez posojil od bank) - tečajne razlike	413.430	413.430	385.433
Finančni odhodki iz posojil, prejetih od bank - obresti	2.626.856	2.626.856	3.284.120
Finančni odhodki iz obveznic - obresti	10.183	10.183	0
Finančni odhodki iz drugih finančnih obveznosti - obresti	1.444.000	1.444.000	1.818.795
Finančni odhodki iz drugih finančnih obveznosti - tečajne razlike	64.809	64.809	83.809
Finančni odhodki iz poslovnih obveznosti - obresti	0	0	420.570
Finančni odhodki iz terminskih poslov	6.809	6.809	16.087
Finančni odhodki iz poslovnih obveznosti - tečajne razlike	4.261.951	4.261.951	1.144.088
Finančni odhodki iz oslabitve	6.507.597	6.507.597	3.593.074
Skupaj	15.734.819	15.734.819	10.854.010

4. Davek iz dobička v evrih

Tabela 56: Davek od dobička v EUR

Davek iz dobička	2017	2016
Prihodki, ugotovljeni po računovodskih predpisih	1.165.178.788	949.703.156
Davčno priznani prihodki	1.159.540.340	937.968.033
Odhodki, ugotovljeni po računovodskih predpisih	1.121.369.390	912.158.516
Davčno priznani odhodki	1.119.432.911	903.047.266
RAZLIKA MED DAVČNO PRIZNANIMI PRIHODKI IN ODHODKI	40.107.429	34.920.767
OSNOVA ZA DAVEK	26.598.558	34.523.588
DAVEK	4.856.054	4.151.951
Efektivna davčna stopnja v %	12,41	11,81

*Gre za seštevek nekonsolidiranih postavk prihodkov in odhodkov, brez vpliva odloženih davkov, posamičnih družb v skupini Impol.

Davek od dobička je obračunan skladno z zakonodajami, ki veljajo v različnih državah, v katerih ima skupina svoje odvisne družbe. Veljavna stopnja davka na dobiček za Slovenijo je v letu 2017 znašala 19 odstotkov (v letu 2016: 17 odstotkov), medtem ko je veljavna stopnja davka na dobiček na Hrvaškem 18 odstotkov, v Srbiji 15 odstotkov, v ZDA 31 odstotkov (v letu 2016: od 25 do 39 odstotkov) in na Madžarskem 9 odstotkov (v letu 2016: 10 odstotkov).

Tabela 57: Pregled obračunanega davka od dobička po družbah v EUR

Davek iz dobička	2017	2016
Impol 2000, d. d.	0	83.882
Impol, d. o. o.	3.378.279	2.686.597
Impol LLT, d. o. o.	168.160	325.546
Impol FT, d. o. o.	151.495	103.075
Impol PCP, d. o. o.	507.008	414.801
Impol Infrastruktura, d. o. o.	18.690	17.292
Impol R in R, d. o. o.	42.919	3.237
Rondal, d. o. o.	48.895	90.012
Impol-Montal, d. o. o.	21.937	20.180
Impol Servis, d. o. o.	20.571	17.298
Impol Stanovanja, d. o. o.	5.235	2.428
Kadring, d. o. o.	18.569	7.124
Stampal SB, d. o. o.	287.543	220.647
Štatenberg, d. o. o.	325	0
Unidel, d. o. o.	19.902	24.451
Impol Aluminium Corporation	131.592	82.961
Impol Seval, a. d.	0	0
Impol Seval Tehnika, d. o. o.	13.834	27.013
Impol Seval Final, d. o. o.	1.590	3.287
Impol Seval President, d. o. o.	0	0

Davek iz dobička	2017	2016
Impol Seval PKC, d. o. o.	1.948	1.974
Impol Hungary KFT.	17.562	20.146
Impol-Final, d. o. o.	0	0
Impol ulaganja, d. o. o.	0	0
Impol-TLM, d. o. o.	0	0
Skupaj davki iz dobička	4.856.054	4.151.951

5. Terjatve in obveznosti za odloženi davek

Tabela 58: Terjatve in obveznosti za odloženi davek v EUR

	Terjatve za odloženi davek	Obveznosti za odloženi davek
Stanje odloženih davkov 31. 12. 2016 (+)	872.580	1.752.988
Popravki po otvoritveni bilanci (+/-)	0	0
Stanje odloženih davkov 1. 1. 2017	872.580	1.752.988
Odbitne začasne razlike (+)	578.009	
Obdavčljive začasne razlike (+)		89.323
Prenos odloženih davkov družb v skupini ob akviziciji	0	0
Izraba odbitnih začasnih razlik (-)	-294.648	
Tečajne razlike (+/-)	1.340	75.027
Stanje odloženih davkov 31. 12. 2017	1.157.281	1.917.338

Tabela 59: Sprememba terjatev in obveznosti za odloženi davek pripoznana

Sprememba terjatev in obveznosti za odloženi davek pripoznana:	2017	2016
• v poslovnem izidu (+/-)	193.302	-577.926
• v kapitalu - rezerve, nastale zaradi vrednotenja po pošteni vrednosti (+/-)	736	41.411
• v kapitalu - prenesen poslovni izid (+/-)	-73.687	28.044
Skupaj	120.351	-508.471

Tabela 60: Gibanje terjatev za odloženi davek - konsolidirano v EUR

	Računovodska amortizacija presega davčno priznano amortizacijo	Oslabitev sredstev (prevrednotovalni poslovni odhodki)	Oblikovanje rezervacij	Davčna izguba	Neizkoriščene davčne olajšave za investiranje	Popravek rezerv za pošteno vrednost za odloženi davek	Skupaj
Stanje terjatev za odloženi davek 31. 12. 2016	893	258.878	169.768	401.630	0	41.411	872.580
Prerazvrstitve med postavkami po otvoritvi			87	-87			0
Stanje terjatev za odloženi davek 01. 01. 2017	893	258.878	169.855	401.543	0	41.411	872.580
Pojav odbitnih začasnih razlik (+)	19	9.037	35.018	476.730	56.469	736	578.009
Izraba odbitnih začasnih razlik (-)	0	-44.604	-6.316	-243.728	0	0	-294.648
Tečajne razlike (+,-)	38	0	0	1.302	0	0	1.340
Stanje terjatev za odloženi davek 31.12.2017	950	223.311	198.557	635.847	56.469	42.147	1.157.281

Gibanje obveznosti za odloženi davek - konsolidirano**Tabela 61:** Gibanje obveznosti za odloženi davek - konsolidirano v EUR

	Amortizacija za davčne potrebe presega računovodsko amortizacijo
Stanje obveznosti za odloženi davek 31. 12. 2016 (+)	1.752.988
Stanje obveznosti za odloženi davek 1. 1. 2017	1.752.988
Pojav obdavčljivih začasnih razlik (+)	89.323
Sprememba neizrabljenih zneskov iz otvoritve zaradi spremembe davčne stopnje	0
Avtomatske tečajne razlike	75.027
Stanje obveznosti za odloženi davek 31. 12. 2017	1.917.338

Odložene terjatve za davek so v pretežni meri oblikovane za odpisane terjatve, pri katerih oslabitve začasno niso davčno priznane ob oblikovanju, za oblikovane rezervacije za odpravnine in jubilejne nagrade, za pošteno vrednost finančnih instrumentov, ki je pripoznana v drugem vseobsegajočem donosu kot negativni znesek in za davčne izgube. Odložene obveznosti za davek pa so oblikovane kotčasne odbitne razlike med računovodsko in davčno vrednostjo osnovnih sredstev v družbi Impol Seval, a. d.

V konsolidirani bilanci stanja ostajajo odložene terjatve in obveznosti za davek, ki nastanejo v različnih državah oziroma se nanašajo na različne davčne jurisdikcije, nepobotane tako na strani terjatev kot tudi na strani obveznosti.

Čisti dobiček na delnico

Osnovni čisti dobiček na delnico se izračuna z delitvijo čistega dobička, ki pripada delničarjem, s tehtanim povprečnim številom navadnih delnic, ki so v prometu med letom, pri čemer se izključijo povprečno število lastnih delnic.

Tabela 62: Čisti dobiček na delnico v EUR

	2017	2016
Poslovni izid, ki se nanaša na lastnike obvladujoče družbe	31.751.920	27.087.501
Tehtano povprečje števila navadnih delnic	984.659	984.659
Osnovni čisti dobiček na delnico	32,25	27,51

Tabela 63: Tehtano povprečje števila navadnih delnic na dan 31. 12. 2017 v EUR

	2017	2016
Izdane navadne delnice na dan 1. 1.	1.066.767	1.066.767
Učinek lastnih delnic*	-82.108	-82.108
Tehtano povprečje števila navadnih delnic 31. 12.	984.659	984.659

*Gre za delnice obvladujoče družbe Impol 2000, d. d., ki jih imajo v posesti družbe v skupini, in sicer Impol-Montal, d. o. o., (80.482 delnic) in Kadring, d. o. o., (1.626 delnic). Ker skupina Impol nima prednostnih delnic ali obveznic, ki bi jih bilo možno pretvoriti v delnice, je popravljeni čisti dobiček na delnico enak osnovnemu čistemu dobičku na delnico.

Spremembe v drugem vseobsegajočem donosu

Spremembe v drugem vseobsegajočem donosu za poslovno leto 2017 se nanašajo na:

- spremembo poštene vrednosti instrumentov za varovanje pred tveganjem (obrestne zamenjave) v znesku -3.873 EUR, pri čemer so sklenjeni izpeljani finančni inštrumenti namenjeni za varovanje denarnega toka in so zelo učinkoviti pri uravnavanju denarnih tokov iz naslova prejetih posojil;
- tečajne razlike pri prevedbi računovodskih izkazov tujih družb, vključenih v konsolidacijo, v znesku 1.881.880 EUR;
- aktuarske izgube, ki izvirajo iz preračuna rezervacij za odpravnine ob upokojitvi za poslovno leto 2017, v znesku -155.433 EUR;
- druge sestavine vseobsegajočega donosa se nanašajo na popravek vrednosti rezerv, nastalih zaradi vrednotenja obrestnih zamenjav po pošteni vrednosti za odložene terjatve za davek v znesku 736 EUR.

6. Neopredmetena sredstva in dolgoročne aktivne časovne razmejitve

Tabela 64: Gibanje neopredmetenih sredstev v letu 2017 v EUR

Opis	Dolgoročne premoženjske pravice	Dobro ime	Dolgoročno odloženi stroški razvijanja	Skupaj
Nabavna vrednost 31. 12. 2016	8.312.232	319.229		8.631.461
Prerazvrstitve med postavkami po otvoritvi	562			562
Nabavna vrednost 1. 1. 2017	8.312.794	319.229	0	8.632.023
Neposredna povečanja - nakupi	558.596		325.824	884.420
Tečajne razlike (+/-)	12.520			12.520
Zmanjšanja - izločitve, druga zmanjšanja	-33.877			-33.877
Nabavna vrednost 31. 12. 2017	8.850.033	319.229	325.824	9.495.086
Popravek vrednosti 31. 12. 2016	6.882.549			6.882.549
Prerazvrstitve med postavkami po otvoritvi	185			185
Popravek vrednosti 1. 1. 2017	6.882.734	0	0	6.882.734
Amortizacija v letu	404.139			404.139

Opis	Dolgoročne premoženjske pravice	Dobro ime	Dolgoročno odloženi stroški razvijanja	Skupaj
Neposredna povečanja	185			185
Tečajne razlike (+/-)	11.573			11.573
Zmanjšanja - izločitve, druga zmanjšanja	-1.708			-1.708
Popravek vrednosti 31. 12. 2017	7.296.923	0	0	7.296.923
Knjigovodska vrednost 31. 12. 2017	1.553.110	319.229	325.824	2.198.163
Knjigovodska vrednost 31. 12. 2016	1.429.683	319.229	0	1.748.912

Tabela 65: Gibanje neopredmetenih sredstev v letu 2016 v EUR

Opis	Dolgoročne premoženjske pravice	Dobro ime	Skupaj
Nabavna vrednost 31. 12. 2015	7.760.713	319.229	8.079.942
Prerazvrstitve med postavkami po otvoritvi			0
Nabavna vrednost 1. 1. 2016	7.760.713	319.229	8.079.942
Neposredna povečanja - nakupi	593.524		593.524
Tečajne razlike	-5.502		-5.502
Zmanjšanja - izločitve, druga zmanjšanja	-36.503		-36.503
Nabavna vrednost 31. 12. 2016	8.312.232	319.229	8.631.461
Popravek vrednosti 31. 12. 2015	6.293.312		6.293.312
Prerazvrstitve med postavkami po otvoritvi			0
Popravek vrednosti 1. 1. 2016	6.293.312	0	6.293.312
Amortizacija v letu	598.918		598.918
Tečajne razlike	-5.109		-5.109
Zmanjšanja - izločitve, druga zmanjšanja	-4.572		-4.572
Popravek vrednosti 31. 12. 2016	6.882.549	0	6.882.549
Knjigovodska vrednost 31. 12. 2016	1.429.683	319.229	1.748.912
Knjigovodska vrednost 31. 12. 2015	1.467.401	319.229	1.786.630

Izkazana neopredmetena sredstva so last skupine in so prosta bremen. Več kot polovica vseh neopredmetenih sredstev, ki so bila v uporabi 31. 12. 2017, je v celoti amortiziranih.

Dobro ime

Struktura dobrega imena glede na poslovne združitve, pri katerih je nastalo, je prikazana v nadaljevanju.

Tabela 66: Struktura dobrega imena v EUR

	31. 12. 2017	31. 12. 2016
Stampal SB, d. o. o.	319.229	319.229

Dobro ime je bilo na dan 31. 12. 2017 preizkušeno za morebitno oslabitev, pri čemer niso bile ugotovljene potrebe po slabitvi.

7. Opredmetena osnovna sredstva

Tabela 67: Gibanje opredmetenih sredstev v letu 2017 v EUR

Opis	Zemljišča	Zgradbe	Nepremičnine v pridobivanju	Predujmi za nepremičnine	Skupaj nepremičnine
Nabavna vrednost 31. 12. 2016	9.432.999	86.386.103	493.052	110.400	96.422.554
Prerazvrstitve med postavkami po otvoritvi			166.059	-110.400	55.659
Nabavna vrednost 1. 1. 2017	9.432.999	86.386.103	659.111	0	96.478.213
Neposredna povečanja - nakupi			4.361.944		4.361.944
Prenos iz investicij v teku		1.133.222	-1.133.222		0
Prenos med družbami v skupini - nakup			46.806		46.806
Prenos med naložbene nepremičnine			-248.460		-248.460
Prenos iz naložbenih nepremičnin		47.290			47.290
Tečajne razlike (+/-)	160.890	637.704	9.028		807.622
Zmanjšanja - prodaja	-4.905				-4.905
Zmanjšanja - izločitve, druga zmanjšanja					0
Nabavna vrednost 31. 12. 2017	9.588.984	88.204.319	3.695.207	0	101.488.510
Popravek vrednosti 31. 12. 2016		46.446.329			46.446.329
Prerazvrstitve med postavkami po otvoritvi					0
Popravek vrednosti 1. 1. 2017	0	46.446.329	0	0	46.446.329
Amortizacija		2.067.816			2.067.816
Neposredna povečanja					0
Prenos iz naložbenih nepremičnin		311			311
Tečajne razlike (+/-)		311.940			311.940
Zmanjšanja - prodaja					0
Zmanjšanja - izločitve, druga zmanjšanja					0
Popravek vrednosti 31. 12. 2017	0	48.826.396	0	0	48.826.396
Knjigovodska vrednost 31. 12. 2017	9.588.984	39.377.923	3.695.207	0	52.662.114
Knjigovodska vrednost 31. 12. 2016	9.432.999	39.939.774	493.052	110.400	49.976.225

Proizvajalne naprave in stroji	Druge naprave in oprema	Oprema in druga OOS v pridobivanju	Predujmi za pridobitev opredmetenih osnovnih sredstev	Skupaj oprema	Skupaj
300.460.249	18.953.194	12.000.286	5.304.192	336.717.921	433.140.475
-3.372.959	3.407.115	-166.059	110.400	-21.503	34.156
297.087.290	22.360.309	11.834.227	5.414.592	336.696.418	433.174.631
	35.158	26.534.744	11.380.820	37.950.722	42.312.666
4.931.970	2.196.896	-7.128.866		0	0
		212.521		212.521	259.327
				0	-248.460
				0	47.290
2.060.166	129.919	350.209	157.439	2.697.733	3.505.355
-198.570	-71.991			-270.561	-275.466
-17.004.770	-389.016		-5.322.529	-22.716.315	-22.716.315
286.876.086	24.261.275	31.802.835	11.630.322	354.570.518	456.059.028
227.857.292	15.102.577			242.959.869	289.406.198
-2.166.681	2.201.214			34.533	34.533
225.690.611	17.303.791	0	0	242.994.402	289.440.731
11.507.464	1.570.702			13.078.166	15.145.982
	9.067			9.067	9.067
				0	311
732.525	83.707			816.232	1.128.172
-186.786	-53.840			-240.626	-240.626
-16.930.090	-375.995			-17.306.085	-17.306.085
220.813.724	18.537.432	0	0	239.351.156	288.177.552
66.062.362	5.723.843	31.802.835	11.630.322	115.219.362	167.881.476
72.602.957	3.850.617	12.000.286	5.304.192	93.758.052	143.734.277

V letu 2017 je skupina Impol pospešeno vršila naložbe v povečanje proizvodnih kapacitet tako v Sloveniji kot v družbah v tujini. To je tudi razlog povečanja danih predujmov in investicij v teku v letu 2017. Več o tem je napisanega v poslovnem delu letnega poročila.

Tabela 68: Gibanje opredmetenih sredstev v letu 2016 v EUR

Opis	Zemljišča	Zgradbe	Nepremičnine v pridobivanju	Predujmi za nepremičnine	Skupaj nepremičnine
Nabavna vrednost 31. 12. 2015	3.740.137	77.266.566	1.659.821		82.666.524
Prerazvrstitve med postavkami po otvoritvi					0
Nabavna vrednost 1. 1. 2016	3.740.137	77.266.566	1.659.821	0	82.666.524
Neposredna povečanja - nakupi	1.807.359	2.307.382	1.707.576	110.400	5.932.717
Neposredna povečanja - finančni najem					0
Prenos iz investicij v teku		2.965.254	-2.859.518		105.736
Prenos med naložbene nepremičnine			-14.827		-14.827
Prenos iz naložbenih nepremičnin	365.777	1.877.837			2.243.614
Prenos OOS družb v skupini ob akviziciji	3.549.500	2.216.500			5.766.000
Tečajne razlike	8.488	-237.382			-228.894
Zmanjšanja - prodaja					0
Zmanjšanja - izločitve, druga zmanjšanja	-38.262	-10.054			-48.316
Nabavna vrednost 31. 12. 2016	9.432.999	86.386.103	493.052	110.400	96.422.554
Popravek vrednosti 31. 12. 2015		44.210.839			44.210.839
Prerazvrstitve med postavkami po otvoritvi					0
Popravek vrednosti 1. 1. 2016	0	44.210.839	0	0	44.210.839
Amortizacija		1.958.131			1.958.131
Prenos iz naložbenih nepremičnin		423.197			423.197
Tečajne razlike		-135.782			-135.782
Zmanjšanja - prodaja					0
Zmanjšanja - izločitve, druga zmanjšanja		-10.056			-10.056
Popravek vrednosti 31. 12. 2016	0	46.446.329	0	0	46.446.329
Knjigovodska vrednost 31. 12. 2016	9.432.999	39.939.774	493.052	110.400	49.976.225
Knjigovodska vrednost 31. 12. 2015	3.740.137	33.055.727	1.659.821	0	38.455.685

Proizvajalne naprave in stroji	Druge naprave in oprema	Oprema in druga OOS v pridobivanju	Predujmi za pridobitev opredmetenih osnovnih sredstev	Skupaj oprema	Skupaj
294.881.964	17.787.372	9.843.153	1.076.830	323.589.319	406.255.843
				0	0
294.881.964	17.787.372	9.843.153	1.076.830	323.589.319	406.255.843
1.611.408	36.215	14.708.379	8.109.631	24.465.633	30.398.350
		97.881		97.881	97.881
11.119.119	1.372.355	-12.597.210		-105.736	0
				0	-14.827
				0	2.243.614
186.633				186.633	5.952.633
-957.989	2.032	-51.917	-6.448	-1.014.322	-1.243.216
-6.210.646	-37.182			-6.247.828	-6.247.828
-170.240	-207.598		-3.875.821	-4.253.659	-4.301.975
300.460.249	18.953.194	12.000.286	5.304.192	336.717.921	433.140.475
222.813.878	14.187.534			237.001.412	281.212.251
				0	0
222.813.878	14.187.534	0	0	237.001.412	281.212.251
11.492.316	1.150.366			12.642.682	14.600.813
				0	423.197
-300.339	2.120			-298.219	-434.001
-5.999.103	-36.853			-6.035.956	-6.035.956
-149.460	-200.590			-350.050	-360.106
227.857.292	15.102.577	0	0	242.959.869	289.406.198
72.602.957	3.850.617	12.000.286	5.304.192	93.758.052	143.734.277
72.068.086	3.599.838	9.843.153	1.076.830	86.587.907	125.043.592

Več kot polovica vseh opredmetenih osnovnih sredstev, ki so bila v uporabi 31. 12. 2017, je v celoti amortiziranih.

Sredstva v finančnem najemu

Knjigovodska vrednost opreme v finančnem najemu znaša na dan 31. 12. 2017 1.285.549 EUR (31. 12. 2016: 1.437.281 EUR).

Tabela 69: Pregled vrednosti sredstev v finančnem najemu v EUR

	Nabavna vrednost (+)	Popravek vrednosti (+)	Knjigovodska vrednost (=)
Oprema	1.289.335	458.799	830.536
Skupaj	1.289.335	458.799	830.536

Zastavljena opredmetena osnovna sredstva

Kot jamstvo za dolgove so zastavljena opredmetena osnovna sredstva skupine v skupnem znesku, kot izhaja iz spodnje tabele.

Tabela 70: Sredstva, zastavljena kot jamstvo za obveznosti (brez sredstev v finančnem najemu) v EUR

Pregled vrednosti po vrstah sredstev	Nabavna vrednost (+)	Popravek vrednosti (+)	Knjigovodska vrednost (=)
1 Nepremičnine	67.400.144	38.166.619	29.233.525
2 Oprema	108.288.611	78.971.521	29.317.090
Skupaj	175.688.755	117.138.140	58.550.615

Podjetja, ki imajo zastavljena sredstva kot jamstvo za obveznosti, so Impol d. o. o., Impol Seval, a. d., in Impol-Montal, d. o. o.

8. Naložbene nepremičnine

V obravnavanem obdobju so med naložbene nepremičnine uvrščene samo zgradbe s pripadajočimi zemljišči, posedovane, da bi prinašale najemnine.

Tabela 71: Gibanje naložbenih nepremičnin v letu 2017 v EUR

Opis	Zgradbe	SKUPAJ
Nabavna vrednost 31. 12. 2016	5.382.408	5.382.408
Popravki po otvoritveni bilanci		0
Nabavna vrednost 1. 1. 2017	5.382.408	5.382.408
Prenos iz opredmetenih osnovnih sredstev (+)	248.460	248.460
Zmanjšanja (-)	-221.078	-221.078
Prenos med opredmetena osnovna sredstva (-)	-47.290	-47.290
Tečajne razlike (+/-)	81.823	81.823
Nabavna vrednost 31. 12. 2017	5.444.323	5.444.323
Popravek vrednosti 31. 12. 2016	3.594.491	3.594.491
Popravki po otvoritveni bilanci		0
Popravek vrednosti 1. 1. 2017	3.594.491	3.594.491
Amortizacija (+)	97.090	97.090
Zmanjšanja (-)	-221.078	-221.078
Prenos med opredmetena osnovna sredstva (-)	-311	-311

Opis	Zgradbe	SKUPAJ
Tečajne razlike (+/-)	20.652	20.652
Popravek vrednosti 31. 12. 2017	3.490.844	3.490.844
Knjigovodska vrednost 31. 12. 2017	1.953.479	1.953.479
Knjigovodska vrednost 31. 12. 2016	1.787.917	1.787.917

Tabela 72: Gibanje naložbenih nepremičnin v letu 2016 v EUR

Opis	Zemljišča	Zgradbe	SKUPAJ
Nabavna vrednost 31. 12. 2015	372.928	7.232.259	7.605.187
Popravki po otvoritveni bilanci			0
Nabavna vrednost 01. 01. 2016	372.928	7.232.259	7.605.187
Neposredna povečanja (+)		49.870	49.870
Prenos iz opredmetenih osnovnih sredstev (+)		14.827	14.827
Tečajne razlike	-7.151	-36.711	-43.862
Prenos med opredmetena osnovna sredstva (-)	-365.777	-1.877.837	-2.243.614
Nabavna vrednost 31. 12. 2016	0	5.382.408	5.382.408
Popravek vrednosti 31. 12. 2015		3.908.582	3.908.582
Popravki po otvoritveni bilanci			0
Popravek vrednosti 01. 01. 2016	0	3.908.582	3.908.582
Amortizacija (+)		117.380	117.380
Tečajne razlike		-8.274	-8.274
Prenos med opredmetena osnovna sredstva (-)		-423.197	-423.197
Popravek vrednosti 31. 12. 2016	0	3.594.491	3.594.491
Knjigovodska vrednost 31. 12. 2016	0	1.787.917	1.787.917
Knjigovodska vrednost 31. 12. 2015	372.928	3.323.677	3.696.605

Ocenjujemo, da knjigovodska vrednost naložbenih nepremičnin ustreza pošteni vrednosti. Knjigovodska vrednost naložbenih nepremičnin, zastavljenih kot jamstvo za obveznosti, je razvidna iz spodnje preglednice.

Z naložbenimi nepremičninami je skupina v letu 2017 ustvarila prihodke v višini 522.711 EUR (v letu 2016 308.098 EUR). S tem povezani stroški amortizacije so v letu 2017 znašali 97.090 EUR (v letu 2016 117.380 EUR).

Tabela 73: Zastavljene naložbene nepremičnine skupine Impol na dan 31. 12. 2017 v EUR

Pregled vrednosti po vrstah sredstev	Nabavna vrednost (+)	Popravek vrednosti (+)	Knjigovodska vrednost (=)
1 Naložbene nepremičnine	5.148.799	3.290.761	1.858.038
Skupaj	5.148.799	3.290.761	1.858.038

Zastavljene naložbene nepremičnine ima družba Impol, d. o. o.

9. Dolgoročne finančne naložbe

Tabela 74: Dolgoročne finančne naložbe v EUR

DOLGOROČNE FINANČNE NALOŽBE	Nabavna vrednost DFN na dan 31. 12.	Od tega dolg. fin. naložbe v družbe:			Popr. vred. na dan 31. 12. oslabitev	Knjigovodska vrednost	
		v skupini	pridružene	druge		31. 12. 2017	31. 12. 2016
	=	+	+	+	-	=	
Dolgoročne finančne naložbe (+)	3.069.619	0	758.989	2.310.630	-170.355	2.899.264	2.979.790
Kratkoročni del dolgoročnih finančnih naložb (-)	-1.343.166	0	0	-1.343.166	0	-1.343.166	-105.076
SKUPAJ DOLGOROČNE FI- NANČNE NALOŽBE	1.726.453	0	758.989	967.464	-170.355	1.556.098	2.874.714

DOLGOROČNE FINANČNE NALOŽBE	Nabavna vrednost DFN na dan 31. 12.	Od tega dolg. fin. naložbe v družbe:			Popr. vred. na dan 31. 12. oslabitev	Knjigovodska vrednost	
			pridružene	druge		31. 12. 2017	31. 12. 2016
	=		+	+	-	=	
Naložbe v delnice in deleže	1.255.949		758.989	496.960	-34.648	1.221.301	1.065.741
Druge dolgoročne finančne naložbe v kapital	0		0	0	0	0	131.962
Skupaj dolgoročne finančne naložbe, razen posojil	1.255.949		758.989	496.960	-34.648	1.221.301	1.197.703
Dolgoročno dana posojila pod- jetjem	294.437		0	294.437	-135.707	158.730	1.484.909
Druga dolgoročno vložena sred- stva	153.555		0	153.555	0	153.555	169.645
Dolgoročno dani depoziti	22.512		0	22.512	0	22.512	22.457
Skupaj dolgoročna posojila	470.504		0	470.504	-135.707	334.797	1.677.011
Skupaj dolgoročne finančne naložbe	1.726.453		758.989	967.464	-170.355	1.556.098	2.874.714

Dolgoročne finančne naložbe na dan 31. 12. 2017 niso zastavljene kot jamstvo za obveznosti, razen v znesku 22.512 EUR, ki se nanaša na zastavo depozita za zavarovanje garancije banki z zapadlostjo do 7. 8. 2020.

Gibanje dolgoročnih finančnih naložb brez posojil

Tabela 75: Gibanje dolgoročnih finančnih naložb brez posojil v EUR

Vrsta dolgoročne finančne naložbe	Nabavna vrednost			Popravek nabavne vrednosti			Knjigovodska vrednost	
	Nabavna vrednost 1. 1. 2017	Sprememba zaradi uporabe kapitalske metode vrednotenja	Tečajne razlike	Nabavna vrednost 31. 12. 2017	Popravek vrednosti 1. 1. 2017	Popravek vrednosti 31. 12. 2017	31. 12. 2017	1. 1. 2017
Naložbe v kapital pridruženih družb v državi	684.766	39.541	34	724.341	0	0	724.341	684.766
Naložbe v kapital pridruženih družb v tujini	34.647	0	0	34.647	-34.647	-34.647	0	0
Skupaj pridružene družbe	719.413	39.541	34	758.988	-34.647	-34.647	724.341	684.766
Naložbe v kapital drugih družb v državi	380.975	0	0	380.975	0	0	380.975	380.975
Naložbe v kapital drugih družb v tujini	131.962	0	-15.977	115.985	0	0	115.985	131.962
Skupaj druge družbe	512.937	0	-15.977	496.960	0	0	496.960	512.937
Skupaj naložbe v delnice in deleže	1.232.350	39.541	-15.943	1.255.948	-34.647	-34.647	1.221.301	1.197.703
Skupaj DFN, razen posojil	1.232.350	39.541	-15.943	1.255.948	-34.647	-34.647	1.221.301	1.197.703

Naložbe v deleže v pridružene družbe

Tabela 76: Naložbe v deleže v pridružene družbe v EUR

Pridružena družba	Delež skupine v kapitalu pridružene družbe	Stanje naložbe 31. 12. 2017 - kapital-ska metoda	Popravek vrednosti 31. 12. 2017	Stanje naložbe 31. 12. 2017	Stanje naložbe 31. 12. 2016
Simfin, d. o. o.	49,51 %	407.639	0	407.639	370.316
Alcad, d. o. o.	32,07 %	316.769	0	316.769	311.210
Brezcarinska cona RS	33,33 %	-67	0	-67	3.240
Impol Brazil	50,00 %	34.647	-34.647	0	0
SKUPAJ		758.988	-34.647	724.341	684.766

Gibanje dolgoročnih finančnih naložb – posojila

Tabela 77: Gibanje dolgoročnih finančnih naložb – posojila v EUR

	Nabavna vrednost					Nabavna vrednost 31. 12. 2017	Popravek vrednosti		Knjigovodska vrednost	
	Nabavna vrednost 1. 1. 2017	Nova posojila	Vračila	Tečajne razlike	Prenos na KFN		Popravek vrednosti 1. 1. 2017	31. 12. 2017	1. 1. 2017	1. 1. 2016
Dolg. posojila po vrstah posojila	+	+	-	+/-	-	=	-	=	=	=
Posojila drugim družbam	1.790.261	29.160	-21.050	-11.478	-1.338.901	447.992	-135.707	-135.707	312.285	1.654.554
Depoziti bankam	22.457	55	0	0	0	22.512	0	0	22.512	22.457
SKUPAJ dolgoročna posojila	1.812.718	29.215	-21.050	-11.478	-1.338.901	470.504	-135.707	-135.707	334.797	1.677.011

Dolgoročna posojila se v glavnem nanašajo na posojila, dana drugim družbam in dolgoročno vezane depozite pri bankah. Posojila niso zavarovana.

10. Zaloge

Tabela 78: Zaloge v EUR

	31. 12. 2017		Od tega zaloge na dan 31. 12.:	31. 12. 2016
	Nabavna vrednost (+)	Knjigovodska vrednost	Zastavljene kot jamstvo za obveznosti	
Surovine in material	131.443.046	131.443.046	8.000.000	117.059.822
Drobni inventar	0	0	0	205.253
Nedokončana proizvodnja in storitve	17.089.539	17.089.539	0	8.247.859
Izdelki	11.661.116	11.661.116	0	12.078.869
Trgovsko blago	1.745.760	1.745.760	0	1.705.386
Predujmi za zaloge	667.162	667.162	0	410.234
Skupaj	162.606.623	162.606.623	8.000.000	139.707.423

* Surovine in material so zastavljene kot jamstvo za dolgoročno posojilo, ki zapade v letu 2018.

Zaloge so se vrednostno v primerjavi z letom 2016 dvignile čez 20 milijonov EUR, pri čemur je največje povečanje na zalogah surovin, temu sledi povečanje vrednosti zalog nedokončane proizvodnje.

Na eni strani je dvig posledica porasta cene aluminij na borzi, ki se je v primerjavi z letom prej povečala za približno 250 EUR/tono, na drugi strani pa v sami vrsti zalog. Če smo konec leta 2016 imeli velik del zalog na strani vhoda, se je konec leta 2017 povečal delež zalog nedokončane proizvodnje v strukturi zalog. K temu je prispevala vključitev novih predelovalnih kapacitet na Hrvaškem, kjer se del proizvodnje uporablja za izdelavo gotovih izdelkov za eksterni trg, del pa se namenja zagotavljanju surovinske oskrbe za proizvodnjo za trg v Sloveniji. Temu primerno se zaloge nedokončane proizvodnje povečujejo, še posebej ker gre za proizvodnjo valjanih izdelkov, kjer je naravni proces proizvodnje od nabave do odpreme v povprečju 90 dni.

Odpisi zalog zaradi sprememb njihove kakovosti in vrednosti

Tabela 79: Odpisi zalog zaradi sprememb njihove kakovosti in vrednosti

Vrsta zalog	2017	Odpisi
Surovine in material	369	369
Trgovsko blago	3.781	3.781
Skupaj	4.150	4.150

Tabela 80: Popisni presežki in primankljaji v EUR

Vrsta zalog	2017	Presežki (+)	Primankljaji (-)
Surovine in material	2.069	2.069	0
Nedovršena proizvodnja	10.000	10.000	0
Trgovsko blago	-4.241	3.738	-7.979
Skupaj	7.828	15.807	-7.979

Prejeto blago in material na predelavo se kot tuje blago spremlja samo količinsko. Konec leta 2017 je imela skupina za 1.220.816 EUR zalog blaga, danih na konsignacijo.

11. Kratkoročne finančne naložbe

Tabela 81: Kratkoročne finančne naložbe v EUR

	Nabavna vrednost KFN na dan 31. 12.	Od tega kratkoročne finančne naložbe v družbe: druge	Popravek vrednosti zaradi oslabitve	Knjigovodska vrednost	
				31. 12. 2017	31. 12. 2016
	=	-	=		
Kratkoročne finančne naložbe (+)	13.479.923	13.479.923	-324.833	13.155.090	7.575.351
Kratkoročni del dolgoročnih finančnih naložb (+)	1.343.166	1.343.166	0	1.343.166	105.076
Skupaj kratkoročne finančne naložbe	14.823.089	14.823.089	-324.833	14.498.256	7.680.427

	Nabavna vrednost KFN na dan 31. 12.	Od tega kratkoročne finančne naložbe v družbe: druge	Popravek vrednosti zaradi oslabitve	Knjigovodska vrednost	
				31. 12. 2017	31. 12. 2016
	=	-	=		
Ostale vrednostnice, kupljene za prodajo	0	0	0	0	58.659
Terjatve, kupljene za prodajo	13.069.598	13.069.598	0	13.069.598	6.214.607
Skupaj kratkoročne finančne naložbe, razen posojil	13.069.598	13.069.598	0	13.069.598	6.273.266
Kratkoročni del dolgoročno danih posojil*	1.343.166	1.343.166	0	1.343.166	0
Kratkoročno dana posojila	409.454	409.454	-324.833	84.621	69.832
Kratkoročni depoziti	871	871	0	871	1.337.329
Skupaj kratkoročno dana posojila	1.753.491	1.753.491	-324.833	1.428.658	1.407.161
Skupaj kratkoročne finančne naložbe	14.823.089	14.823.089	-324.833	14.498.256	7.680.427

* Od tega je dolgoročno posojilo v znesku 1.338.901 EUR (10.258.455 HRK) zavarovano s hipoteko na nepremičninah v lasti hrvaške družbe, ki ji je bilo odobreno posojilo. Obrestna mera za dano posojilo znaša 4,25 % p.a., posojilo pa zapade v plačilo v enkratnem znesku dne 30. 6. 2018.

Tabela 82: Gibanje kratkoročnih finančnih naložb brez posojil v EUR

	Nabavna vrednost				Popravek nabavne vrednosti			Knjigovodska vrednost	
	Nabavna vrednost 1. 1. 2017	Nakupi	Izmera po nižji poštenu vrednosti	Tečajne razlike	Nabavna vrednost 31. 12. 2017	Popravek vrednosti 1. 1. 2017	Popravek vrednosti 31. 12. 2017	31. 12. 2017	1. 1. 2017
	+	+	-	+/-	=	-	=	=	=
Terjatve, kupljene za prodajo*	6.227.933	6.733.557	0	121.434	13.082.924	-13.326	-13.326	13.069.598	6.214.607
Izvedeni finančni instrumenti - valutna zamenjava	58.659	0	-58.659	0	0	0	0	0	58.659
Skupaj KFN, razen posojil	6.286.592	6.733.557	-58.659	121.434	13.082.924	-13.326	-13.326	13.069.598	6.273.266

*V znesku 13.069.598 EUR je družba Impol-TLM, d. o. o., kupila terjatve od hrvaških bank, ki so jih le-te imele do družb TLM Aluminium in TLM TPP. Namen nakupa je pridobitev opredmetenih sredstev TLM Aluminiuma, d. o. o., v stečaju za izvajanje poslovne dejavnosti na Hrvaškem. Terjatve so zavarovane z zastavo opredmetenih sredstev. V oktobru 2017 je bila izvedena dražba, na kateri je bil Impol-TLM, d. o. o., najugodnejši ponudnik. Navedene terjatve so predmet pobota s terjatvijo stečajnega dolžnika za plačilo kupnine po izvedeni dražbi, kot je pojasnjeno v dogodkih po dnevu bilance stanja.

Tabela 83: Gibanje kratkoročnih finančnih naložb – posojila v EUR

	Odplačna vrednost					Popravek vrednosti				Knjigovodska vrednost	
	Odplačna vrednost 1. 1. 2017	Nova posojila	Vračila	Tečajne razlike	Prenos iz DFN	Nabavna vrednost 31. 12. 2017	Popravek vrednosti 1. 1. 2017	Zmanjšanje popravka zaradi odprave oslabitve	Popravek vrednosti 31. 12. 2017	31. 12. 2017	1. 1. 2017
	+	+	-	+/-	+	=	-	+	=	=	=
Posojila drugim družbam	639.031	162.363	-398.086	10.412	1.338.901	1.752.621	-337.940	13.106	-324.834	1.427.787	301.091
Kratkoročno dani depoziti bankam	1.106.070	9.600.055	-10.705.134	-120	0	871	0	0	0	871	1.106.070
Skupaj kratkoročna posojila	1.745.101	9.762.418	-11.103.220	10.292	1.338.901	1.753.492	-337.940	13.106	-324.834	1.428.658	1.407.161

Kratkoročne finančne naložbe niso zastavljene kot jamstvo za obveznosti.

12. Kratkoročne poslovne terjatve

Knjigovodske vrednosti vseh terjatev do kupcev in drugih terjatev v materialno pomembnih zneskih ustrezajo njihovi poštene vrednosti.

Tabela 84: Kratkoročne poslovne terjatve v EUR

	Kratkoročne poslovne terjatve		Kratkoročne poslovne terjatve do družb:		Popravek vrednosti zaradi oslabitve	31. 12. 2017		31. 12. 2016	
	=	+	pridruženih	drugih		=	+	=	+
Kratkoročne terjatve do kupcev	81.815.323	7.597	81.807.726	-9.043.907	72.771.416	48.840.914			
• od tega že zapadle na dan 31.12.	24.124.334	1.504	24.122.830	0	24.124.334	16.360.264			
Dani kratkoročni predujmi in varščine*	12.015.491	0	12.015.491	0	12.015.491	1.562.139			
Kratkoročne terjatve, povezane s finančnimi prihodki	240.613	6.680	233.933	-103.591	137.022	45.895			
Kratkoročne terjatve do državnih institucij	13.497.686	0	13.497.686	0	13.497.686	12.064.602			
Druge kratkoročne poslovne terjatve	371.473	0	371.473	0	371.473	276.941			
Skupaj kratkoročne poslovne terjatve	107.940.586	14.277	107.926.309	-9.147.498	98.793.088	62.790.491			
Kratkoročne poslovne terjatve do kupcev	72.771.416								
• na domačem trgu	6.344.998								
• na tujem trgu	66.426.418								

* Gre predvsem za vplačano varščino za dražbo premoženja in nepremičnin od družbe TLM Aluminium v stečaju za 11,7 milijonov EUR oz. 87 milijonov HRK.

Gibanje popravka vrednosti kratkoročnih poslovnih terjatev zaradi oslabitve

Tabela 85: Gibanje popravka vrednosti kratkoročnih poslovnih terjatev zaradi oslabitve v EUR

	2017	Od tega povpr. vr. kratk. terjatev do družb: drugih	2016
Stanje 1. 1. (+)	9.183.847	9.183.847	11.341.009
Zmanjšanje popravka vrednosti zaradi plačila terjatev (-)	-31.791	-31.791	-994.127
Zmanjšanje popravka vrednosti zaradi dokončnega odpisa terjatev (-)	-117.186	-117.186	-1.337.745
Oblikovanje popravkov vrednosti v letu zaradi oslabitve ter tečajne razlike (+)	112.628	112.628	174.710
Stanje 31. 12.	9.147.498	9.147.498	9.183.847

Tabela 86: Analiza zapadlih terjatev do kupcev v EUR

	31. 12. 2017	31. 12. 2016 (prilagojeno zaradi prerazvrstitve v letu 2017)*	31. 12. 2016 (izvirno poročano)
Zapadle v letu 2017	15.056.533	X	X
Zapadle v letu 2016	112.517	10.611.425	10.611.425
Zapadle v letu 2015	297.721	327.785	327.785
Zapadle v letu 2014	268.961	451.235	451.235
Zapadle v letu 2013 in prej	8.388.602	8.378.356	5.646.623
Skupaj že zapadle terjatve do kupcev	24.124.334	19.768.801	17.037.068

*V letu 2016 je bila terjatev v skupnem znesku 2.731.733 EUR skupaj s pripadajočim popravkom vrednosti zaradi oslabitve v enakem znesku izkazana v postavki "Druge kratkoročne poslovne terjatve", v letu 2017 pa je skupina navedeno terjatev skupaj s pripadajočim popravkom prenesla med terjatve do kupcev. Terjatev je sicer zapadla pred letom 2013.

13. Denarna sredstva

Tabela 87: Denarna sredstva v EUR

	31. 12. 2017	31. 12. 2016
Denarna sredstva v blagajni in takoj udenarljivi vrednosti papirji	3.982	4.694
Dobroimetje pri bankah in drugih finančnih institucijah	12.463.410	19.477.391
Skupaj	12.467.392	19.482.085

Depozitov do treh mesecev skupina nima oblikovanih. Dnevni depoziti so vključeni v postavko dobroimetje pri bankah.

Kratkoročne aktivne časovne razmejitve

Tabela 88: Kratkoročne aktivne časovne razmejitve v EUR

	31. 12. 2017	31. 12. 2016
Kratkoročno odloženi stroški oziroma odhodki	162.085	371.003
Kratkoročno nezaračunani prihodki	20.439	733
DDV od prejetih predujmov	40.614	23.066
Skupaj	223.138	394.802

14. Kapital

Tabela 89: Kapital v EUR

	31. 12. 2017	31. 12. 2016
Kapital	187.476.918	154.015.227
Kapital neobvladajočemu deležu	17.524.338	14.525.139
Vpoklicani kapital	4.451.540	4.451.540
Osnovni kapital	4.451.540	4.451.540
Kapitalske rezerve	10.751.254	10.751.254
Rezerve iz dobička	7.958.351	7.432.528
Rezerve za lastne delnice in lastne poslovne deleže	506.406	506.406
Lastne delnice in lastni poslovni deleži (kot odbitna postavka)	-506.406	-506.406
Statutarne rezerve	2.225.770	1.699.947
Druge rezerve iz dobička	5.732.581	5.732.581
Rezerve, nastale zaradi vrednotenja po pošteni vrednosti	-735.539	-593.451
Prevedbeni popravek kapitala	251.501	-1.103.373
Preneseni čisti poslovni izid	116.049.376	91.990.290
Čisti poslovni izid poslovnega leta	31.226.097	26.561.300

Osnovni kapital

Osnovni kapital obvladujoče družbe Impol 2000, d. d., znaša 4.451.540 EUR in je razdeljen na 1.066.767 navadnih imenskih kosovnih delnic.

Rezerve

Rezerve skupine sestavljajo kapitalske rezerve, rezerve iz dobička, rezerve, nastale zaradi vrednotenja po pošteni vrednosti ter prevedbeni popravek kapitala. Nobene od navedenih vrst rezerv ni možno uporabiti za izplačilo dividend in drugih udeležb v dobičku.

Kapitalske rezerve

Kapitalske rezerve na dan 31. 12. 2017 znašajo 10.751.254 EUR. V znesku 9.586.803 EUR sestojijo iz vplačanega presežka kapitala in iz 1.164.451 EUR splošnega prevrednotovalnega popravka kapitala.

Rezerve iz dobička

Rezerve iz dobička, ki na dan 31. 12. 2017 znašajo 7.958.351 EUR, sestavljajo lastne delnice (kot odbitna postavka) in pripadajoče rezerve za lastne delnice, statutarne rezerve druge rezerve iz dobička.

Skupina Impol je imela na dan 31. 12. 2017 v lasti 82.108 lastnih delnic v skupnem znesku 506.406 EUR (kot odbitna postavka kapitala). Gre za delnice obvladujoče družbe Impol 2000, d. d., ki jih imajo v posesti družbe v skupini, in sicer Impol-Montal, d. o. o., (80.482 delnic) ter Kadring, d. o. o., (1.626 delnic). Rezerve za lastne delnice so v enakem znesku izkazane v okviru rezerv iz dobička.

Tabela 90: Odkupljene lastne delnice v EUR

	Stanje 1. 1. 2017			Stanje 31. 12. 2017		
	Število	Odstotek	Vrednost	Število	Odstotek	Vrednost
Odkupljene lastne delnice	82.108	7,70 %	506.406	82.108	7,70 %	506.406
Skupaj		7,70 %	506.406		7,70 %	506.406

Statutarne rezerve v znesku 2.225.770 EUR predstavljajo zneske rezerv, oblikovanih na podlagi statuta obvladujoče družbe. V letu 2017 so se navedene rezerve povečale za 525.823 EUR v breme tekočega poslovnega izida. Druge rezerve iz dobička na dan 31. 12. 2017 znašajo 5.732.581 EUR. Sestavljajo jih preostanki zadržanih dobičkov preteklih let.

Prevedbeni popravek kapitala

Prevedbeni popravek kapitala na dan 31. 12. 2017 znaša 251.501 EUR in se je v letu 2017 povečal za 1.354.874 EUR, kar se nanaša na povečanje iz naslova valutnih razlik, ki so nastale pri vključevanju računovodskih izkazov odvisnih podjetij v tujini v konsolidirane računovodske izkaze. V letu 2017 se je prevedbeni popravek kapitala povečal predvsem zaradi vplivov iz preračunov računovodskih izkazov družb v skupini Impol Seval, a. d., saj je apreciacija tečaja srbskega dinarja v primerjavi z evrom v obdobju od 1. 1. do 31. 1. 2017 znašala 4,2 odstotka. Skupina je v okviru prevedbenega popravka kapitala izkazala tudi pozitivno razliko v znesku 481.781 EUR, ki je nastala zaradi tečajnih razlik pri uskladitvi danih posojil obvladujoče družbe Impol 2000, d. d., družbama Impol-TLM, d. o. o., in Impol ulaganja, d. o. o., upoštevaje MRS 21, in sicer 32. člen, ki zahteva, da se tečajne razlike v zvezi z denarno postavko, ki je del čiste finančne naložbe poročajočega podjetja v poslovanje v tujini na začetku pripoznajo v drugem vseobsegajočem donosu.

Rezerve, nastale zaradi vrednotenja po pošteni vrednosti

Rezerve, nastale zaradi vrednotenja po pošteni vrednosti vsebujejo saldo sprememb vrednosti učinkovitega ščitenja denarnega toka (obrestne zamenjave) v znesku -221.825 EUR, nabrane aktuarske izgube iz naslova obračunanih odpravnin ob upokojitvi v skupnem znesku -563.857 EUR in popravek vrednosti rezerv, nastalih zaradi vrednotenja po pošteni vrednosti za odložene obveznosti za davek v znesku 42.147 EUR (zaradi pozitivnega zneska popravka gre učinkovito za odložene terjatve za davek), kot je razvidno iz tabele.

Tabela 91: Rezerve, nastale zaradi vrednotenja po pošteni vrednosti v EUR

	Stanje 1. 1. 2017	Oblikovanje	Odprava	Skupaj 31. 12. 2017
Rezerve, nastale zaradi vrednotenja po pošteni vrednosti	+ / -	+/-	-/+	=
Rezerve, nastale zaradi vrednotenja finančnih naložb po pošteni vrednosti	-217.952	-3.873	0	-221.825
Popravek vrednosti rezerv, nastalih zaradi vrednotenja po pošteni vrednosti za odložene obveznosti za davek	41.411	736	0	42.147
Aktuarski dobički/izgube, pripoznani iz naslova rezervacij za odpravnine ob upokojitvi	-421.609	-155.432	13.184	-563.857
SKUPAJ	-598.150	-158.569	13.184	-743.535
Od tega rezerve za pošteno vrednost, ki pripadajo neobvladajočemu deležu	-4.699	-3.574	277	-7.996
Rezerve, nastale zaradi vrednotenja po pošteni vrednosti, ki pripadajo lastnikom obvladujoče družbe	-593.451	-154.995	12.907	-735.539

Izplačilo dividend

V letu 2017 je na podlagi sklepa skupščine delničarjev obvladujoča družba Impol 2000, d. d., izplačala dividende v višini 1,87 EUR bruto na delnico oziroma skupaj 1.994.854 EUR. Ker sta bili med prejemniki dividend tudi družbi Impol-Montal, d. o. o., ki poseduje 80.482 delnic družbe Impol 2000, d. d., in Kadring, d. o. o., ki ima v lasti 1.626 delnic družbe Impol 2000, d. d., je bilo dejansko izplačilo dividend zunaj skupine 1.841.312 EUR, saj je Impol-Montal, d. o. o. prejel dividendo v višini 150.501 EUR, Kadring, d. o. o., pa v višini 3.041 EUR.

15. Rezervacije in dolgoročne pasivne časovne razmejitev

Tabela 92: Rezervacije in dolgoročne pasivne časovne razmejitev v EUR

	Rezervacije		Dolgoročne pasivne časovne razmejitev		Skupaj
	Rezervacije za pokojnine, jubilejne nagrade in odpravnine ob upokojitvi	Druge rezervacije iz naslova dolgoročno vnaprej vračunanih stroškov	Prejete državne podpore	Druge dolgoročne pasivne časovne razmejitev	
Stanje 31. 12. 2016	2.646.567	1.251	495.576	175.917	3.319.311
Popravki po otvoritveni bilanci	0	0	0	0	0
Stanje 1. 1. 2017	2.646.567	1.251	495.576	175.917	3.319.311
Oblikovanje (+)	662.686	1.513	286.492	0	950.691
Koriščenje (-)	-120.424	0	-297.583	0	-418.007
Odprava (-)	-7.041	0	-707	-47.143	-54.891
Tečajne razlike (+/-)	16.379	0	0	0	16.379
Stanje 31. 12. 2017	3.198.167	2.764	483.778	128.774	3.813.483

Ocenjuje se, da drugih rezervacij, razen navedenih, ni treba oblikovati. Vse rezervacije se nanašajo na poslovne subjekte izven skupine. Rezervacije za pozaposlitvene in druge dolgoročne zasluge zaposlenih so oblikovane v višini ocenjenih prihodnjih izplačil za odpravnine in jubilejne nagrade, diskontirane na konec poročevalskega obdobja. V izkazu poslovnega izida se pripoznajo stroški dela in stroški obresti, preračun pozaposlitvenih zaslužkov oziroma nerealiziranih aktuarskih dobičkov ali izgub iz naslova odpravnin pa v drugem vseobsegajočem donosu kapitala.

Izračun rezervacij za odpravnine ob upokojitvi in jubilejne nagrade temelji na aktuarskem modelu, v katerem so bile uporabljene naslednje predpostavke:

- diskontna stopnja, ki izhaja iz podatkov o donosnosti dolgoročnih državnih obveznic v Republike Sloveniji oziroma Republiki Srbiji,
- trenutno veljavne višine odpravnin in jubilejnih nagrad, določene v internih aktih,
- fluktuacija zaposlenih, ki je odvisna predvsem od njihove starosti,
- smrtnost na osnovi zadnjih razpoložljivih tablic smrtnosti lokalne populacije.

Med prejetimi državnimi podporami so izkazana sredstva iz naslova odstopljenih prispevkov invalidov in subvencije iz naslova izboljšanja delovnih pogojev invalidov v skupnem znesku 483.778 EUR. Njihovo stanje in gibanje v letu 2017 je predstavljeno v nadaljevanju.

Tabela 93: Prejete državne podpore v EUR

	Odstopljeni prispevki	Sredstva iz naslova odstopljenih prispevkov, namenjena pokritju stroškov amortizacije	Vkalkulirane obresti iz naslova neporabljenih prispevkov	Skupaj prejete državne podpore
Stanje 31. 12. 2016	196.334	298.535	707	495.576
Popravki po otvoritveni bilanci	0	0	0	0
Stanje 01. 01. 2017	196.334	298.535	707	495.576
Oblikovanje - odstopljeni prispevki (+)	269.063	0	0	269.063
Oblikovanje - subvencije (+)	16.790	0	0	16.790
Druga povečanja (+)	0	0	639	639
Koriščenje (75% plač invalidov) (-)	-264.204	0	0	-264.204
Koriščenje (nabava OS iz odstopljenih prispevk) (-)	-11.093	11.093	0	0
Koriščenje (pokrivanje stroškov amortizacije ter neodpisane vrednosti ob odpisu) (-)	0	-33.379	0	-33.379
Odprava obresti iz preteklih let (-)	0	0	-707	-707
Stanje 31. 12. 2017	206.890	276.249	639	483.778

16. Dolgoročne finančne in poslovne obveznosti

Tabela 94: Dolgoročne finančne in poslovne obveznosti v EUR

	Stanje celotnega dolga na dan 31. 12. 2017	Del, ki zapade v plačilo v letu 2018	31. 12. 2017	31. 12. 2016
	+	-	=	
Dolgoročne finančne obveznosti v zvezi z obveznicami	30.000.000	-10.000.000	20.000.000	30.000.000
Dolgoročne finančne obveznosti do bank	117.273.792	-29.701.997	87.571.795	69.981.389
Dolgoročne finančne obveznosti do drugih (brez obveznosti iz finančnega najema)	8.202.792	-8.050.747	152.045	8.202.792
Dolgoročne finančne obveznosti iz naslova finančnega najema - druge družbe*	386.756	-146.577	240.179	386.760
Druge dolgoročne poslovne obveznosti - druge družbe	91.933	0	91.933	237.830
Skupaj dolgoročne finančne in poslovne obveznosti	155.955.273	-47.899.321	108.055.952	108.808.771

*V povezavi z obveznostmi iz naslova finančnega najema znaša najmanjša vsota prihodnjih najemnin in čista sedanja vrednost prihodnjih najemnin po letih, kot je predstavljena v nadaljevanju.

Tabela 95: Najmanjša vsota prihodnjih najemnin in čista sedanja vrednost prihodnjih najemnin v EUR

	Najmanjša vsota prihodnjih najemnin	Čista sedanja vrednost prihodnjih najemnin
do 1 leta	160.460	146.132
od 1 do 5 let	252.542	240.180
nad 5 let	0	0
Skupaj	413.002	386.312

Tabela 96: Gibanja dolgoročnih finančnih obveznosti - brez obveznosti iz naslova finančnega najema v EUR

	Stanje dolga 01. 01. 2017	Nova posojila	Odplačila v tekočem letu	Tečajne razlike	Stanje dol- goročnega dolga 31. 12. 2017	Od tega del, ki zapade v plačilo v letu 2018	Od tega del, ki zapade v plačilo po 1. 1. 2019
Dolgoročne finančne obveznosti do družb	8.202.790	0	0	2	8.202.792	-8.050.747	152.045
Dolgoročne finančne obveznosti na podlagi obveznic	30.000.000	0	0	0	30.000.000	-10.000.000	20.000.000
Dolgoročne finančne obveznosti do bank	69.981.391	54.394.973	-7.287.408	184.836	117.273.792	-29.701.997	87.571.795
Skupaj:	108.184.181	54.394.973	-7.287.408	184.838	155.476.584	-47.752.744	107.723.840

Skupina Impol je v letu 2015 izdala petletnem obveznice v višini 50.000.000 EUR z namenom financiranja ciklusa naložb za nadaljnjo dolgoročno rast in razvoj. Z obveznicami se trguje na Ljubljanski borzi od 26. decembra 2015. Obrestna mera znaša 3,8 odstotka letno. Kuponi se izplačujejo letno. Končni datum dospelosti je 19. 10. 2020. Preostala glavnica s pripadajočimi obrestmi zapade v plačilo 19. 10. 2018, 19. 10. 2019 in 19. 10. 2020, vsakič v višini glavnice 10.000.000 EUR in pripadajočih obresti. Kratkoročni del obveznosti iz naslova obveznic, ki zapade v plačilo 19. 10. 2018, je izkazan med kratkoročnimi finančnimi obveznostmi.

Tabela 97: Gibanja dolgoročnih finančnih obveznosti iz naslova finančnega najema v EUR

Stanje dolga 1. 1. 2017	Tečajne razlike	Stanje dolga 31. 12. 2017	Od tega del, ki zapade v plačilo:	
			v letu 2018	po 1. 1. 2019
386.760	-4	386.756	-146.577	240.179

Tabela 98: Analiza že zapadlih obveznosti do dobaviteljev v EUR

ROČNOST DOLGOROČNIH FINANČNIH IN POSLOVNIH OBVEZNOSTI	31.12.2017	31.12.2016
Zapadle v letu 2018	x	40.962.008
Zapadle v letu 2019	39.756.223	29.908.134
Zapadle v letu 2020	34.366.158	25.807.484
Zapadle v letu 2021	13.906.792	7.814.229
Zapadle v letu 2022	9.251.166	4.316.916
Zapadle v letu 2023 in kasneje	10.775.613	x
SKUPAJ dolgoročne finančne in poslovne obveznosti	108.055.952	108.808.771

Obrestne mere za dolgoročne kredite

Razpon obrestne mere za dolgoročna posojila je od 1 odstotka fiksno do 4,9 odstotka (odvisno od področja, ročnosti, zavarovanj in obsega sodelovanj s kreditodajalci).

Dolgoročne finančne obveznosti so zavarovane s hipotekami, poslovnim deležem, z opremo, zalogami, in z menicami. Del dolgoročnih finančnih obveznosti v višini 87.964.019 EUR je zavarovan, del dolga v višini 20.000.000 EUR pa je nezavarovan. Knjigovodske vrednosti sredstev, ki so dana kot jamstvo za dolgoročne finančne obveznosti, pa so prikazane v posameznih razkritjih sredstev skupine.

17. Kratkoročne obveznosti

Tabela 99: Kratkoročne obveznosti v EUR

A. Kratkoročne finančne in poslovne obveznosti	31. 12. 2017	31. 12. 2016
Kratkoročne poslovne obveznosti do dobaviteljev - pridružene družbe	572.235	313.206
Kratkoročne poslovne obveznosti do dobaviteljev - druge družbe	53.770.067	32.865.770
Kratkoročne obveznosti na podlagi predujmov - druge družbe	1.714.911	1.588.225
Druge kratkoročne poslovne obveznosti - druge družbe	12.359.877	9.656.966
Skupaj kratkoročne poslovne obveznosti	68.417.090	44.424.167
Kratkoročni del dolgoročnih finančnih obveznosti - banke	29.701.997	26.365.674
Kratkoročni del dolgoročnih finančnih obveznosti (brez obveznosti iz finančnega najema) - druge družbe	8.050.747	48.115
Kratkoročni del dolgoročnih finančnih obveznosti - obveznice	10.000.000	10.000.000
Kratkoročni del dolgoročnih finančnih obveznosti iz finančnega najema - druge družbe	146.577	140.264
Kratkoročne finančne obveznosti - banke	36.522.621	25.019.999
Kratkoročne finančne obveznosti (brez obv. iz finančnega najema) - druge družbe in poštena vrednost IFI	7.416.437	5.600.702
Kratkoročne finančne obveznosti v zvezi z razdelitvijo poslovnega izida	9.444	11.736
Kratkoročne finančne obveznosti iz finančnega najema - druge družbe*	-445	4.518
Skupaj kratkoročne finančne obveznosti	91.847.378	67.191.008
Skupaj kratkoročne finančne in poslovne obveznosti	160.264.468	111.615.175
B. Kratkoročne finančne in poslovne obveznosti	31. 12. 2017	31. 12. 2016
Kratkoročne finančne obveznosti	43.948.057	30.636.955
Kratkoročni del dolgoročnih finančnih obveznosti	47.899.321	36.554.053
Skupaj kratkoročne finančne obveznosti	91.847.378	67.191.008
Kratkoročne poslovne obveznosti	68.417.090	44.424.167
Skupaj kratkoročne poslovne obveznosti	68.417.090	44.424.167
SKUPAJ kratkoročne finančne in poslovne obveznosti	160.264.468	111.615.175
C. Kratkoročne poslovne obveznosti	31.12.2017	31.12.2016
Kratkoročne obveznosti do pridruženih družb kot dobaviteljev	572.235	313.206
Kratkoročne obveznosti do drugih družb kot dobaviteljev	53.770.067	32.865.770
Skupaj kratkoročne obveznosti do dobaviteljev	54.342.302	33.178.976
- od tega že zapadle obveznosti na dan 31. 12.	4.453.927	3.467.067
Kratkoročne obveznosti za predujme	1.714.911	1.588.225
Skupaj kratkoročne obveznosti za predujme	1.714.911	1.588.225
Kratkoročne obveznosti do zaposlencev	7.778.290	6.102.784
Kratkoročne obveznosti do države	1.961.958	2.556.074
Kratkoročne obveznosti iz naslova obresti* - druge družbe	196.486	194.669
Ostale kratkoročne poslovne obveznosti - druge družbe	2.423.143	803.439
Skupaj druge kratkoročne poslovne obveznosti	12.359.877	9.656.966
SKUPAJ kratkoročne poslovne obveznosti	68.417.090	44.424.167
D. Razčlenitev kratkoročnih obveznosti iz naslova obresti	31. 12. 2017	31. 12. 2016
Obresti, povezane s finančnimi odhodki iz poslovnih obveznosti	2.921	12.535
Obresti, povezane s finančnimi odhodki iz finančnih obveznosti	193.565	182.134
Skupaj kratkoročne obveznosti za obresti	196.486	194.669

* Preplačilo v letu 2017.

Tabela 100: Gibanje kratkoročnih finančnih obveznosti v EUR(brez obveznosti iz naslova finančnega najema)

Vrsta kratkoročnih finančnih obveznosti	Stanje dolga 1. 1. 2017	Nova posojila v tekočem letu	Izmera IFI po pošteni vrednosti	Prenos kratkoročnega dela dolgoročnih obveznosti	Tečajne razlike	Odplačila v tekočem letu	Stanje dolga 31. 12. 2017
Kratkoročni del dolgoročnih finančnih obveznosti na podlagi obveznic	10.000.000			10.000.000		-10.000.000	10.000.000
Kratkoročne finančne obveznosti do bank	25.019.999	36.522.621				-25.019.999	36.522.621
Kratkoročni del dolgoročnih finančnih obveznosti do bank	26.365.674			29.701.997	695	-26.366.369	29.701.997
Poštena vrednost obrestnih zamenjav	217.952		3.875				221.827
Poštena vrednost valutnih zamenjav	0		13.667				13.667
Kratkoročni del dolgoročnih finančnih obveznosti do drugih (brez obveznosti iz naslova finančnega najema)	48.115			8.050.747		-48.115	8.050.747
Kratkoročne finančne obveznosti do drugih (brez obveznosti iz naslova finančnega najema) in poštene vrednosti IFI	5.382.750	8.680.110			-1.908	-6.880.009	7.180.943
SKUPAJ	67.034.490	45.202.731	17.542	47.752.744	-1.213	-68.314.492	91.691.802

Tabela 101: Analiza že zapadlih obveznosti do dobaviteljev v EUR

Analiza že zapadlih obveznosti do dobaviteljev	31. 12. 2017	31.12.2016
Zapadle v letu 2017	4.400.463	-
Zapadle v letu 2016	55.764	3.326.814
Zapadle v letu 2015	1.396	55.885
Zapadle v letu 2014	72.928	73.312
Zapadle v letu 2013 in prej	375	11.056
Skupaj že zapadle obveznosti do dobaviteljev	4.530.927	3.467.067

Obrestne mere za kratkoročne kredite od kreditnih institucij so od EURIBOR6 +0,95 odstotka do 2,00 odstotka fiksno. Kratkoročne obveznosti so zavarovane delno s hipoteko, ostale pa z opremo, menicami, odstopi terjatev in garancijami. Del kratkoročnih finančnih obveznosti v znesku 81.847.378 EUR je zavarovan, del kratkoročnih finančnih obveznosti v znesku 10.000.000 EUR pa je nezavarovan.

Tabela 102: Kratkoročne pasivne časovne razmejitev

Kratkoročne pasivne časovne razmejitev	31. 12. 2017	31. 12. 2016
Vnaprej vračunani stroški oziroma odhodki	1.669.198	1.554.479
Kratkoročno odloženi prihodki	64.955	45.187
DDV od danih predujmov	110.944	2.195
Skupaj	1.845.097	1.601.861

Kratkoročne pasivne časovne razmejitve predstavljajo vnaprej vračunane stroške provizij agentom, za posle izvedene v letu 2017, stroške obresti iz naslova izdanih obveznic, natečenih do vključno 31. 12. 2017, vkalkulirane zneske neizkoriščenih dopustov zaposlenih po stanju na dan 31. 12. 2017, odložene prihodke iz naslova obračunanih in neplačanih obresti iz poslovanja in DDV od danih avansov na dan 31. 12. 2017.

18. Pogojne obveze

Skupina ima za 2.155.587 EUR danih garancij predvsem iz naslova dajatev ob uvozu blaga in materiala ter za 87.003 EUR obveznosti iz naslova poračunanega DDV ob začetku stečaja.

Zoper skupino kot toženo stranko so v teku tožbe iz naslova delovnopравnih sporov s strani zaposlenih v skupni višini 609.558 EUR za odškodnine in ostale gospodarske tožbe v višini 71.980 EUR.

Skupina ocenjuje, da tožbeni zahtevki niso upravičeni, zato za te namene nima oblikovanih kratkoročnih rezervacij. Delovnopравni spori, ki so zavarovani s strani zavarovalnice, niso vključeni med pogojne obveznosti.

19. Nakup neobvladujočega deleža

Skupina Impol nakupe neobvladujočih deležev, pri katerih ne prihaja do sprememb v obvladovanju družbe, obračunava kot posle z lastniki, zaradi česar se dobro ime ne pripozna. Sprememba neobvladujočih deležev temelji na sorazmernem deležu čistih sredstev odvisne družbe. Vsi presežki oziroma razlika med stroški dodatne naložbe in knjigovodsko vrednostjo sredstev se pripoznajo v kapitalu.

V letu 2017 je bil izveden sledeč nakup neobvladujočega deleža:

- Družba Kadrin, d. o. o., je v letu 2017 od neobvladujočih lastnikov odkupila 6,7164-odstotni lastni kapitalski delež v vrednosti 18.000 EUR, na podlagi česar se je efektivno povečal kapital obvladujočega lastnika s 93,2836 odstotka na 100 odstotkov. Učinek nakupa neobvladujočega deleža je v konsolidiranih računovodskih izkazih pripoznan kot povečanje prenesenega poslovnega izida skupine v višini 22.675 EUR.
- Družba Impol 2000, d. d., je v letu 2016 od neobvladujočega lastnika odkupila 35-odstotni kapitalski delež v družbi Impol-TLM, d. o. o., Šibenik, Hrvaška, v vrednosti 1.200.000 EUR, in tako postala njena 100-odstotna lastnica. V letu 2017 je iz tega naslova prišlo do doplačila pogodbene obveznosti v višini 670.670 EUR, saj je prišlo do izpolnitve dodatnega odložnega pogoja iz pogodbe o nakupu deleža iz leta 2016, ki ga v letu 2016 še ni bilo mogoče zanesljivo izmeriti in pripoznati.

20. Finančni instrumenti in finančna tveganja

Finančna tveganja skupine Impol glede na verjetnost in pomembnost predstavljajo visoko mesto, zato posebno pozornost namenjamo tem kategorijam tveganj. V spremljanje in obvladovanje vključeni oddelek financ in ekonomike, oddelek za »risk management« (RM) in drugi ustrezni oddelki v podjetjih skupine Impol, ki poslujejo zunaj Slovenije.

Likvidnostna tveganja

Pri obvladovanju likvidnostnega tveganja preučujemo, ali je skupina Impol zmožna poravnati tekoče poslovne obveznosti in ali ustvarja dovolj velik denarni tok za poravnavo obveznosti iz financiranja.

Z drsečim tedenskim in mesečnim načrtovanjem denarnih tokov ugotavljamo potrebe po likvidnih sredstvih. Mogoče primanjkljaje denarnih sredstev zagotavljamo s kreditnimi linijami, odprtimi pri bankah, mogoče krajše časovne presežke pa vlagamo v likvidne kratkoročne finančne naložbe.

Uspešno poslovanje nam omogoča dolgoročno plačilno sposobnost in povečanje kapitala.

Dolgoročne finančne obveznosti

Tabela 103: Dolgoročne finančne obveznosti v EUR

	Stanje celotnega dolga na dan 31. 12. 2017	Del, ki zapade v plačilo v letu 2018	31. 12. 2017	31. 12. 2016
	+	-	=	
Dolgoročne finančne obveznosti v zvezi z obveznicami	30.000.000	-10.000.000	20.000.000	30.000.000
Dolgoročne finančne obveznosti do bank	117.273.792	-29.701.997	87.571.795	69.981.389
Dolgoročne finančne obveznosti do drugih (brez obv. iz finančnega najema)	8.202.792	-8.050.747	152.045	8.202.792
Dolgoročne finančne obveznosti iz naslova finančnega najema - druge družbe	386.756	-146.577	240.179	386.760
Skupaj dolgoročne finančne obveznosti	155.863.340	-47.899.321	107.964.019	108.570.941

Zapadlost dolgoročnih finančnih obveznosti po letih

Tabela 104: Zapadlost dolgoročnih finančnih obveznosti po letih v EUR

Zapadlost dolgoročnih finančnih obveznosti po letih v EUR	31. 12. 2017	31.12.2016
Zapadle v letu 2018	X	40.962.008
Zapadle v letu 2019	39.756.223	29.908.134
Zapadle v letu 2020	34.366.158	25.807.484
Zapadle v letu 2021	13.906.792	7.814.229
Zapadle v letu 2022	9.251.166	4.079.085
Zapadle v letu 2023 in kasneje	10.683.680	
Skupaj dolgoročne finančne obveznosti	107.964.019	108.570.941

Tabela 105: Kratkoročne finančne in poslovne obveznosti v EUR

Kratkoročne finančne in poslovne obveznosti	31. 12. 2017	31. 12. 2016
Kratkoročne finančne obveznosti	43.948.057	30.636.955
Kratkoročni del dolgoročnih finančnih obveznosti	47.899.321	36.554.053
Skupaj kratkoročne finančne obveznosti	91.847.378	67.191.008
Kratkoročne poslovne obveznosti	68.417.090	44.424.167
Skupaj kratkoročne poslovne obveznosti	68.417.090	44.424.167
Skupaj kratkoročne finančne in poslovne obveznosti	160.264.468	111.615.175

Tveganje sprememb cen aluminija

Prvi cilj skupine je, da uravnava nihanja, da poskuša uskladiti nabave in prodaje in morebitne neusklajenosti varuje s sklepanjem izvedenih finančnih instrumentov.

Tabela 106: Terminski nakupi/terminske prodaje v letu 2017

	Količina v tonah (t)	Povprečna cena EUR/t
Terminska nabava	26.000	1.708
Terminska prodaja	26.000	1.551
Odpri terminski posli	0	

Tabela 107: Finančni prihodki iz terminskih poslov v EUR

	2017	2016	2015
Finančni prihodki iz terminskih poslov - terminski nakupi/prodaje aluminija	53.076	88.462	193.344
Finančni odhodki iz terminskih poslov - terminski nakupi/prodaje aluminija	4.183.264	1.099.525	833.740

Z aktivnostjo terminskega poslovanja smo v letu 2017 ustvarili terminski rezultat -4.130.188 EUR.

Tabela 108: Stanje odprtih terminskih poslov na dan 31. 12. 2017

	Količina v tonah (t)	Povprečna cena EUR/t
Terminska nabava	0	0
Terminska prodaja	9.000	1.835

Poštena vrednost teh finančnih instrumentov na dan 31. 12. 2017 je - 395.680 EUR.

Sprememba cene sklenjene terminske pogodbe, povečane ali zmanjšane za 10 odstotkov bi pomenila 1,65 milijona EUR dobička ali izgube iz naslova sklenjenih termiskih pogodb. Vendar je treba poudariti, da je vpliv potencialnih sprememb sklenjenih terminskih pogodb nevtralen, saj se vrednosti nevtralizirajo na fizičnem trgu.

Valutna tveganja

V letu 2017 smo določeni del odprtih pozicij v ameriških dolarjih v Impolu, d. o. o., varovali skladno s politiko upravljanja tečajnega tveganja z uporabo izvedenih finančnih instrumentov, del pa je ostal nezavarovan. Za zavarovanje smo uporabili preproste izvedene instrumente, kot so forwardi.

Tabela 109: Finančni prihodki/odhodki iz terminskih poslov - valutne zamenjave v EUR

	2017	2016
Finančni prihodki iz terminskih poslov - valutne zamenjave	99.999	98.752
Finančni odhodki iz terminskih poslov - valutne zamenjave	78.686	44.563

Tabela 110: Stanje odprtih valutnih pogodb na dan 31. 12. 2017

Valutni terminski posli (FX Forward) - nakup	Valuta
10.000.000	USD

Glede na to, da so partnerji pri sklepanju terminskih pogodb za varovanje valutnega tveganja prvovrstne slovenske banke, skupina Impol ocenjuje, da je tveganje neizpolnitve sklenjenih pogodb minimalno.

Poštena vrednost teh instrumentov po stanju na dan 31. 12. 2017 je -13.666 EUR in je izkazana kot obveznost v okviru kratkoročnih finančnih obveznosti. Pogodbe zapadejo 28. 12. 2018.

Tabela 111: Pregled dolarskih prilivov in odlivov ter odprtih pozicij v družbi Impol, d. o. o., v milijonih dolarjev

	2012	2013	2014	2015	2016	2017
Prilivi	19,0	15,0	16,2	18,5	44,0	18,2
Odlivi	58,0	36,0	45,1	41,5	52,0	66,5

Ker skupina Impol deluje v več državah, so odprte terjatve in obveznosti v tujih valutah razdeljene po posameznih državah:

Odprte kratkoročne poslovne terjatve v tujih valutah na dan 31. 12. 2017 za podjetja v Sloveniji:

- USD: 1.259.724
- AUD: 181.130
- GBP: 12.959

Odprte kratkoročne poslovne obveznosti v tujih valutah na dan 31. 12. 2017 za podjetja v Sloveniji:

- USD: 4.440.637
- HRK: 31.829
- GBP: 48.895

Odprte kratkoročne poslovne terjatve v tujih valutah na dan 31. 12. 2017 za podjetja v Srbiji:

- EUR: 9.238.853
- GBP: 33.654

Odprte kratkoročne poslovne obveznosti v tujih valutah na dan 31. 12. 2017 za podjetja v Srbiji:

- EUR: 15.737.846
- USD: 1.365
- GBP: 65.295

Odprte kratkoročne poslovne terjatve v tujih valutah na dan 31. 12. 2017 za podjetja na Hrvaškem:

- EUR: 62.576

Odprte kratkoročne poslovne obveznosti v tujih valutah na dan 31. 12. 2017 za podjetja na Hrvaškem:

- EUR: 2.232.839

Analiza občutljivosti na valutnih parih, katerim smo izpostavljeni v Sloveniji:

Neugodna sprememba katerega koli valutnega para za 10 odstotkov bi zmanjšala poslovni izid za največ 310.407 EUR.

Analiza občutljivosti na valutnih parih, katerim smo izpostavljeni v Srbiji:

Neugodna sprememba katerega koli valutnega para za 10 odstotkov bi zmanjšala poslovni izid za največ 77.431.032 srbskih dinarjev (kar znaša po tečaju na dan 31. 12. 2017 NB Srbije 653.577 EUR). Največji del se nanaša na valutni par EUR/RSD, kjer bi bil ob neugodni spremembi vpliv na poslovni izid 76.995.322 srbskih dinarjev (kar znaša po tečaju na dan 31. 12. 2017 NB Srbije 649.899 EUR).

Analiza občutljivosti na valutnih parih, katerim smo izpostavljeni na Hrvaškem:

Neugodna sprememba valutnega para EUR/HKR za 10 odstotkov, bi zmanjšala poslovni izid za največ 1.630.659 hrvaških kun (kar znaša po tečaju na dan 31. 12. 2017 HNB 217.026 EUR).

Ukrep, ki ga je skupina sprejela za zmanjšanje vpliva tečajnih razlik na poslovni izid v srbskem in hrvaškem delu skupine, je zmanjšanje potrebe po financiranju večjega dela surovine na način, da velik del prodaje v Evropski uniji poteka prek družbe Impol, d. o. o., ki tako daje aluminij na predelavo, s čimer se izloči nevarnost nastajanja večjih tečajnih razlik.

Tabela 112: Prihodki in odhodki iz tečajnih razlik v EUR

	Skupaj 2017	Skupaj 2016
Finančni prihodki iz poslovnih terjatev - tečajne razlike	7.333.474	4.109.339
SKUPAJ prihodki iz tečajnih razlik	7.333.474	4.109.339
Finančni odhodki iz drugih finančnih obveznosti - tečajne razlike	423.612	420.570
Finančni odhodki iz poslovnih obveznosti - tečajne razlike	6.507.598	3.593.074
SKUPAJ odhodki iz tečajnih razlik	6.931.211	4.013.644

Tveganje spremembe obrestnih mer

V primeru, da je medbančna referenčna obrestna mera EURIBOR negativna (manj kot 0-odstotna), banke obračunavajo pogodbene obresti po referenčni obrestni meri EURIBOR 0 odstotkov, povečani za pribitek. Poštena vrednost obrestnih zamenjav na dan 31. 12. 2017 v znesku -221.827 EUR je izkazana kot obveznost v okviru kratkoročnih finančnih obveznosti.

Analiza občutljivosti spremembe obrestnih mer**Tabela 113:** Kratko- in dolgoročne finančne obveznosti skupine Impol po fiksni obrestni meri v EUR

	31. 12. 2017	31. 12. 2016
Finančne obveznosti	100.174.189	56.973.654

Tabela 114: Kratko- in dolgoročne finančne obveznosti skupine Impol po variabilni obrestni meri v EUR

	31. 12. 2017	31. 12. 2016
Finančne obveznosti	99.627.663	118.558.607

Tabela 115: Vrednost finančnih obveznosti, zavarovanih z zamenjavami obrestnih mer v EUR

	31. 12. 2017	31. 12. 2016
Finančne obveznosti	56.906.250	25.781.250

Tabela 116: Vpliv na spremembo poslovnega izida pri spremembi obrestne mere v EUR

	31. 12. 2017	31. 12. 2016
Povišanje obrestne mere za 50 bazičnih točk	-213.607	-463.887
Povišanje obrestne mere za 100 bazičnih točk	-427.214	-927.774
Znižanje obrestne mere za 50 bazičnih točk	213.607	463.887
Znižanje obrestne mere za 100 bazičnih točk	427.214	927.774

Sprememba obrestne mere za 50 ali 100 bazičnih točk na dan poročanja bi povečala/zmanjšala čisti poslovni izid za zneske, navedene v zgornji tabeli. Analiza občutljivosti poslovnega izida pri zadolženosti z variabilno obrestno mero predpostavlja, da vse ostale spremenljivke ostanejo nespremenjene. Pri izračunu so obveznosti po variabilni obrestni meri zmanjšane za celotni znesek zamenjav obrestnih mer.

Poštena vrednost obrestnih zamenjav na dan 31. 12. 2017 v znesku -221.827 EUR je izkazana kot obveznost v okviru kratkoročnih finančnih obveznosti.

Kreditno tveganje

Proces kreditne kontrole zajema bonitetno ocenjevanje kupcev, kar redno izvajamo s pomočjo izbrane kreditne zavarovalnice in tujih zavarovalnih hiš ter s svojim sistemom spremljanja plačilne sposobnosti kupcev. Skupina Impol ima zavarovane terjatve do kupcev pri kreditnih zavarovalnicah.

Na dan 31. 12. 2017 je s strani zavarovalnic 63.745.848 EUR zavarovanih terjatev do kupcev, kar predstavlja 86,33-odstotka vseh odprtih terjatev do kupcev.

Preostanek terjatev, ki niso zavarovane, se spremlja skladno s politiko spremljanja odprtih terjatev in je struktura zapadlosti enaka, kot velja za celotne terjatve. Slednje pomeni redno spremljanje bonitetne ocene kupcev, postavljanje internih limitov in spremljanje tveganj v okviru odbora za obvladovanje rizikov.

Pri prikazu zavarovanih terjatev so zajeta samo kakovostna zavarovanja. Menice in izvršnice niso vključene mednje zaradi nižje stopnje unovčljivosti.

Z rednim spremljanjem odprtih in zapadlih terjatev do kupcev, starostne strukture terjatev in povprečnimi plačilnimi roki ohranjamo kreditno izpostavljenost skupine Impol v sprejemljivih okvirih glede na zaostrene tržne razmere. Politika skupine je, da posamezen kupec ne presega sedem odstotkov celotne prodaje.

Knjigovodske in pošteno vrednosti finančnih instrumentov

Razvrstitev finančnih instrumentov glede na določitev njihove pošteno vrednosti na dan 31. 12. 2017 je predstavljena v tabeli.

Tabela 117: Knjigovodske in pošteno vrednosti finančnih instrumentov v EUR

	Knjigovodska vrednost	Poštena vrednost	Raven poštene vrednosti
Naložbe v pridružena podjetja	724.341	724.341	3
Dolgoročne finančne naložbe - za prodajo razpoložljiva sredstva	496.960	496.960	3
Dolgoročno dana posojila	334.797	334.797	3
Dolgoročne poslovne terjatve	38.262	38.262	3
Kratkoročne finančne naložbe - terjatve, kupljene za prodajo	13.069.598	13.069.598	3
Kratkoročna dana posojila	1.428.658	1.428.658	3
Kratkoročne poslovne terjatve	98.793.088	98.793.088	3
Denar in denarni ustrezniki	12.467.392	12.467.392	3
Dolgoročne finančne obveznosti	87.964.019	87.964.019	3
Dolgoročne finančne obveznosti na podlagi obveznic*	20.000.000	21.040.000	1
Dolgoročne poslovne obveznosti	91.933	91.933	3
Kratkoročne finančne obveznosti (brez obveznic in IFI)	81.611.884	81.611.884	3
Kratkoročne finančne obveznosti na podlagi obveznic*	10.000.000	10.520.000	1
Kratkoročne finančne obveznosti - poštena vrednost IFI (PV obrestnih zamenjav in PV valutnih zamenjav) **	235.494	235.494	2
Kratkoročne poslovne obveznosti	68.417.090	68.417.090	3

* Kotirajoče obveznice.

** Poštena vrednost obrestnih zamenjav po stanju 31. 12. 2017 znaša 221.827 EUR, poštena vrednost valutnih zamenjav pa 13.667 EUR.

Dogodki po datumu poročanja

Konec leta 2017 se je upokojil dosedanji izvršni direktor gospod Edvard Slaček, na njegovo mesto pa je bil imenovan gospod Andrej Kolmanič.

Zaradi uspešnega nastopa pri nakupu sredstev družbe TLM Aluminium, d. d., v stečaju, v okviru postopka javne dražbe, ki je bila izvedena v oktobru 2017, je z dnem 31. 12. 2017 prenehalo najemno razmerje družbe Impol-TLM, d. o. o., za nepremična in premična sredstva na lokaciji Šibenik, Hrvaška, v lasti družbe TLM Aluminium, d. d., v stečaju, saj je družba Impol-TLM, d. o. o., s 1. 1. 2018 postala lastnica teh sredstev. Obračun nakupa sredstev, ki ga je v imenu stečajnega dolžnika TLM Aluminium, d. d., v stečaju pripravil stečajni upravitelj, je bil izveden v začetku leta 2018.

Druga razkritja

Skupina Impol je s 1. 1. 2015 spremenila obliko upravljanja v svoji krovni družbi Impol 2000, d. d., z do takrat veljavne dvotirne oblike v enotirno.

Sestava upravnega odbora:

- Jernej Čokl, predsednik upravnega odbora,
- Vlado Leskovar, namestnik predsednika upravnega odbora,
- Janko Žerjav, član upravnega odbora,
- Milan Cerar, član upravnega odbora,
- Bojan Gril, član upravnega odbora.

Upravni odbor je imenoval dva izvršna direktorja, ki nista člana upravnega odbora:

- Edvard Slaček, glavni izvršni direktor*,
- Irena Šela, izvršna direktorica za finance.

Upravni odbor je imenoval tudi revizijsko komisijo v sestavi:

- Vlado Leskovar, predsednik komisije,
- Bojan Gril, član upravnega odbora,
- Tanja Ahaj, zunanja članica.

Družba nima terjatev do članov organov vodenja in delavcev z individualnimi pogodbami.

Tabela 118: Prejemki članov upravnega odbora in nadzornega sveta v EUR

	2017	2016
Člani uprav oziroma direktorji odvisnih družb	2.133.925	2.036.768
Člani nadzornega sveta Impola Seval. a. d.	62.609	62.461
Zaposleni na podlagi individualnih pogodb	5.981.483	5.151.520
Skupaj	8.178.017	7.250.749

Tabela 119: Znesek (strošek), porabljen za revizorja (ZGD-1, 2. točka, 4. odst. 69. člen) v EUR

	2017	2016
Revidiranje letnega poročila	109.405	109.405
Druge storitve revidiranja (pregled poročil o odnosih do povezanih družb)	3.150	3.150
Skupaj	112.555	112.555

Razen obvezne letne revizije računovodskih izkazov ter zakonsko opredeljenega revizijskega pregleda poročila o odnosih do povezanih družb za družbe v Sloveniji (546. člen ZGD-1) za poslovno leto 2017, revizorji za družbe v Skupini Impol niso izvajali nobenih drugih revizijskih ali nerevizijskih storitev.

* Edvard Slaček je s funkcijo glavnega izvršnega direktorja prenehal dne 31. 12. 2017. Na njegovo mesto je bil imenovan gospod Andrej Kolmanič.

Podpis letnega poročila za leto 2017 in njegovih sestavnih delov

Predsednik in člani upravnega odbora ter izvršna direktorja družbe Impol 2000, d. d., smo seznanjeni z vsebino sestavnih delov konsolidiranega letnega poročila skupine in s tem tudi s celotnim letnim poročilom skupine Impol za leto 2017. Z njim se strinjamo in to potrjujemo s svojim podpisom.

Jernej Čokl
(predsednik
upravnega odbora)



Vladimir Leskovar
(namestnik predsednika
upravnega odbora)



Janko Žerjav
(član upravnega odbora)



Milan Cerar
(član upravnega odbora)



Bojan Gril
(član upravnega odbora)



Andrej Kolmanič
(glavni izvršni direktor)



Irena Šela
(izvršna direktorica za finance)





Računovodsko
poročilo družbe
Impol 2000, d. d.,
za leto 2017



Izjava o odgovornosti izvršnih direktorjev

Izvršna direktorja sva odgovorna za pripravo letnega poročila družbe Impol 2000, d. d., tako, da le-to predstavlja resnično in pošteno sliko premoženjskega stanja družbe Impol 2000, d. d., in izidov poslovanja za leto 2017.

Izvršna direktorja potrjujema, da so bile dosledno uporabljene ustrezne računovodske usmeritve ter da so bile računovodske ocene izdelane po načelu previdnosti in dobrega gospodarjenja. Potrjujema, da so računovodski izkazi skupaj s pojasnili izdelani na osnovi predpostavke o nadaljnjem poslovanju družbe in skladno z veljavno zakonodajo in Mednarodnimi računovodskimi standardi.

Izvršna direktorja sva odgovorna za ustrezno vodeno računovodstvo, sprejem ustreznih ukrepov za zavarovanje premoženja, stalno spremljanje drugih tveganj pri poslovanju, sprejemanje in izvajanje ukrepov za njihovo minimalizacijo ter preprečevanje in odkrivanje prevar in drugih nepravilnosti oziroma nezakonitosti.

Andrej Kolmanič
(glavni izvršni direktor)



Irena Šela
(izvršna direktorica za finance)



Slovenska Bistrica, 13. 4. 2018

Izjava upravnega odbora

Upravni odbor potrjuje skupinske računovodske izkaze in računovodske izkaze družbe Impol 2000, d. d., za leto, končano na dan 31. decembra 2017, in uporabljene računovodske usmeritve. To letno poročilo je upravni odbor družbe sprejel in odobril za objavo na svoji seji dne 24. 4. 2018.

Jernej Čokl
(predsednik
upravnega odbora)



Vladimir Leskovar
(namestnik predsednika
upravnega odbora)



Janko Žerjav
(član upravnega odbora)



Milan Cerar
(član upravnega odbora)



Bojan Gril
(član upravnega odbora)



Slovenska Bistrica, 24. 4. 2018

Poročilo neodvisnega revizorja za družbo Impol 2000, d. d.



POROČILO NEODVISNEGA REVIZORJA

Delničarjem družbe IMPOL 2000, d.d.,
Slovenska Bistrica

Mnenje

Revidirali smo priložene računovodske izkaze gospodarske družbe IMPOL 2000, d.d., Partizanska 38, Slovenska Bistrica, ki vključujejo bilanco stanja na dan 31. decembra 2017, izkaz poslovnega izida, izkaz drugega vseobsegajočega donosa, izkaz gibanja kapitala in izkaz denarnih tokov za tedaj končano leto ter povzetek bistvenih računovodskih usmeritev in druge pojasnjevalne informacije.

Po našem mnenju priloženi računovodski izkazi v vseh pomembnih pogledih pošteno predstavljajo finančni položaj družbe IMPOL 2000, d.d., Partizanska 38, Slovenska Bistrica, na dan 31. 12. 2017 ter njen poslovni izid in denarne tokove za tedaj končano leto v skladu z Mednarodnimi standardi računovodskega poročanja, kot jih je sprejela EU.

Podlaga za mnenje

Revizijo smo opravili v skladu z Mednarodnimi standardi revidiranja (MSR) in Uredbo (EU) št. 537/2014 Evropskega parlamenta in sveta z dne 16. aprila 2014 o posebnih zadevah v zvezi z obvezno revizijo subjektov javnega interesa (Uredba). Naše odgovornosti na podlagi teh pravil so opisane v tem poročilu v odstavku »Revizorjeva odgovornost za revizijo računovodskih izkazov«. V skladu s Kodeksom etike za računovodske strokovnjake, ki ga je izdal Odbor za mednarodne standarde etike za računovodske strokovnjake (Kodeks IESBA) ter etičnimi zahtevami, ki se nanašajo na revizijo računovodskih izkazov v Sloveniji, potrjujemo svojo neodvisnost od družbe in, da smo izpolnili vse druge etične zahteve v skladu s temi zahtevami in Kodeksom IESBA.

Verjamo, da so pridobljeni revizijski dokazi zadosni in ustrezni kot osnova za naše revizijsko mnenje.

Ključne revizijske zadeve

Ključne revizijske zadeve so tiste zadeve, ki so po naši strokovni presoji najpomembnejše pri reviziji obravnavanih računovodskih izkazov tekočega obdobja. Te zadeve smo upoštevali pri reviziji računovodskih izkazov kot celote in pri pripravi našega mnenja o računovodskih izkazih kot celoti, zato o njih ne podajamo ločenega mnenja. Kot ključno revizijsko zadevo smo obravnavali naslednje:

Nadomestljiva vrednost finančnih naložb v odvisne družbe

Družba IMPOL 2000, d.d., na dan 31. 12. 2017 izkazuje kratkoročne in dolgoročne finančne naložbe v odvisne družbe v skupnem znesku 119.827 tisoč EUR, kar predstavlja 96% vseh sredstev družbe na dan bilance stanja. Te naložbe obsegajo:

- dolgoročne finančne naložbe v kapital odvisnih družb v skupnem znesku 70.806 tisoč EUR,
- dolgoročne dana posojila odvisnim družbam v skupnem znesku 51 tisoč EUR,
- kratkoročno dana posojila v skupnem znesku 48.970 tisoč EUR.

Naši revizijski postopki so zajemali ocenjevanje primernosti poslovske presoje in testiranje ključnih predpostavk, ki jih je poslovodstvo uporabilo pri ugotavljanju morebitnih pokazateljev oslabeitev finančnih naložb v odvisne družbe ter pri samem ugotavljanju nadomestljive vrednosti le-teh.

V primeru izvedenega preizkusa slabitve in določitve nadomestljive vrednosti finančne naložbe, kot je opisano v okviru računovodskega



Kot je opisano v poglavju Uporaba ocen in presoj v okviru računovodskega dela letnega poročila družbe IMPOL 2000 d.d., posloводство družbe skladno z določili MRS 36 – Oslabitev sredstev na dan vsakega poročanja oceni, ali obstaja kakšno znamenje, da utegne biti sredstvo oslabiljeno. Če takšni indici obstajajo, se izvede preizkus oslabitve, da bi se ocenila nadomestljiva vrednost tovrstnih naložb.

Zaradi bistvenosti zgoraj navedenih postavk in potrebe po posebnih strokovnih presojah v povezavi z določanjem nadomestljive vrednosti smo identifikacijo morebitnih znamenj oslabitve in sam preizkus slabitve opredelili kot ključno revizijsko zadevo.

Druge informacije

Za druge informacije je odgovorno posloводство. Druge informacije obsegajo poslovno poročilo, ki je sestavni del letnega poročila skupine IMPOL in družbe IMPOL 2000, d.d., vendar ne vključujejo računovodskih izkazov in našega revizorjevega poročila o njih.

Naše mnenje o računovodskih izkazih se ne nanaša na druge informacije in o njih ne izražamo nobene oblike zagotovila.

V povezavi z opravljeno revizijo računovodskih izkazov je naša odgovornost prebrati druge informacije in pri tem presoditi ali so druge informacije pomembno neskladne z računovodskimi izkazi, zakonskimi zahtevami ali našim poznavanjem, pridobljenim pri revidiranju, ali se kako drugače kažejo kot pomembno napačne. Če na podlagi opravljenega dela zaključimo, da obstaja pomembno napačna navedba drugih informacij, moramo o takih okoliščinah poročati. V zvezi s tem na podlagi opisanih postopkov poročamo, da:

- so druge informacije v vseh pomembnih pogledih usklajene z revidiranimi računovodskimi izkazi;*
- so druge informacije pripravljene v skladu z veljavnimi zakoni in predpisi; ter*
- na podlagi poznavanja in razumevanja družbe in njenega okolja, ki smo ga pridobil med revizijo, v zvezi z drugimi informacijami nismo ugotovil bistveno napačnih navedb.*

Odgovornost posloводства in pristojnih za upravljanje za računovodske izkaze

Posloводство je odgovorno za pripravo in pošteno predstavitev teh računovodskih izkazov v skladu z Mednarodnimi standardi računovodskega poročanja, kot jih je sprejela EU, in za tako notranje kontroliranje, kot je v skladu z odločitvijo posloводства potrebno, da omogoči pripravo računovodskih izkazov, ki ne vsebujejo pomembno napačne navedbe zaradi prevare ali napake.

Posloводство je pri pripravi računovodskih izkazov družbe odgovorno za oceno njene sposobnosti, da nadaljuje kot delujoče podjetje, razkritje zadev, povezanih z delujočim podjetjem in uporabo predpostavke delujočega podjetja kot podlago za računovodenja, razen, če namerava posloводство podjetje likvidirati ali zaustaviti poslovanje, ali če nima druge možnosti, kot da napravi eno ali drugo.

Revizijska komisija in upravni odbor sta odgovorna za nadzor nad pripravo računovodskih izkazov in za potrditev revidiranega letnega poročila.

dela letnega poročila družbe IMPOL 2000 d.d. pod pojasnilom 8. Dolgoročne finančne naložbe, so naši revizijski postopki vključevali preverbo primernosti in sprejemljivosti uporabljenih projekcij poslovanja glede na zahteve MRS 36, pregled metodološke primernosti in matematične točnosti uporabljene diskontne mere kot tudi način in obseg sodelovanja s strani pooblaščenega ocenjevalca vrednosti podjetij, ki ga je kot veččaka angažiralo posloводство družbe.

Revizorjeva odgovornost za revizijo računovodskih izkazov

Naši cilji so pridobiti sprejemljivo zagotovilo o tem ali so računovodski izkazi kot celota brez pomembno napačne navedbe zaradi prevare ali napake, in izdati revizorjevo poročilo, ki vključuje naše mnenje. Sprejemljivo zagotovilo je visoka stopnja zagotovila, vendar ni jamstvo, da bo revizija, opravljena v skladu z MSR, vedno odkrila pomembno napačno navedbo, če ta obstaja. Napačne navedbe lahko izhajajo iz prevare ali napake ter se smatrajo za pomembne, če je upravičeno pričakovati, da posamič ali skupaj, vplivajo na gospodarske odločitve uporabnikov, sprejete na podlagi teh računovodskih izkazov.

Med izvajanjem revidiranja v skladu s pravili revidiranja uporabljamo strokovno presojo in ohranjamo poklicno nezaupljivost. Prav tako:

- prepoznamo in ocenimo tveganja pomembno napačne navedbe v računovodskih izkazih, bodisi zaradi napake ali prevare, oblikujemo in izvajamo revizijske postopke kot odzive na ocenjena tveganja ter pridobivamo zadostne in ustrezne revizijske dokaze, ki zagotavljajo podlago za naše mnenje. Tveganje, da ne bomo odkrili napačne navedbe, ki izvira iz prevare, je višje od tistega, povezanega z napako, saj prevara lahko vključuje skrivne dogovore, ponarejanje, namerno opustitev, napačno razlago ali izogibanje notranjih kontrol;
- opravimo postopke preverjanja in razumevanja notranjih kontrol, pomembnih za revizijo z namenom oblikovanja revizijskih postopkov, ki so okoliščinam primerni, vendar ne z namenom izraziti mnenje o učinkovitosti notranjih kontrol družbe;
- presodimo ustreznost uporabljenih računovodskih usmeritev in sprejemljivost računovodskih ocen ter z njimi povezanih razkritij posloводства;
- na podlagi pridobljenih revizijskih dokazov o obstoju pomembne negotovosti glede dogodkov ali okoliščin, ki zbuja dvom v sposobnost organizacije, da nadaljuje kot delujoče podjetje, sprejmemo sklep o ustreznosti poslovodske uporabe predpostavke delujočega podjetja, kot podlage računovodenja. Če sprejmemo sklep o obstoju pomembne negotovosti, smo dolžni v revizorjevem poročilu opozoriti na ustrezna razkritja v računovodskih izkazih ali, če so taka razkritja neustrezna, prilagoditi mnenje. Revizorjevi sklepi temeljijo na revizijskih dokazih pridobljenih do datuma izdaje revizorjevega poročila. Vendar kasnejši dogodki ali okoliščine lahko povzročijo prenehanje organizacije kot delujočega podjetja;
- ovrednotimo splošno predstavitev, strukturo, vsebino računovodskih izkazov vključno z razkritji, in ali računovodski izkazi predstavljajo zadevne posle in dogodke na način, da je dosežena poštena predstavitev.

Revizijsko komisijo in upravni odbor med drugim obveščamo o načrtovanem obsegu in času revidiranja in pomembnih revizijskih ugotovitvah, vključno s pomanjkljivostmi notranjih kontrol, ki smo jih zaznali med našo revizijo.

Revizijski komisiji in upravnemu odboru smo prav tako predložili našo izjavo, da smo izpolnili vse etične zahteve v zvezi z neodvisnostjo ter jih obvestili o vseh razmerjih in drugih zahtevah, za katere bi se lahko upravičeno menilo, da vplivajo na našo neodvisnost, in jih seznanili s tem povezanimi ukrepi.

Od vseh zadev, s katerimi smo seznanili revizijsko komisijo in upravni odbor, smo zadeve, ki so bile z vidika revizije računovodskih izkazov za tekoče obdobje najpomembnejše, opredelili kot ključne revizijske zadeve. Omenjene zadeve opišemo v revizorjevem poročilu, razen če zakonska ali regulatorna določila prepovedujejo javno razkrivanje takšnih zadev oz. če v primeru redkih izrednih okoliščin ugotovimo, da o takšni zadevi v našem poročilu ne bi smeli poročati, ker bi lahko neugodne posledice upravičeno pričakovano pretehtale koristi takšnega razkritja, ki so v javnem interesu.



Poročilo o drugih zakonskih in regulativnih zahtevah

Potrjilo revizijski komisiji

Potrjujemo, da je revizorjevo mnenje, vključeno v to revizorjevo poročilo, skladno z dodatnimi poročilom revizijski komisiji z dne 24. 4. 2018.

Prepovedane storitve

Potrjujemo, da za družbo IMPOL 2000, d.d., Partizanska 38, Slovenska Bistrica, in njene odvisne družbe nismo izvajali storitev iz prvega odstavka 5. člena Uredbe 537/2014, revizijska družba pa je izpolnjevala zahteve po neodvisnosti pri revidiranju.

Druge storitve revizijske družbe

Revizijska družba za družbo IMPOL 2000, d.d., Partizanska 38, Slovenska Bistrica, in njene odvisne družbe poleg revidiranja računovodskih izkazov ni opravljala nobenih drugih storitev, razen tistih, ki so razkrite v letnem poročilu.

Imenovanje revizijske družbe in odgovorni pooblaščen revizor

Delničarji družbe IMPOL 2000, d.d., Partizanska 38, Slovenska Bistrica, so nas na seji skupščine, ki je potekala 14. 7. 2017, imenovali za revizorja ločenih in konsolidiranih računovodskih izkazov družbe IMPOL 2000, d.d., za poslovno leto, ki se je končalo 31. 12. 2017. Pogodba o revidiranju je bila sklenjena za obdobje 1 leta. Obdobje neprekinjenega opravljanja obvezne revizije računovodskih izkazov družbe IMPOL 2000, d.d., Partizanska 38, Slovenska Bistrica, s strani revizijske družbe traja 19 let. Družba IMPOL 2000, d.d., Partizanska 38, Slovenska Bistrica, je postala subjekt javnega interesa z uvrstitvijo izdanih obveznic na organiziran trg vrednostnih papirjev, kar je bilo izvedeno v mesecu decembru 2015.

V imenu revizijske družbe Auditor d.o.o. je za opravljeno revizijo odgovoren Simon Pregl, univ. dipl. ekon., pooblaščen revizor.

AUDITOR
REVIZIJSKA DRUŽBA d.o.o. Ptuj
Murkova 4, Ptuj

Odgovorni pooblaščen revizor:

Simon Pregl, univ. dipl. ekon.

24. april 2018

Računovodski izkazi družbe Impol 2000, d. d.

Računovodske usmeritve in pojasnila so sestavni del v nadaljevanju predstavljenih računovodskih izkazov in jih je treba brati v povezavi z njimi.

Izkaz poslovnega izida

Tabela 120: Izkaz poslovnega izida v EUR

Postavka	Pojasnilo	2017	2016
1.	Čisti prihodki od prodaje	21.463.297	19.362.115
a)	Čisti prihodki od prodaje, doseženi na domačem trgu	18.640.289	15.789.538
b)	Čisti prihodki od prodaje, doseženi na tujem trgu	2.823.008	3.572.577
2.	Drugi poslovni prihodki (s prevrednotovalnimi poslovnimi prihodki)	16.119	20.164
3.	Stroški blaga, materiala in storitev	14.812.527	13.448.579
a)	Nabavna vrednost prodanega blaga in materiala ter stroški porabljenega materiala	13.142.672	11.892.778
b)	Stroški storitev	1.669.855	1.555.801
4.	Stroški dela	5.880.449	3.819.612
a)	Stroški plač	4.109.461	2.508.179
b)	Stroški socialnih zavarovanj (posebej izkazani stroški pokojninskih zavarovanj)	688.657	420.948
c)	Drugi stroški dela	1.082.331	890.485
5.	Odpisi vrednosti	77.408	110.359
a)	Amortizacija	77.408	54.761
b)	Prevrednotovalni poslovni odhodki pri obratnih sredstvih	0	55.598
6.	Drugi poslovni odhodki	218.576	183.703
7.	Finančni prihodki iz deležev	4.389.251	3.413.957
a)	Finančni prihodki iz deležev v družbah v skupini	4.389.251	3.413.957
8.	Finančni prihodki iz danih posojil	346.598	203.251
a)	Finančni prihodki iz danih posojil, danih družbam v skupini	346.481	202.184
b)	Finančni prihodki iz posojil, danih drugim	117	1.067
9.	Finančni prihodki iz poslovnih terjatev	12.654	16.938
a)	Finančni prihodki iz poslovnih terjatev do drugih	12.654	16.938
10.	Finančni odhodki iz oslabitve in odpisov finančnih naložb	0	10.000
a)	Finančni odhodki iz finančnih obveznosti	1.595.328	1.857.505
11.	Finančni odhodki iz posojil, prejetih od družb v skupini	138.945	5.236
a)	Finančni odhodki iz posojil, prejetih od bank	5.602	27.313
12.	Finančni odhodki iz izdanih obveznic	1.444.000	1.818.795
a)	Finančni odhodki iz drugih finančnih obveznosti	6.781	6.161
b)	Finančni odhodki iz poslovnih obveznosti	13	1.076
13.	Davek iz dobička	0	83.882
14.	Odloženi davki	-559	-6.300
15.	Čisti poslovni izid obračunskega obdobja	3.644.177	3.508.009

Izkaz drugega vseobsegajočega donosa

Tabela 121: Izkaz drugega vseobsegajočega donosa v EUR

	Pojasnilo	2017	2016
Čisti poslovni izid obračunskega obdobja		3.644.177	3.508.009
Spremembe revalorizacijskih rezerv iz prevrednotenja opredmetenih osnovnih sredstev (+/-)		0	0
Spremembe rezerv, nastalih zaradi vrednotenja po pošteni vrednosti (+/-)		0	0
Dobički in izgube, ki izhajajo iz pretvorbe računovodskih izkazov podjetij v tujini (vplivov sprememb deviznih tečajev) (+/-)		0	0
Aktuarski dobički in izgube programov z določenimi zasluži (zasluži zaposlencev) (+/-)	14	-5.941	-12.078
Druge sestavine vseobsegajočega donosa (+/-)		0	0
Celotni vseobsegajoči donos obračunskega obdobja		3.638.236	3.495.931

Bilanca stanja

Tabela 122: Bilanca stanja v EUR

	Pojasnilo	31. 12. 2017	31. 12. 2016
A.	Dolgoročna sredstva	71.573.423	70.702.466
I.	Neopredmetena sredstva in dolgoročne aktivne časovne razmejitev	432.620	261.812
1.	Dolgoročne premoženjske pravice	432.620	261.812
II.	Opredmetena osnovna sredstva	248.742	270.822
1.	Proizvajalne naprave in stroji	102.697	104.812
2.	Druge naprave in oprema	146.045	166.010
III.	Naložbene nepremičnine	0	0
IV.	Dolgoročne finančne naložbe	70.857.315	70.135.645
1.	Dolgoročne finančne naložbe, razen posojil	70.806.315	70.135.645
a)	Delnice in deleži v družbah v skupini	70.806.315	70.135.645
2.	Dolgoročna posojila	51.000	0
a)	Dolgoročna posojila družbam v skupini	51.000	0
V.	Dolgoročne poslovne terjatve	0	0
VI.	Odložene terjatve za davke	34.746	34.187
B.	Kratkoročna sredstva	53.540.127	30.130.513
I.	Sredstva (skupine za odtujitev) za prodajo	0	0
II.	Zaloge	12.409	24.391
1.	Proizvodi in trgovsko blago	12.409	24.391
III.	Kratkoročne finančne naložbe	48.970.000	27.157.337
1.	Kratkoročna posojila	48.970.000	27.157.337
a)	Kratkoročna posojila družbam v skupini	48.970.000	26.157.337
b)	Kratkoročna posojila drugim	0	1.000.000
IV.	Kratkoročne poslovne terjatve	3.992.285	2.420.739
1.	Kratkoročne poslovne terjatve do družb v skupini	1.622.810	738.687
2.	Kratkoročne poslovne terjatve do kupcev	2.168.315	1.568.056

	Pojasnilo	31. 12. 2017	31. 12. 2016
3.	Kratkoročne poslovne terjatve do drugih	201.160	113.996
V.	Denarna sredstva	565.433	528.046
C.	Kratkoročne aktivne časovne razmejitev	16.745	5.164
	SREDSTVA SKUPAJ	125.130.295	100.838.143
A.	Kapital	58.743.154	57.099.772
I.	Vpoklicani kapital	4.451.540	4.451.540
1.	Osnovni kapital	4.451.540	4.451.540
II.	Kapitalske rezerve	10.751.254	10.751.254
III.	Rezerve iz dobička	7.958.351	7.432.528
1.	Statutarne rezerve	2.225.770	1.699.947
2.	Druge rezerve iz dobička	5.732.581	5.732.581
IV.	Revalorizacijske rezerve	0	0
V.	Rezerve, nastale zaradi vrednotenja po pošteni vrednosti	-17.838	-12.078
VI.	Preneseni čisti poslovni izid	32.481.493	31.494.720
	Čisti poslovni izid poslovnega leta	3.118.354	2.981.808
B.	Rezervacije in dolgoročne pasivne časovne razmejitev	14	98.133
1.	Rezervacije za pokojnine in podobne obveznosti	136.016	98.133
C.	Dolgoročne obveznosti	20.051.040	30.070.056
I.	Dolgoročne finančne obveznosti	20.051.040	30.070.056
1.	Dolgoročne finančne obveznosti na podlagi obveznic	20.000.000	30.000.000
2.	Druge dolgoročne finančne obveznosti	51.040	70.056
II.	Dolgoročne poslovne obveznosti	0	0
III.	Odložene obveznosti za davek	0	0
D.	Kratkoročne obveznosti	45.768.397	13.098.114
I.	Obveznosti, vključene v skupine za odtujitev	0	0
II.	Kratkoročne finančne obveznosti	42.734.907	11.540.593
1.	Kratkoročne finančne obveznosti do družb v skupini	32.710.670	650.000
2.	Kratkoročne finančne obveznosti do bank	0	861.000
3.	Kratkoročne finančne obveznosti na podlagi obveznic	10.000.000	10.000.000
4.	Druge kratkoročne finančne obveznosti	24.237	29.593
III.	Kratkoročne poslovne obveznosti	3.033.490	1.557.521
1.	Kratkoročne poslovne obveznosti do družb v skupini	1.397.242	29.363
2.	Kratkoročne poslovne obveznosti do dobaviteljev	445.972	315.517
3.	Kratkoročne poslovne obveznosti na podlagi predujmov	190.974	83.754
4.	Druge kratkoročne poslovne obveznosti	999.302	1.128.887
E.	Kratkoročne pasivne časovne razmejitev	431.688	472.068
	OBVEZNOSTI DO VIROV SREDSTEV SKUPAJ	125.130.295	100.838.143

Izkaz gibanja kapitala v letu 2017

Tabela 123: Izkaz gibanja kapitala v letu 2017 v EUR

		Vpoklicani kapital	Kapitalske rezerve	Rezerve iz dobička	
		I	II	III	
		Osnovni kapital		Statutarne rezerve	Druge rezerve iz dobička
		I	II	III	III/1
A.1	Stanje konec prejšnjega poročevalskega obdobja (31. 12. 2016)	4.451.540	10.751.254	1.699.947	5.732.581
A.2	Začetno stanje poročevalskega obdobja (01. 01. 2017)	4.451.540	10.751.254	1.699.947	5.732.581
B.1	Spremembe lastniškega kapitala - transakcije z lastniki				
	Izplačilo dividend				
B.2	Celotni vseobsegajoči donos poročevalskega obdobja				
	Vnos čistega poslovnega izida poročevalskega obdobja				
	Druge sestavine vseobsegajočega donosa poročevalskega obdobja				
B.3	Spremembe v kapitalu			525.823	
	Razporeditev preostalega dela čistega dobička primerjalnega poročevalskega obdobja na druge sestavine kapitala				
	Razporeditev dela čistega dobička poročevalskega obdobja na druge sestavine kapitala po sklepu organov vodenja in nadzora			525.823	
	Druge spremembe v kapitalu				
C.	Končno stanje poročevalskega obdobja (31. 12. 2017)	4.451.540	10.751.254	2.225.770	5.732.581

Revalorizacijske rezerve	Rezerve, nastale zaradi vrednotenja po pošteni vrednosti	Preneseni čisti poslovni izid	Čisti poslovni izid poslovnega leta	Skupaj kapital
IV	V	VI	VII	VIII
			Preneseni čisti dobiček	Skupaj kapital
IV	V	VI	VII	VIII
	-12.078	31.494.720	2.981.808	57.099.772
	-12.078	31.494.720	2.981.808	57.099.772
		-1.994.854		-1.994.854
		-1.994.854		-1.994.854
	-5.941		3.644.177	3.638.236
			3.644.177	3.644.177
	-5.941			-5.941
	181	2.981.627	-3.507.631	0
		2.981.808	-2.981.808	0
			-525.823	0
	181	-181		0
	-17.838	32.481.493	3.118.354	58.743.154

Izkaz gibanja kapitala v letu 2016

Tabela 124: Izkaz gibanja kapitala v letu 2016 v EUR

		Vpoklicani kapital	Kapitalske rezerve	Rezerve iz dobička	
		I	II	III	III
		Osnovni kapital		Statutarne rezerve	Druge rezerve iz dobička
		I	II	III/1	III/2
A.1	Stanje konec prejšnjega poročevalskega obdobja (31. 12. 2015)	4.451.540	10.751.254	1.173.746	5.732.581
A.2	Začetno stanje poročevalskega obdobja (1. 1. 2016)	4.451.540	10.751.254	1.173.746	5.732.581
B.1	Spremembe lastniškega kapitala - transakcije z lastniki Izplačilo dividend				
B.2	Celotni vseobsegajoči donos poročevalskega obdobja Vnos čistega poslovnega izida poročevalskega obdobja Druge sestavine vseobsegajočega donosa poročevalskega obdobja				
B.3	Spremembe v kapitalu Razporeditev preostalega dela čistega dobička primerjalnega poročevalskega obdobja na druge sestavine kapitala Razporeditev dela čistega dobička poročevalskega obdobja na druge sestavine kapitala po sklepu organov vodenja in nadzora			526.201 526.201	
C.	Končno stanje poročevalskega obdobja (31. 12. 2016)	4.451.540	10.751.254	1.699.947	5.732.581

Revalorizacijske rezerve	Rezerve, nastale zaradi vrednotenja po pošteni vrednosti	Preneseni čisti poslovni izid	Čisti poslovni izid poslovnega leta	Skupaj kapital
IV	V	VI	VII	VIII
Druge rezerve iz dobička		Preneseni čisti dobiček	Čisti dobiček poslovnega leta	Skupaj kapital
IV	V	VI	VII	VIII
		30.285.811	2.713.050	55.107.982
		30.285.811	2.713.050	55.107.982
		-1.504.141		-1.504.141
		-1.504.141		-1.504.141
	-12.078		3.508.009	3.495.931
			3.508.009	3.508.009
	-12.078			-12.078
		2.713.050	-3.239.251	0
		2.713.050	-2.713.050	0
			-526.201	0
	-12.078	31.494.720	2.981.808	57.099.772

Izkaz denarnih tokov

Tabela 125: Izkaz denarnih tokov v EUR

Postavka	Pojasnilo	2017	2016
A.	Denarni tokovi pri poslovanju		
a)	Postavke izkaza poslovnega izida	573.759	1.868.128
	Poslovni prihodki (razen za prevrednotenje) in finančni prihodki iz poslovnih terjatev	1 21.484.761	19.398.680
	Poslovni odhodki brez amortizacije (razen za prevrednotenje) in finančni odhodki iz poslovnih obveznosti	2 -20.911.561	-17.452.970
	Davki iz dobička in drugi davki, ki niso zajeti v poslovnih odhodkih	4 559	-77.582
b)	Spremembe čistih obratnih sredstev (in časovnih razmejitev, rezervacij ter odloženih terjatev in obveznosti za davek) poslovnih postavk bilance stanja	252.719	1.276.431
	Začetne manj končne poslovne terjatve	11 -1.225.719	150.143
	Začetne manj končne aktivne časovne razmejitve	12 -11.581	8.997
	Začetne manj končne odložene terjatve za davek	5 -559	-6.300
	Začetne manj končne zaloge	9 11.982	50.005
	Končni manj začetni poslovni dolgovi	16 1.484.573	1.002.327
	Končne manj začetne pasivne časovne razmejitve in rezervacije	16 -5.977	71.259
c)	Pozitivni ali negativni denarni izid pri poslovanju (a + b)	826.478	3.144.559
B.	Denarni tokovi pri investiranju		
a)	Prejemki pri investiranju	16.290.142	21.614.710
	Prejemki od dobljenih obresti in deležev v dobičku drugih, ki se nanašajo na investiranje	3 4.390.022	3.452.151
	Prejemki od odtujitve opredmetenih osnovnih sredstev	9.450	0
	Prejemki od odtujitve dolgoročnih finančnih naložb	0	100
	Prejemki od odtujitve kratkoročnih finančnih naložb	3 11.890.670	18.162.459
b)	Izdatki pri investiranju	-34.657.587	-43.881.732
	Izdatki za pridobitev neopredmetenih sredstev	6 -171.374	-259.777
	Izdatki za pridobitev opredmetenih osnovnih sredstev	7 -61.210	-66.677
	Izdatki za pridobitev dolgoročnih finančnih naložb	8 -721.670	-2.210.000
	Izdatki za pridobitev kratkoročnih finančnih naložb	10 -33.703.333	-41.345.278
c)	Pozitivni ali negativni denarni izid pri investiranju (a + b)	-18.367.445	-22.267.022
C.	Denarni tokovi pri financiranju		
a)	Prejemki pri financiranju	38.271.335	650.000
	Prejemki od vplačanega kapitala	0	0
	Prejemki od povečanja dolgoročnih finančnih obveznosti	0	0
	Prejemki od povečanja kratkoročnih finančnih obveznosti	16 38.271.335	650.000
b)	Izdatki pri financiranju	-20.692.981	-13.984.797
	Izdatki za dane obresti, ki se nanašajo na financiranje	3 -1.602.090	-1.855.423
	Izdatki za odplačila dolgoročnih finančnih obveznosti	0	-9.917
	Izdatki za odplačila kratkoročnih finančnih obveznosti	16 -17.089.526	-10.620.000
	Izdatki za izplačila dividend in drugih deležev v dobičku	13 -2.001.365	-1.499.457

Postavka	Pojasnilo	2017	2016
c)	Pozitivni ali negativni denarni izid pri financiranju (a + b)	17.578.354	-13.334.797
D.	Končno stanje denarnih sredstev	565.433	528.046
a)	Denarni izid v obdobju (seštevek denarnih izidov Ac, Bc in Cc)	37.387	-32.457.260
b)	Začetno stanje denarnih sredstev	528.046	32.985.306

Pojasnila k računovodskim izkazom

Poročajoča družba

Družba Impol 2000, d. d., (v nadaljevanju: družba) s sedežem v Slovenski Bistrici, Partizanska ulica 38, je po Zakonu o gospodarskih družbah velika delniška družba, zavezana k redni letni reviziji. Družba je razvrščena pod šifro dejavnosti 70.100 – upravljanje podjetij. Osnovni kapital družbe v višini 4.451.540 EUR je razdeljen na 1.066.767 navadnih imenskih kosovnih delnic, ki niso uvrščene na organizirani trg vrednostnih papirjev. Delnice so v lasti 840 delničarjev.

V nadaljevanju so predstavljeni računovodski izkazi družbe Impol 2000, d. d., za poslovno leto, ki se je končalo dne 31. 12. 2017.

Uvodno pojasnilo glede standardov poročanja

Vsi računovodski izkazi družbe Impol 2000, d. d., in pojasnila za leto 2017 so pripravljene skladno z Mednarodnimi standardi računovodskega poročanja (v nadaljevanju MSRP), kot jih je sprejela Evropska unija. Do leta 2015 je družba pripravljala računovodske izkaze skladno s Slovenskimi računovodskimi standardi in pojasnili Slovenskega inštituta za revizijo.

Družba Impol 2000, d. d., je zaradi izdaje obveznic, s katerimi se trguje na organiziranem trgu vrednostnih papirjev, za poslovno leto 2017 na podlagi zahtev ZGD-1 zavezana k pripravi konsolidiranega letnega poročila po MSRP. Pripravo posamičnih računovodskih izkazov po MSRP, kot jih je sprejela Evropska unija, je zato (prostovoljno) uvedla tudi družba Impol 2000, d. d.

Izjava o skladnosti z MSRP

Upravni odbor in izvršna direktorja potrjujejo računovodske izkaze za poslovno leto 2017.

Računovodski izkazi družbe Impol 2000, d. d. za poslovno leto 2017 so sestavljeni skladno z Mednarodnimi standardi računovodskega poročanja (MSRP), kot jih je sprejela Evropska unija, ter s pojasnili, ki jih sprejema Odbor za pojasnjevanje mednarodnih standardov računovodskega poročanja (OPMSRP) in jih je sprejela tudi Evropska unija in skladno z določili Zakona o gospodarskih družbah (ZGD-1).

Na dan bilance stanja glede na proces potrjevanja standardov v Evropski uniji v računovodskih usmeritvah družbe Impol 2000, d. d., ni razlik med uporabljenimi MSRP in MSRP, ki jih je sprejela Evropska unija.

Računovodski izkazi so sestavljeni z upoštevanjem predpostavke o delujočem podjetju. Uporabljene računovodske usmeritve so enake kot v preteklih letih.

a) Sprememba obstoječih računovodskih standardov, ki veljajo v tekočem računovodskem obdobju

V tekočem računovodskem obdobju veljajo naslednje spremembe obstoječih standardov in nova pojasnila, ki jih je izdal Odbor za mednarodne računovodske standarde in sprejela Evropska unija:

- spremembe MRS 7 Izkaz denarnih tokov – Pobuda za razkritje, ki jih je Evropska unija sprejela 6. novembra 2017 (velja za letna obdobja, ki se pričnejo 1. januarja 2017 ali pozneje);
- spremembe MRS 12 Davki iz dobička – Pripoznavanje odloženih terjatev za davek iz naslova nerealiziranih izgub, ki jih je Evropska unija sprejela 6. novembra 2017 (velja za letna obdobja, ki se pričnejo 1. januarja 2017 ali pozneje);
- spremembe različnih standardov Izboljšave MSRP (obdobje 2014-2016), ki izhajajo iz letnega projekta za izboljšanje MSRP (MSRP 1, MSRP 12 in MRS 28), predvsem za namenom odpravljanja neskladnosti in razlage besedila – sprejeto s strani Evropske unije 8. februarja 2018 (spremembe MSRP 12 veljajo za letna obdobja, ki se začnejo 1. januarja 2017 ali pozneje).

Sprejetje teh sprememb obstoječih standardov ni privedlo do pomembnih sprememb ločenih računovodskih izkazov družbe Impol 2000, d. d.

b) Standardi in spremembe obstoječih standardov, ki jih je izdal Odbor za mednarodne računovodske standarde in sprejela Evropska unija, vendar še niso v veljavi

V nadaljevanju je predstavitev standardov in pojasnil, ki jih je sprejela EU, vendar do datuma ločenih računovodskih izkazov še niso stopila v veljavo. Družba Impol 2000, d. d., namerava te standarde in pojasnila upoštevati pri pripravi svojih računovodskih izkazov ob njihovi uveljavitvi. Družba Impol 2000, d. d., ni sprejela nobenega od spodaj navedenih standardov pred začetkom njihove uporabe:

- spremembe MSRP 4 Zavarovalne pogodbe – Uporaba MSRP 9 Finančni instrumenti skupaj z MSRP 4 Zavarovalne pogodbe, ki jih je EU sprejela 3. novembra 2017 (veljajo za letna obdobja, ki se začnejo 1. januarja 2018 ali pozneje, oz. ob prvi uporabi MSRP 9 Finančni instrumenti);
- MSRP 9 Finančni instrumenti, ki ga je EU sprejela 22. novembra 2016 (velja za letna obdobja, ki se začnejo 1. januarja 2018 ali pozneje);
- MSRP 15 Prihodki iz pogodb s kupci in spremembe MSRP 15 Datum začetka veljavnosti MSRP 15, ki ga je EU sprejela 22. septembra 2016 (velja za letna obdobja, ki se začnejo 1. januarja 2018 ali pozneje);
- spremembe MSRP 15 Prihodki iz pogodb s kupci – Pojasnila k MSRP 15 Prihodki iz pogodb s kupci, ki jih je EU sprejela 31. oktobra 2017 (veljajo za letna obdobja, ki se začnejo 1. januarja 2018 ali pozneje). Družba Impol 2000, d. d., iz navedene spremembe MSRP 15 ne pričakuje bistvenih razlik v časovnem pripoznavanju prihodkov. Večina prihodkov izhaja iz pogodb, opredeljenih kot enostavna dobava blaga in storitev. Pogodbe družbe Impol 2000, d. d., ne vsebujejo ločeno določljivih obveznosti, prav tako pa družba ni identificirala prihodkov, pripoznanih na podlagi pogodb s kupci, pri katerih bi bila bila ugotovljena finančna komponenta;
- MSRP 16 Najemi, ki ga je EU sprejela 31. oktobra 2017 (velja za letna obdobja, ki se začnejo 1. januarja 2019 ali kasneje);
- spremembe različnih standardov Izboljšave MSRP (obdobje 2014-2016), ki izhajajo iz letnega projekta za izboljšanje MSRP (MSRP 1, MSRP 12 in MRS 28), predvsem z namenom odpravljanja neskladnosti in razlage besedila – sprejeto s strani EU 8. februarja 2018 (spremembe MSRP 1 in MRS 28 veljajo za letna obdobja, ki se začnejo 1. januarja 2018 ali pozneje).

Družba Impol 2000, d. d., se je odločila, da ne bo sprejela oziroma uporabila teh standardov, popravkov in pojasnil, preden ne stopijo v veljavo. Družba Impol 2000, d. d., predvideva, da uvedba teh novih standardov in sprememb v obdobju začetne uporabe ne bo imela pomembnega vpliva na njene ločene računovodske izkaze.

c) Novi standardi, spremembe standardov in pojasnila, ki jih Evropska unija še ni sprejela

Trenutno se Mednarodni standardi računovodskega poročanja, kot jih je sprejela EU, ne razlikujejo bistveno od predpisov, ki jih je sprejel Odbor za mednarodne računovodske standarde, z izjemo naslednjih novih standardov, sprememb obstoječih standardov in novih pojasnil, ki v času priprave oziroma odobritve računovodskih izkazov še niso bili potrjeni za uporabo v EU:

- spremembe MRS 19 Zaslužki zaposlenih – Načrtovanje sprememb, omejitev in poravnav (veljajo za letna obdobja, ki se začnejo 1. januarja 2019);
- spremembe MRS 28 Naložbe v pridružena podjetja in skupne podvige – Dolgoročni deleži v pridruženih podjetjih in skupnih podvigih (veljajo za letna obdobja, ki se začnejo 1. januarja 2019 ali pozneje);
- spremembe MRS 40 Naložbene nepremičnine – Prenos naložbenih nepremičnin (veljajo za letna obdobja, ki se pričnejo 1. januarja 2018 ali pozneje);
- spremembe MSRP 2 Plačilo na podlagi delnic – Razvrščanje in merjenje plačilnih transakcij na podlagi delnic (veljajo za letna obdobja, ki se začnejo 1. januarja 2018 ali pozneje);
- spremembe MSRP 9 Finančni instrumenti – Elementi predplačila z negativnim nadomestilom (veljajo za letna obdobja, ki se začnejo 1. januarja 2019 ali pozneje);
- spremembe MSRP 10 Konsolidirani računovodski izkazi in MRS 28 Naložbe v pridružena podjetja in skupne podvige – Prodaja ali prispevanje sredstev med vlagateljem in njegovim pridruženim podjetjem oz. skupnim podvigom, ter nadaljnje spremembe (datum pričetka veljavnosti odložen za nedoločen čas do zaključka raziskovalnega projekta v zvezi s kapitalno metodo);
- MSRP 14 Zakonsko predpisani odlog plačila računov (velja za letna obdobja, ki se začnejo 1. januarja 2016 ali pozneje) – Evropska komisija je sklenila, da ne bo pričela postopka potrjevanja tega vmesnega standarda in da bo počakala na izdajo njegove končne verzije;
- MSRP 17 Zavarovalne pogodbe (velja za letna obdobja, ki se začnejo 1. januarja 2021 ali pozneje);
- spremembe različnih standardov Izboljšave MSRP (obdobje 2015-2017), ki izhajajo iz letnega projekta za izboljšanje

- MSRP (MSRP 3, MSRP 11, MRS 12 in MRS 23), predvsem z namenom odpravljanja neskladnosti in razlage besedila (veljajo za letna obdobja, ki se začnejo 1. januarja 2019 ali pozneje);
- OPMSRP 22 Transakcije in predplačilo nadomestila v tuji valuti (velja za letna obdobja, ki se pričnejo 1. januarja 2018 ali pozneje);
 - OPMSRP 23 Negotovost pri obravnavi davka iz dobička (velja za letna obdobja, ki se začnejo 1. januarja 2019 ali pozneje).

Družba Impol 2000, d. d., ocenjuje morebiten vpliv teh dopolnil in sprememb na njene ločene računovodske izkaze. Kljub navedenemu družba Impol 2000, d. d., predvideva, da uvedba teh novih standardov in sprememb v obdobju začetne uporabe ne bo imela pomembnega vpliva na njene ločene računovodske izkaze.

Podlage za sestavo računovodskih izkazov

Računovodski izkazi družbe Impol 2000, d. d., so pripravljani ob upoštevanju izvirne vrednosti.

Skladno z zakonodajo mora družba zagotoviti neodvisno revizijo teh računovodskih izkazov.

Funkcionalna in predstavitvena valuta

Računovodski izkazi v tem poročilu so predstavljeni v evrih (EUR) brez centov, evro pa je tudi funkcijska valuta družbe. Zaradi zaokroževanja vrednostnih podatkov lahko prihaja do nepomembnih razlik pri seštevkih v tabelah.

Uporaba ocen in presoj

Priprava računovodskih izkazov zahteva, da poslovodstvo poda presoje, ocene in predpostavke, ki vplivajo na uporabo usmeritev in na izkazane vrednosti sredstev in obveznosti, prihodkov ter odhodkov. Ocene in predpostavke temeljijo na prejšnjih izkušnjah in mnogih drugih dejavnikih, ki se v danih okoliščinah upoštevajo kot utemeljeni, na podlagi katerih lahko podamo presoje o knjigovodski vrednosti sredstev in obveznosti, ki v drugih virih niso takoj razvidni. Dejanski rezultati lahko od teh ocen odstopajo. Ocene in navedene predpostavke se letno preverjajo. Popravki računovodskih ocen se pripoznajo zgolj za obdobje, v katerem se ocena popravi, če vpliva zgolj na to obdobje, ali pa za obdobje popravka in prihodnja leta, če popravek vpliva tako na tekoče kot na prihodnja leta.

Ocene in predpostavke so prisotne predvsem pri naslednjih presojah:

- **ocena dobe koristnosti amortizljivih sredstev**

Družba pri ocenjevanju življenjske dobe sredstev upošteva pričakovano fizično izrabljanje, tehnično staranje, gospodarsko stanje ter pričakovane zakonske in druge omejitve uporabe. Družba letno preverja dobo koristnosti pri pomembnejših sredstvih. Uporabljen metoda amortiziranja in doba koristnosti se presodi vsaj ob koncu vsakega poslovnega leta. Če se pričakovani vzorec uporabe bodočih gospodarskih koristi, izvirajočih iz amortizljivega sredstva, pomembno spremeni, se metoda amortiziranja spremeni tako, da ustreza spremenjenemu vzorcu. Taka sprememba se obravnava kot sprememba računovodske ocene.

- **preizkus oslabitve sredstev**

Preizkus oslabitve sredstev poslovodstvo izvaja z namenom zagotovila, da knjigovodska vrednost sredstev ne bi presegla njihove nadomestljive vrednosti. Na dan vsakega poročanja se oceni, ali obstaja kakšno znamenje, da utegne biti sredstvo oslabljeno. Kritične presoje so bile uporabljene pri presoji vrednosti:

- naložb v odvisne družbe (pojasnilo 8),
- naložb v pridružene družbe (pojasnilo 8),
- finančne terjatve (pojasnilo 10),
- ocena poštene vrednosti sredstev (pojasnilo 17).

Vse postavke v računovodskih izkazih predstavljajo nabavno oziroma odplačno vrednost. Vsa sredstva in obveznosti, ki so v računovodskih izkazih merjena ali razkrita po pošteni vrednosti, so razvrščena v hierarhijo poštene vrednosti na podlagi najnižje ravni vhodnih podatkov, ki so pomembni za merjenje celotne poštene vrednosti:

- prva raven zajema kotirane cene (neprikladne) na delujočih trgih za enaka sredstva ali obveznosti,
- druga raven zajema vhodne podatke poleg kotiranih cen, vključenih v prvo raven, ki so neposredno (t. j. kot cene) ali posredno (t. j. kot izpeljani iz cen) zaznavni za sredstvo ali obveznost,
- tretja raven zajema vhodne podatke za sredstva ali obveznosti, ki ne temeljijo na zaznavnih tržnih podatkih.

Družba Impol 2000, d. d., ima vse finančne instrumente razvrščene v tretjo raven (pojasnilo 17), razen kotirajočih obveznic, ki so v skladu z MSRP 13 razvrščene v prvo raven.

- **ocena čiste iztržljive vrednosti zalog trgovskega blaga**

Najmanj na koncu poslovnega leta družba preveri čisto iztržljivo vrednost zalog in potrebo po odpisu zalog. Stroški zalog niso nadomestljivi, če so zaloge poškodovane, če so v celoti ali delno zastarele ali če se njihove prodajne cene zmanjšajo. Stroški zalog tudi niso nadomestljivi, če se povečajo ocenjeni stroški dokončanja ali ocenjeni stroški, ki se bodo pojavili v zvezi s prodajo. Delno odpisovanje zalog pod njihovo izvirno vrednost ali stroške do čiste iztržljive vrednosti je skladno s stališčem, da sredstva ne morejo biti izkazana z večjimi zneski, kot se pričakujejo ob njihovi prodaji ali uporabi. Zaloge se običajno delno odpišejo na čisto iztržljivo vrednost po posameznih postavkah. V letu 2017 do tovrstnih odpisov ni prišlo.

- **ocena udenarljive vrednosti terjatev**

Najmanj enkrat letno, in sicer pred sestavitvijo letnega obračuna poslovanja, se preveri ustreznost izkazane velikosti posamezne terjatve. Če poslovodstvo na podlagi računovodskih podatkov sklene, da se terjatve, ki niso poravnane v dogovorjenem roku, izkažejo kot dvomljive in sporne, se zanje obračuna popravek njihove vrednosti v breme prevrednotovalnih poslovnih odhodkov v deležu, kot je določeno v sklepu.

Terjatve, starejše od 365 dni, se pripoznajo kot dvomljive terjatve in se zanje, če ni s strani poslovodstva drugače dogovorjeno, sproži sodni postopek (tožba ali izvršba). Terjatve, zoper katere se je sodni postopek že začel, se pripoznajo kot sporne. Za dvomljive in sporne terjatve se oblikuje popravek njihove vrednosti v breme prevrednotovalnih poslovnih odhodkov.

- **ocena možnosti uporabe odloženih terjatev za davke**

Družba ima oblikovane odložene terjatve za davek iz naslova oblikovanja rezervacij in slabitve terjatev iz poslovanja.

Družba ob koncu poslovnega leta preveri višino izkazanih terjatev za odloženi davek. Odložena terjatev za davek se pripozna v primeru verjetnega razpoložljivega prihodnjega čistega dobička, v breme katerega bo v prihodnje mogoče uporabiti odloženo terjatev.

- **ocena oblikovanih rezervacij**

V okviru obvez za določene pozaposlitvene in druge zasluzke so evidentirane sedanja vrednost odpravnin ob upokojitvi in jubilejne nagrade. Pripoznane so na osnovi aktuarskega izračuna. Aktuarski izračun temelji na predpostavkah in ocenah, veljavnih v času nastanka izračuna, ki se zaradi sprememb v prihodnje lahko razlikujejo od dejanskih predpostavk, ki bodo veljale takrat (diskontne stopnje, ocena fluktuacije zaposlenih, ocene smrtnosti in ocene rasti plač).

Rezervacij za tožbe družba ni oblikovala, ker zoper njo ne poteka nobena tožba oziroma zahtevk.

Pomembne računovodske usmeritve družbe

Računovodske usmeritve, uporabljene pri pripravi računovodskih izkazov, so enake kot pri pripravi računovodskih izkazov za poslovno leto, ki se je končalo 31. decembra 2016.

Posli v tuji valuti

Posli, izraženi v tuji valuti, se preračunajo v ustrezno funkcionalno valuto po menjalnem tečaju na dan posla. Denarna sredstva in obveznosti, izražene v tuji valuti ob koncu poročevalskega obdobja, se preračunajo v funkcionalno valuto po takrat veljavnem menjalnem tečaju ECB, ki ga objavlja Banka Slovenije. Pozitivne ali negativne tečajne razlike so razlike med odplačno vrednostjo v funkcionalni valuti na začetku obdobja, popravljene za višino efektivnih obresti in plačil med obdobjem in odplačno vrednostjo v tuji valuti, preračunano po menjalnem tečaju na koncu obdobja. Nedenarna sredstva in obveznosti, izražene v tuji valuti in izmerjene po pošteni vrednosti, se pretvorijo v funkcionalno valuto po menjalnem tečaju na dan, ko je določena višina poštene vrednosti. Nedenarne postavke, izražene v tuji valuti in izmerjene po izvorni vrednosti, se pretvorijo v funkcionalno valuto po menjalnem tečaju na dan posla. Tečajne razlike se pripoznajo v izkazu poslovnega izida.

Odisne družbe

Odisne družbe so družbe, ki jih Impol 2000, d. d., obvladuje. Obvladovanje obstaja, ko ima družba zmožnost odločati o finančnih in poslovnih usmeritvah družbe za pridobivanje koristi iz njenega delovanja.

Naložbe družbe v odvisne družbe so merjene po nabavni vrednosti. Če je delež družbe Impol 2000, d. d., v izgubah večji od njenega deleža, se knjigovodska vrednost deleža družbe zmanjša na nič, delež v nadaljnjih izgubah pa se preneha pripoznavati. Stroški, ki jih družba lahko poveže z nakupom odvisne družbe, povečujejo nabavno vrednost kapitalske naložbe. Udeležba v dobičku odvisne družbe je pripoznana v izkazu poslovnega izida družbe Impol 2000, d. d., ko le-ta pridobi pravico do izplačila udeležbe.

Več o tem v poslovnem delu LP v poglavju Predstavitev obvladujoče družbe Impol 2000, d. d., in skupine Impol.

Naložbe v pridružene družbe

Pridružene družbe so družbe, kjer ima Impol 2000, d. d., pomemben vpliv, ne obvladuje pa njihove finančne in poslovne usmeritve. Pomemben vpliv obstaja, če je družba lastnica od 20 do 50 odstotkov glasovalnih pravic v drugi družbi.

Več o tem v poslovnem delu LP pod točko Predstavitev obvladujoče družbe Impol 2000, d. d., in skupine Impol.

Naložbe v pridružene družbe se v družbi Impol 2000, d. d., pripoznajo po nabavni vrednosti. Stroški, ki jih družba lahko poveže z nakupom, povečujejo nabavno vrednost naložbe.

Neopredmetena sredstva

Neopredmetena sredstva družbe Impol 2000, d. d., zajemajo druge dolgoročno odložene postavke (IT- programe, programske rešitve). Ob začetnem pripoznanju se ovrednotijo po nabavni vrednosti. Knjigovodska vrednost neopredmetenega sredstva s končno dobo koristnosti se zmanjšuje z amortiziranjem. Kasnejši izdatki v zvezi z neopredmetenimi sredstvi so usredstveni le v primerih, ko povečujejo prihodnje gospodarske koristi. Vsi ostali stroški so prepoznani v poslovnem izidu kot odhodki takoj, ko nastanejo.

Amortizacija se obračuna po metodi enakomernega časovnega amortiziranja ob upoštevanju dobe koristnosti neopredmetenega sredstva. Amortizacija se začne obračunavati, ko je sredstvo razpoložljivo za uporabo.

Stopnje amortiziranja, ki temeljijo na ocenjeni dobi koristnosti za posamezne vrste neopredmetenih sredstev so predstavljene v spodnji tabeli.

Vsaka oslabitev se takoj pripozna v izkazu poslovnega izida in se naknadno ne odpravi.

Tabela 126: Uporabljene amortizacijske stopnje za neopredmetena osnovna sredstva

Amortizacijske stopnje, uporabljene v družbi	Stopnja amortizacije v odstotkih	
	Najnižja	Najvišja
Neopredmetena sredstva		
Računalniška programska oprema	10,00 %	50,00 %

Opredmetena sredstva

Vsa opredmetena osnovna sredstva družbe so izkazana po modelu nabavne vrednosti. Ob začetnem pripoznanju se izmerijo po nabavni vrednosti, zmanjšani za nabrano amortizacijo in nabrane izgube iz oslabitev. Nabavna vrednost vključuje stroške, ki se lahko neposredno pripišejo pridobitvi posameznega sredstva.

Pomembni deli opredmetenih osnovnih sredstev, ki imajo različne dobe koristnosti, se obračunavajo kot posamezna opredmetena osnovna sredstva.

Stroški izposojanja, ki so neposredno povezani z nakupom, izgradnjo ali izdelavo sredstva v pridobivanju, se pripoznajo kot del nabavne vrednosti takega sredstva.

Pozitivna ali negativna razlika med čisto prodajno vrednostjo in knjigovodsko vrednostjo odtujenega sredstva se pripozna v izkazu poslovnega izida. Stroški zamenjave nekega dela opredmetenega osnovnega sredstva se pripoznajo v knjigovodski vrednosti tega sredstva, če je verjetno, da bodo bodoče gospodarske koristi, povezane z delom tega sredstva, pritekale v družbo, in če je nabavno vrednost mogoče zanesljivo izmeriti.

Vsi ostali stroški (popravila, vzdrževanje), ki so namenjeni ohranjanju ali obnavljanju prihodnjih gospodarskih koristi, so pripoznani v izkazu poslovnega izida kot odhodki takoj, ko do njih pride. Amortizacija se obračuna po metodi enakomernega časovnega amortiziranja ob upoštevanju dobe koristnosti vsakega posameznega opredmetenega osnovnega sredstva in preostale vrednosti, pri čemer se preostala vrednost določa le za pomembna sredstva. Zemljišča se ne amortizirajo. Amortizacija se začne obračunavati, ko je sredstvo razpoložljivo za uporabo.

Stopnje amortiziranja, ki temeljijo na ocenjeni dobi koristnosti za posamezne vrste opredmetenih osnovnih sredstev, so predstavljene v tabeli.

Tabela 127: Uporabljene amortizacijske stopnje za opredmetena osnovna sredstva

Amortizacijske stopnje, uporabljene v družbi	Stopnja amortizacije v odstotkih	
	Najnižja	Najvišja
Opredmetena osnovna sredstva		
Oprema		
Proizvajalna oprema	20 %	20 %
Pohištvo	20 %	25 %
Računalniška strojna oprema	50 %	50 %
Motorna vozila		
Osebna vozila	20 %	20 %

Finančni instrumenti

Družba Impol 2000, d. d., ima v svojih izkazih med finančnimi instrumenti izkazane naslednje postavke:

- neizpeljana finančna sredstva,
- neizpeljane finančne obveznosti.

Izpeljanih finančnih instrumentov družba v svojih izkazih nima pripoznanih.

Neizpeljani finančni instrumenti se na začetku pripoznajo po njihovi pošteni vrednosti. Poštena vrednost je znesek, s katerim je mogoče prodati sredstvo ali zamenjati obveznost med dobro obveščeni in voljnima strankama v preišljenem poslu. Po začetnem pripoznanju se neizpeljani finančni instrumenti izmerijo na način, ki je opredeljen v nadaljevanju.

Pri določanju poštene vrednosti finančnih instrumentov se upošteva naslednja hierarhija ravni določanja poštene vrednosti:

- prva raven zajema kotirane cene (neprilagojene) na delujočih trgih za enaka sredstva ali obveznosti,
- druga raven zajema vhodne podatke poleg kotiranih cen, vključenih v prvo raven, ki so neposredno (t. j. kot cene) ali posredno (t. j. kot izpeljani iz cen) zaznavni za sredstvo ali obveznost,
- tretja raven zajema vhodne podatke za sredstva ali obveznosti, ki ne temeljijo na zaznavnih tržnih podatkih.

Kotirne cene se uporabljajo kot osnova za določanje poštene vrednosti finančnih instrumentov. Če finančni instrument ne kotira na organiziranem trgu oziroma se trg ocenjuje kot nedelujoč, se za ocenitev poštene vrednosti finančnega instrumenta uporabi vhodne podatke druge in tretje ravni.

Neizpeljana finančna sredstva

Neizpeljana finančna sredstva družbe vključujejo denar in denarne ustreznike, terjatve in posojila ter naložbe.

Finančna sredstva po pošteni vrednosti skozi poslovni izid

Finančno sredstvo, ki je namenjeno trgovanju, je razvrščeno kot sredstvo po pošteni vrednosti skozi poslovni izid. Ob začetnem pripoznanju se ovrednoti po pošteni vrednosti, ki je enaka plačanemu znesku. Sprememba poštene vrednosti sredstva se neposredno pripozna v poslovnem izidu. Družba Impol 2000, d. d., tovrstnih sredstev nima.

Finančna sredstva v posesti do zapadlosti

V kolikor ima družba namen in zmožnost imeti dolžniške vrednostne papirje do zapadlosti, so le-ti razvrščeni kot finančna sredstva v posesti do zapadlosti. Te so izmerjene po odplačni vrednosti z uporabo metode efektivnih obresti, zmanjšane za izgube zaradi oslabitve. Družba Impol 2000, d. d., tovrstnih sredstev nima.

Posojila in terjatve

Posojila in terjatve so neizpeljana finančna sredstva z nespremenljivimi ali določljivimi plačili, ki ne kotirajo na delujočem trgu. Vključeni so med kratkoročna sredstva, razen za zapadlosti, večje od 12 mesecev po datumu izkaza finančnega položaja. V tem primeru so razvrščeni med dolgoročna sredstva.

Posojila in terjatve so v bilanci stanja družbe izkazane med poslovnimi, finančnimi in drugimi terjatvami po odplačni vrednosti z upoštevanjem veljavne obrestne mere.

Finančna sredstva, razpoložljiva za prodajo

Za prodajo razpoložljiva finančna sredstva so tista neizpeljana finančna sredstva, ki so označena kot razpoložljiva za prodajo ali pa niso uvrščena kot posojila in terjatve ali finančna sredstva po pošteni vrednosti preko poslovnega izida. Vrednotena so po pošteni vrednosti. Če je pošteno vrednost mogoče ugotoviti, se dobički ali izgube pri vrednotenju pripoznajo neposredno v kapitalu, razen izgub zaradi oslabitve in dobičkov ter izgub iz preračuna tečajnih razlik, dokler se za finančno sredstvo ne odpravi pripoznanja. Pri odpravi pripoznanja naložbe se nabrani dobički in izgube, izkazani v kapitalu, prenesejo v poslovni izid.

Če poštene vrednosti ni mogoče zanesljivo izmeriti, ker je razpon ocen utemeljene poštene vrednosti pomemben in je verjetnost različnih ocen težko presoditi, se izmeri finančno sredstvo po nabavni vrednosti.

Družba Impol 2000, d. d., med finančnimi sredstvi, razpoložljivimi za prodajo, izkazuje samo kapitalske naložbe v odvisna in pridružena podjetja in jih meri po nabavni vrednosti.

Denarna sredstva in denarni ustrezniki

Denar in denarni ustrezniki zajemajo gotovino, bančne depozite do treh mesecev in druge kratkoročne, hitro unovčljive naložbe z originalno dospelostjo treh mesecev ali manj. Izkazani so po nabavni vrednosti. Prekoračitve stanj na bančnih računih so vključene med kratkoročne finančne obveznosti.

Neizpeljane finančne obveznosti

Neizpeljane finančne obveznosti zajemajo poslovne, finančne in druge obveznosti. Finančne obveznosti se na začetku pripoznajo po pošteni vrednosti, povečani za stroške, ki se neposredno pripisujejo poslu. Po začetnem pripoznanju se finančne obveznosti izmerijo po odplačni vrednosti po metodi veljavnih obresti. Finančne obveznosti so uvrščene med dolgoročne obveznosti, razen obveznosti ali dela obveznosti z zapadlostjo, manjšo od 12 mesecev po datumu konsolidiranega izkaza finančnega položaja. Tovrstne obveznosti se izkazujejo med kratkoročnimi obveznostmi.

Zaloge

Zaloge trgovskega blaga družbe Impol 2000, d. d., so ovrednotene po nabavni vrednosti ali čisti iztržljivi vrednosti, in sicer manjši izmed njiju. Čista iztržljiva vrednost je ocenjena prodajna cena, dosežena v rednem poslovanju, znižana za ocenjene stroške dokončanja in ocenjene stroške v zvezi s prodajo.

Nabavno ceno zalog trgovskega blaga sestavljajo nakupna cena, uvozne in druge nevračljive nakupne dajatve in neposredni stroški nabave. Pri vrednotenju zalog trgovskega blaga in pri obračunu porabe je uporabljena metoda FIFO. Drugih zalog družba nima. Politika oslabitev zalog je opisana v poglavju oslabitev sredstev.

Kapital

Osnovni kapital družbe Impol 2000, d. d., na dan 31. 12. 2017 znaša 4.451.540 EUR in je razdeljen na 1.066.767 navadnih imenskih kosovnih delnic. Kapitalske rezerve družbe Impol 2000, d. d., v skupnem znesku 10.751.254 EUR sestojijo iz vplačanega presežka kapitala v višini 97.090 EUR in 9.489.713 EUR ter iz splošnega prevrednotovalnega popravka kapitala v višini 1.164.451 EUR.

V letu 2017 so bile skladno s statutom družbe iz čistega dobička poslovnega leta dodatno oblikovane statutarne rezerve v višini 525.823 EUR, kar predstavlja 14 odstotkov čistega poslovnega izida leta 2017. S tem je v celoti izpolnjena statutar na zahteva, da se statutarne rezerve oblikujejo največ v višini polovice osnovnega kapitala družbe.

Skladno s sklepom skupščine z dne 14. 7. 2017 so bile v letu 2017 izplačane dividende v višini 1.994.854 EUR oziroma 1,87 EUR na delnico. Knjigovodska vrednost delnice na dan 31. 12. 2017 znaša 55,07 EUR na delnico, čisti dobiček na delnico pa 3,42 EUR na delnico.

Rezervacije

Rezervacije se oblikujejo za sedanjo obvezo, ki je posledica preteklega dogodka in je verjetno, da bo za poravnavo obveze potreben odtok dejavnikov, ki omogočajo gospodarske koristi in je mogoče zanesljivo oceniti znesek obveze.

Rezervacije za odpravnine in jubilejne nagrade

Družba je skladno z zakonskimi predpisi, s kolektivno pogodbo in z internim pravilnikom zavezana k plačilu jubilejnih nagrad zaposlenim ter odpravnin ob njihovi upokojitvi, za kar so oblikovane dolgoročne rezervacije. Druge pokojninske obveznosti ne obstajajo. Rezervacije so oblikovane v višini ocenjenih bodočih izplačil za odpravnine in jubilejne nagrade, diskontirane na dan izkaza finančnega položaja. Izračun z uporabo aktuarskega modela je narejen za vsakega zaposlenega tako, da so upoštevani stroški odpravnin ob upokojitvi in stroški vseh pričakovanih jubilejnih nagrad do upokojitve. Aktuarski izračun temelji na predpostavkah in ocenah, veljavnih v času izračuna, ki se zaradi sprememb v prihodnje lahko razlikujejo od dejanskih predpostavk, ki bodo veljale takrat. Gre predvsem za določitev diskontne stopnje, ocene fluktuacije zaposlenih, ocene smrtnosti in ocene rasti plač.

Oslabitev sredstev

Finančna sredstva

Za finančno sredstvo se šteje, da je oslabiljeno, če obstajajo objektivni dokazi, iz katerih je razvidno, da je zaradi enega ali več dogodkov prišlo do zmanjšanja pričakovanih bodočih denarnih tokov iz naslova tega sredstva. Finančno sredstvo je oslabiljeno, če je njegova knjigovodska vrednost večja kot ocenjena nadomestljiva vrednost oziroma če obstaja nepristranski dokaz o oslabitvi. Nadomestljivo vrednost predstavlja sedanjo vrednost pričakovanih denarnih tokov ob upoštevanju veljavne obrestne mere tega instrumenta. Oslabitev se pripozna v izkazu poslovnega izida.

Računovodstvo mora na dan poročanja preveriti ustreznost izkazane velikosti posamezne finančne naložbe. Če kakšna finančna naložba izgublja vrednost (na primer zaradi neuspešnega poslovanja družbe, v kateri je družba kapitalsko udeležena, ali slabše plačilne sposobnosti družbe ipd.), presodi, kolikšen popravek njene začetno izkazane nabavne vrednosti je treba oblikovati v breme prevrednotovalnih finančnih odhodkov. Prav tako mora odgovorna oseba odrediti delni ali celotni odpis finančne naložbe, kakor hitro nastanejo razlogi za to.

Oslabitev terjatev in danih posojil

Oslabitev terjatev se oblikuje na osnovi ocene izterljivosti vsake posamezne terjatve in starostne analize. Če se oceni, da knjigovodska vrednost terjatve presega njeno pošteno, to je udenarljivo vrednost, se terjatev slabi. Terjatve, za katere se domneva, da ne bodo poravnane v rednem roku oziroma v celotnem znesku, se štejejo kot dvomljive, v primeru, da se je začel sodni postopek, pa kot sporne terjatve. Slabitev danih posojil se oceni za vsako posamezno posojilo. Izguba zaradi oslabitve v zvezi s finančnim sredstvom, izkazanim po odplačni vrednosti, se izračuna kot razlika med neodpisano vrednostjo sredstva in pričakovanimi bodočimi denarnimi tokovi, razobrestenimi po izvirni veljavni obrestni meri. Izguba se pripozna v poslovnem izidu obdobja (več o tem še pod poglavjem Ocena udenarljive vrednosti terjatev).

Oslabitev za prodajo razpoložljivih finančnih sredstev

Odhodki zaradi oslabitev za prodajo razpoložljivih finančnih sredstev zaradi oslabitve se pripoznajo tako, da se morebitna nabrana izguba, ki je predhodno pripoznana v drugem vseobsegajočem donosu obdobja in izkazana v presežku iz prevrednotenja, prenese v poslovni izid. Poznejši porast v poštenu vrednosti oslabiljenega lastniškega vrednostnega papirja, ki je na razpolago za prodajo, se pripozna v drugem vseobsegajočem donosu obdobja oziroma v presežku iz prevrednotenja. Izguba zaradi oslabitve se odpravi, če je odpravo izgube zaradi oslabitve mogoče nepristransko povezati z dogodkom, ki je nastal po pripoznanju oslabitve.

Nefinančna sredstva

Opredmetena in neopredmetena sredstva

Ob vsakem datumu poročanja se preveri preostalo knjigovodsko vrednost nefinančnih sredstev, razen odloženih terjatev za davke z namenom, da se ugotovi, ali so prisotni znaki oslabitve. Če takšni znaki obstajajo, se oceni nadomestljivo vrednost sredstva.

Oslabitev sredstva ali denar ustvarjajoče enote se pripozna v primeru, ko njegova knjigovodska vrednost presega njegovo nadomestljivo vrednost. Denar ustvarjajoča enota je najmanjša skupina sredstev, ki ustvarjajo finančne pritoke, v veliki meri neodvisne od finančnih pritokov iz drugih sredstev ali skupin sredstev. Slabitev se izkaže v izkazu poslovnega izida. Nadomestljiva vrednost sredstva ali denar ustvarjajoče enote je njena vrednost pri uporabi ali poštena vrednost, zmanjšana za stroške prodaje, in sicer tista, ki je višja. Pri določanju vrednosti sredstva pri uporabi se pričakovani prihodnji denarni tokovi diskontirajo na njihovo sedanjo vrednost z uporabo diskontne mere pred obdavčitvijo, ki odraža sprotne tržne ocene časovne vrednosti denarja in tveganja, ki so značilna za sredstvo. Izguba zaradi oslabitev dobrega imena se ne odpravlja.

V zvezi z drugimi sredstvi pa se izgubo zaradi oslabitve v preteklih obdobjih ob koncu poročevalskega obdobja ovrednoti in tako ugotovi, ali je prišlo do zmanjšanja izgube ali ta celo več ne obstaja. Izguba zaradi oslabitve se odpravi, če je prišlo do spremembe ocen, na podlagi katerih se določi nadomestljiva vrednost sredstva. Izguba zaradi oslabitve sredstva se odpravi do višine, do katere povečana knjigovodska vrednost sredstva ne preseže knjigovodske vrednosti, ki bi bila ugotovljena po odštetju amortizacijskega odpisa, če pri sredstvu v prejšnjih letih ne bi bila pripoznana izguba zaradi oslabitve.

Zaloge

Zaloge se slabijo, če knjigovodska vrednost presega njihovo čisto iztržljivo vrednost. Dodatno se analizira tudi posamezne vrste zalog po starostni strukturi. Odvisno od skupine zalog se glede na njihovo starost določi vrednost slabitve kot odstotek od njihove vrednosti. Pri slabitvi se upošteva tudi strokovna presoja o možnosti uporabe ali prodaje takšnih zalog. Najmanj na koncu poslovnega leta družba preveri čisto iztržljivo vrednost zalog in potrebo po odpisu zalog. Stroški zalog niso nadomestljivi, če so zaloge poškodovane, če so v celoti ali delno zastarele ali če se njihove prodajne cene zmanjšajo. Stroški zalog tudi niso nadomestljivi, če se povečajo ocenjeni stroški dokončanja ali ocenjeni stroški, ki se bodo pojavili v zvezi s prodajo. Delno odpisovanje zalog pod njihovo izvirno vrednost ali stroške do čiste iztržljive vrednosti je skladno s stališčem, da sredstva ne morejo biti izkazana z večjimi zneski, kot se pričakujejo ob njihovi prodaji ali uporabi. Zaloge se običajno delno odpišejo na čisto iztržljivo vrednost po posameznih postavkah.

Pripoznavanje prihodkov

Prihodki se pripoznajo, če je povečanje gospodarskih koristi v obračunskem obdobju povezano s povečanjem sredstva ali z zmanjšanjem dolga in je povečanje mogoče zanesljivo izmeriti.

Poslovni prihodki družbe Impol 2000, d. d., obsegajo:

- prihodke od prodaje trgovskega blaga, ki se merijo na podlagi prodajnih cen, navedenih v računih ali drugih listinah, zmanjšanih za popuste, odobrene ob prodaji ali kasneje, tudi zaradi zgodnejšega plačila. Prihodki se pripoznajo v izkazu poslovnega izida, ko je podjetje preneslo na kupca pomembna tveganja in koristi, povezane z lastništvom blaga;
- prihodke od opravljenih storitev, razen od opravljenih storitev, ki vodijo do finančnih prihodkov in se merijo po prodajnih cenah dokončanih storitev. Pripoznajo se v obdobju, ko je storitev opravljena;
- druge poslovne prihodke, ki se pojavijo ob odtujitvi nepremičnin, naprav in opreme ter neopredmetenih sredstev, ob odpravi rezervacij, plačilu odpisanih terjatev in drugo.

Finančni prihodki obsegajo prihodke od obresti, naložb, prihodke od dividend in pozitivne tečajne razlike. Prihodki od obresti se praviloma pripoznajo ob njihovem nastanku z uporabo dogovorjene obrestne mere. Prihodki od dividend se pripoznajo na dan, ko je uveljavljena delničarjeva pravica do plačila.

Finančni odhodki obsegajo stroške izposojanja (del stroškov izposojanja se lahko usredstvi v okviru nepremičnin, naprav in opreme) in negativne tečajne razlike.

Davki

Davki vključujejo obveznosti za odmerjeni davek in odloženi davek.

Odmerjeni davek se izkaže v poslovnem izidu, razen v tistem delu, ki se nanaša na postavke, ki se izkazujejo neposredno v drugem vseobsegajočem donosu. Obveznosti za odmerjeni davek temeljijo na obdavčljivem dobičku za poslovno leto. Obdavčljivi dobiček se razlikuje od čistega dobička, poročanega v poslovnem izidu, ker izključuje postavke prihodkov ali odhodkov, ki so obdavčljive ali odbitne v drugih letih, in tudi postavke, ki niso nikoli obdavčljive ali odbitne. Obveznost za odmerjeni davek se izračuna z uporabo davčnih stopenj, ki so veljavne na dan poročanja.

Odloženi davek je v celoti izkazan z uporabo metode obveznosti po izkazu finančnega položaja, pri čemer se upoštevajočasne razlike, ki nastajajo med davčnimi vrednostmi sredstev in obveznosti ter njihovimi knjigovodskimi vrednostmi v računovodskih izkazih. Odloženi davek se določi z uporabo davčnih stopenj, ki so veljavne na dan izkaza finančnega položaja in za katere se pričakuje, da bodo uporabljene, ko se odložena terjatev za davek realizira ali pa se odložena obveznost za davek poravnava. Odložena terjatev za davek se pripozna v obsegu, kolikor je verjetno, da bo v prihodnje na razpolago obdavčljivi dobiček, v breme katerega bo v prihodnje mogoče uporabiti odloženo terjatev.

Izkaz denarnih tokov

Izkaz denarnih tokov je za del, ki se nanaša na poslovanje, sestavljen po posredni metodi iz podatkov izkaza finančnega položaja na dan 31. 12. obračunskega leta in izkaza finančnega položaja na dan 31. 12. predhodnega leta ter iz dodatnih podatkov, ki so potrebni za prilagoditev pritokov in odtokov in za ustrezno razčlenitev pomembnejših postavk. Del, ki se nanaša na naložbenje in financiranje, pa je sestavljen po neposredni metodi. Plačane in prejete zamudne obresti iz naslova poslovnih terjatev se razporedijo med denarne tokove iz poslovanja. Obresti od posojil ter plačane in prejete dividende se razvrstijo med denarne tokove iz financiranja.

Poročanje po odsekih

Ker je narava skupin izdelkov, njihov proizvodni postopek in način distribucije zelo soroden, je skupina opredelila le en odsek poročanja. Pri prikazovanju podatkov po odsekih se upošteva, da je v skupini glavni odsek aluminijska dejavnost. Ostale dejavnosti imajo nepomemben vpliv na prikazovanje računovodskih podatkov.

Skupina poroča o prodaji po geografskih območjih. Kot geografska območja so opredeljeni Slovenija, Evropska unija, druge države Evrope in ostali svet.

Razkritja k posameznim postavkam v računovodskih izkazih

1. Poslovni prihodki

Tabela 128: Poslovni prihodki v EUR

Poslovni prihodki	Poslovni prihodki, ustvarjeni z družbami			2017	2016
	v skupini	pridruženimi	drugimi		
Čisti prihodki od prodaje	7.658.513	417	13.804.367	21.463.297	19.362.115
Drugi poslovni prihodki	0	3.006	13.113	16.119	20.164
Skupaj	7.658.513	3.423	13.817.480	21.479.416	19.382.279

Tabela 129: Drugi poslovni prihodki v EUR

Drugi poslovni prihodki	2017	2016
Prihodki od odprave rezervacij	4.303	537
Drugi prihodki, povezani s poslovnimi učinki (subvencije, dotacije, regresii, kompenzacije, premije ...)	8.789	540
Prevrednotovalni poslovni prihodki (iz naslova poslovnih terjatev)	3.027	19.087
Skupaj	16.119	20.164

Tabela 130: Čisti prihodki od prodaje glede na vrsto blaga oziroma storitve v EUR

Proizvod, blago ali storitev	2017	2016
Prih. od storitev - domači trg	7.686.664	6.792.353
Prih. od prodaje trgovskega blaga - domači trg	10.954.048	8.997.185
Prih. od prodaje trgovskega blaga - tuji trg	2.790.576	3.541.302
Prihodki od storitev - tuji trg	32.009	31.275
Skupaj	21.463.297	19.362.115

Tabela 131: Čisti prihodki od prodaje po področnih odsekih v EUR

Čisti prihodki od prodaje po področnih odsekih	2017	2016
Prihodki iz prodaje v Sloveniji	18.640.289	15.789.538
• družbe v skupini	7.657.701	6.770.760
• pridružene družbe	417	799
• druge družbe	10.982.171	9.017.979
Prihodki iz prodaje v EU	285.641	722.195
• družbe v skupini	812	3.565
• druge družbe	284.829	718.630
Prihodki od prodaje v ostali Evropi	2.537.367	2.850.382
• druge družbe	2.537.367	2.850.382
Skupaj	21.463.297	19.362.115

2. Poslovni odhodki

Analiza stroškov in odhodkov

Tabela 132: Analiza stroškov in odhodkov v EUR

	Stroški prodajanja	Stroški splošnih dejavnosti	Skupaj 2017	SKUPAJ v letu 2017 nabavljeno pri:			Skupaj 2016
				družbah v skupini	pridruženih družbah	drugih družbah	
Nabavna vrednost prodanega blaga in materiala	13.019.356	6.785	13.026.141	13.019.356	0	6.785	11.767.274
Stroški materiala	0	116.531	116.531	26.342	157	90.032	125.504
Stroški storitev	560.826	1.109.029	1.669.855	207.760	434.032	1.028.063	1.555.801
Stroški dela	0	5.880.449	5.880.449	0	0	5.880.449	3.819.612
Amortizacija	0	77.408	77.408	0	0	77.408	54.761
Prevrednotovalni poslovni odhodki	0	0	0	0	0	0	55.598
Drugi poslovni odhodki	0	218.576	218.576	9.035	0	209.541	183.703
Skupaj	13.580.182	7.408.778	20.988.960	13.262.493	434.189	7.292.278	17.562.253

Prevrednotovalni poslovni odhodki

Tabela 133: Prevrednotovalni poslovni odhodki v EUR

	2017	2016
Iz naslova opredmetenih osnovnih sredstev	0	
Iz naslova poslovnih terjatev	0	55.598
SKUPAJ	0	55.598

Stroški materiala

Tabela 134: Stroški materiala v EUR

	2017	2016
Stroški energije	36.012	31.335
Strošek pisarniškega materiala in strokovne literature	48.725	81.015
Drugi stroški materiala	31.794	13.154
SKUPAJ	116.531	125.504

Stroški storitev

Tabela 135: Stroški storitev v EUR

	2017	2016
Stroški transportnih storitev	22.482	19.171
Stroški najemnin	112.729	79.745
Povračila stroškov zaposlenih	167.408	83.723
Ostali stroški storitev	1.367.236	1.373.162
SKUPAJ	1.669.855	1.555.801

Strošek revizorja

Tabela 136: Znesek (strošek), porabljen za revizorja (ZGD-1, 20. točka 1. odst. 69. člena) v EUR

	2017	2016
Revidiranje letnega poročila	23.622	23.534
Druge storitve revidiranja		
Druge nerevizijske storitve		
SKUPAJ	23.622	23.534

Razen obvezne letne revizije računovodskih izkazov za poslovno leto 2017, revizijska družba ni izvajala nobenih drugih revizijskih ali nerevizijskih storitev.

Stroški dela

Tabela 137: Razčlenitev stroškov dela v EUR

Razčlenitev stroškov dela	2017	2016
Stroški plač	4.109.461	2.508.179
Stroški pokojninskih zavarovanj	384.545	236.318
Stroški drugih zavarovanj	304.112	184.630
Drugi stroški dela	1.082.331	890.485
SKUPAJ	5.880.449	3.819.612

Prejemki članov NS, uprave v EUR	2017	2016
Člani uprave*	1.231.912	998.972
Zaposleni na podlagi individualnih pogodb	2.905.845	1.357.966
SKUPAJ	4.137.757	2.356.938

*Prejemki pod to postavko se nanašajo na člane upravnega odbora in izvršna direktorja. Povečanje stroškov dela zaposlenih na podlagi individualnih pogodb je predvsem posledica prehoda skupine Impol na divizijsko organiziranost s 1. 1. 2017, kar je vključevalo tudi prezaposlitev ključnih kadrov iz odvisnih družb na družbo Impol 2000, d. d.

Podatki o izobrazbeni strukturi zaposlenih na dan 31. 12. 2017

Tabela 138: Izobrazbena struktura

Stopnja izobrazbe	Število zaposlenih na dan 31. 12. 2017	Število zaposlenih na dan 31. 12. 2016
DR	2	1
MAC	4	2
UN	17	10
VS	11	9
VIŠ	10	10
S	8	8
KV	1	1
Skupaj	53	41

Amortizacija

Tabela 139: Amortizacija v EUR

	2017	2016
Amortizacija neopredmetenih OS	566	566
Amortizacija opredmetenih OS	76.842	54.195
Skupaj amortizacija	77.408	54.761

Drugi stroški in odhodki

Tabela 140: Drugi stroški in odhodki v EUR

	2017	2016
Dajatve, neodvisne od poslovanja	130.438	57.752
Donacije	88.120	125.949
Drugi stroški	18	2
SKUPAJ	218.576	183.703

3. Finančni prihodki in odhodki

Finančni prihodki iz finančnih naložb

Tabela 141: Finančni prihodki iz finančnih naložb v EUR

	Skupaj 2017	Od tega iz naslova družb		Skupaj 2016
		v skupini	drugih	
Finančni prihodki iz deležev - deleži v dobičku, dividende*	4.389.251	4.389.251	0	3.413.857
Finančni prihodki iz deležev - prihodki od prodaje dolgoročnih finančnih naložb	0	0	0	100
Finančni prihodki iz posojil - obresti	346.598	346.481	117	203.251
Finančni prihodki iz poslovnih terjatev - obresti	12.649	0	12.649	16.938
Finančni prihodki iz poslovnih terjatev - tečajne razlike	5	0	5	0
SKUPAJ	4.748.503	4.735.732	12.771	3.634.146

*Po sklepu skupščine odvisne družbe Impol, d. o. o., z dne 22. 06. 2017 družbi Impol 2000, d. d., pripada sorazmerni (97,5387-odstotni) del bilančnega dobička, namenjenega delitvi v skupni višini 1.500.000 evrov, to je v znesku 1.463.081 EUR. Po sklepu skupščine odvisne družbe Impol, d. o. o., z dne 21. 11. 2017 družbi Impol 2000, d. d., pripada sorazmerni (97,5387-odstotni) del bilančnega dobička, namenjenega delitvi v skupni višini 3.000.000 EUR, to je v znesku 2.926.170 EUR.

Finančni odhodki iz finančnih naložb

Tabela 142: Finančni odhodki iz finančnih naložb v EUR

	Skupaj 2017	Od tega iz naslova družb		Skupaj 2016
		v skupini	drugih	
Finančni odhodki iz posojil (brez posojil od bank) - obresti	138.945	138.945	0	5.236
Finančni odhodki iz leasinga - obresti	4.940		4.940	3.386
Finančni odhodki iz posojil, prejetih od bank - obresti	5.602	0	5.602	27.313
Finančni odhodki iz obveznic - obresti	1.444.000	0	1.444.000	1.818.795
Finančni odhodki iz drugih finančnih obveznosti - obresti	1.841	0	1.841	2.775
Finančni odhodki iz poslovnih obveznosti - obresti	0	0	0	70
Finančni odhodki iz poslovnih obveznosti - tečajne razlike	13	0	13	1.006
Finančni odhodki iz oslabitve	0	0	0	10.000
SKUPAJ	1.595.341	138.945	1.456.396	1.868.581

Tabela 143: Finančni odhodki iz poslovnih obveznosti v EUR

	Skupaj	Od tega iz naslova družb	Skupaj
	2017	v skupini	2016
Finančni odhodki iz naslova obveznosti do dobaviteljev - obresti	0	0	70
Finančni odhodki iz naslova drugih poslovnih obveznosti - tečajne razlike	13	13	1.006
SKUPAJ	13	13	1.076

4. Davek iz dobička

Tabela 144: Davek iz dobička v EUR

Davek iz dobička	2017	2016
Prihodki, ugotovljeni po računovodskih predpisih	26.227.919	23.016.425
Popravek prihodkov na raven davčno priznanih prihodkov - zmanjšanje (-)	-4.391.423	-3.433.026
Popravek prihodkov na raven davčno priznanih prihodkov - povečanje (+)	271.561	0
Davčno priznani prihodki	22.108.057	19.583.399
Odhodki, ugotovljeni po računovodskih predpisih (+)	22.584.301	19.430.834
Popravek odhodkov na raven davčno priznanih odhodkov - zmanjšanje (-)	-283.433	-352.872
Popravek odhodkov na raven davčno priznanih odhodkov - povečanje (+)	115.500	11.186
Davčno priznani odhodki	22.416.368	19.089.148
RAZLIKA MED DAVČNO PRIZNANIMI PRIHODKI IN ODHODKI	-308.311	494.251
Sprememba davčne osnove pri spremembah davčne osnove pri spremembah računovodskih usmeritev, popravkih napak in prevrednotenjih (+/-)	-3.061	-6.039
Povečanje davčne osnove za predhodno ugotovljene davčne olajšave (+)	219.463	170.692
DAVČNA OSNOVA	0	658.904
DAVČNA IZGUBA	-91.909	0
Zmanjšanje davčne osnove in davčne olajšave (največ do višine davčne osnove) (-)	0	-165.480
OSNOVA ZA DAVEK	0	493.424
DAVEK (19 %)	0	83.882

Veljavna stopnja davka na dobiček za Slovenijo je v letu 2016 znašala 19 odstotkov (v letu 2016: 17 odstotkov).

5. Terjatve za odloženi davek

Tabela 145: Terjatve za odloženi davek v EUR

Sprememba terjatev za odloženi davek pripoznana:	2017	2016
• v poslovnem izidu (+/-)	559	6.300
SKUPAJ	559	6.300

Odložene terjatve za davek so oblikovane za odpisane terjatve do kupcev, za oblikovane rezervacije za odpravnine in jubilejne nagrade ter za davčno izgubo leta 2017. Pri izračunu je bila upoštevana 19-odstotna stopnja, kolikor bo tudi veljavna stopnja davka na dobiček za Slovenijo v letu 2018.

Tabela 146: Gibanje odloženih davkov v EUR

	Oslabitev sredstev (prevrednotovalni poslovni odhodki)	Oblikovanje rezer- vacij	Davčna izguba	Skupaj
Stanje terjatev za odloženi davek 31. 12. 2016	27.811	6.376	0	34.187
Stanje terjatev za odloženi davek 1. 1. 2017	27.811	6.376	0	34.187
Pojav odbitnih začasnih razlik (+)	0	5.482	17.463	22.945
Izraba odbitnih začasnih razlik (-)	-21.755	-631	0	-22.386
Stanje terjatev za odloženi davek 31. 12. 2017	6.056	11.227	17.463	34.746

Čisti dobiček na delnico

Osnovni čisti dobiček na delnico se izračuna z delitvijo čistega dobička, ki pripada delničarjem, s tehtanim povprečnim številom navadnih delnic, ki so v prometu med letom, pri čemer se izključi povprečno število lastnih delnic.

Ker družba nima prednostnih delnic niti obveznic, ki bi jih bilo mogoče pretvoriti v delnice, je popravljeni dobiček na delnico enak osnovnemu dobičku na delnico.

Tabela 147: Osnovni čisti dobiček na delnico v EUR

	2017	2016
Poslovni izid, ki se nanaša na lastnike obvladujoče družbe	3.644.177	3.508.009
Tehtano povprečje števila navadnih delnic	1.066.767	1.066.767
Osnovni čisti dobiček na delnico (v EUR)	3,42	3,29
Izdane navadne delnice na dan 1. 1.	1.066.767	1.066.767
Učinek lastnih delnic	0	0
Tehtano povprečje števila navadnih delnic 31. 12.	1.066.767	1.066.767

6. Neopredmetena sredstva in dolgoročne aktivne časovne razmejitve

Tabela 148: Gibanje neopredmetenih sredstev v letu 2017 v EUR

Opis	Dolgoročne premoženjske pravice	Neopredmetena sredstva v pridobivanju	Skupaj
Nabavna vrednost 31. 12. 2016	23.793	259.777	283.570
Popravki po otvoritveni bilanci	0	0	0
Nabavna vrednost 1. 1. 2017	23.793	259.777	283.570
Neposredna povečanja - nakupi	0	171.374	171.374
Nabavna vrednost 31. 12. 2017	23.793	431.151	454.944
Popravek vrednosti 31. 12. 2016	21.758	0	21.758
Popravki po otvoritveni bilanci	0	0	0
Popravek vrednosti 1. 1. 2017	21.758	0	21.758
Amortizacija v letu	566	0	566
Popravek vrednosti 31. 12. 2017	22.324	0	22.324
Knjigovodska vrednost 31. 12. 2017	1.470	431.151	432.620
Knjigovodska vrednost 31. 12. 2016	2.035	259.777	261.812

Tabela 149: Gibanje neopredmetenih sredstev v letu 2016 v EUR

Opis	Dolgoročne premoženjske pravice	Neopredmetena sredstva v pridobivanju	Skupaj
Nabavna vrednost 31. 12. 2015	23.793	0	23.793
Popravki po otvoritveni bilanci	0	0	0
Nabavna vrednost 1. 1. 2016	23.793	0	23.793
Neposredna povečanja - nakupi	0	259.777	259.777
Nabavna vrednost 31. 12. 2016	23.793	259.777	283.570
Popravek vrednosti 31. 12. 2015	21.192	0	21.192
Popravki po otvoritveni bilanci	0	0	0
Popravek vrednosti 1. 1. 2016	21.192	0	21.192
Amortizacija v letu	566	0	566
Popravek vrednosti 31. 12. 2016	21.758	0	21.758
Knjigovodska vrednost 31. 12. 2016	2.035	259.777	261.812
Knjigovodska vrednost 31. 12. 2015	2.601	0	2.601

Izkazana neopredmetena sredstva so last družbe Impol 2000, d. d., in so prosta bremen. Nabavna vrednost neopredmetenih osnovnih sredstev, ki imajo sedanjo vrednost enako nič in so še v uporabi, znaša 18.123 EUR.

7. Opredmetena osnovna sredstva

Tabela 150: Gibanje opredmetenih osnovnih sredstev v letu 2017 v EUR

Opis	Proizvajalne naprave in stroji	Druge naprave in oprema	Oprema in druga OOS v pridobivanju	Skupaj oprema	SKUPAJ
Nabavna vrednost 31. 12. 2016	1.105.606	326.956		1.432.562	1.432.562
Popravki po otvoritveni bilanci				0	0
Nabavna vrednost 1. 1. 2017	1.105.606	326.956	0	1.432.562	1.432.562
Neposredna povečanja - nakupi			60.322	60.322	60.322
Prenos iz investicij v teku		61.210	-61.210	0	0
Prenos med družbami v skupini - nakup			888	888	888
Zmanjšanja - prodaja		-32.220		-32.220	-32.220
Zmanjšanja - izločitve, druga zmanjšanja		-11.597		-11.597	-11.597
Nabavna vrednost 31. 12. 2017	1.105.606	344.349	0	1.449.955	1.449.955
Popravek vrednosti 31. 12. 2016	1.000.794	160.946		1.161.740	1.161.740
Popravki po otvoritveni bilanci				0	0
Popravek vrednosti 01. 01. 2017	1.000.794	160.946	0	1.161.740	1.161.740
Amortizacija	2.115	74.731		76.846	76.846
Zmanjšanja - prodaja		-25.776		-25.776	-25.776
Zmanjšanja - izločitve, druga zmanjšanja		-11.597		-11.597	-11.597
Popravek vrednosti 31. 12. 2017	1.002.909	198.304	0	1.201.213	1.201.213
Knjigovodska vrednost 31. 12. 2017	102.697	146.045	0	248.742	248.742
Knjigovodska vrednost 31. 12. 2016	104.812	166.010	0	270.822	270.822

Tabela 151: Gibanje opredmetenih osnovnih sredstev v letu 2016 v EUR

Opis	Proizvajalne naprave in stroji	Druge naprave in oprema	Oprema in druga OOS v pridobivanju	Skupaj oprema	SKUPAJ
Nabavna vrednost 31. 12. 2015	1.099.476	169.466		1.268.942	1.268.942
Popravki po otvoritveni bilanci				0	0
Nabavna vrednost 1. 1. 2016	1.099.476	169.466	0	1.268.942	1.268.942
Neposredna povečanja - nakupi			66.677	66.677	66.677
Neposredna povečanja - finančni najem			97.881	97.881	97.881
Prenos iz investicij v teku	6.130	158.428	-164.558	0	0
Zmanjšanja - izločitve, druga zmanjšanja		-938		-938	-938
Nabavna vrednost 31. 12. 2016	1.105.606	326.956	0	1.432.562	1.432.562
Popravek vrednosti 31. 12. 2015	983.939	124.544		1.108.483	1.108.483
Popravki po otvoritveni bilanci				0	0
Popravek vrednosti 1. 1. 2016	983.939	124.544	0	1.108.483	1.108.483
Amortizacija	16.855	37.340		54.195	54.195
Zmanjšanja - izločitve, druga zmanjšanja		-938		-938	-938
Popravek vrednosti 31. 12. 2016	1.000.794	160.946	0	1.161.740	1.161.740
Knjigovodska vrednost 31. 12. 2016	104.812	166.010	0	270.822	270.822
Knjigovodska vrednost 31. 12. 2015	115.537	44.922	0	160.459	160.459

Izkazana opredmetena sredstva so last družbe Impol 2000, d. d., in so prosta bremen. Nabavna vrednost opredmetenih osnovnih sredstev, ki imajo sedanjo vrednost enako nič in so še v uporabi, znaša 1.035.319 EUR.

Sredstva v finančnem najemu

Knjigovodska vrednost opreme v finančnem najemu znaša na dan 31. 12. 2017 66.886 EUR (31. 12. 2016: 86.462 EUR).

Tabela 152: Pregled vrednosti sredstev v finančnem najemu v EUR

	Nabavna vrednost (+)	Popravek vrednosti (+)	Knjigovodska vrednost (=)
Oprema	97.881	30.995	66.886
SKUPAJ	97.881	30.995	66.886

8. Dolgoročne finančne naložbe

Tabela 153: Dolgoročne finančne naložbe v EUR

	Nabavna/poštena/ odplačna vrednost DFN na dan 31. 12.	Od tega DFN v družbe:		Popravek vrednosti zaradi oslabitve	Knjigovodska vrednost	
		v skupini	pridružene		31. 12. 2017	31. 12. 2016
	=	+	+	-	=	
Naložbe v delnice in deleže	70.840.963	70.806.315	34.648	-34.648	70.806.315	70.135.645
Skupaj dolgoročne finančne naložbe, razen posojil	70.840.963	70.806.315	34.648	-34.648	70.806.315	70.135.645
Dolgoročno dana posojila	51.000*	51.000	0	0	51.000	0
Skupaj dolgoročna posojila	51.000	51.000	0	0	51.000	0
SKUPAJ DOLGOROČNE FINANČNE NALOŽBE	70.891.963	70.857.315	34.648	-34.647	70.857.315	70.135.645

*Glej pojasnilo pod Gibanje danih dolgoročnih posojil.

V obliki danega poročstva je zastavljena finančna naložba v kapital družbe Impol, d. o. o., (97,5387-odstotni lastniški delež) v znesku 57.250.000 EUR, in sicer za obveznosti družbe Impol, d. o. o., do bank.

Naložba v družbo Rondal, d. o. o., je zastavljena kot jamstvo za obveznosti družbe Impol, d. o. o., po kreditni pogodbi. Stanje posojila na Impol, d. o. o., iz obravnavane pogodbe pa znaša na dan 31. 12. 2017 1.562.499,89 EUR.

Prevrednotovanje dolgoročnih finančnih naložb

Tabela 154: Prevrednotovanje dolgoročnih finančnih naložb v EUR

	2017	2016
Prevrednotenje DFN zaradi oslabitve v breme finančnih odhodkov	0	10.000

Gibanje naložb v odvisne in pridružene družbe

Tabela 155: Gibanje naložb v odvisne in pridružene družbe v EUR

Naložba v odvisno oz. pridruženo družbo	Nabavna vrednost			Popravek nabavne vrednosti zaradi oslabitve		Knjigovodska vrednost		Lastništvo na dan 31. 12. 2017 %
	Nabavna/ poštena vrednost 1. 1. 2017	Nakupi/Druge povečanja	Nabavna/ poštena vrednost 31. 12. 2017	Popravek vrednosti 1. 1. 2017	Popravek vrednosti 31. 12. 2017	31. 12. 2017	1. 1. 2017	
	+	+	=	-	=	=	=	
Impol Servis, d. o. o.	245.037		245.037	0	0	245.037	245.037	100%
Impol, d. o. o.	67.588.863		67.588.863	0	0	67.588.863	67.588.863	97,54%
Impol-FinAl, d. o. o.	1.000.000		1.000.000	0	0	1.000.000	1.000.000	100%
Rondal, d. o. o.	100.000		100.000	0	0	100.000	100.000	100%
Impol-TLM, d. o. o.*	1.201.745	670.670	1.872.415	0	0	1.872.415	1.201.745	100%
Skupaj odvisne družbe	70.135.645	670.670	70.806.315	0	0	70.806.315	70.135.645	
Impol Brazil Aluminium	34.648		34.648	-34.648	-34.648	0	0	50%
Skupaj pridružene družbe	34.648	0	34.648	-34.648	-34.648	0	0	
SKUPAJ	70.170.293	670.670	70.840.963	-34.648	-34.648	70.806.315	70.135.645	

*V skladu s pogodbo o prodaji in prenosu 35% poslovnega deleža v družbi Impol TLM d.o.o. iz leta 2016, je prišlo v letu 2017 do doplačila pogodbene obveznosti. S tem so obveznosti do prodajalca v celoti izpolnjene.

V letu 2017 je bila opravljena preveritev nadomestljive vrednosti finančne naložbe v odvisno družbo Impol-TLM, d. o. o. (družba izkazuje na dan 31. 12. 2017 negativni kapital), in sicer z oceno nadomestljive vrednosti kot vrednosti pri uporabi s strani pooblaščenega ocenjevalca vrednosti podjetij (preizkus oslabitve finančne naložbe, skladno z določili MRS 36). Rezultat ocene vrednosti je bila ugotovitev, da knjigovodska vrednost finančne naložbe v družbo Impol-TLM, d. o. o., ne presega nadomestljive vrednosti finančne naložbe, kot je bila ugotovljena s cenitvijo. Družba je po zagonu proizvodnje in normalizaciji poslovanja v letu 2017 že dosegla pozitiven poslovni izid in posluje v skladu s plani.

Naložba v družbo Impol-FinAl, d. o. o., ki jo je družba Impol 2000, d. d., ustanovila v letu 2016, v letu 2017 še ni pričela s polnim poslovanjem, ker so bile potrebne naložbe za usposobitev proizvodnje. Poslovodstvo glede na opravljene analize in načrte poslovanja utemeljeno pričakuje, da bo naložba v to družbo donosna, na kar kažejo že sklenjene pogodbe s kupci.

Vse dolgoročne finančne naložbe so razporejene v skupino »finančna sredstva, razpoložljiva za prodajo« in se merijo po nabavni vrednosti.

Družba Impol 2000, d. d., kot obvladujoča družba za zgoraj predstavljene družbe pripravlja konsolidirane računovodske izkaze.

Gibanje danih dolgoročnih posojil

V letu 2017 se je odvisni družbi odobrilo dolgoročno posojilo v višini 51.000 EUR, ki zapade v plačilo 1. 1. 2022. Posojilo je zavarovano z menico in se obrestuje po priznani obrestni meri, ki velja za posojila med povezanimi osebami, povečani za pribitek za ročnost.

Tabela 156: Gibanje danih dolgoročnih posojil v EUR

	Posojila družbam v skupini	Skupaj
Stanje posojil 1. 1. 2017	0	0
Nova posojila (+)	51.000	51.000
Vračila (-)	0	0
Stanje danih posojil 31. 12. 2017	51.000	51.000

9. Zaloge trgovskega blaga

Tabela 157: Zaloge trgovskega blaga v EUR

	31. 12. 2017		31. 12. 2016
	Nabavna vrednost (+)	Knjigovodska vrednost	
Trgovsko blago	12.409	12.409	24.391
SKUPAJ	12.409	12.409	24.391

Družba je na dan 31. 12. 2017 preverila vrednost zalog in ugotovila, da je čista iztržljiva vrednost zalog višja od knjigovodske vrednosti, zato v letu 2017 zalog ni slabila. Zaloge niso zastavljene kot jamstvo za obveznosti.

10. Kratkoročne finančne naložbe

Tabela 158: Kratkoročne finančne naložbe v EUR

	Nabavna/poštena/ odplačna vrednost KFN na dan 31. 12.	Od tega KFN v družbe: v skupini	Knjigovodska vrednost	
			31. 12. 2017	31. 12. 2016
	=	+	=	
SKUPAJ kratkoročne finančne naložbe, razen posojil	0	0	0	0
Kratkoročno dana posojila (vključno z obveznicami)	48.970.000	48.970.000	48.970.000	26.157.337
Kratkoročni depoziti	0	0	0	1.000.000
SKUPAJ kratkoročno dana posojila	48.970.000	48.970.000	48.970.000	27.157.337
SKUPAJ KRATKOROČNE FINANČNE NALOŽBE	48.970.000	48.970.000	48.970.000	27.157.337

Tabela 159: Gibanje danih posojil v EUR

	Posojila družbam v skupini	Depoziti bankam	Posojila drugim družbam	SKUPAJ
Stanje posojil 1. 1. 2017	26.157.337	1.000.000	0	27.157.337
Nova kratkoročna posojila (+)	54.483.333	9.600.000	20.000	64.103.333
Vračila (-)	-31.670.670	-10.600.000	-20.000	-42.290.670
Stanje danih posojil 31. 12. 2017	48.970.000	0	0	48.970.000

Dana posojila v skupini na dan 31. 12. 2017 v znesku 48.670.000 EUR se nanašajo na posojila družbi Impol-TLM, d. o. o., v preostalem znesku 300.000 EUR pa na družbo Impol ulaganja, d. o. o. Nova posojila v letu 2017 so bila odobrena za pokrivanje posojil iz leta 2016 ter za večje naložbe v opredmetena osnovna sredstva in tekoče financiranje. V letu 2018 so se vsa kratkoročna posojila dana družbi Impol-TLM, d. o. o., konvertirala v dolgoročno posojilo.

Dana posojila po stanju na dan 31. 12. 2017 se obrestujejo po 1,00-odstotni letni obrestni meri (vsa dana kratkoročna posojila povezanim družbam se obrestujejo po priznani obrestni meri, povečani za eno odstotno točko - v kolikor bi variabilni del priznane obrestne mere znašal manj kot 0 odstotkov, se uporabi in obračuna pogodbene obresti po variabilnem delu priznane obrestne mere 0 odstotkov, povečanem za pribitek). Vsa posojila so zavarovana z menicami.

11. Kratkoročne poslovne terjatve

Terjatve ima družba zavarovane preko SID – Prva kreditna zavarovalnica, d. d., v Sloveniji v višini 1.771.037 EUR po stanju na dan 31. 12. 2017 (stanje 31. 12. 2016: 705.885 EUR).

Terjatve do kupcev v tujini se preračunajo v domačo valuto po tečaju ECB, ki ga objavlja Banka Slovenije. Tečajna razlika, ki se pojavi do dneva poravnave terjatve ali do dneva bilance stanja, se šteje kot postavka prihodkov ali odhodkov financiranja.

Tabela 160: Kratkoročne poslovne terjatve v EUR

	Kratkoročne poslovne terjatve	Kratkoročne poslovne terjatve do družb:		Popravek vrednosti zaradi oslabitve	31. 12. 2017	31. 12. 2016
		v skupini	drugih			
Kratkoročne terjatve do kupcev	3.325.093	1.104.862	2.220.231	-51.916	3.273.177	2.134.627
-od tega že zapadle na dan 31. 12.	661.585	280.651	380.934	0	661.585	447.656
Dani kratkoročni predujmi in varščine	24.357	0	24.357	0	24.357	550
Kratkoročne terjatve, povezane s finančnimi prihodki	555.470	517.948	37.522	-560	554.910	209.952
Kratkoročne terjatve do državnih institucij	121.441	0	121.441	0	121.441	57.992
Druge kratkoročne poslovne terjatve	18.400	0	18.400	0	18.400	17.618
SKUPAJ kratkoročne poslovne terjatve	4.044.761	1.622.810	2.421.951	-52.476	3.992.285	2.420.739

Tabela 161: Kratkoročne poslovne terjatve na domačem in tujem trgu v EUR

	2017	2016
Kratkoročne poslovne terjatve na domačem trgu	3.347.882	2.356.748
Kratkoročne poslovne terjatve na tujem trgu	644.403	63.991
SKUPAJ	3.992.285	2.420.739

Analiza že zapadlih terjatev do kupcev

Tabela 162: Analiza že zapadlih terjatev do kupcev v EUR

	31. 12. 2017	31. 12. 2016
Zapadle v letu 2017	602.239	
Zapadle v letu 2016	11.119	275.719
Zapadle v letu 2015	0	0
Zapadle v letu 2014	0	0
Zapadle v letu 2013 in prej	48.227	171.937
SKUPAJ že zapadle terjatve do kupcev	661.585	447.656

Gibanje popravka vrednosti kratkoročnih poslovnih terjatev zaradi oslabitve

Tabela 163: Gibanje popravka vrednosti kratkoročnih poslovnih terjatev zaradi oslabitve v EUR

	2017	Od tega povpr. vr. kratk. terjatev do družb: drugih	2016
Stanje 1. 1. (+)	166.996	166.996	163.017
Zmanjšanje popravka vrednosti zaradi plačila terjatev (-)	-20	-20	-18.822
Zmanjšanje popravka vrednosti zaradi dokončnega odpisa terjatev (-)	-114.500	-114.500	-19.124
Oblikovanje popravkov vrednosti v letu zaradi oslabitve (+)	0	0	41.925
Stanje 31.12.	52.476	52.476	166.996

Do članov upravnega odbora, izvršnih direktorjev in notranjih lastnikov družba na dan 31. 12. 2017 nima izkazanih nobenih terjatev.

12. Denarna sredstva

Tabela 164: Denarna sredstva v EUR

	31. 12. 2017	31. 12. 2016
Denarna sredstva v blagajni	323	97
Dobroimetje pri bankah in drugih finančnih inštitucijah	565.110	527.949
SKUPAJ	565.433	528.046

Kratkoročnih depozitov do treh mesecev družba nima, ima pa po stanju na dan 31. 12. 2017 za 243.727 EUR oblikovan t. i. depozit preko noči.

Kratkoročne aktivne časovne razmejitev

Tabela 165: Kratkoročne aktivne časovne razmejitev v EUR

	31. 12. 2017	31. 12. 2016
Kratkoročno odloženi stroški oz. odhodki	13.830	5.162
DDV od prejetih predujmov	2.915	2
SKUPAJ	16.745	5.164

Kratkoročno odloženi stroški oziroma odhodki se v glavnem nanašajo na vnaprej plačane stroške strokovne literature in oglaševanja.

13. Kapital

Tabela 166: Kapital v EUR

	31. 12. 2017	31. 12. 2016
Kapital	58.743.154	57.099.772
Vpoklicani kapital	4.451.540	4.451.540
Osnovni kapital	4.451.540	4.451.540
Kapitalske rezerve	10.751.254	10.751.254
iz prevrednotovalnega popravka kapitala	10.751.254	10.751.254
Rezerve iz dobička	7.958.351	7.432.528
Statutarne rezerve	2.225.770	1.699.947
Druge rezerve iz dobička	5.732.581	5.732.581
Rezerve, nastale zaradi vrednotenja po poštenu vrednosti	-17.838	-12.078
Preneseni čisti poslovni izid	32.481.493	31.494.720
Čisti poslovni izid poslovnega leta	3.118.354	2.981.808

V letu 2017 je družba Impol 2000, d. d., izplačala dividende v višini 1,87 EUR bruto na delnico oziroma skupaj 1.994.854 EUR.

V letu 2017 so bile skladno s statutom družbe iz čistega dobička poslovnega leta dodatno oblikovane statutarne rezerve v višini 525.823 EUR, kar predstavlja 14 odstotkov čistega poslovnega izida leta 2017. S tem je v celoti izpolnjena statutar- na zahteva, da se statutarne rezerve oblikujejo največ v višini polovici osnovnega kapitala družbe.

Tabela 167: Gibanje rezerv, nastalih zaradi vrednotenja po poštenu vrednosti

	Stanje 1. 1. 2017	Oblikovanje	Odprava	Skupaj 31. 12. 2017
Rezerve, nastale zaradi vrednotenja po poštenu vred- nosti	+ / -	+/-	-/+	=
Aktuarski dobički/izgube, pripoznani iz naslova rezer- vacij za odpravnine ob upokojitvi	-12.078	-5.941	181	-17.838
SKUPAJ	-12.078	-5.941	181	-17.838

Razkritje glede bilančnega dobička

Tabela 168: Bilančni dobiček v EUR

	31. 12. 2017	31. 12. 2016
Čisti poslovni izid obračunskega obdobja	3.644.177	3.508.009
Preneseni dobiček	32.481.493	31.494.720
Povečanje (dodatno oblikovanje) rezerv iz dobička ločeno po posameznih vrstah teh rezerv	-525.823	-526.201
Bilančni dobiček / Bilančna izguba	35.599.847	34.476.528

Na redni letni skupščini v letu 2018 bo upravni odbor skupščini predlagal, da sprejme naslednji sklep o uporabi bilančnega dobička: del nerazporejenega bilančnega dobička v višini 3.000.000 EUR se uporabi za dividende delničarjem, in sicer v bruto vrednosti 2,81 EUR na delnico. Ostali del bilančnega dobička v višini 32.599.847 EUR ostane nerazporejen.

Tabela 169: Povečanje drugih rezerv iz dobička v EUR

Povečanje drugih rezerv iz dobička	
Za dividende delničarjem 2,81 EUR/delnico	3.000.000
Za udeležbo UO na osnovi pogodb	
Nerazporejeni bilančni dobiček poslovnega leta 2017 (v preneseni dobiček)	32.599.847

14. Rezervacije

Tabela 170: Rezervacije v EUR

Rezervacije za pokojnine, jubilejne nagrade in odpravnine ob upokojitvi	
Stanje 31. 12. 2016	98.133
Popravki po otvoritveni bilanci	0
Stanje 1. 1. 2017	98.133
Oblikovanje (+)	44.527
Koriščenje (-)	-6.644
Stanje 31. 12. 2017	136.016

Tabela 171: Gibanje rezervacij v EUR

	Rezervacije za odpravnine ob upokojitvi	Rezervacije za jubilejne nagrade	Skupaj
Stanje 31. 12. 2016	75.080	23.053	98.133
Stanje 1. 1. 2017	75.080	23.053	98.133
Stroški obresti (+)	1.433	409	1.842
Stroški preteklega in tekočega službovanja (+/-)	25.114	7.693	32.807
Izplačila zaslužkov (-)	-3.873	-2.771	-6.644
Aktuarski dobički/izgube (preko IPI) (+/-)		3.937	3.937
Aktuarski dobički/izgube (preko drugega vseobsegajočega donosa) (+/-)	5.941		5.941
Stanje 31. 12. 2017	103.695	32.321	136.016

Rezervacije za pokojnine, jubilejne nagrade in odpravnine ob upokojitvi do drugih so bile prvič oblikovane v letu 2015. Oblikovane so v višini ocenjenih prihodnjih izplačil za odpravnine in jubilejne nagrade, diskontirane na konec poročevalskega obdobja. V izkazu poslovnega izida se pripoznajo stroški dela in stroški obresti, preračun tovrstnih rezervacij oziroma nerealiziranih aktuarskih dobičkov ali izgub iz naslova odpravnin ob upokojitvi pa v drugem vseobsegajočem donosu kapitala.

Izračun rezervacij za pozaposlitvene zasluge in druge dolgoročne zasluge zaposlenih temelji na aktuarskem modelu, v katerem so bile uporabljene naslednje predpostavke:

- letna diskontna stopnja, ki izhaja iz podatkov o donosnosti državnih obveznic Republike Slovenije,
- trenutno veljavne višine odpravnin in jubilejnih nagrad, določene v internih aktih,
- fluktuacija zaposlenih, ki je odvisna predvsem od njihove starosti,
- smrtnost na osnovi zadnjih razpoložljivih tablic smrtnosti lokalne populacije.

Ocenjuje se, da drugih rezervacij, razen navedenih, ni treba oblikovati.

15. Dolgoročne finančne in poslovne obveznosti

Tabela 172: Dolgoročne finančne in poslovne obveznosti v EUR

	Stanje celotnega dolga na dan 31. 12. 2017	Del, ki zapade v plačilo v letu 2018	31. 12. 2017	31. 12. 2016
	+	-	=	
Dolgoročne finančne obveznosti v zvezi z obveznicami	30.000.000	-10.000.000	20.000.000	30.000.000
Dolgoročne finančne obveznosti iz naslova finančnega najema - druge družbe	70.052	-19.012	51.040	70.056
SKUPAJ dolgoročne finančne in poslovne obveznosti	30.070.052	-10.019.012	20.051.040	30.070.056
	Stanje celotnega dolga na dan 31. 12. 2017	Del, ki zapade v plačilo v letu 2018	31. 12. 2017	31. 12. 2016
	+	-	=	
Dolgoročne finančne obveznosti	30.070.052	-10.019.012	20.051.040	30.070.056
Dolgoročne poslovne obveznosti	0	0	0	0
SKUPAJ dolgoročne finančne in poslovne obveznosti	30.070.052	-10.019.012	20.051.040	30.070.056

Tabela 173: Ročnost dolgoročnih finančnih in poslovnih obveznosti

	31. 12. 2017	31. 12. 2016
Zapadle v letu 2018	x	10.018.995
Zapadle v letu 2019	10.020.210	10.020.207
Zapadle v letu 2020	10.021.484	10.021.497
Zapadle v letu 2021	9.346	9.357
Zapadle v letu 2022	0	0
Zapadle v letu 2023 in kasneje	0	x
SKUPAJ dolgoročne finančne in poslovne obveznosti	20.051.040	30.070.056

Tabela 174: Gibanje finančnih obveznosti v EUR

Vrsta dolgoročnih finančnih obveznosti	Obrestna mera v odstotkih	Datum zapadlosti	Stanje dolga 1. 1. 2017	Stanje dolga 31. 12. 2017	Od tega del, ki zapade v plačilo:		Zavarovanje posojila
					v letu 2018	po 1. 1. 2019	
OBVEZNICE	3,8	19. 10. 2020	30.000.000	30.000.000	-10.000.000	20.000.000	Nezavarovano
SKUPAJ			30.000.000	30.000.000	-10.000.000	20.000.000	X

Izdane obveznice

Impol 2000, d. d., je v letu 2015 prvič izdal petletne obveznice v višini 50 milijonov EUR z namenom financiranja ciklusa naložb za nadaljnjo dolgoročno rast in razvoj. Obrestna mera je 3,8-odstotna na leto. Kuponi se izplačujejo letno. Končni datum dospelosti je 19. 10. 2020.

Obveznosti za izdane obveznice se nanašajo na obveznice z oznako IM01. Obveznice je obvladujoča družba izdala v skupni nominalni vrednosti 50.000.000 EUR. Celotna izdaja obveznic obsega 50.000 apoenov po 1.000 EUR.

Tabela 175: Amortizacijski načrt izdanih obveznic v EUR

Datum dospelosti obveznosti	Izplačilo kupona v EUR (obresti)	Izplačilo glavnice v EUR	Skupaj izplačilo v EUR
19. 10. 2018	1.140.000,00	10.000.000,00	11.140.000,00
19. 10. 2019	760.000,00	10.000.000,00	10.760.000,00
19. 10. 2020	380.000,00	10.000.000,00	10.380.000,00
Skupaj	2.280.000,00	30.000.000,00	32.280.000,00

Obrestna mera za izdane obveznice je nespremenljiva in znaša 3,80 odstotka letno. Z obveznicami se trguje na Ljubljanski borzi od decembra 2015.

Dolgoročne finančne obveznosti iz naslova finančnega najema

Tabela 176: Dolgoročne finančne obveznosti iz naslova finančnega najema v EUR

Obrestna mera	Datum zapadlosti	Stanje dolga 1. 1. 2017	Tečajne razlike	Stanje dolga 31. 12. 2017	Od tega del, ki zapade v plačilo:	
					v letu 2018	po 1. 1. 2019
%		+	+	=	-	=
6,20	1. 5. 2021	70.056	-4	70.052	-19.012	51.040
		70.056	-4	70.052	-19.012	51.040

V letu 2017 družba stroškov izposojanja ni usredstvila (prav tako ne v letu 2016).

Tabela 177: Vrednost najemnin

	Najmanjša vsota prihodnjih najemnin	Čista sedanja vrednost prihodnjih najemnin
Do 1 leta	22.777	19.012
Od 1 do 5 let	55.043	51.041
Nad 5 let	0	0
Skupaj	77.820	70.053

16. Kratkoročne obveznosti

Tabela 178: Kratkoročne finančne obveznosti v EUR

	Stanje dolga 01. 01. 2017	Nova posojila v tekočem letu	Prenos krat- koročnega dela dolg. obvez.	Odplačila v tekočem letu	Stanje dolga 31. 12. 2017
	+	+	+	-	=
Posojila pri bankah	861.000			-861.000	
Posojila pri drugih posojilodajalcih (družbah v skupini)	650.000	38.271.340		-6.210.670	32.710.670
Izdane obveznice	10.000.000		10.000.000	-10.000.000	10.000.000
SKUPAJ	11.511.000	38.271.340	10.000.000	-17.071.670	42.710.670

Kratkoročna posojila se obrestujejo po priznani obrestni meri, ki velja za povezane osebe, povečani za pribitek 1 odstotne točke. Kratkoročna posojila so vsa zavarovana z menicami. Obrestna mera za izdane obveznice je 3,80 odstotka letno. Gre za nezavarovano obvezo.

Tabela 179: Kratkoročne finančne obveznosti iz naslova finančnega najema v EUR

Obrestna mera v %	Datum zapadlosti	Stanje dolga 01. 01. 2017	Prenos krat- koročnega dela dolg. obvez.	Tečajne razlike	Odplačila v tekočem letu	Stanje dolga 31. 12. 2017	Zavarovanje leasinga
		+	+	+/-	-	=	
6,20	mesečno, vsake- ga 1. v mesecu	17.857	19.012	-5	-17.852	19.012	Nezavarovano

Tabela 180: Kratkoročne finančne in poslovne obveznosti v EUR

A. Kratkoročne finančne in poslovne obveznosti	31. 12. 2017	31. 12. 2016
Kratkoročne poslovne obveznosti do dobaviteljev - družbe v skupini	1.326.890	28.506
Kratkoročne poslovne obveznosti do dobaviteljev - pridružene družbe	200.141	91.078
Kratkoročne poslovne obveznosti do dobaviteljev - druge družbe	245.831	224.439
Kratkoročne obveznosti na podlagi predujmov - druge družbe	190.974	83.754
Druge kratkoročne poslovne obveznosti - družbe v skupini	70.352	857
Druge kratkoročne poslovne obveznosti - druge družbe	999.302	1.128.887
SKUPAJ kratkoročne poslovne obveznosti	3.033.490	1.557.521
Kratkoročni del dolgoročnih finančnih obveznosti - banke	0	861.000
Kratkoročni del dolgoročnih finančnih obveznosti - obveznice	10.000.000	10.000.000
Kratkoročni del dolgoročnih finančnih obveznosti iz finančnega najema - druge družbe	19.012	17.857
Kratkoročne finančne obveznosti (brez obv. iz finančnega najema) - družbe v skupini	32.710.670	650.000
Kratkoročne finančne obveznosti v zvezi z razdelitvijo poslovnega izida	5.225	11.736
SKUPAJ kratkoročne finančne obveznosti	42.734.907	11.540.593
SKUPAJ kratkoročne finančne in poslovne obveznosti	45.768.397	13.098.114
B. Kratkoročne finančne in poslovne obveznosti	31. 12. 2017	31. 12. 2016
Kratkoročne finančne obveznosti	32.715.895	661.736
Kratkoročni del dolgoročnih finančnih obveznosti	10.019.012	10.878.857
Skupaj kratkoročne finančne obveznosti	42.734.907	11.540.593
Kratkoročne poslovne obveznosti	3.033.490	1.557.521
Skupaj kratkoročne poslovne obveznosti	3.033.490	1.557.521
SKUPAJ kratkoročne finančne in poslovne obveznosti	45.768.397	13.098.114
C. Kratkoročne poslovne obveznosti	31. 12. 2017	31. 12. 2016
Kratkoročne obveznosti do družb v skupini kot dobaviteljev	1.326.890	28.506
Kratkoročne obveznosti do pridruženih družb kot dobaviteljev	200.141	91.078
Kratkoročne obveznosti do drugih družb kot dobaviteljev	245.831	224.439
Skupaj kratkoročne obveznosti do dobaviteljev	1.772.862	344.023
- od tega že zapadle obveznosti na dan 31. 12.	1.325.688	45.350
Skupaj kratkoročne menične obveznosti	0	0
Kratkoročne obveznosti za predujme	190.974	83.754
Skupaj kratkoročne obveznosti za predujme	190.974	83.754
Kratkoročne obveznosti do zaposlencev	830.681	466.688
Kratkoročne obveznosti do države	122.626	31.400
Kratkoročne obveznosti iz naslova obresti - družbe v skupini	70.352	857
Kratkoročne obveznosti iz naslova obresti - druge družbe	0	2.099
Ostale kratkoročne poslovne obveznosti - druge družbe	45.995	628.700
Skupaj druge kratkoročne poslovne obveznosti	1.069.654	1.129.744
SKUPAJ kratkoročne poslovne obveznosti	3.033.490	1.557.521

Tabela 181: Analiza zapadlih obveznosti do dobaviteljev v EUR

	31. 12. 2017	31. 12. 2016
Zapadle v letu 2017	1.325.688	x
Zapadle v letu 2016	0	45.350
Zapadle v letu 2015	0	0
Zapadle v letu 2014	0	0
Zapadle v letu 2013 in prej	0	0
SKUPAJ že zapadle obveznosti do dobaviteljev	1.325.688	45.350

Kratkoročne finančne obveznosti sestavljajo obveznosti iz naslova dobljenih posojil, katerih rok vračila je krajši od enega leta. Mednje je vključenih za 10.000.000 EUR obveznosti iz naslova obveznic, kar predstavlja kratkoročni del obveznosti, ki zapade v plačilo letu 2018, in ostala posojila, predstavljena v tabeli Kratkoročne finančne obveznosti v EUR.

Obresti za posojila med družbami v skupini se obračunavajo po priznani obrestni meri, ki velja za posojila med povezanimi osebami, povečani za eno odstotno točko.

Ostale kratkoročne finančne obveznosti se nanašajo na tisti del prejetih dolgoročnih posojil iz naslova finančnega najema, ki zapadejo v letu 2018.

Vse kratkoročne finančne obveznosti, razen kratkoročnega dela obveznic, so zavarovane.

Tabela 182: Kratkoročne pasivne časovne razmejitev v EUR

Kratkoročne pasivne časovne razmejitve	31. 12. 2017	31. 12. 2016
Vnaprej vračunani stroški oz. odhodki	393.369	434.238
Kratkoročno odloženi prihodki	37.989	37.830
DDV od danih predujmov	330	0
SKUPAJ	431.688	472.068

Vnaprej vračunani stroški oziroma odhodki se nanašajo na vkalkulirane obresti od izdanih obveznic, ki so nastale od dneva zadnjega izplačila kupona do vključno 31. 12. 2017, ter vkalkulirane zneske neizkoriščenih dopustov po stanju na dan 31. 12. 2017. Kratkoročno odloženi prihodki so oblikovani iz naslova zaračunanih (še neplačanih) obresti iz poslovanja. Ob plačilu se bodo poknjžili med prihodke.

17. Finančni instrumenti in finančna tveganja

Družba Impol 2000, d. d., se v svojem poslovnem procesu srečuje predvsem s tveganji, predstavljenimi v tabeli.

Tabela 183: Tveganja

Področje tveganja	Opis tveganja	Način obvladovanja	Izpostavljenost
Likvidnostno tveganje	Pomanjkanje likvidnih sredstev za poravnavanje obveznosti iz poslovanja ali financiranja.	Vnaprej dogovorjene kreditne linije in pripravljanje načrtov odlivov in prilivov.	manjša
Tveganje sprememb obrestnih mer	Tveganje v zvezi s spremembami pogojev financiranja in najemanja kreditov.	Spremljanje politike ECB in FED, varovanje z uporabo ustreznih izvedenih finančnih instrumentov – obrestne zamenjave, prehod iz fiksne na variabilno obrestno mero.	zmerna
Kreditno tveganje	Tveganje neplačil kupcev.	Zavarovanje terjatev do kupcev – predvsem tujih – prek Prve kreditne zavarovalnice in tujih zavarovalnih hiš, spremljanje bonitet kupcev, omejevanje maksimalne izpostavljenosti do posameznih kupcev. S kupci na visoko rizičnih trgih poslovanje le na osnovi avansnih plačil oziroma prvovrstnih bančnih garancij.	zmerna do večja

Likvidnostno tveganje

Pri obvladovanju likvidnostnega tveganja preučujemo, ali je družba zmožna poravnati tekoče poslovne obveznosti in ali ustvarja dovolj velik denarni tok za poravnavo obveznosti iz financiranja.

Z drsečim tedenskim in mesečnim načrtovanjem denarnih tokov ugotavljamo potrebe po likvidnih sredstvih. Mogoče pri-manjkljaje denarnih sredstev zagotavljamo s kreditnimi linijami, odprtimi pri bankah, in drugimi oblikami financiranja, mogoče krajše časovne presežke pa vlagamo v likvidne kratkoročne finančne naložbe.

Tveganje spremembe obrestnih mer

Družba Impol 2000 je v letu 2017 odplačala dolgoročni kredit, ki je bil vezan na referenčno obrestno mero šestmesečni EURIBOR. Zaradi ugotovitev, da so ponudbe za zamenjavo obrestnih mer stroškovno neugodne in zaradi predvidevanj, da se obrestna mera ne bo zviševala, zavarovanj obrestnih mer za to posojilo nismo sklepali. Drugih posojil s spremenljivo obrestno mero družba nima.

Analiza občutljivosti spremembe obrestnih mer je predstavljena v tabelah.

Tabela 184: Kratko- in dolgoročne finančne obveznosti Impola 2000, d. d., po fiksni obrestni meri v EUR

	31. 12. 2017	31. 12. 2016
Finančne obveznosti	30.000.000	40.000.000

Tabela 185: Kratko- in dolgoročne finančne obveznosti Impola 2000, d. d., po variabilni obrestni meri v EUR

	31. 12. 2017	31. 12. 2016
Finančne obveznosti	32.780.722	1.598.913

Tabela 186: Vrednost finančnih obveznosti, zavarovanih z zamenjavami obrestnih mer

	31. 12. 2017	31. 12. 2016
Znesek zamenjav obrestnih mer	0	0

Tabela 187: Vpliv spremembe obrestne mere na poslovni izid družbe Impol 2000, d. d., v EUR

	31. 12. 2017	31. 12. 2016
Povišanje obrestne mere za 50 bt	-163.904	-7.995
Povišanje obrestne mere za 100 bt	-327.807	-15.989
Znižanje obrestne mere za 50 bt	163.904	7.995
Znižanje obrestne mere za 100 bt	327.807	15.989

Sprememba obrestne mere za 50 ali 100 bazičnih točk na dan poročanja bi povečala/zmanjšala čisti poslovni izid za zneske, navedene v zgornji tabeli. Analiza občutljivosti poslovnega izida pri zadolženosti z variabilno obrestno mero predpostavlja, da vse ostale spremenljivke ostanejo nespremenjene.

Kreditno tveganje

Proces kreditne kontrole zajema bonitetno ocenjevanje kupcev, kar redno izvajamo s pomočjo Prve kreditne zavarovalnice in tujih zavarovalnih hiš ter s svojim sistemom spremljanja plačilne sposobnosti kupcev. Z rednim spremljanjem odprtih in zapadlih terjatev do kupcev, starostne strukture terjatev in povprečnimi plačilnimi roki ohranjamo kreditno izpostavljenost v sprejemljivih okvirih glede na zaostrene tržne razmere. V letu 2017 so se terjatve do kupcev napram letu 2016 povečale, zato bo pozornost toliko bolj namenjena njihovi sprotni izterjavi.

Knjigovodske in pošteno vrednosti finančnih instrumentov

Razvrstitev finančnih instrumentov glede na določitev njihove pošteno vrednosti na dan 31. 12. 2017 je prikazana v naslednji tabeli.

Tabela 188: Knjigovodske in pošteno vrednosti finančnih instrumentov v EUR

	Knjigovodska vrednost	Poštena vrednost	Raven pošteno vrednosti
Dolgoročne naložbe v pridružena podjetja	0	0	3
Dolgoročne naložbe v odvisna podjetja	70.806.315	70.806.315	3
Dolgoročna dana posojila družbam v skupini	51.000	51.000	3
Kratkoročna dana posojila družbam v skupini	48.970.000	48.970.000	3
Kratkoročne poslovne terjatve	3.992.285	3.992.285	3
Denar in denarni ustrezniki	565.433	565.433	3
Dolgoročne finančne obveznosti	51.040	51.040	3
Dolgoročne finančne obveznosti na podlagi obveznic*	20.000.000	21.040.000	1
Kratkoročne finančne obveznosti	32.734.907	32.734.907	3
Kratkoročne finančne obveznosti na podlagi obveznic	10.000.000	10.520.000	1
Kratkoročne poslovne obveznosti	3.033.490	3.033.490	3

*Kotirajoče obveznice.

18. Pogojne obveze

Družba Impol 2000, d. d., ima na dan 31. 12. 2017 za 74.453.390 EUR danih poroštev odvisni družbi Impol, d. o. o., iz naslova prejetih dolgoročnih posojil pri bankah. Dano poroštvo v višini 57.250.000 EUR je zavarovano z zastavo 97,5-odstotnega lastniškega deleža v družbi Impol, d. o. o.

Družba Impol 2000, d. d., ima na dan 31. 12. 2017 še za 3.080.000 EUR danih poroštev –plačilne garancije odvisni družbi Impol Seval, a. d., in za 4.473.001 EUR danih poroštev odvisni družbi Impol-TLM, d. o. o.

19. Posli s povezanimi osebami

Tabela 189: Terjatve do družb v skupini v EUR

Terjatve družbe Impol 2000, d. d., na dan 31. 12. 2017 do:	Družbe v skupini - terjatve				Skupaj
	Dolgoročne finančne naložbe v kapital	Dolgoročno dana posojila	Kratkoročne poslovne terjatve	Kratkoročno dana posojila	
Impol, d. o. o.	67.588.863		467.266		68.056.129
Impol LLT, d. o. o.	0		102.346		102.346
Impol FT, d. o. o.	0		262.613		262.613
Impol PCP, d. o. o.	0		228.675		228.675
Impol Infrastruktura, d. o. o.	0		1.224		1.224
Impol R in R, d. o. o.	0		4.233		4.233
Rondal, d. o. o.	100.000		5.479		105.479
Impol-Montal, d. o. o.	0		583		583
Impol Servis, d. o. o.	245.037		788		245.825
Impol Stanovanja, d. o. o.	0		217		217
Kadring, d. o. o.	0		2.140		2.140
Stampal SB, d. o. o.	0		22.736		22.736
TGP Štatenberg d. o. o.	0	51.000	513		51.513
Unidel, d. o. o.	0		1.467		1.467
Impol-TLM, d. o. o.	1.872.415		512.982	48.670.000	51.055.397
Impol ulaganja, d. o. o.	0		4.876	300.000	304.876
Impol-FinAI, d. o. o.	1.000.000		4.672		1.004.672
SKUPAJ	70.806.315	51.000	1.622.810	48.970.000	121.450.125

Tabela 190: Obveznosti do družb v skupini v EUR

Obveznosti družbe Impol 2000, d. d., na dan 31. 12. 2017 do:	Družbe v skupini - obveznosti		Skupaj
	Kratkoročne finančne obveznosti	Kratkoročne poslovne terjatve	
Impol, d. o. o.	32.210.670	1.357.697	33.568.367
Impol LLT, d. o. o.		2.367	2.367
Impol FT, d. o. o.		1.470	1.470
Impol PCP, d. o. o.		713	713
Impol Infrastruktura, d. o. o.		3.229	3.229
Rondal, d. o. o.	500.000	750	500.750
Impol Servis, d. o. o.		8.949	8.949
Kadring, d. o. o.		19.274	19.274
Unidel, d. o. o.		2.793	2.793
SKUPAJ	32.710.670	1.397.242	34.107.912

Tabela 191: Obveznosti do pridruženih družb v EUR

Obveznosti družbe Impol 2000, d. d., na dan 31. 12. 2017 do:	Pridružene družbe - obveznosti	
	Kratkoročne finančne obveznosti	
Simfin, d. o. o.	165.510	165.510
Alcad, d. o. o.	34.631	34.631
Slobodna carinska cona, d. o. o.		0
SKUPAJ	200.141	200.141

Tabela 192: Prihodki z družbami v skupini v EUR

Prihodki družbe Impol 2000, d. d., ustvarjeni v letu 2017 z družbo:	Družbe v skupini - prihodki					
	Čisti prihodki od prodaje storitev	Skupaj poslovni prihodki	Finančni prihodki iz naložb	Finančni prihodki iz kratkoročnih terjatev	SKUPAJ finančni prihodki iz naložb	SKUPAJ prihodki
Impol, d. o. o.	4.286.276	4.286.276	4.389.251	0	4.389.251	8.675.527
Impol LLT, d. o. o.	542.860	542.860	0	0	0	542.860
Impol FT, d. o. o.	1.282.169	1.282.169	0	0	0	1.282.169
Impol PCP, d. o. o.	1.157.141	1.157.141	0	0	0	1.157.141
Impol Infrastruktura, d. o. o.	10.226	10.226	0	0	0	10.226
Impol R in R, d. o. o.	31.454	31.454	0	0	0	31.454
Rondal, d. o. o.	49.421	49.421	0	0	0	49.421
Impol-Montal, d. o. o.	5.560	5.560	0	0	0	5.560
Impol Servis, d. o. o.	7.256	7.256	0	0	0	7.256
Impol Stanovanja, d. o. o.	1.806	1.806	0	0	0	1.806
Kadring, d. o. o.	9.184	9.184	0	0	0	9.184
Stampal SB, d. o. o.	216.240	216.240	0	0	0	216.240
TGP Štatenberg d.o.o.	0	0	0	513	513	513
Unidel, d. o. o.	12.880	12.880	0	0	0	12.880
Impol-TLM, d. o. o.	812	812	0	342.969	342.969	343.781
Impol ulaganja, d. o. o.	0	0	0	2.999	2.999	2.999
Impol-FinAI, d. o. o.	45.228	45.228	0	0	0	45.228
SKUPAJ	7.658.513	7.658.513	4.389.251	346.481	4.735.732	12.394.245

Tabela 193: Odhodki z družbami v skupini v EUR

Odhodki družbe Impol 2000, d. d., ustvarjeni v letu 2017 z družbo:	Nabavna vrednost prod. blaga in materiala	Stroški storitev	Stroški materiala	Družbe v skupini - odhodki				
				Drugi poslovni odhodki	Skupaj poslovni odhodki	Finančni odhodki za obresti in druge obv.	Skupaj finančni odhodki iz naložb	SKUPAJ odhodki
Impol, d. o. o.	13.010.821	91.680	16.641	5.373	13.124.515	134.386	134.386	13.258.901
Impol FT, d. o. o.	0	4.786	0	0	4.786	0	0	4.786
Impol PCP, d. o. o.	-1.315	8.729	406	122	7.942	0	0	7.942
Impol Infrastruktura, d. o. o.	0	15.475	385	100	15.960	0	0	15.960
Impol R in R, d. o. o.	0	16.008	0	0	16.008	0	0	16.008
Rondal, d. o. o.	0	0	0	0	0	4.559	4.559	4.559
Impol Servis, d. o. o.	9.850	6.919	0	3.440	20.209	0	0	20.209
Kadring, d. o. o.	0	55.492	5.437	0	60.929	0	0	60.929
Unidel, d. o. o.	0	8.671	3.473	0	12.144	0	0	12.144
SKUPAJ	13.019.356	207.760	26.342	9.035	13.262.493	138.945	138.945	13.401.438

Tabela 194: Prihodki s pridruženimi družbami v EUR

Prihodki družbe Impol 2000, d. d., ustvarjeni v letu 2017 z družbo:	Čisti prihodki od prodaje storitev	Drugi poslovni prihodki	SKUPAJ poslovni prihodki	SKUPAJ finančni prihodki iz naložb	SKUPAJ prihodki
Simfin, d. o. o.	340	3.006	3.346	0	3.346
Alcad, d. o. o.	77		77	0	77
SKUPAJ	417	3.006	3.423	0	3.423

Tabela 195: Odhodki s pridruženimi družbami v EUR

Odhodki družbe Impol 2000, d. d., ustvarjeni v letu 2017 z družbo:	Stroški storitev	Stroški materiala	SKUPAJ poslovni odhodki	Skupaj odhodki
Simfin, d. o. o.	424.355	157	424.512	424.512
Alcad, d. o. o.	9.677	0	9.677	9.677
SKUPAJ	434.032	157	434.189	434.189

Skupni prejemki članov organov vodenja in nadzora v poslovnem letu 2017 (294. člen ZGD-1, 5. odstavek)

Tabela 196: Prejemki članov organov vodenja in nadzora v EUR

Ime in priimek člana organa vodenja in nadzora	Funkcija	Fiksni del prejemkov	Variabilni del prejemkov	Prejemki za poslovodenje in druge nagrade	Povračila stroškov	Zavarovalne premije	Druga plačila	Skupaj prejemki
Jernej Čokl	predsednik UO*	36.000	105.424	18.000				159.424
Vlado Leskovar	član UO	30.000	90.439	18.000				138.439
Janko Žerjav	član UO	30.000	84.439	18.000				132.439
Milan Cerar	član UO	30.000	86.839					116.839
Bojan Gril	član UO	30.000	90.439					120.439
Edvard Slaček	izvršni direktor	162.907	91.138	17.861	1.901	613	59.721	334.140
Irena Šela	izvršna direktorica	136.952	88.962	1.333	2.331	613		230.191
Skupaj		455.859	637.681	73.194	4.232	1.226	59.721	1.231.912

*upravni odbor.

V tabeli so prikazani prejemki za koledarsko leto 2017.

Družba nima terjatev do članov organov vodenja in delavcev z individualnimi pogodbami.

Dogodki po datumu poročanja

Po datumu poročanja so se vsa kratkoročna posojila, dana družbi Impol-TLM, d. o. o., vključno z natečenimi obrestmi do 31. 12. 2017, konvertirala v dolgoročno posojilo. Konec leta 2017 se je upokojil dosedanji izvršni direktor Edvard Slaček, na njegovo mesto pa je bil imenovan Andrej Kolmanič.

Drugih dogodkov, ki bi pomembno vplivali na prikazane računovodske izkaze družbe Impol 2000, d. d., za leto 2017, ni bilo.

Podpis letnega poročila za leto 2017 in njegovih sestavnih delov

Predsednik in člani upravnega odbora ter izvršna direktorja družbe Impol 2000, d. d., smo seznanjeni z vsebino sestavnih delov letnega poročila družbe Impol 2000, d. d., za leto 2017 in s tem tudi s celotnim letnim poročilom družbe Impol 2000, d. d., za leto 2017. Z njim se strinjamo in to potrjujemo s svojim podpisom.

Jernej Čokl
(predsednik
upravnega odbora)



Vladimir Leskovar
(namestnik predsednika
upravnega odbora)



Janko Žerjav
(član upravnega odbora)



Milan Cerar
(član upravnega odbora)



Bojan Gril
(član upravnega odbora)




Andrej Kolmanič
(glavni izvršni direktor)



Irena Šela
(izvršna direktorica za finance)





Upravni odbor in izvršna direktorja



Jernej Čokl
Predsednik
upravnega odbora



Vladimir Leskovar
Namestnik predsednika
upravnega odbora




Janko Žerjav
Član upravnega odbora



Milan Cerar
Član upravnega odbora



Bojan Gril
Član upravnega odbora




Andrej Kolmanič
Glavni izvršni direktor



Irena Šela
Izvršna direktorica za finance

Vodstvo skupine Impol



Impol 2000, d. d.

Andrej Kolmanič
Glavni izvršni direktor
02 845 31 01
andrej.kolmanic@impol.si



Impol 2000, d. d.

Irena Šela
Izvršna direktorica za finance
02 845 31 05
irena.sela@impol.si



Impol, d. o. o.

Mag. Tanja Brkljačič
Direktorica družbe
02 845 31 01
tanja.brkljajac@impol.si



Impol PCP, d. o. o.

Miro Slatinek
Direktor družbe
02 845 32 74
miro.slatinek@impol.si



Impol FT, d. o. o.

Tomaž Smolar
Direktor družbe
02 845 39 25
tomaz.smolar@impol.si



Impol R in R, d. o. o.

Dr. Varužan Kevorkijan
Direktor družbe
02 845 38 41
varuzan.kevorkijan@impol.si




Impol LLT, d. o. o.

Jure Čretnik
Direktor družbe
02 845 37 07
jure.cretnik@impol.si



Stampal SB, d. o. o.
Impol-FinAl, d. o. o.

Mag. Urh Knuplež
Direktor družbe
02 805 54 40
urh.knuplez@stampal-sb.si



Impol Infrastruktura, d. o. o.

Rafko Atelšek
Direktor družbe
02 845 31 63
rafko.atelsek@impol.si



Rondal, d. o. o.

Dominik Strmšek
Direktor družbe
02 805 56 00
dominik.strmseki@rondal.si


Unidel, d. o. o.

Marta Baum
Direktorica družbe
02 805 52 30
marta.baum@unidel.si


Kadring, d. o. o.

Nina Potočnik
Direktorica družbe
02 805 52 00
nina.potocnik@kadring.si


Impol Stanovanja, d. o. o.

Mojca Gričnik
Direktorica družbe
02 818 40 88
stanovanja_doo@siol.net


Impol Servis, d. o. o.

Marko Žunec
Direktor družbe
02 845 38 97
marko.zunec@impol.si


Impol Seval, a. d.


Ninko Tesić
Direktor družbe
+381 31 591 100
office@seval.rs


Impol-TLM, d. o. o.

Marjana Lažeta
Direktorica družbe
02 845 37 90
marjana.lazeta@impol.si

Impol Aluminum Corporation

Jan Škrlj
Direktor družbe
+1 914 636 26 06
sales@impol.si



Kazalo tabel

Tabela 1: Trendi EBITDA in EBIT	12
Tabela 2: Knjigovodska vrednost delnice družbe Impol 2000, d. d. (krovne družbe skupine Impol) v EUR	16
Tabela 3: Delujoče družbe v skupini Impol	17
Tabela 4: Odvisne družbe, v katerih ima Impol 2000, d. d., neposreden vpliv	18
Tabela 5: Odvisne družbe, v katerih ima Impol 2000, d. d., posreden vpliv	19
Tabela 6: Pridružene družbe, v katerih ima Impol 2000, d. d., posreden vpliv	20
Tabela 7: Pridružene družbe, v katerih ima Impol 2000, d. d., neposreden vpliv	20
Tabela 8: Pregled delničarjev na dan 31. 12. 2017	20
Tabela 9: Pregled največjih delničarjev na dan 31. 12. 2017	27
Tabela 10: Delničarji s kvalificiranim deležem na dan 31. 12. 2017	28
Tabela 11: Planirani kazalniki 2018	33
Tabela 12: Pričakovani rezultati v letu 2018 (v tisoč EUR)	34
Tabela 13: Pričakovana bilanca stanja (v tisoč EUR)	36
Tabela 14: Pričakovan čisti denarni tok (v mio EUR) in nekateri pričakovani kazalniki	39
Tabela 15: Pomembnejši dogodki v letu 2017	44
Tabela 16: Pregled rezultatov skupine Impol (konsolidirano 2005–2017) v milijonih EUR	50
Tabela 17: Najpomembnejši kazalniki	51
Tabela 18: Svetovna proizvodnja primarnega aluminija	52
Tabela 19: Obseg naložb (v milijonih EUR)	58
Tabela 20: Vrste tveganj in njihovo obvladovanje s posebnimi ukrepi (poslovna tveganja)	62
Tabela 21: Vrste tveganj in njihovo obvladovanje s posebnimi ukrepi (finančna tveganja)	63
Tabela 22: Vrste tveganj in njihovo obvladovanje s posebnimi ukrepi (operativna tveganja)	64
Tabela 23: Vrednosti ključnih deviznih tečajev v letu 2017 in 2016 po tečaju Banke Slovenije	67
Tabela 24: Vrednosti obrestne mere EURIBOR v letu 2017 in 2016	68
Tabela 25: Emisije CO ₂	79
Tabela 26: Poraba energentov v Srbiji in na Hrvaškem v letu 2017	79
Tabela 27: Glavna tveganja in njihovo obvladovanje	81
Tabela 28: Zaposleni po družbah v skupini Impol	82
Tabela 29: Fluktuacija zaposlenih v skupini Impol	82
Tabela 30: Struktura zaposlenih po spolu v skupini Impol	83
Tabela 31: Starostna struktura zaposlenih v 2017	83
Tabela 32: Izobrazbena in kvalifikacijska struktura	83
Tabela 33: Delež zaščiteneh zaposlenih in invalidov	83
Tabela 34: Izkoriščenost delovnega časa	83
Tabela 35: Usposabljanje in izobraževanje zaposlenih	83
Tabela 36: Zadovoljstvo in zavzetost zaposlenih	84
Tabela 37: Povprečna plača zaposlenih	84
Tabela 38: Število delovnih nezgod in incidentov	85
Tabela 39: Skupinski izkaz poslovnega izida za leto 2017 v EUR	96
Tabela 40: Skupinski izkaz drugega vseobsegajočega donosa v EUR	97
Tabela 41: Skupinska bilanca stanja v EUR	97
Tabela 42: Skupinski izkaz gibanja kapitala v letu 2017 v EUR	100
Tabela 43: Skupinski izkaz gibanja kapitala v letu 2016 v EUR	102
Tabela 44: Skupinski izkaz denarnih tokov v EUR	104

Tabela 45: Referenčni tečajji ECB za preračun postavk bilance stanja	109
Tabela 46: Uporabljeni tečajji za preračun postavk poslovnega izida	109
Tabela 47: Uporabljene amortizacijske stopnje za neopredmetena osnovna sredstva	110
Tabela 48: Uporabljene amortizacijske stopnje za opredmetena osnovna sredstva	112
Tabela 49: Poslovni prihodki v EUR	119
Tabela 50: Čisti prihodki od prodaje po trgih v EUR	120
Tabela 51: Poslovni odhodki v EUR	120
Tabela 52: Prevrednotovalni poslovni odhodki v EUR	120
Tabela 53: Razčlenitev stroškov dela v EUR	121
Tabela 54: Finančni prihodki iz finančnih naložb v EUR	121
Tabela 55: Finančni odhodki iz finančnih naložb v EUR	121
Tabela 56: Davek od dobička v EUR	122
Tabela 57: Pregled obračunanega davka od dobička po družbah v EUR	122
Tabela 58: Terjatve in obveznosti za odloženi davek v EUR	123
Tabela 59: Sprememba terjatev in obveznosti za odloženi davek pripoznana	123
Tabela 60: Gibanje terjatev za odloženi davek - konsolidirano v EUR	124
Tabela 61: Gibanje obveznosti za odloženi davek - konsolidirano v EUR	124
Tabela 62: Čisti dobiček na delnico v EUR	125
Tabela 63: Tehtano povprečje števila navadnih delnic na dan 31. 12. 2017 v EUR	125
Tabela 64: Gibanje neopredmetenih sredstev v letu 2017 v EUR	125
Tabela 65: Gibanje neopredmetenih sredstev v letu 2016 v EUR	126
Tabela 66: Struktura dobrega imena v EUR	126
Tabela 67: Gibanje opredmetenih sredstev v letu 2017 v EUR	128
Tabela 68: Gibanje opredmetenih sredstev v letu 2016 v EUR	130
Tabela 69: Pregled vrednosti sredstev v finančnem najemu v EUR	132
Tabela 70: Sredstva, zastavljena kot jamstvo za obveznosti (brez sredstev v finančnem najemu) v EUR	132
Tabela 71: Gibanje naložbenih nepremičnin v letu 2017 v EUR	132
Tabela 72: Gibanje naložbenih nepremičnin v letu 2016 v EUR	133
Tabela 73: Zastavljene naložbene nepremičnine skupine Impol na dan 31. 12. 2017 v EUR	133
Tabela 74: Dolgoročne finančne naložbe v EUR	134
Tabela 75: Gibanje dolgoročnih finančnih naložb brez posojil v EUR	135
Tabela 76: Naložbe v deleže v pridružene družbe v EUR	135
Tabela 77: Gibanje dolgoročnih finančnih naložb - posojila v EUR	136
Tabela 78: Zaloge v EUR	136
Tabela 79: Odpisi zalog zaradi sprememb njihove kakovosti in vrednosti	137
Tabela 80: Popisni presežki in primanjkljaji v EUR	137
Tabela 81: Kratkoročne finančne naložbe v EUR	137
Tabela 82: Gibanje kratkoročnih finančnih naložb brez posojil v EUR	138
Tabela 83: Gibanje kratkoročnih finančnih naložb - posojila v EUR	138
Tabela 84: Kratkoročne poslovne terjatve v EUR	139
Tabela 85: Gibanje popravka vrednosti kratkoročnih poslovnih terjatev zaradi oslabitve v EUR	139
Tabela 86: Analiza zapadlih terjatev do kupcev v EUR	140
Tabela 87: Denarna sredstva v EUR	140
Tabela 88: Kratkoročne aktivne časovne razmejitev v EUR	140
Tabela 89: Kapital v EUR	141
Tabela 90: Odkupljene lastne delnice v EUR	142

Tabela 91: Rezerve, nastale zaradi vrednotenja po pošteni vrednosti v EUR	142
Tabela 92: Rezervacije in dolgoročne pasivne časovne razmejitev v EUR	143
Tabela 93: Prejete državne podpore v EUR	144
Tabela 94: Dolgoročne finančne in poslovne obveznosti v EUR	144
Tabela 95: Najmanjša vsota prihodnjih najemnin in čista sedanja vrednost prihodnjih najemnin v EUR	144
Tabela 96: Gibanja dolgoročnih finančnih obveznosti - brez obveznosti iz naslova finančnega najema v EUR	145
Tabela 97: Gibanja dolgoročnih finančnih obveznosti iz naslova finančnega najema v EUR	145
Tabela 98: Analiza že zapadlih obveznosti do dobaviteljev v EUR	145
Tabela 99: Kratkoročne obveznosti v EUR	146
Tabela 100: Gibanje kratkoročnih finančnih obveznosti v EUR(brez obveznosti iz naslova finančnega najema)	147
Tabela 101: Analiza že zapadlih obveznosti do dobaviteljev v EUR	147
Tabela 102: Kratkoročne pasivne časovne razmejitev	147
Tabela 103: Dolgoročne finančne obveznosti v EUR	149
Tabela 104: Zapadlost dolgoročnih finančnih obveznosti po letih v EUR	149
Tabela 105: Kratkoročne finančne in poslovne obveznosti v EUR	149
Tabela 106: Terminski nakupi/terminske prodaje v letu 2017	150
Tabela 107: Finančni prihodki iz terminskih poslov v EUR	150
Tabela 108: Stanje odprtih terminskih poslov na dan 31. 12. 2017	150
Tabela 109: Finančni prihodki/odhodki iz terminskih poslov - valutne zamenjave v EUR	150
Tabela 110: Stanje odprtih valutnih pogodb na dan 31. 12. 2017	151
Tabela 111: Pregled dolarskih prilivov in odlivov ter odprtih pozicij v družbi Impol, d. o. o., v milijonih dolarjev	151
Tabela 112: Prihodki in odhodki iz tečajnih razlik v EUR	152
Tabela 113: Kratko- in dolgoročne finančne obveznosti skupine Impol po fiksni obrestni meri v EUR	152
Tabela 114: Kratko- in dolgoročne finančne obveznosti skupine Impol po variabilni obrestni meri v EUR	152
Tabela 115: Vrednost finančnih obveznosti, zavarovanih z zamenjavami obrestnih mer v EUR	152
Tabela 116: Vpliv na spremembo poslovnega izida pri spremembi obrestne mere v EUR	153
Tabela 117: Knjigovodske in poštene vrednosti finančnih instrumentov v EUR	154
Tabela 118: Prejemki članov upravnega odbora in nadzornega sveta v EUR	155
Tabela 119: Znesek (strošek), porabljen za revizorja (ZGD-1, 20. točka, 4. odst. 69. člen) v EUR	155
Tabela 120: Izkaz poslovnega izida v EUR	165
Tabela 121: Izkaz drugega vseobsegajočega donosa v EUR	166
Tabela 122: Bilanca stanja v EUR	166
Tabela 123: Izkaz gibanja kapitala v letu 2017 v EUR	168
Tabela 124: Izkaz gibanja kapitala v letu 2016 v EUR	170
Tabela 125: Izkaz denarnih tokov v EUR	172
Tabela 126: Uporabljene amortizacijske stopnje za neopredmetena osnovna sredstva	177
Tabela 127: Uporabljene amortizacijske stopnje za neopredmetena in opredmetena osnovna sredstva	178
Tabela 128: Poslovni prihodki v EUR	183
Tabela 129: Drugi poslovni prihodki v EUR	183
Tabela 130: Čisti prihodki od prodaje glede na vrsto blaga oziroma storitve v EUR	183
Tabela 131: Čisti prihodki od prodaje po področnih odsekih v EUR	183
Tabela 132: Analiza stroškov in odhodkov v EUR	184
Tabela 133: Prevrednotovalni poslovni odhodki v EUR	184
Tabela 134: Stroški materiala v EUR	184
Tabela 135: Stroški storitev v EUR	185
Tabela 136: Znesek (strošek), porabljen za revizorja (ZGD-1, 20. točka 1. odst. 69. člena) v EUR	185

Tabela 137: Razčlenitev stroškov dela v EUR	185
Tabela 138: Izobrazbena struktura	186
Tabela 139: Amortizacija v EUR	186
Tabela 140: Drugi stroški in odhodki v EUR	186
Tabela 141: Finančni prihodki iz finančnih naložb v EUR	187
Tabela 142: Finančni odhodki iz finančnih naložb v EUR	187
Tabela 143: Finančni odhodki iz poslovnih obveznosti v EUR	188
Tabela 144: Davek iz dobička v EUR	188
Tabela 145: Terjatve za odloženi davek v EUR	188
Tabela 146: Gibanje odloženih davkov v EUR	189
Tabela 147: Osnovni čisti dobiček na delnico v EUR	189
Tabela 148: Gibanje neopredmetenih sredstev v letu 2017 v EUR	189
Tabela 149: Gibanje neopredmetenih sredstev v letu 2016 v EUR	190
Tabela 150: Gibanje opredmetenih osnovnih sredstev v letu 2017 v EUR	190
Tabela 151: Gibanje opredmetenih osnovnih sredstev v letu 2016 v EUR	191
Tabela 152: Pregled vrednosti sredstev v finančnem najemu v EUR	191
Tabela 153: Dolgoročne finančne naložbe v EUR	192
Tabela 154: Prevrednotovanje dolgoročnih finančnih naložb v EUR	192
Tabela 155: Gibanje naložb v odvisne in pridružene družbe v EUR	193
Tabela 156: Gibanje danih dolgoročnih posojil v EUR	194
Tabela 157: Zaloge trgovskega blaga v EUR	194
Tabela 158: Kratkoročne finančne naložbe v EUR	194
Tabela 159: Gibanje danih posojil v EUR	194
Tabela 160: Kratkoročne poslovne terjatve v EUR	195
Tabela 161: Kratkoročne poslovne terjatve na domačem in tujem trgu v EUR	195
Tabela 162: Analiza že zapadlih terjatev do kupcev v EUR	196
Tabela 163: Gibanje popravka vrednosti kratkoročnih poslovnih terjatev zaradi oslabitve v EUR	196
Tabela 164: Denarna sredstva v EUR	196
Tabela 165: Kratkoročne aktivne časovne razmejitev v EUR	196
Tabela 166: Kapital v EUR	197
Tabela 167: Gibanje rezerv, nastalih zaradi vrednotenja po pošteni vrednosti	197
Tabela 168: Bilančni dobiček v EUR	197
Tabela 169: Povečanje drugih rezerv iz dobička v EUR	198
Tabela 170: Rezervacije v EUR	198
Tabela 171: Gibanje rezervacij v EUR	198
Tabela 172: Dolgoročne finančne in poslovne obveznosti v EUR	199
Tabela 173: Ročnost dolgoročnih finančnih in poslovnih obveznosti	199
Tabela 174: Gibanje finančnih obveznosti v EUR	199
Tabela 175: Amortizacijski načrt izdanih obveznic v EUR	200
Tabela 176: Dolgoročne finančne obveznosti iz naslova finančnega najema v EUR	200
Tabela 177: Vrednost najemnin	200
Tabela 178: Kratkoročne finančne obveznosti v EUR	201
Tabela 179: Kratkoročne finančne obveznosti iz naslova finančnega najema v EUR	201
Tabela 180: Kratkoročne finančne in poslovne obveznosti v EUR	202
Tabela 181: Analiza zapadlih obveznosti do dobaviteljev v EUR	203
Tabela 182: Kratkoročne pasivne časovne razmejitev v EUR	203

Tabela 183: Tveganja	204
Tabela 184: Kratko- in dolgoročne finančne obveznosti Impola 2000, d. d., po fiksni obrestni meri v EUR	204
Tabela 185: Kratko- in dolgoročne finančne obveznosti Impola 2000, d. d., po variabilni obrestni meri v EUR	204
Tabela 186: Vrednost finančnih obveznosti, zavarovanih z zamenjavami obrestnih mer	204
Tabela 187: Vpliv spremembe obrestne mere na poslovni izid družbe Impol 2000, d. d., v EUR	205
Tabela 188: Knjigovodske in poštene vrednosti finančnih instrumentov v EUR	205
Tabela 189: Terjatve do družb v skupini v EUR	206
Tabela 190: Obveznosti do družb v skupini v EUR	206
Tabela 191: Obveznosti do pridruženih družb v EUR	207
Tabela 192: Prihodki z družbami v skupini v EUR	207
Tabela 193: Odhodki z družbami v skupini v EUR	208
Tabela 194: Prihodki s pridruženimi družbami v EUR	208
Tabela 195: Odhodki s pridruženimi družbami v EUR	208
Tabela 196: Prejemki članov organov vodenja in nadzora v EUR	209

Kazalo slik

Slika 1: Organiziranost skupine Impol	21
Slika 2: Organigram divizijske organiziranosti skupine Impol	23
Slika 3: Gibanje cen aluminija na LME v letih 2008–2017	48
Slika 4: Prodaja izdelkov po državah	49
Slika 5: Delujoči (working) kapital po letih	50
Slika 6: Velikost prodaje v tisoč evrih	50
Slika 7: Delež Impola v porabi proizvedenega aluminija 2017	53
Slika 8: Deleži prodaje po proizvodnih programih	54
Slika 9: Prodaja po področjih v deležu	55
Slika 10: Kupci po tržnih segmentih	55
Slika 11: Trend gibanja prodanih količin izdelkov	55
Slika 12: Obseg vlaganj v stalna sredstva	59
Slika 13: Gibanje borznih cen aluminija	66

Letno poročilo skupine Impol in družbe Impol 2000, d. d., za leto 2017

Uredništvo, oblikovanje in produkcija: Kadring, d. o. o.

Fotografije: Impol

Slovenska Bistrica, april 2018

